

RETORNO DE INFORMAÇÃO AOS RESPONDENTES MUNICÍPIOS



INSTITUTO NACIONAL DE ESTATÍSTICA
STATISTICS PORTUGAL

DEZEMBRO DE 2023

>> IDENTIFICAÇÃO DO MUNICÍPIO

Nome do Município: **VILA NOVA DE FAMALICÃO**

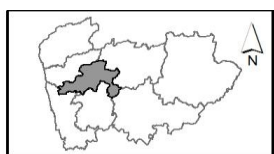
Código Divisão Administrativa (Distrito/Município): **0312**

NUTS III / NUTS II: **AVE / NORTE**

>> CARACTERIZAÇÃO SOCIOECONÓMICA DO MUNICÍPIO

TERRITÓRIO E POPULAÇÃO

Divisão territorial da região : NUTS III e Municípios



0 10 Km

Limites Territoriais

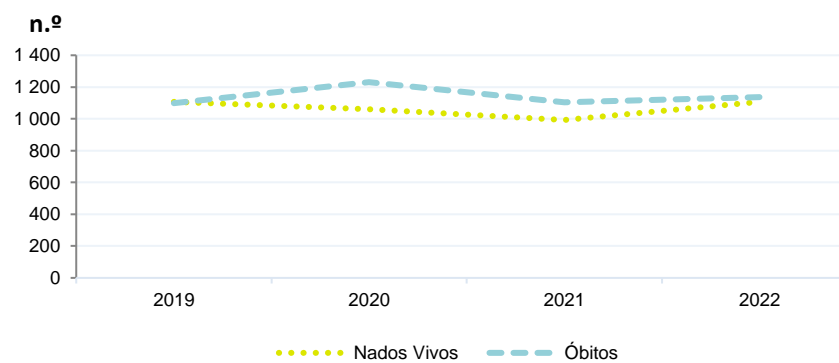
Municípios
NUTS III

Dinâmica populacional, 2022

	Município	NUTS III	NUTS II	Portugal	Peso do Município NUTS III (%)
População residente (N.º)	134 883	419 876	3 631 502	10 467 366	32,1
Homens	65 415	203 583	1 739 802	5 001 811	32,1
Mulheres	69 468	216 293	1 891 700	5 465 555	32,1
Com menos de 15 anos	17 219	51 638	443 371	1 351 011	33,3
Com 65 ou mais anos	28 011	91 768	849 638	2 507 922	30,5
Densidade pop. (N.º/Km²)	669,1	289,3	170,6	113,5	-
Taxa de crescimento efetivo anual (%)	0,6	0,2	0,6	0,4	-
Taxa de crescimento natural anual (%)	0,0	-0,2	-0,4	-0,4	-
Índice de Invelhecimento	162,7	177,7	191,6	185,6	-
Índice de Potencialidade	75,7	76,5	76,2	74,2	-

Fonte: INE, Estimativas Anuais da População Residente e Indicadores Demográficos; Ministério do Ambiente - Direção Geral do Território, Carta Administrativa Oficial de Portugal.

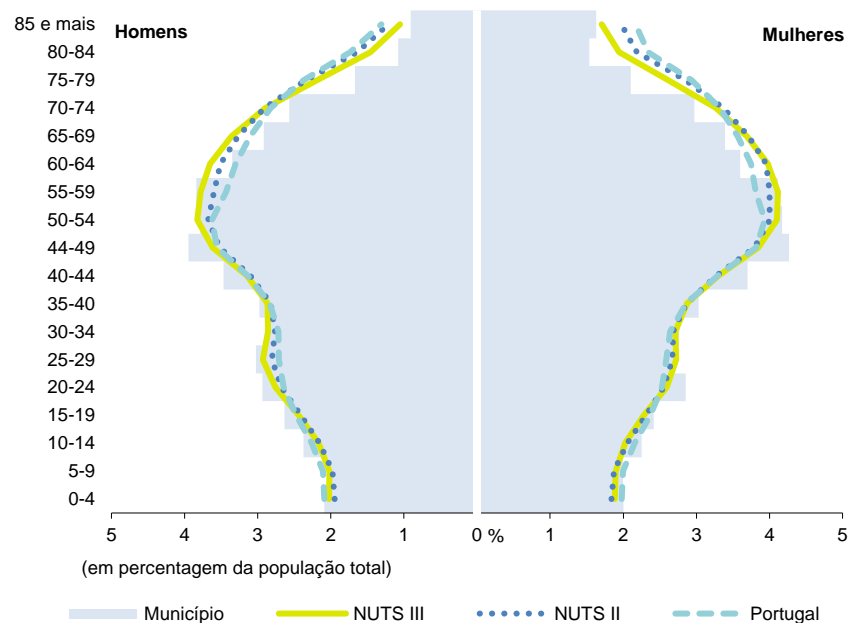
Nados-vivos e óbitos por Município, 2019-2022



	Ano	Município	NUTS III	NUTS II	Portugal
Nados Vivos	2022	1 106	3 239	26 375	83 671
	2021	993	2 952	24 825	79 582
	2020	1 060	3 252	26 879	84 530
	2019	1 107	3 226	27 275	86 579
Óbitos	2022	1 136	3 886	38 865	124 311
	2021	1 105	3 665	37 124	124 841
	2020	1 231	4 067	40 031	123 396
	2019	1 099	3 605	34 961	111 843

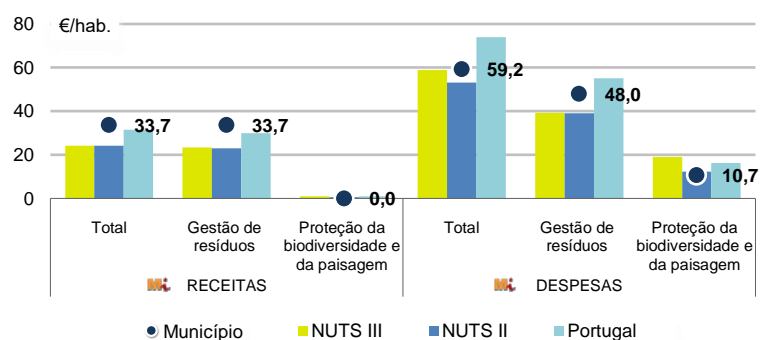
Fonte: INE, Nados-vivos e Óbitos

Estrutura etária da população, 2022



Fonte: INE, Estimativas Anuais da População Residente.

Receitas e despesas dos municípios em ambiente por habitante, 2022



Fonte: INE, Inquérito aos municípios - Proteção do ambiente

Indicadores de Educação, 2022

	Município	NUTS III	NUTS II	Portugal
Taxa bruta de pré-escolarização (%)	99,9	100,2	98,6	98,3
Taxa bruta de escolarização no ensino básico (%)	100,1	103,3	108,2	110,4
Taxa bruta de escolarização no ensino secundário (%)	115,1	110,4	126,4	126,9
Taxa de retenção e desistência no ensino básico regular (%)	1,5	1,0	1,7	3,1
Taxa de transição/ conclusão no ensino secundário regular (%)	95,5	96,0	94,4	91,4

Fonte: Ministério da Educação e Ministério da Ciência, Tecnologia e Ensino Superior - Direção-Geral de Estatísticas da Educação e Ciência.

INDICADORES DE ATIVIDADE ECONÓMICA

Constituição de pessoas coletivas e entidades equiparadas, 2022/2023

Mês	Município	NUTSIII	NUTSII	Portugal	Peso do Município NUTS III (%)
out-23	43	130	1 338	4 254	33,1
set-23	59	143	1 210	3 855	41,3
ago-23	21	79	963	3 334	26,6
jul-23	40	132	1 203	3 922	30,3
jun-23	23	100	1 089	3 559	23,0
mai-23	51	137	1 320	4 545	37,2
abr-23	25	99	1 061	3 635	25,3
mar-23	55	156	1 541	5 284	35,3
fev-23	45	147	1 342	4 533	30,6
jan-23	57	161	1 506	5 154	35,4
dez-22	36	100	1 054	3 528	36,0
nov-22	37	111	1 154	3 915	33,3
12 Meses	492	1 495	14 781	49 518	32,9

Fonte: INE, Constituição e Dissolução de Pessoas Coletivas e Entidades equiparadas

Valor mediano das vendas por m2 de alojamentos familiares (€), (2020-2021)

	Município	NUTSIII	NUTSII	Portugal
3.º Trim. 2021	1005	963	1104	1250
2.º Trim. 2021	977	936	1077	1218
1.º Trim. 2021	964	922	1062	1197
4.º Trim. 2020	947	900	1041	1188
3.º Trim. 2020	937	867	1011	1160
2.º Trim. 2020	907	845	989	1137

Fonte: INE, Estatísticas de preços da habitação ao nível local

Empresas e estabelecimentos, 2021

	Município	NUTS III	NUTS II	Portugal	Peso do Município NUTS III (%)
Empresas					
Pessoal ao serviço (Nº)	58 967	168 253	1 428 227	4 236 222	35,0
Volume de negócios (milhões €)	5 854	14 601	125 726	430 887	40,1
Indicador de concentração do volume de negócios das quatro maiores empresas (%)	23,2	9,7	6,1	5,0	-
Valor acrescentado bruto (milhões €)	1 724	3 940	32 988	108 914	43,8
Taxa de variação (2021/2020) (%)	14,7	14,2	15,6	15,6	-
Indicador de concentração do valor acrescentado bruto das quatro maiores empresas (%)	29,5	13,0	4,1	2,6	-
Sociedades					
Taxa de sobrevivência das sociedades nascidas 2 anos antes (%)	65,8	65,0	59,4	57,2	-
Estabelecimentos					
Pessoal ao serviço (Nº)	62 554	174 539	1 468 023	4 227 236	35,8
Volume de negócios (milhões €)	6 336	15 512	128 301	428 748	40,8

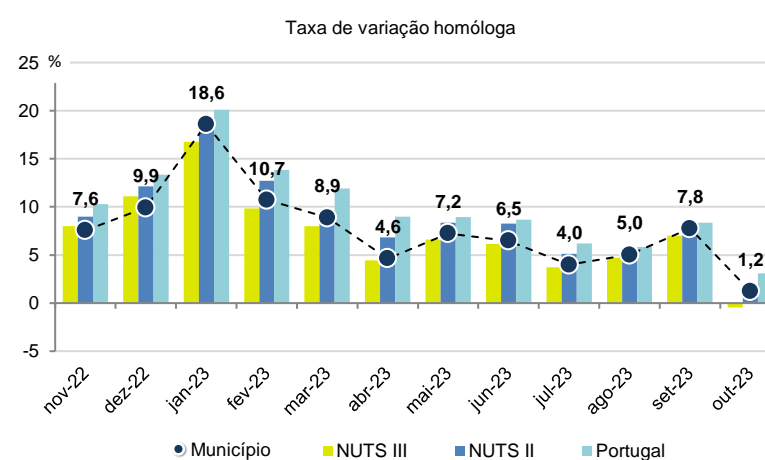
Fonte: INE, Sistema de Contas Integradas das Empresas

Comércio Internacional, 2022

	Município	NUTS III	NUTS II	Portugal	Peso do Município NUTS III (%)
Saldo da balança comercial					
	872 907	1 729 018	2 220 004	- 31 083 063	-
Exportações de bens	2 662 664	5 004 690	27 153 840	78 402 738	53,2
Taxa de variação (2022/2021) (%)	23,0	16,9	16,5	23,2	-
Importações de bens	1 789 756	3 275 672	24 933 836	109 485 801	54,6
Taxa de variação (2022/2021) (%)	40,6	31,4	23,9	31,7	-
Taxa de cobertura (%)	148,8	152,8	108,9	71,6	-

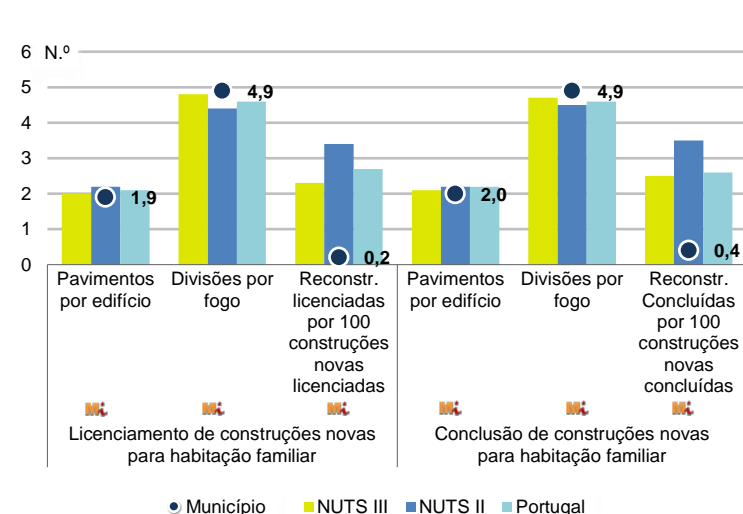
Fonte: INE, Estatísticas do Comércio Internacional de Bens.
Nota: Dados definitivos de 2017 e 2018.

Levantamentos em caixas multibanco e compras em terminais de pagamento automáticos, 2022/2023



Fonte: Sociedade Interbancária de Serviços (SIBS).

Licenciamento e conclusão de obras, 2022

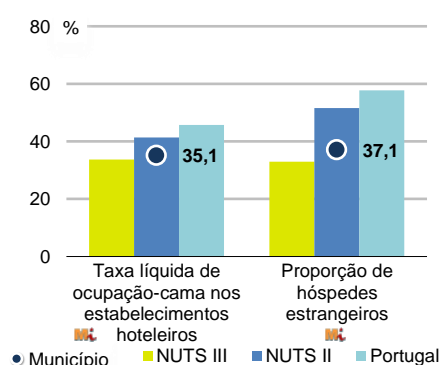


	Município	NUTS III	NUTS II	Portugal	Peso do Município NUTS III (%)
Obras Licenciadas					
Nº de Edifícios	525	1 386	9 232	23 297	37,9
Taxa de variação (2022/2021) (%)	11,5	-6,1	-1,5	-4,0	-
Reabilitação	80	234	1 799	4 491	34,2
Construções novas para habitação familiar	445	1 152	7 433	18 806	38,6
Fogos	349	922	6 134	15 309	37,9
Obras Concluídas	520	1 555	13 684	30 247	33,4
Obras Concluídas					
Nº de Edifícios	325	831	5 825	15 588	39,1
Taxa de variação (2022/2021) (%)	-3,6	-13,9	-5,6	-3,5	-
Reabilitação	44	124	1 108	2 871	35,5
Construções novas para habitação familiar	281	707	4 717	12 717	39,7
Fogos	222	552	3 593	9 573	40,2
Fogos	418	1 260	8 442	20 156	33,2

Fonte: INE, Inquérito aos Projetos de Obras de Edificação e de Demolição de Edifícios e Estatísticas das Obras Concluídas.

Turismo, 2022


	Município	NUTS III	NUTS II	Portugal	Peso do Município NUTS III (%)
Estabelecimentos hoteleiros (Nº)	10	156	1 929	7 095	6,4
Hotéis (Nº)	3	32	483	2 025	9,4
Capacidade de alojamento (Nº)	500	5 216	81 308	457 818	9,6
Hóspedes (Nº)	22 728	304 289	6 045 520	26 519 721	7,5
Dormidas (Nº)	51 935	584 132	11 556 645	69 694 791	8,9
Estada média	2,3	1,9	1,9	2,6	-
Proveitos(milhares €)	2 762	31 325	769 236	5 014 083	8,8



Fonte: INE, Inquérito à Permanência de Hóspedes e Outros Dados na Hotelaria

INDICADORES DEMOGRÁFICOS E SOCIAIS

Demografia e Saúde, 2022



Fonte: INE, Indicadores Demográficos, Óbitos por Causas de Morte, Estatísticas do Pessoal de Saúde, Estatísticas das Farmácias

Despesa das Câmaras Municipais em atividades culturais e de desporto, 2022

	Município	NUTS III	NUTS II	Portugal	Peso do Município NUTS III (%)
Em atividades culturais e criativas (milhares €)	5 409	19 782	169 102	582 040	27,3
Património	1 927	3 466	33 582	129 517	55,6
Bibliotecas e arquivos	1 049	3 675	27 313	81 474	28,5
Artes do espetáculo	1 568	4 249	43 840	155 472	36,9
Atividades interdisciplinares	250	6 436	46 174	157 813	3,9
Em atividades culturais e criativas por habitante (€/hab.)	40,1	47,1	46,6	55,6	-
Em atividades e equipamentos desportivos por habitante (€/hab.)	50,9	38,5	37,1	35,1	-

Fonte: INE, Inquérito ao financiamento de atividades culturais, criativas e desportivas pelas Câmaras Municipais

>> NOTA TÉCNICA

Toda a informação aqui divulgada está disponível na base de dados do Portal do INE (www.ine.pt), ou nas publicações Anuários Regionais, ambas organizadas, por tema.

Associado a cada indicador está o símbolo **Mi**, que corresponde à respetiva Metainformação. Para informação complementar, sugere-se a consulta do Sistema de Metainformação que integra e disponibiliza conceitos, classificações, variáveis, suportes de recolha de informação e documentação metodológica com aplicação no âmbito do Sistema Estatístico Nacional.

Nos casos em que a informação é confidencial, esta não é apresentada nos gráficos, e nos quadros surge identificada com o respetivo sinal convencional.

Se esta informação, não corresponder totalmente às suas expectativas, por favor contacte-nos. O seu contato permitirá ao INE analisar o conteúdo da informação e contribuirá para o acréscimo da qualidade dos dados estatísticos.

Última atualização destes dados: 24 de novembro de 2023

Sinais convencionais por ausência de valor

...	Dado confidencial	o	Dado inferior a metade do módulo da unidade utilizada
-	Dado não aplicável	oo	Infinito
x	Dado não disponível		