

RETORNO DE INFORMAÇÃO AOS RESPONDENTES
MUNICÍPIOS

DEZEMBRO DE 2025

>> IDENTIFICAÇÃO DO MUNICÍPIO

Nome do Município: **VIEIRA DO MINHO**
NUTS III / NUTS II: **AVE / NORTE**

Código Divisão Administrativa (Distrito/Município): **0311**

>> CARACTERIZAÇÃO SOCIOECONÓMICA DO MUNICÍPIO

TERRITÓRIO E POPULAÇÃO

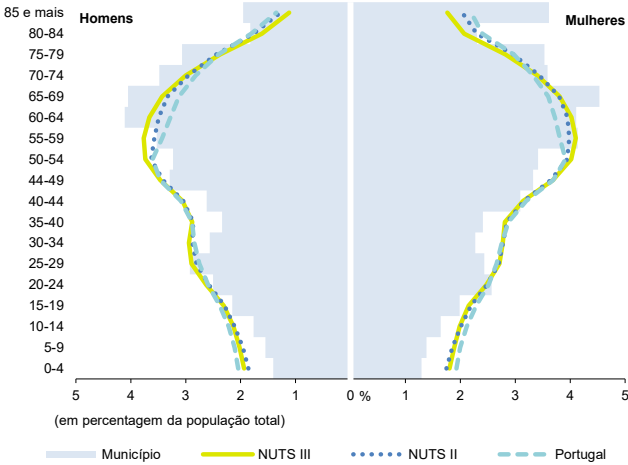
Divisão territorial da região : NUTS III e Municípios



0 10 Km

Limites Territoriais
Municípios
NUTS III

Estrutura etária da população, 2024



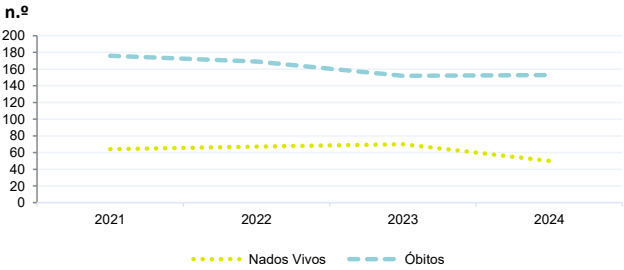
Fonte: INE, Estimativas Anuais da População Residente.

Dinâmica populacional, 2024

	Município	NUTS III	NUTS II	Portugal	Peso do Município NUTS III (%)
População residente (N.º)	12 067	423 255	3 692 842	10 749 635	2,9
Homens	5 836	205 331	1 770 193	5 140 276	2,8
Mulheres	6 231	217 924	1 922 649	5 609 359	2,9
Com menos de 15 anos	1 091	50 690	437 245	1 359 489	2,2
Com 65 ou mais anos	3 855	97 767	896 207	2 615 344	3,9
Densidade pop. (N.º/Km²)	55,8	291,6	173,5	116,6	-
Taxa de crescimento efetivo anual (%)	0,0	0,2	0,5	1,0	-
Taxa de crescimento natural anual (%)	-0,9	-0,2	-0,3	-0,3	-
Índice de envelhecimento	353,3	192,9	205,0	192,4	-
Índice de Potencialidade	82,4	80,2	80,3	78,7	-

Fonte: INE, Estimativas Anuais da População Residente e Indicadores Demográficos; Ministério do Ambiente - Direção Geral do Território, Carta Administrativa Oficial de Portugal.

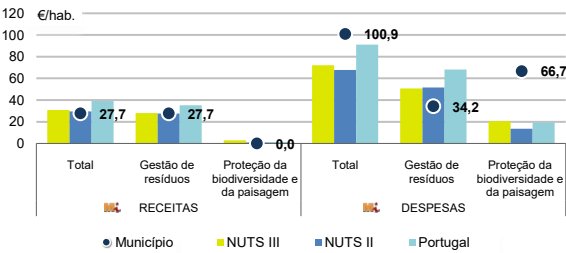
Nados-vivos e óbitos por Município, 2021-2024



	Ano	Município	NUTS III	NUTS II	Portugal
Nados Vivos	2024	50	3 110	25 252	84 642
	2023	70	3 122	26 173	85 699
	2022	67	3 239	26 375	83 671
	2021	64	2952	24825	79582
Óbitos	2024	153	3 960	37 719	118 374
	2023	152	3 934	37 211	118 344
	2022	169	3 888	38 879	124 361
	2021	176	3665	37124	124841

Fonte: INE, Nados-vivos e Óbitos

Receitas e despesas dos municípios em ambiente por habitante, 2024



Fonte: INE, Inquérito aos municípios - Proteção do ambiente

Indicadores de Educação, 2024

	Município	NUTS III	NUTS II	Portugal
Taxa bruta de pré-escolarização (%)	103,3	106,1	101,6	100,6
Taxa bruta de escolarização no ensino básico (%)	108,2	108,4	110,1	113,2
Taxa bruta de escolarização no ensino secundário (%)	93,0	114,7	125,5	124,9
Taxa de retenção e desistência no ensino básico (%)	3,0	1,6	2,0	3,9
Taxa de transição/ conclusão no ensino secundário (%)	91,6	95,1	93,8	90,4

Fonte: Ministério da Educação e Ministério da Ciência, Tecnologia e Ensino Superior - Direção-Geral de Estatísticas da Educação e Ciência.

Constituição de pessoas coletivas e entidades equiparadas, 2024/2025

Mês	Município	NUTSIII	NUTSII	Portugal	Peso do Município NUTS III (%)
out-25	7	153	1 244	4 269	4,6
set-25	1	125	1 309	4 304	0,8
ago-25	0	96	1 023	3 379	0,0
jul-25	4	137	1 402	4 533	2,9
jun-25	3	126	1 109	3 646	2,4
mai-25	4	149	1 465	4 659	2,7
abr-25	6	129	1 215	3 878	4,7
mar-25	5	175	1 618	4 905	2,9
fev-25	3	166	1 568	4 879	1,8
jan-25	2	179	1 575	5 059	1,1
dez-24	3	118	1 109	3 563	2,5
nov-24	1	139	1 262	4 147	0,7
12 Meses	39	1 692	15 899	51 221	2,3

Fonte: INE, Constituição e Dissolução de Pessoas Coletivas e Entidades equiparadas

Valor mediano das vendas por m2 de alojamentos familiares (€), (2024-2025)

	Município	NUTSIII	NUTSII	Portugal
2.º Trim. 2025	-	1420	1694	1923
1.º Trim. 2025	-	1322	1621	1845
4.º Trim. 2024	-	1256	1558	1777
3.º Trim. 2024	-	1209	1492	1709
2.º Trim. 2024	-	1182	1449	1661
1.º Trim. 2024	-	1164	1417	1633

Fonte: INE, Estatísticas de preços da habitação ao nível local

Empresas e estabelecimentos, 2024

	Município	NUTS III	NUTS II	Portugal	Peso do Município NUTS III (%)
Empresas					
Pessoal ao serviço (Nº)	2 819	181 654	1 620 713	4 944 491	1,6
Volume de negócios (milhões €)	130	17 831	163 256	571 297	0,7
Indicador de concentração do volume de negócios das quatro maiores empresas (%)	12,3	10,8	6,4	4,6	-
Valor acrescentado bruto (milhões €)	45	5 064	45 727	157 731	0,9
Taxa de variação (2024/2023) (%)	-0,1	7,5	8,0	7,3	-
Indicador de concentração do valor acrescentado bruto das quatro maiores empresas (%)	15,1	13,2	3,8	2,6	-
Sociedades					
Taxa de sobrevivência das sociedades nascidas 2 anos antes (%)	62,8	62,0	56,5	55,9	-
Estabelecimentos					
Pessoal ao serviço (Nº) (2023)	2 862	185 255	1 618 977	4 720 987	1,5
Volume de negócios (milhões €) (2023)	178	18 154	159 533	545 818	1,0

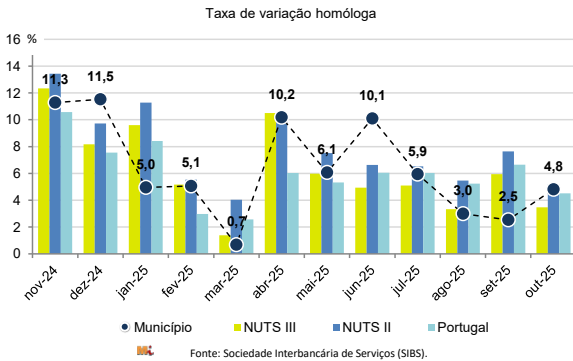
Fonte: INE, Sistema de Contas Integradas das Empresas

Comércio Internacional, 2024

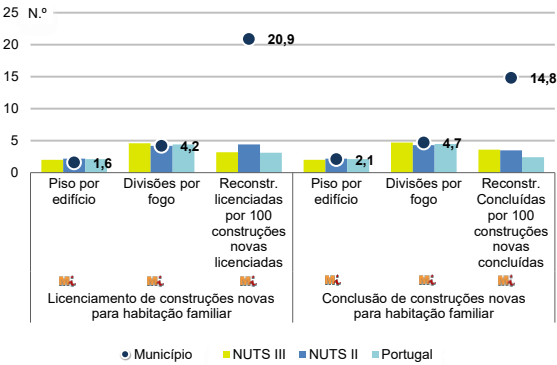
	Município	NUTS III	NUTS II	Portugal	Peso do Município NUTS III (%)
(milhares de euros)					
Saldo da balança comercial	3 239	1 731 574	2 340 707	- 28 348 381	-
Exportações de bens	4 189	4 681 411	26 680 365	78 895 069	0,1
Taxa de variação (2024/2023) (%)	-25,9	-3,4	-1,7	2,0	-
Importações de bens	949	2 949 837	24 339 658	107 243 450	0,0
Taxa de variação (2024/2023) (%)	-23,3	-2,6	1,2	2,0	-
Taxa de cobertura (%)	441,2	158,7	109,6	73,6	-

Fonte: INE, Estatísticas do Comércio Internacional de Bens.
Nota: Dados definitivos de 2022 e 2023.

Levantamentos em caixas multibanco e compras em terminais de pagamento automáticos, 2024/2025



Licenciamento e conclusão de obras, 2024



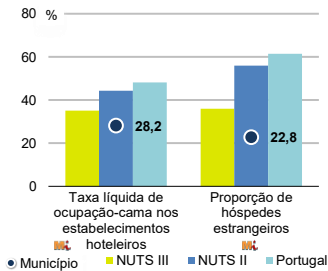
	Município	NUTS III	NUTS II	Portugal	Peso do Município NUTS III (%)
Obras Licenciadas					
Nº de Edifícios	63	1 312	9 112	24 041	4,8
Taxa de variação (2024/2023) (%)	1,6	9,1	9,0	7,2	-
Reabilitação	20	275	1 827	4 965	7,3
Construções novas	43	1 037	7 285	19 076	4,1
para habitação familiar	26	785	5 948	15 414	3,3
Fogos	28	1 580	15 714	34 637	1,8
Obras Concluídas					
Nº de Edifícios	38	852	6 534	17 380	4,5
Taxa de variação (2024/2023) (%)	5,6	-7,7	3,1	1,6	-
Reabilitação	11	162	1 206	2 984	6,8
Construções novas	27	690	5 328	14 396	3,9
para habitação familiar	15	549	4 322	11 537	2,7
Fogos	34	1 051	10 600	25 311	3,2

Fonte: INE, Inquérito aos Projetos de Obras de Edificação e de Demolição de Edifícios e Estatísticas das Obras Concluídas.

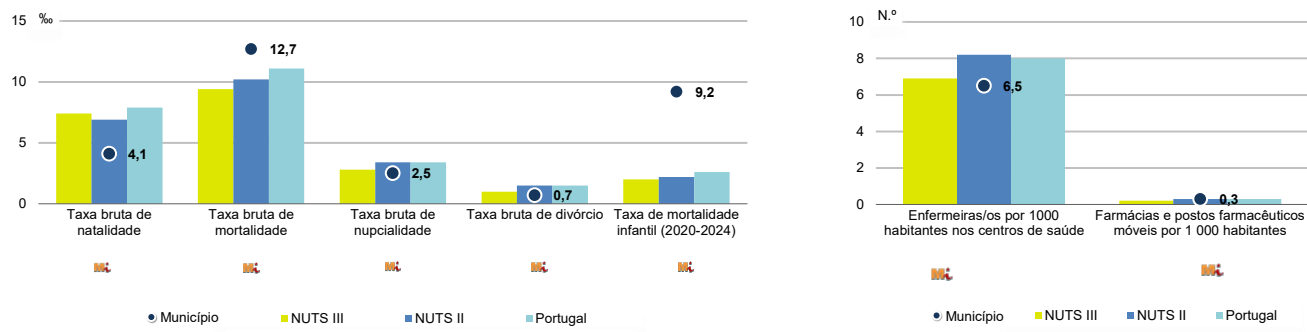
Turismo, 2024

	Município	NUTS III	NUTS II	Portugal	Peso do Município NUTS III (%)
Estabelecimentos hoteleiros (Nº)	44	185	2 228	8 173	23,8
Hotéis (Nº)	4	33	532	2 180	12,1
Capacidade de alojamento (Nº)	774	5 836	92 255	492 262	13,3
Hóspedes (Nº)	30 413	357 092	7 411 119	31 588 187	8,5
Dormidas (Nº)	60 625	674 977	14 104 757	80 354 833	9,0
Estada média	2,0	1,9	1,9	2,5	-
Proveitos(milhares €)	4 377	40 218	1 060 454	6 674 553	10,9

Fonte: INE, Inquérito à Permanência de Hóspedes e Outros Dados na Hotelaria



Demografia e Saúde, 2024



Fonte: INE, Indicadores Demográficos, Óbitos por Causas de Morte, Estatísticas do Pessoal de Saúde, Estatísticas das Farmácias

Despesa das Câmaras Municipais em atividades culturais e de desporto, 2024

	Município	NUTS III	NUTS II	Portugal	Peso do Município NUTS III (%)
<div></div> Em atividades culturais e criativas (milhares €)	426	26 904	232 653	772 689	1,6
<div></div> Património	57	5 378	43 293	158 925	1,1
<div></div> Bibliotecas e arquivos	168	3 927	32 717	97 178	4,3
<div></div> Artes do espetáculo	37	6 962	66 778	224 911	0,5
<div></div> Atividades interdisciplinares	82	7 942	58 449	204 670	1,0
<div></div> Em atividades culturais e criativas por habitante (€/hab.)	35,3	63,6	63,0	71,9	-
<div></div> Em atividades e equipamentos desportivos por habitante (€/hab.)	15,5	45,0	48,4	42,7	-

Fonte: INE, Inquérito ao financiamento de atividades culturais, criativas e desportivas pelas Câmaras Municipais

>> NOTA TÉCNICA

Toda a informação aqui divulgada está disponível na base de dados do Portal do INE (www.ine.pt), ou nas publicações Anuários Regionais, ambas organizadas, por tema.

Associado a cada indicador está o símbolo **Mi**, que corresponde à respetiva Metainformação. Para informação complementar, sugere-se a consulta do Sistema de Metainformação que integra e disponibiliza conceitos, classificações, variáveis, suportes de recolha de informação e documentação metodológica com aplicação no âmbito no Sistema Estatístico Nacional.

Nos casos em que a informação é confidencial, esta não é apresentada nos gráficos, e nos quadros surge identificada com o respetivo sinal convencional.

Se esta informação, não corresponder totalmente às suas expetativas, por favor contacte-nos. O seu contato permitirá ao INE analisar o conteúdo da informação e contribuirá para o acréscimo da qualidade dos dados estatísticos.

Última atualização destes dados: 11 de dezembro de 2025

Sinais convencionais por ausência de valor

...	Dado confidencial	o	Dado inferior a metade do módulo da unidade utilizada
-	Dado não aplicável	oo	Infinito
x	Dado não disponível		