

RETORNO DE INFORMAÇÃO AOS RESPONDENTES MUNICÍPIOS



INSTITUTO NACIONAL DE ESTATÍSTICA
STATISTICS PORTUGAL

NOVEMBRO DE 2021

>> IDENTIFICAÇÃO DO MUNICÍPIO

Nome do Município: **VIEIRA DO MINHO**

Código Divisão Administrativa (Distrito/Município): **0311**

NUTS III / NUTS II: **AVE / NORTE**

>> CARACTERIZAÇÃO SOCIOECONÓMICA DO MUNICÍPIO

TERRITÓRIO E POPULAÇÃO

Divisão territorial da região : NUTS III e Municípios



Dinâmica populacional, 2020

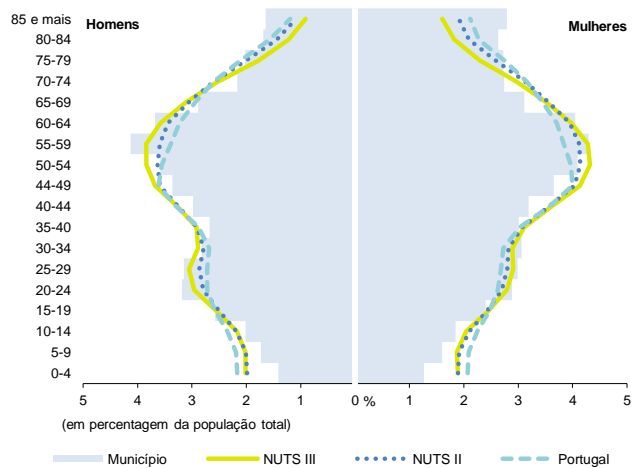
	Município	NUTS III	NUTS II	Portugal	Peso do Município NUTS III (%)
População residente (N.º)	11 786	410 224	3 566 374	10 298 252	2,9
Homens	5 617	195 569	1 682 772	4 858 749	2,9
Mulheres	6 169	214 655	1 883 602	5 439 503	2,9
Com menos de 15 anos	1 163	50 647	444 020	1 382 628	2,3
Com 65 ou mais anos	2 876	79 591	762 790	2 309 648	3,6
Densidade pop. (N.º/Km²)	54,5	282,6	167,5	111,7	-
Taxa de crescimento efetivo anual (%)	-0,5	-0,4	-0,3	0,0	-
Taxa de crescimento natural anual (%)	-0,7	-0,2	-0,4	-0,4	-
Índice de Invelhecimento	247,3	157,1	171,8	167,0	-
Índice de Potencialidade	90,6	75,2	74,5	72,3	-

Fonte: INE, Estimativas Anuais da População Residente e Indicadores Demográficos; Ministério do Ambiente - Direção Geral do Território, Carta Administrativa Oficial de Portugal.

0 10 Km

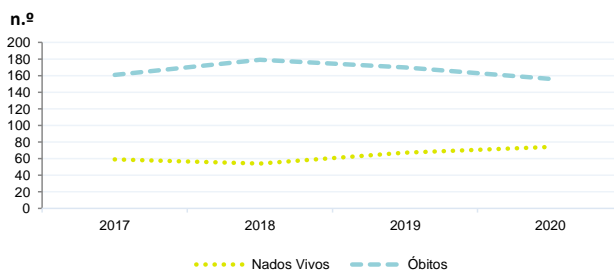
Limites Territoriais
Municípios
NUTS III

Estrutura etária da população, 2020



Fonte: INE, Estimativas Anuais da População Residente.

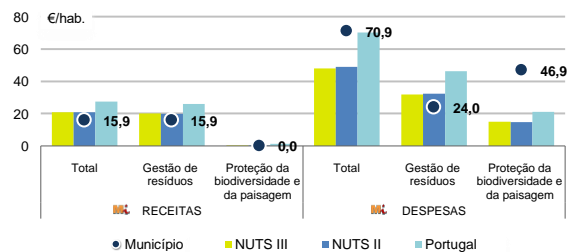
Nados-vivos e óbitos por Município, 2017-2020



	Ano	Município	NUTS III	NUTS II	Portugal
Nados Vivos	2020	74	3 249	26 856	84 426
	2019	67	3 226	27 275	86 579
	2018	54	3 218	27 529	87 020
	2017	59	3 217	27 534	86 154
Óbitos	2020	156	4 068	40 022	123 358
	2019	170	3 604	34 947	111 793
	2018	179	3 486	35 239	113 051
	2017	161	3 499	34 283	109 758

Fonte: INE, Nados-vivos e Óbitos

Receitas e despesas dos municípios em ambiente por habitante, 2020



Fonte: INE, Inquérito aos municípios - Proteção do ambiente

Indicadores de Educação, 2020

	Município	NUTS III	NUTS II	Portugal
Taxa bruta de pré-escolarização (%)	97,9	105,5	100,3	97,1
Taxa bruta de escolarização no ensino básico (%)	103,0	105,2	108,9	108,4
Taxa bruta de escolarização no ensino secundário (%)	89,1	107,3	122,0	122,9
Taxa de retenção e desistência no ensino básico regular (%)	0,8	0,7	1,2	2,2
Taxa de transição/ conclusão no ensino secundário regular (%)	92,1	94,9	93,5	91,5

Fonte: Ministério da Educação e Ministério da Ciência, Tecnologia e Ensino Superior - Direção-Geral de Estatísticas da Educação e Ciência.

INDICADORES DE ATIVIDADE ECONÓMICA

Constituição de pessoas coletivas e entidades equiparadas, 2020/2021

Mês	Município	NUTSIII	NUTSII	Portugal	Peso do Município NUTS III (%)
set-21	3	122	1 055	3 381	2,5
ago-21	1	104	868	2 822	1,0
jul-21	5	113	1 018	3 260	4,4
jun-21	5	95	935	3 089	5,3
mai-21	3	106	1 140	3 637	2,8
abr-21	5	152	1 249	3 598	3,3
mar-21	3	143	1 322	3 741	2,1
fev-21	6	108	1 056	3 003	5,6
jan-21	2	106	1 124	3 213	1,9
dez-20	5	112	1 006	3 038	4,5
nov-20	3	91	871	2 850	3,3
out-20	1	140	1 111	3 483	0,7
12 Meses	42	1 392	12 755	39 115	3,0

Fonte: INE, Constituição e Dissolução de Pessoas Coletivas e Entidades equiparadas

Valor mediano das vendas por m2 de alojamentos familiares (€), (2020-2021)

	Município	NUTSIII	NUTSII	Portugal
2.º Trim. 2021	583	936	1077	1218
1.º Trim. 2021	584	922	1062	1197
4.º Trim. 2020	571	900	1041	1188
3.º Trim. 2020	598	867	1011	1160
2.º Trim. 2020	621	845	989	1137
1.º Trim. 2020	632	834	969	1117

Fonte: INE, Estatísticas de preços da habitação ao nível local

Empresas e estabelecimentos, 2019

	Município	NUTS III	NUTS II	Portugal	Peso do Município NUTS III (%)
Empresas					
Personal ao serviço (Nº)	2 343	168 302	1 418 707	4 225 538	1,4
Volume de negócios (milhões €)	95	13 135	116 426	412 640	0,7
Indicador de concentração do volume de negócios das quatro maiores empresas (%)	14,3	10,1	6,1	4,9	-
Valor acrescentado bruto (milhões €)	26	3 641	30 652	104 417	0,7
Taxa de variação (2019/2018) (%)	5,7	1,5	6,9	5,8	-
Indicador de concentração do valor acrescentado bruto das quatro maiores empresas (%)	13,1	14,5	4,1	3,1	-
Sociedades					
Taxa de sobrevivência das sociedades nascidas 2 anos antes (%)	61,8	62,1	57,5	54,3	-
Estabelecimentos					
Personal ao serviço (Nº)	2 431	174 748	1 468 390	4 212 920	1,4
Volume de negócios (milhões €)	123	13 933	121 495	409 259	0,9

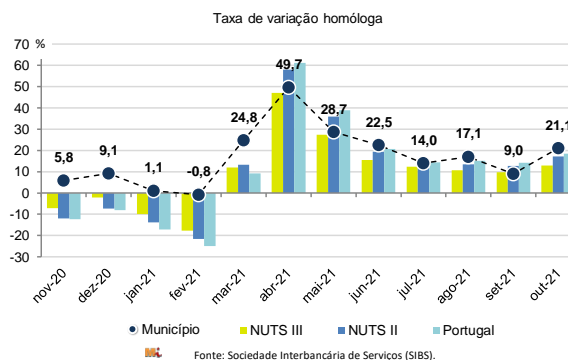
Fonte: INE, Sistema de Contas Integradas das Empresas

Comércio Internacional, 2020

	Município	NUTS III	NUTS II	Portugal	Peso do Município NUTS III (%)
Saldo da balança comercial					
	399	1 597 488	4 346 369	- 14 388 175	-
Exportações de bens	1 465	3 457 284	20 599 285	53 757 393	0,0
Taxa de variação (2020/2019) (%)	-28,0	-12,6	-10,2	-10,3	-
Importações de bens	1 066	1 859 796	16 252 917	68 145 568	0,1
Taxa de variação (2020/2019) (%)	0,3	-12,8	-9,0	-14,8	-
Taxa de cobertura (%)	137,4	185,9	126,7	78,9	-

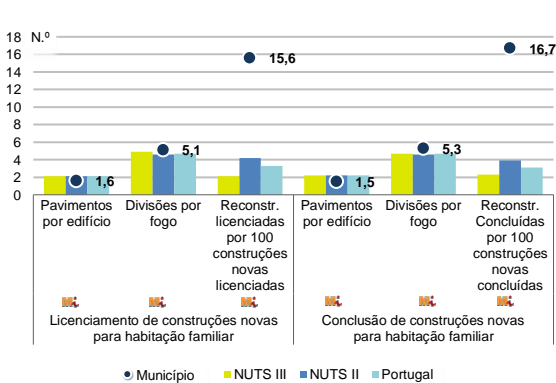
Fonte: INE, Estatísticas do Comércio Internacional de Bens.
Nota: Dados definitivos de 2017 e 2018.

Levantamentos em caixas multibanco e compras em terminais de pagamento automáticos, 2020/2021



Fonte: Sociedade Interbancária de Serviços (SIBS).

Licenciamento e conclusão de obras, 2020

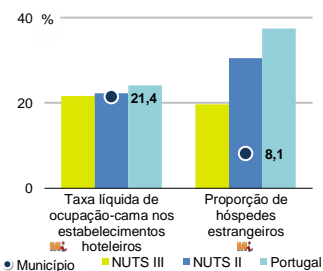


	Município	NUTS III	NUTS II	Portugal	Peso do Município NUTS III (%)
Obras Licenciadas					
Nº de Edifícios	45	1 190	8 535	21 508	3,8
Taxa de variação (2020/2019) (%)	-18,2	-9,0	-1,3	-4,0	-
Reabilitação	13	211	1 897	4 747	6,2
Construções novas para habitação familiar	32	979	6 638	16 761	3,3
Fogos	15	772	5 315	13 101	1,9
Obras Concluídas					
Nº de Edifícios	39	860	5 247	14 580	4,5
Taxa de variação (2020/2019) (%)	-7,1	-3,3	0,7	3,8	-
Reabilitação	9	110	1 074	3 031	8,2
Construções novas para habitação familiar	30	750	4 173	11 549	4,0
Fogos	6	553	3 100	8 384	1,1
Fogos	6	1 209	7 281	16 710	0,5

Fonte: INE, Inquérito aos Projetos de Obras de Edificação e de Demolição de Edifícios e Estatísticas das Obras Concluídas.

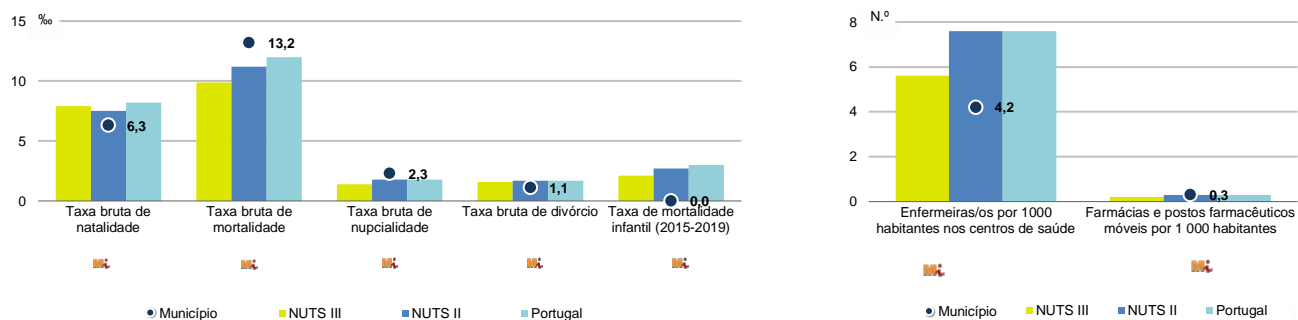
Turismo, 2020

	Município	NUTS III	NUTS II	Portugal	Peso do Município NUTS III (%)
Estabelecimentos hoteleiros (Nº)	39	133	1 420	5 183	29,3
Hotéis (Nº)	4	28	381	1 569	14,3
Capacidade de alojamento (Nº)	801	4 300	62 229	344 757	18,6
Hóspedes (Nº)	18 249	148 450	2 469 917	10 430 600	12,3
Dormidas (Nº)	39 513	276 855	4 366 056	25 798 299	14,3
Estada média	2,2	1,9	1,8	2,5	-
Proveitos(milhares €)	2 399	13 125	231 355	1 445 682	18,3



Fonte: INE, Inquérito à Permanência de Hóspedes e Outros Dados na Hotelaria

Demografia e Saúde, 2020



Fonte: INE, Indicadores Demográficos, Óbitos por Causas de Morte, Estatísticas do Pessoal de Saúde, Estatísticas das Farmácias

Despesa das Câmaras Municipais em atividades culturais e de desporto, 2020

	Município	NUTS III	NUTS II	Portugal	Peso do Município NUTS III (%)
Em atividades culturais e criativas (milhares €)	455	16 753	119 952	470 475	2,7
Património	38	3 175	25 562	112 649	1,2
Bibliotecas e arquivos	101	3 028	23 747	75 028	3,3
Artes do espetáculo	52	4 428	25 097	94 502	1,2
Atividades interdisciplinares	93	4 991	32 268	143 554	1,9
Em atividades culturais e criativas por habitante (€/hab.)	38,6	40,8	33,6	45,7	-
Em atividades e equipamentos desportivos por habitante (€/hab.)	14,9	24,5	28,7	29,2	-

Fonte: INE, Inquérito ao financiamento de atividades culturais, criativas e desportivas pelas Câmaras Municipais

>> NOTA TÉCNICA

Toda a informação aqui divulgada está disponível na base de dados do Portal do INE (www.ine.pt), ou nas publicações Anuários Regionais, ambas organizadas, por tema.

Associado a cada indicador está o símbolo **Mi**, que corresponde à respetiva Metainformação. Para informação complementar, sugere-se a consulta do Sistema de Metainformação que integra e disponibiliza conceitos, classificações, variáveis, suportes de recolha de informação e documentação metodológica com aplicação no âmbito do Sistema Estatístico Nacional.

Nos casos em que a informação é confidencial, esta não é apresentada nos gráficos, e nos quadros surge identificada com o respetivo sinal convencional.

Se esta informação, não corresponder totalmente às suas expectativas, por favor contacte-nos. O seu contato permitirá ao INE analisar o conteúdo da informação e contribuirá para o acréscimo da qualidade dos dados estatísticos.

Última atualização destes dados: 22 de novembro de 2021

Sinais convencionais por ausência de valor

...	Dado confidencial	o	Dado inferior a metade do módulo da unidade utilizada
-	Dado não aplicável	oo	Infinito
x	Dado não disponível		