

# RETORNO DE INFORMAÇÃO AOS RESPONDENTES MUNICÍPIOS



INSTITUTO NACIONAL DE ESTATÍSTICA  
STATISTICS PORTUGAL

NOVEMBRO DE 2021

## >> IDENTIFICAÇÃO DO MUNICÍPIO

Nome do Município: **TERRAS DE BOURO**

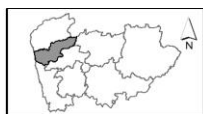
Código Divisão Administrativa (Distrito/Município): **0310**

NUTS III / NUTS II: **CÁVADO / NORTE**

## >> CARACTERIZAÇÃO SOCIOECONÓMICA DO MUNICÍPIO

### TERRITÓRIO E POPULAÇÃO

#### Divisão territorial da região : NUTS III e Municípios

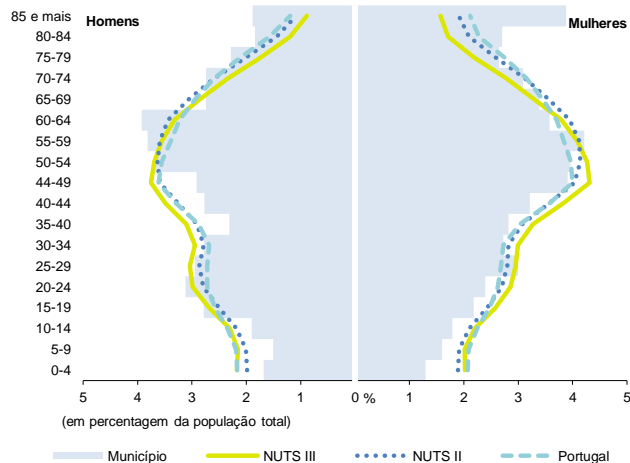


0 8 Km

#### Limites Territoriais

Municípios  
NUTS III

#### Estrutura etária da população, 2020

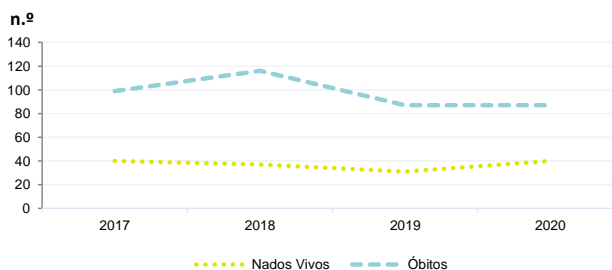


#### Dinâmica populacional, 2020

	Município	NUTS III	NUTS II	Portugal	Peso do Município NUTS III (%)
<b>População residente (N.º)</b>	6 315	403 860	3 566 374	10 298 252	1,6
Homens	3 007	191 835	1 682 772	4 858 749	1,6
Mulheres	3 308	212 025	1 883 602	5 439 503	1,6
Com menos de 15 anos	617	53 391	444 020	1 382 628	1,2
Com 65 ou mais anos	1 717	74 434	762 790	2 309 648	2,3
<b>Densidade pop. (N.º/Km²)</b>	22,8	324,2	167,5	111,7	-
<b>Taxa de crescimento efetivo anual (%)</b>	-0,7	-0,1	-0,3	0,0	-
<b>Taxa de crescimento natural anual (%)</b>	-0,7	-0,1	-0,4	-0,4	-
<b>Índice de Invelhecimento</b>	278,3	139,4	171,8	167,0	-
<b>Índice de Potencialidade</b>	81,5	73,9	74,5	72,3	-

Fonte: INE, Estimativas Anuais da População Residente e Indicadores Demográficos; Ministério do Ambiente - Direção Geral do Território, Carta Administrativa Oficial de Portugal.

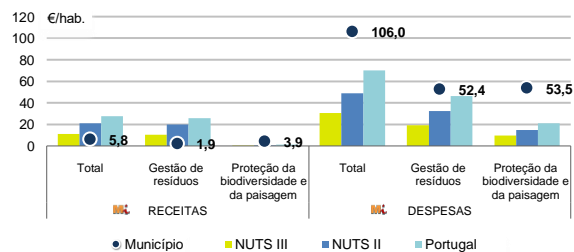
#### Nados-vivos e óbitos por Município, 2017-2020



	Ano	Município	NUTS III	NUTS II	Portugal
<b>Nados Vivos</b>	2020	40	3 357	26 856	84 426
	2019	31	3 394	27 275	86 579
	2018	37	3 486	27 529	87 020
	2017	40	3 340	27 534	86 154
<b>Óbitos</b>	2020	87	3 715	40 022	123 358
	2019	87	3 148	34 947	111 793
	2018	116	3 222	35 239	113 051
	2017	99	3 115	34 283	109 758

Fonte: INE, Nados-vivos e Óbitos

#### Receitas e despesas dos municípios em ambiente por habitante, 2020



#### Indicadores de Educação, 2020

	Município	NUTS III	NUTS II	Portugal
<b>Taxa bruta de pré-escolarização (%)</b>	116,7	110,0	100,3	97,1
<b>Taxa bruta de escolarização no ensino básico (%)</b>	111,9	110,1	108,9	108,4
<b>Taxa bruta de escolarização no ensino secundário (%)</b>	42,7	123,9	122,0	122,9
<b>Taxa de retenção e desistência no ensino básico regular (%)</b>	-	0,8	1,2	2,2
<b>Taxa de transição/ conclusão no ensino secundário regular (%)</b>	92,1	93,9	93,5	91,5

Fonte: Ministério da Educação e Ministério da Ciência, Tecnologia e Ensino Superior - Direção-Geral de Estatísticas da Educação e Ciência.

INDICADORES DE ATIVIDADE ECONÓMICA

Constituição de pessoas coletivas e entidades equiparadas, 2020/2021

Mês	Município	NUTSIII	NUTSII	Portugal	Peso do Município NUTS III (%)
set-21	2	146	1 055	3 381	1,4
ago-21	2	128	868	2 822	1,6
jul-21	2	143	1 018	3 260	1,4
jun-21	4	124	935	3 089	3,2
mai-21	1	141	1 140	3 637	0,7
abr-21	1	145	1 249	3 598	0,7
mar-21	1	186	1 322	3 741	0,5
fev-21	2	135	1 056	3 003	1,5
jan-21	0	140	1 124	3 213	0,0
dez-20	1	152	1 006	3 038	0,7
nov-20	2	128	871	2 850	1,6
out-20	3	173	1 111	3 483	1,7
12 Meses	21	1 741	12 755	39 115	1,2

Fonte: INE, Constituição e Dissolução de Pessoas Coletivas e Entidades equiparadas

Valor mediano das vendas por m2 de alojamentos familiares (€), (2020-2021)

	Município	NUTSIII	NUTSII	Portugal
2.º Trim. 2021	725	1004	1077	1218
1.º Trim. 2021	769	991	1062	1197
4.º Trim. 2020	670	972	1041	1188
3.º Trim. 2020	524	951	1011	1160
2.º Trim. 2020	508	946	989	1137
1.º Trim. 2020	437	924	969	1117

Fonte: INE, Estatísticas de preços da habitação ao nível local

Empresas e estabelecimentos, 2019

	Município	NUTS III	NUTS II	Portugal	Peso do Município NUTS III (%)
Empresas					
Personal ao serviço (Nº)	1 562	170 194	1 418 707	4 225 538	0,9
Volume de negócios (milhões €)	63	13 593	116 426	412 640	0,5
Indicador de concentração do volume de negócios das quatro maiores empresas (%)	40,1	14,2	6,1	4,9	-
Valor acrescentado bruto (milhões €)	19	3 599	30 652	104 417	0,5
Taxa de variação (2019/2018) (%)	2,8	12,1	6,9	5,8	-
Indicador de concentração do valor acrescentado bruto das quatro maiores empresas (%)	34,3	8,5	4,1	3,1	-
Sociedades					
Taxa de sobrevivência das sociedades nascidas 2 anos antes (%)	60,9	60,2	57,5	54,3	-
Estabelecimentos					
Personal ao serviço (Nº)	1 618	178 727	1 468 390	4 212 920	0,9
Volume de negócios (milhões €)	61	14 711	121 495	409 259	0,4

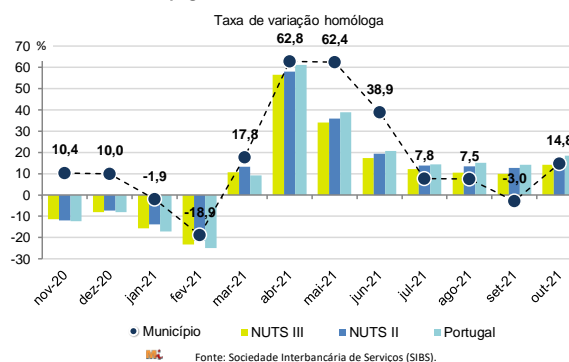
Fonte: INE, Sistema de Contas Integradas das Empresas

Comércio Internacional, 2020

	Município	NUTS III	NUTS II	Portugal	Peso do Município NUTS III (%)
Saldo da balança comercial	- 1 250	1 096 831	4 346 369	- 14 388 175	-
Exportações de bens	447	2 571 583	20 599 285	53 757 393	0,0
Taxa de variação (2020/2019) (%)	62,3	-9,5	-10,2	-10,3	-
Importações de bens	1 696	1 474 752	16 252 917	68 145 568	0,1
Taxa de variação (2020/2019) (%)	-26,9	-7,7	-9,0	-14,8	-
Taxa de cobertura (%)	26,3	174,4	126,7	78,9	-

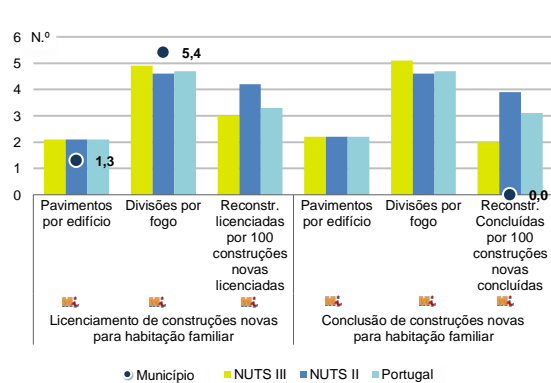
Fonte: INE, Estatísticas do Comércio Internacional de Bens.  
Nota: Dados definitivos de 2017 e 2018.

Levantamentos em caixas multibanco e compras em terminais de pagamento automáticos, 2020/2021



Fonte: Sociedade Interbancária de Serviços (SIBS).

Licenciamento e conclusão de obras, 2020

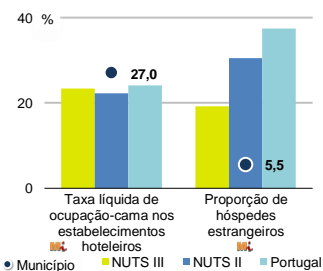


	Município	NUTS III	NUTS II	Portugal	Peso do Município NUTS III (%)
Obras Licenciadas					
Nº de Edifícios	13	1 252	8 535	21 508	1,0
Taxa de variação (2020/2019) (%)	18,2	-5,6	-1,3	-4,0	-
Reabilitação	0	87	1 897	4 747	0,0
Construções novas para habitação familiar	13	1 165	6 638	16 761	1,1
Fogos	11	1 009	5 315	13 101	1,1
Obras Concluídas					
Nº de Edifícios	0	868	5 247	14 580	0,0
Taxa de variação (2020/2019) (%)	-100,0	6,8	0,7	3,8	-
Reabilitação	0	71	1 074	3 031	0,0
Construções novas para habitação familiar	0	797	4 173	11 549	0,0
Fogos	0	682	3 100	8 384	0,0
Fogos	0	1 219	7 281	16 710	0,0

Fonte: INE, Inquérito aos Projetos de Obras de Edificação e de Demolição de Edifícios e Estatísticas das Obras Concluídas.

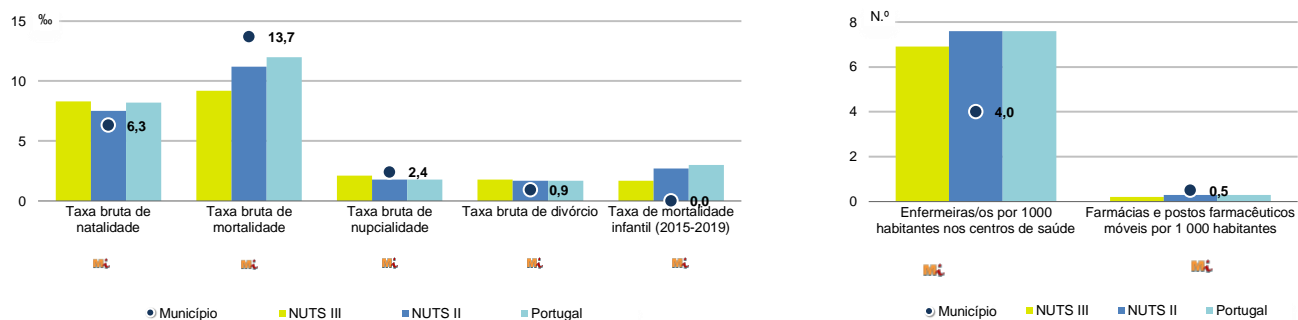
Turismo, 2020

	Município	NUTS III	NUTS II	Portugal	Peso do Município NUTS III (%)
Estabelecimentos hoteleiros (Nº)	56	171	1 420	5 183	32,7
Hotéis (Nº)	15	53	381	1 569	28,3
Capacidade de alojamento (Nº)	1 854	7 313	62 229	344 757	25,4
Hóspedes (Nº)	53 634	277 703	2 469 917	10 430 600	19,3
Dormidas (Nº)	109 641	489 469	4 366 056	25 798 299	22,4
Estada média	2,0	1,8	1,8	2,5	-
Proveitos(milhares €)	5 392	23 848	231 355	1 445 682	22,6



Fonte: INE, Inquérito à Permanência de Hóspedes e Outros Dados na Hotelaria

## Demografia e Saúde, 2020



Fonte: INE, Indicadores Demográficos, Óbitos por Causas de Morte, Estatísticas do Pessoal de Saúde, Estatísticas das Farmácias

## Despesa das Câmaras Municipais em atividades culturais e de desporto, 2020

	Município	NUTS III	NUTS II	Portugal	Peso do Município NUTS III (%)
<b>Em atividades culturais e criativas (milhares €)</b>	141	8 003	119 952	470 475	1,8
Património	71	1 160	25 562	112 649	6,1
Bibliotecas e arquivos	48	1 741	23 747	75 028	2,8
Artes do espetáculo	0	974	25 097	94 502	0,0
Atividades interdisciplinares	0	2 171	32 268	143 554	0,0
<b>Em atividades culturais e criativas por habitante (€/hab.)</b>	22,3	19,8	33,6	45,7	-
<b>Em atividades e equipamentos desportivos por habitante (€/hab.)</b>	5,7	29,3	28,7	29,2	-

Fonte: INE, Inquérito ao financiamento de atividades culturais, criativas e desportivas pelas Câmaras Municipais

## &gt;&gt; NOTA TÉCNICA

Toda a informação aqui divulgada está disponível na base de dados do Portal do INE ([www.ine.pt](http://www.ine.pt)), ou nas publicações Anuários Regionais, ambas organizadas, por tema.

Associado a cada indicador está o símbolo **Mi**, que corresponde à respetiva Metainformação. Para informação complementar, sugere-se a consulta do Sistema de Metainformação que integra e disponibiliza conceitos, classificações, variáveis, suportes de recolha de informação e documentação metodológica com aplicação no âmbito do Sistema Estatístico Nacional.

Nos casos em que a informação é confidencial, esta não é apresentada nos gráficos, e nos quadros surge identificada com o respetivo sinal convencional.

Se esta informação, não corresponder totalmente às suas expectativas, por favor contacte-nos. O seu contato permitirá ao INE analisar o conteúdo da informação e contribuirá para o acréscimo da qualidade dos dados estatísticos.

Última atualização destes dados: 22 de novembro de 2021

## Sinais convencionais por ausência de valor

...	Dado confidencial	o	Dado inferior a metade do módulo da unidade utilizada
-	Dado não aplicável	oo	Infinito
x	Dado não disponível		