

RETORNO DE INFORMAÇÃO AOS RESPONDENTES
MUNICÍPIOS

DEZEMBRO DE 2025

>> IDENTIFICAÇÃO DO MUNICÍPIO

Nome do Município: **GUIMARÃES**
NUTS III / NUTS II: **AVE / NORTE**

Código Divisão Administrativa (Distrito/Município): **0308**

>> CARACTERIZAÇÃO SOCIOECONÓMICA DO MUNICÍPIO

TERRITÓRIO E POPULAÇÃO

Divisão territorial da região : NUTS III e Municípios



Dinâmica populacional, 2024

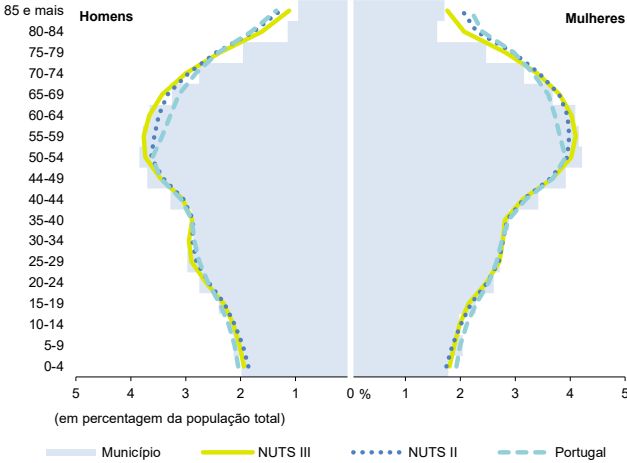
	Município	NUTS III	NUTS II	Portugal	Peso do Município NUTS III (%)
População residente (N.º)	156 513	423 255	3 692 842	10 749 635	37,0
Homens	75 899	205 331	1 770 193	5 140 276	37,0
Mulheres	80 614	217 924	1 922 649	5 609 359	37,0
Com menos de 15 anos	18 914	50 690	437 245	1 359 489	37,3
Com 65 ou mais anos	35 483	97 767	896 207	2 615 344	36,3
Densidade pop. (N.º/Km²)	649,4	291,6	173,5	116,6	-
Taxa de crescimento efetivo anual (%)	-0,2	0,2	0,5	1,0	-
Taxa de crescimento natural anual (%)	-0,2	-0,2	-0,3	-0,3	-
Índice de envelhecimento	187,6	192,9	205,0	192,4	-
Índice de Potencialidade	79,4	80,2	80,3	78,7	-

Fonte: INE, Estimativas Anuais da População Residente e Indicadores Demográficos; Ministério do Ambiente - Direção Geral do Território, Carta Administrativa Oficial de Portugal.

0 10 Km

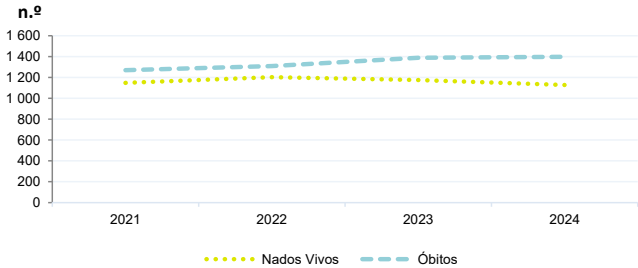
Limites Territoriais
Municípios
NUTS III

Estrutura etária da população, 2024



Fonte: INE, Estimativas Anuais da População Residente.

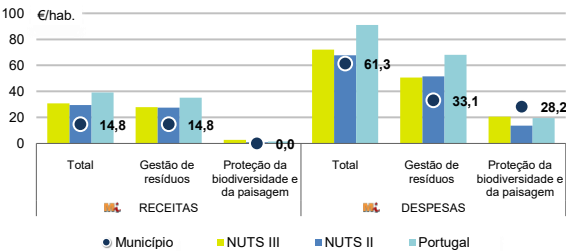
Nados-vivos e óbitos por Município, 2021-2024



	Ano	Município	NUTS III	NUTS II	Portugal
Nados Vivos	2024	1 128	3 110	25 252	84 642
	2023	1 175	3 122	26 173	85 699
	2022	1 203	3 239	26 375	83 671
	2021	1147	2952	24825	79582
Óbitos	2024	1 398	3 960	37 719	118 374
	2023	1 389	3 934	37 211	118 344
	2022	1 309	3 888	38 879	124 361
	2021	1270	3665	37124	124841

Fonte: INE, Nados-vivos e Óbitos

Receitas e despesas dos municípios em ambiente por habitante, 2024



Fonte: INE, Inquérito aos municípios - Proteção do ambiente

Indicadores de Educação, 2024

	Município	NUTS III	NUTS II	Portugal
Taxa bruta de pré-escolarização (%)	107,4	106,1	101,6	100,6
Taxa bruta de escolarização no ensino básico (%)	108,8	108,4	110,1	113,2
Taxa bruta de escolarização no ensino secundário (%)	114,2	114,7	125,5	124,9
Taxa de retenção e desistência no ensino básico (%)	1,2	1,6	2,0	3,9
Taxa de transição/ conclusão no ensino secundário (%)	95,1	95,1	93,8	90,4

Fonte: Ministério da Educação e Ministério da Ciência, Tecnologia e Ensino Superior - Direção-Geral de Estatísticas da Educação e Ciência.

Constituição de pessoas coletivas e entidades equiparadas, 2024/2025

Mês	Município	NUTSIII	NUTSII	Portugal	Peso do Município NUTS III (%)
out-25	63	153	1 244	4 269	41,2
set-25	46	125	1 309	4 304	36,8
ago-25	40	96	1 023	3 379	41,7
jul-25	54	137	1 402	4 533	39,4
jun-25	44	126	1 109	3 646	34,9
mai-25	50	149	1 465	4 659	33,6
abr-25	49	129	1 215	3 878	38,0
mar-25	64	175	1 618	4 905	36,6
fev-25	50	166	1 568	4 879	30,1
jan-25	67	179	1 575	5 059	37,4
dez-24	39	118	1 109	3 563	33,1
nov-24	54	139	1 262	4 147	38,8
12 Meses	620	1 692	15 899	51 221	36,6

Fonte: INE, Constituição e Dissolução de Pessoas Coletivas e Entidades equiparadas

Valor mediano das vendas por m2 de alojamentos familiares (€), (2024-2025)

	Município	NUTSIII	NUTSII	Portugal
2.º Trim. 2025	1481	1420	1694	1923
1.º Trim. 2025	1414	1322	1621	1845
4.º Trim. 2024	1358	1256	1558	1777
3.º Trim. 2024	1284	1209	1492	1709
2.º Trim. 2024	1250	1182	1449	1661
1.º Trim. 2024	1233	1164	1417	1633

Fonte: INE, Estatísticas de preços da habitação ao nível local

Empresas e estabelecimentos, 2024

	Município	NUTS III	NUTS II	Portugal	Peso do Município NUTS III (%)
Empresas					
Pessoal ao serviço (Nº)	72 867	181 654	1 620 713	4 944 491	40,1
Volume de negócios (milhões €)	6 892	17 831	163 256	571 297	38,7
Indicador de concentração do volume de negócios das quatro maiores empresas (%)	7,7	10,8	6,4	4,6	-
Valor acrescentado bruto (milhões €)	1 862	5 064	45 727	157 731	36,8
Taxa de variação (2024/2023) (%)	5,4	7,5	8,0	7,3	-
Indicador de concentração do valor acrescentado bruto das quatro maiores empresas (%)	5,4	13,2	3,8	2,6	-
Sociedades					
Taxa de sobrevivência das sociedades nascidas 2 anos antes (%)	62,2	62,0	56,5	55,9	-
Estabelecimentos					
Pessoal ao serviço (Nº) (2023)	74 943	185 255	1 618 977	4 720 987	40,5
Volume de negócios (milhões €) (2023)	6 870	18 154	159 533	545 818	37,8

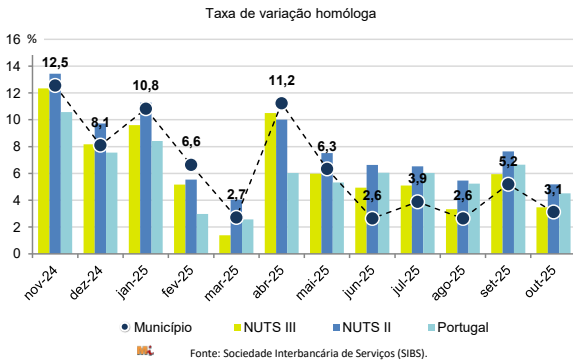
Fonte: INE, Sistema de Contas Integradas das Empresas

Comércio Internacional, 2024

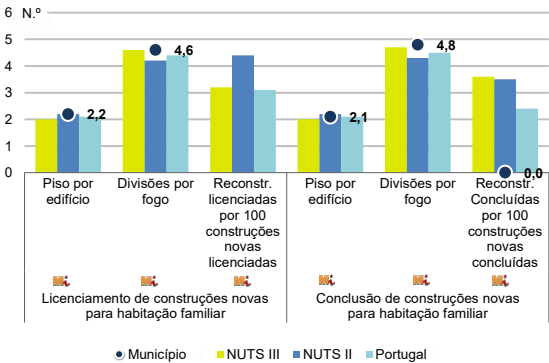
	Município	NUTS III	NUTS II	Portugal	Peso do Município NUTS III (%)
(milhares de euros)					
Saldo da balança comercial	588 927	1 731 574	2 340 707	- 28 348 381	-
Exportações de bens	1 482 791	4 681 411	26 680 365	78 895 069	31,7
Taxa de variação (2024/2023) (%)	-3,8	-3,4	-1,7	2,0	-
Importações de bens	893 864	2 949 837	24 339 658	107 243 450	30,3
Taxa de variação (2024/2023) (%)	-1,5	-2,6	1,2	2,0	-
Taxa de cobertura (%)	165,9	158,7	109,6	73,6	-

Fonte: INE, Estatísticas do Comércio Internacional de Bens.
Nota: Dados definitivos de 2022 e 2023.

Levantamentos em caixas multibanco e compras em terminais de pagamento automáticos, 2024/2025



Licenciamento e conclusão de obras, 2024



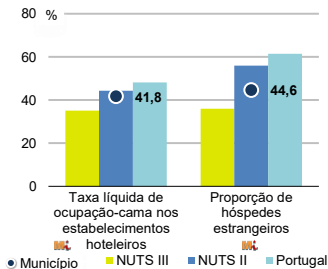
Fonte: INE, Inquérito aos Projetos de Obras de Edificação e de Demolição de Edifícios e Estatísticas das Obras Concluídas.

	Município	NUTS III	NUTS II	Portugal	Peso do Município NUTS III (%)
Obras Licenciadas					
Nº de Edifícios	434	1 312	9 112	24 041	33,1
Taxa de variação (2024/2023) (%)	11,3	9,1	9,0	7,2	-
Reabilitação	84	275	1 827	4 965	30,5
Construções novas	350	1 037	7 285	19 076	33,8
para habitação familiar	273	785	5 948	15 414	34,8
Fogos	572	1 580	15 714	34 637	36,2
Obras Concluídas					
Nº de Edifícios	255	852	6 534	17 380	29,9
Taxa de variação (2024/2023) (%)	-17,2	-7,7	3,1	1,6	-
Reabilitação	31	162	1 206	2 984	19,1
Construções novas	224	690	5 328	14 396	32,5
para habitação familiar	177	549	4 322	11 537	32,2
Fogos	322	1 051	10 600	25 311	30,6

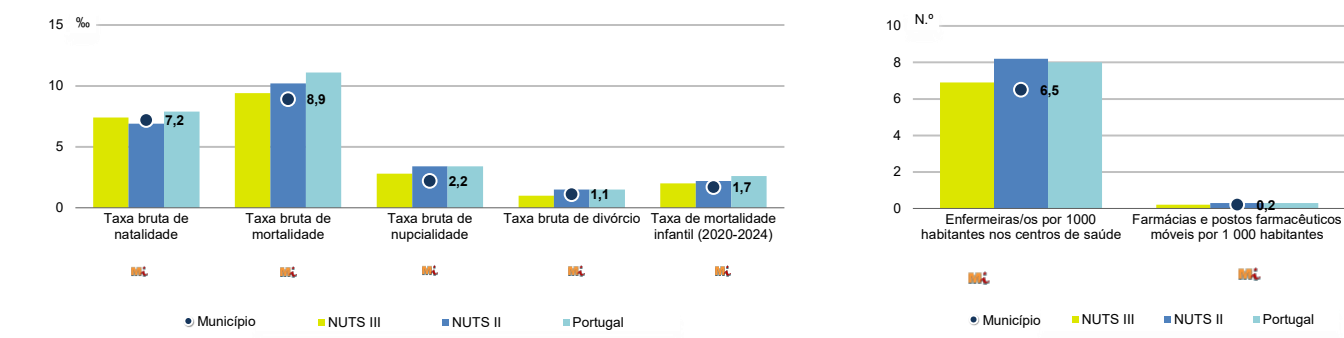
Turismo, 2024

	Município	NUTS III	NUTS II	Portugal	Peso do Município NUTS III (%)
Estabelecimentos hoteleiros (Nº)	57	185	2 228	8 173	30,8
Hotéis (Nº)	19	33	532	2 180	57,6
Capacidade de alojamento (Nº)	2 664	5 836	92 255	492 262	45,6
Hóspedes (Nº)	211 486	357 092	7 411 119	31 588 187	59,2
Dormidas (Nº)	384 984	674 977	14 104 757	80 354 833	57,0
Estada média	1,8	1,9	1,9	2,5	-
Proveitos(milhares €)	22 203	40 218	1 060 454	6 674 553	55,2

Fonte: INE, Inquérito à Permanência de Hóspedes e Outros Dados na Hotelaria



Demografia e Saúde, 2024



Fonte: INE, Indicadores Demográficos, Óbitos por Causas de Morte, Estatísticas do Pessoal de Saúde, Estatísticas das Farmácias

Despesa das Câmaras Municipais em atividades culturais e de desporto, 2024

	Município	NUTS III	NUTS II	Portugal	Peso do Município NUTS III (%)
Em atividades culturais e criativas (milhares €)	9 592	26 904	232 653	772 689	35,7
Património	683	5 378	43 293	158 925	12,7
Bibliotecas e arquivos	1 768	3 927	32 717	97 178	45,0
Artes do espetáculo	655	6 962	66 778	224 911	9,4
Atividades interdisciplinares	6 179	7 942	58 449	204 670	77,8
Em atividades culturais e criativas por habitante (€/hab.)	61,3	63,6	63,0	71,9	-
Em atividades e equipamentos desportivos por habitante (€/hab.)	27,7	45,0	48,4	42,7	-

Fonte: INE, Inquérito ao financiamento de atividades culturais, criativas e desportivas pelas Câmaras Municipais

>> NOTA TÉCNICA

Toda a informação aqui divulgada está disponível na base de dados do Portal do INE (www.ine.pt), ou nas publicações Anuários Regionais, ambas organizadas, por tema.

Associado a cada indicador está o símbolo **Mi**, que corresponde à respetiva Metainformação. Para informação complementar, sugere-se a consulta do Sistema de Metainformação que integra e disponibiliza conceitos, classificações, variáveis, suportes de recolha de informação e documentação metodológica com aplicação no âmbito no Sistema Estatístico Nacional.

Nos casos em que a informação é confidencial, esta não é apresentada nos gráficos, e nos quadros surge identificada com o respetivo sinal convencional.

Se esta informação, não corresponder totalmente às suas expetativas, por favor contacte-nos. O seu contato permitirá ao INE analisar o conteúdo da informação e contribuirá para o acréscimo da qualidade dos dados estatísticos.

Última atualização destes dados: 11 de dezembro de 2025

Sinais convencionais por ausência de valor

...	Dado confidencial	o	Dado inferior a metade do módulo da unidade utilizada
-	Dado não aplicável	oo	Infinito
x	Dado não disponível		