

RETORNO DE INFORMAÇÃO AOS RESPONDENTES
MUNICÍPIOS

DEZEMBRO DE 2025

>> IDENTIFICAÇÃO DO MUNICÍPIO

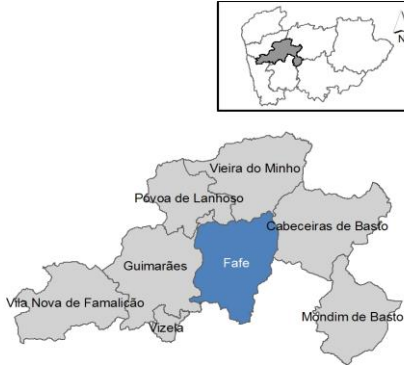
Nome do Município: **FAFE**
NUTS III / NUTS II: **AVE / NORTE**

Código Divisão Administrativa (Distrito/Município): **0307**

>> CARACTERIZAÇÃO SOCIOECONÓMICA DO MUNICÍPIO

TERRITÓRIO E POPULAÇÃO

Divisão territorial da região : NUTS III e Municípios



Dinâmica populacional, 2024

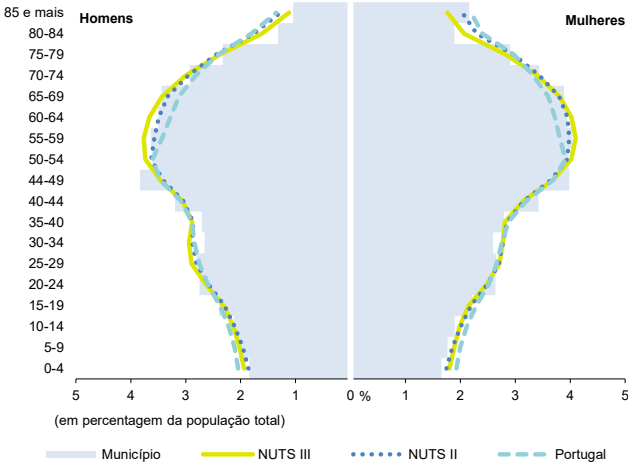
	Município	NUTS III	NUTS II	Portugal	Peso do Município NUTS III (%)
População residente (N.º)	48 420	423 255	3 692 842	10 749 635	11,4
Homens	23 306	205 331	1 770 193	5 140 276	11,4
Mulheres	25 114	217 924	1 922 649	5 609 359	11,5
Com menos de 15 anos	5 478	50 690	437 245	1 359 489	10,8
Com 65 ou mais anos	12 276	97 767	896 207	2 615 344	12,6
Densidade pop. (N.º/Km²)	221,0	291,6	173,5	116,6	-
Taxa de crescimento efetivo anual (%)	-0,2	0,2	0,5	1,0	-
Taxa de crescimento natural anual (%)	-0,4	-0,2	-0,3	-0,3	-
Índice de envelhecimento	224,1	192,9	205,0	192,4	-
Índice de Potencialidade	77,3	80,2	80,3	78,7	-

Fonte: INE, Estimativas Anuais da População Residente e Indicadores Demográficos; Ministério do Ambiente - Direção Geral do Território, Carta Administrativa Oficial de Portugal.

0 10 Km

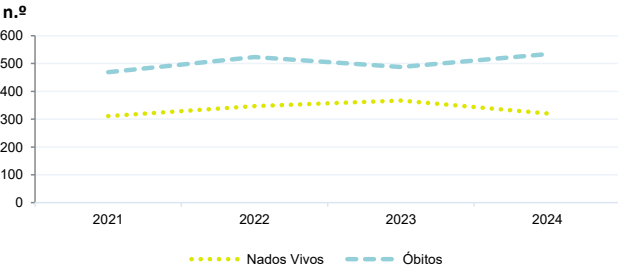
Limites Territoriais
Municípios
NUTS III

Estrutura etária da população, 2024



Fonte: INE, Estimativas Anuais da População Residente.

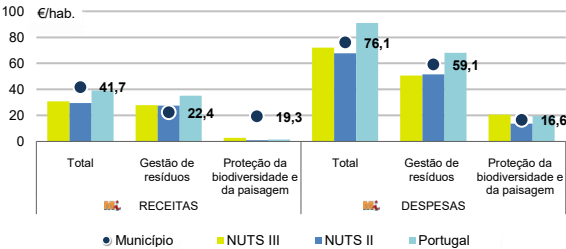
Nados-vivos e óbitos por Município, 2021-2024



	Ano	Município	NUTS III	NUTS II	Portugal
Nados Vivos	2024	321	3 110	25 252	84 642
	2023	367	3 122	26 173	85 699
	2022	347	3 239	26 375	83 671
	2021	311	2952	24825	79582
Óbitos	2024	534	3 960	37 719	118 374
	2023	488	3 934	37 211	118 344
	2022	523	3 888	38 879	124 361
	2021	469	3665	37124	124841

Fonte: INE, Nados-vivos e Óbitos

Receitas e despesas dos municípios em ambiente por habitante, 2024



Fonte: INE, Inquérito aos municípios - Proteção do ambiente

Indicadores de Educação, 2024

	Município	NUTS III	NUTS II	Portugal
Taxa bruta de pré-escolarização (%)	106,2	106,1	101,6	100,6
Taxa bruta de escolarização no ensino básico (%)	116,6	108,4	110,1	113,2
Taxa bruta de escolarização no ensino secundário (%)	116,2	114,7	125,5	124,9
Taxa de retenção e desistência no ensino básico (%)	0,6	1,6	2,0	3,9
Taxa de transição/ conclusão no ensino secundário (%)	97,5	95,1	93,8	90,4

Fonte: Ministério da Educação e Ministério da Ciência, Tecnologia e Ensino Superior - Direção-Geral de Estatísticas da Educação e Ciência.

Constituição de pessoas coletivas e entidades equiparadas, 2024/2025

Mês	Município	NUTSIII	NUTSII	Portugal	Peso do Município NUTS III (%)
out-25	10	153	1 244	4 269	6,5
set-25	14	125	1 309	4 304	11,2
ago-25	12	96	1 023	3 379	12,5
jul-25	12	137	1 402	4 533	8,8
jun-25	11	126	1 109	3 646	8,7
mai-25	16	149	1 465	4 659	10,7
abr-25	9	129	1 215	3 878	7,0
mar-25	19	175	1 618	4 905	10,9
fev-25	17	166	1 568	4 879	10,2
jan-25	13	179	1 575	5 059	7,3
dez-24	19	118	1 109	3 563	16,1
nov-24	15	139	1 262	4 147	10,8
12 Meses	167	1 692	15 899	51 221	9,9

Fonte: INE, Constituição e Dissolução de Pessoas Coletivas e Entidades equiparadas

Valor mediano das vendas por m2 de alojamentos familiares (€), (2024-2025)

	Município	NUTSIII	NUTSII	Portugal
2.º Trim. 2025	-	1420	1694	1923
1.º Trim. 2025	-	1322	1621	1845
4.º Trim. 2024	-	1256	1558	1777
3.º Trim. 2024	-	1209	1492	1709
2.º Trim. 2024	-	1182	1449	1661
1.º Trim. 2024	-	1164	1417	1633

Fonte: INE, Estatísticas de preços da habitação ao nível local

Empresas e estabelecimentos, 2024

	Município	NUTS III	NUTS II	Portugal	Peso do Município NUTS III (%)
Empresas					
Pessoal ao serviço (Nº)	17 603	181 654	1 620 713	4 944 491	9,7
Volume de negócios (milhões €)	1 378	17 831	163 256	571 297	7,7
Indicador de concentração do volume de negócios das quatro maiores empresas (%)	16,7	10,8	6,4	4,6	-
Valor acrescentado bruto (milhões €)	380	5 064	45 727	157 731	7,5
Taxa de variação (2024/2023) (%)	9,0	7,5	8,0	7,3	-
Indicador de concentração do valor acrescentado bruto das quatro maiores empresas (%)	12,5	13,2	3,8	2,6	-
Sociedades					
Taxa de sobrevivência das sociedades nascidas 2 anos antes (%)	64,3	62,0	56,5	55,9	-
Estabelecimentos					
Pessoal ao serviço (Nº) (2023)	17 256	185 255	1 618 977	4 720 987	9,3
Volume de negócios (milhões €) (2023)	1 314	18 154	159 533	545 818	7,2

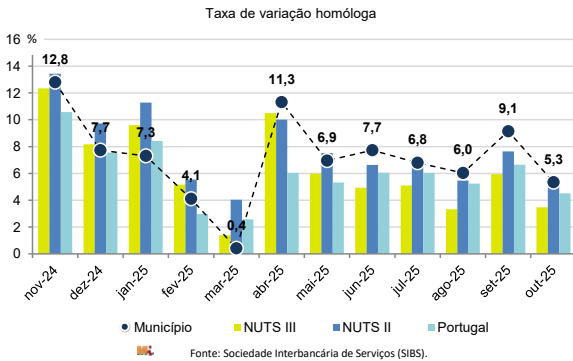
Fonte: INE, Sistema de Contas Integradas das Empresas

Comércio Internacional, 2024

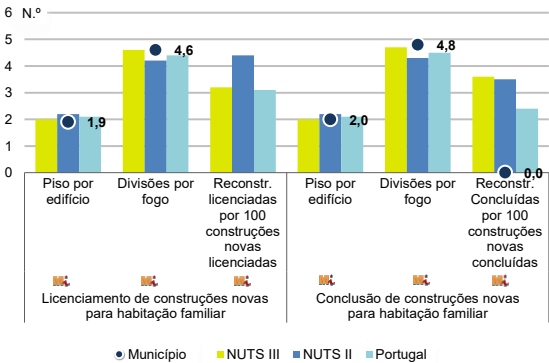
	Município	NUTS III	NUTS II	Portugal	Peso do Município NUTS III (%)
(milhares de euros)					
Saldo da balança comercial	42 868	1 731 574	2 340 707	- 28 348 381	-
Exportações de bens	219 235	4 681 411	26 680 365	78 895 069	4,7
Taxa de variação (2024/2023) (%)	-12,3	-3,4	-1,7	2,0	-
Importações de bens	176 367	2 949 837	24 339 658	107 243 450	6,0
Taxa de variação (2024/2023) (%)	-6,8	-2,6	1,2	2,0	-
Taxa de cobertura (%)	124,3	158,7	109,6	73,6	-

Fonte: INE, Estatísticas do Comércio Internacional de Bens.
Nota: Dados definitivos de 2022 e 2023.

Levantamentos em caixas multibanco e compras em terminais de pagamento automáticos, 2024/2025



Licenciamento e conclusão de obras, 2024



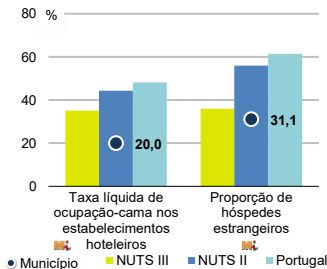
	Município	NUTS III	NUTS II	Portugal	Peso do Município NUTS III (%)
Obras Licenciadas					
Nº de Edifícios	99	1 312	9 112	24 041	7,5
Taxa de variação (2024/2023) (%)	5,3	9,1	9,0	7,2	-
Reabilitação	5	275	1 827	4 965	1,8
Construções novas	94	1 037	7 285	19 076	9,1
para habitação familiar	91	785	5 948	15 414	11,6
Fogos	205	1 580	15 714	34 637	13,0
Obras Concluídas					
Nº de Edifícios	94	852	6 534	17 380	11,0
Taxa de variação (2024/2023) (%)	25,3	-7,7	3,1	1,6	-
Reabilitação	7	162	1 206	2 984	4,3
Construções novas	87	690	5 328	14 396	12,6
para habitação familiar	81	549	4 322	11 537	14,8
Fogos	171	1 051	10 600	25 311	16,3

Fonte: INE, Inquérito aos Projetos de Obras de Edificação e de Demolição de Edifícios e Estatísticas das Obras Concluídas.


Turismo, 2024

	Município	NUTS III	NUTS II	Portugal	Peso do Município NUTS III (%)
Estabelecimentos hoteleiros (Nº)	18	185	2 228	8 173	9,7
Hotéis (Nº)	2	33	532	2 180	6,1
Capacidade de alojamento (Nº)	503	5 836	92 255	492 262	8,6
Hóspedes (Nº)	18 905	357 092	7 411 119	31 588 187	5,3
Dormidas (Nº)	34 121	674 977	14 104 757	80 354 833	5,1
Estada média	1,8	1,9	1,9	2,5	-
Proveitos(milhares €)	1 636	40 218	1 060 454	6 674 553	4,1

Fonte: INE, Inquérito à Permanência de Hóspedes e Outros Dados na Hotelaria



Demografia e Saúde, 2024



Fonte: INE, Indicadores Demográficos, Óbitos por Causas de Morte, Estatísticas do Pessoal de Saúde, Estatísticas das Farmácias

Despesa das Câmaras Municipais em atividades culturais e de desporto, 2024

	Município	NUTS III	NUTS II	Portugal	Peso do Município NUTS III (%)
Em atividades culturais e criativas (milhares €)	3 626	26 904	232 653	772 689	13,5
Património	129	5 378	43 293	158 925	2,4
Bibliotecas e arquivos	443	3 927	32 717	97 178	11,3
Artes do espetáculo	2 344	6 962	66 778	224 911	33,7
Atividades interdisciplinares	497	7 942	58 449	204 670	6,3
Em atividades culturais e criativas por habitante (€/hab.)	74,9	63,6	63,0	71,9	-
Em atividades e equipamentos desportivos por habitante (€/hab.)	62,8	45,0	48,4	42,7	-

Fonte: INE, Inquérito ao financiamento de atividades culturais, criativas e desportivas pelas Câmaras Municipais

>> NOTA TÉCNICA

Toda a informação aqui divulgada está disponível na base de dados do Portal do INE (www.ine.pt), ou nas publicações Anuários Regionais, ambas organizadas, por tema.

Associado a cada indicador está o símbolo **Mi**, que corresponde à respetiva Metainformação. Para informação complementar, sugere-se a consulta do Sistema de Metainformação que integra e disponibiliza conceitos, classificações, variáveis, suportes de recolha de informação e documentação metodológica com aplicação no âmbito no Sistema Estatístico Nacional.

Nos casos em que a informação é confidencial, esta não é apresentada nos gráficos, e nos quadros surge identificada com o respetivo sinal convencional.

Se esta informação, não corresponder totalmente às suas expetativas, por favor contacte-nos. O seu contato permitirá ao INE analisar o conteúdo da informação e contribuirá para o acréscimo da qualidade dos dados estatísticos.

Última atualização destes dados: 11 de dezembro de 2025

Sinais convencionais por ausência de valor

...	Dado confidencial	o	Dado inferior a metade do módulo da unidade utilizada
-	Dado não aplicável	oo	Infinito
x	Dado não disponível		