

RETORNO DE INFORMAÇÃO AOS RESPONDENTES
MUNICÍPIOS

DEZEMBRO DE 2025

>> IDENTIFICAÇÃO DO MUNICÍPIO

Nome do Município: **BRAGA**
NUTS III / NUTS II: **CÁVADO / NORTE**

Código Divisão Administrativa (Distrito/Município): **0303**

>> CARACTERIZAÇÃO SOCIOECONÓMICA DO MUNICÍPIO

TERRITÓRIO E POPULAÇÃO

Divisão territorial da região : NUTS III e Municípios

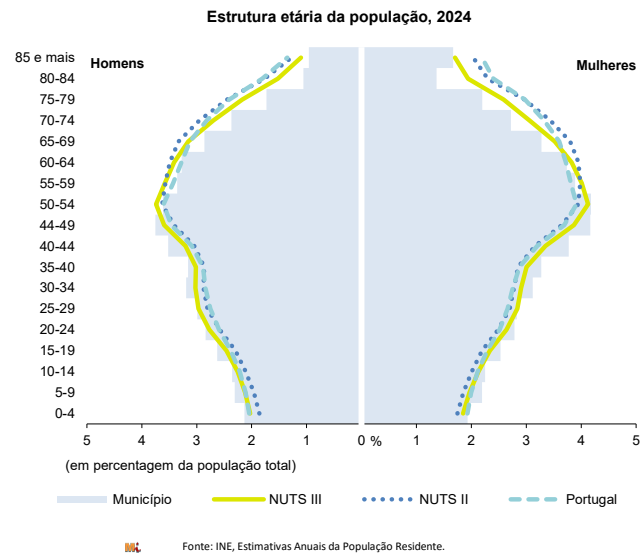
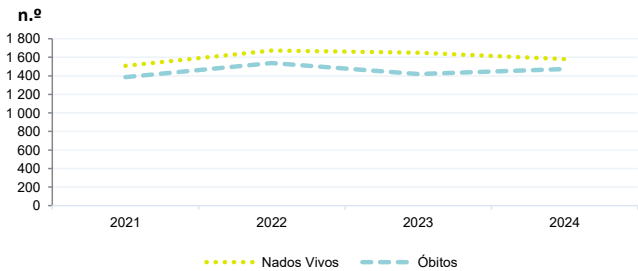


Dinâmica populacional, 2024

	Município	NUTS III	NUTS II	Portugal	Peso do Município NUTS III (%)
População residente (N.º)	203 519	433 039	3 692 842	10 749 635	47,0
Homens	97 913	209 293	1 770 193	5 140 276	46,8
Mulheres	105 606	223 746	1 922 649	5 609 359	47,2
Com menos de 15 anos	26 810	54 767	437 245	1 359 489	49,0
Com 65 ou mais anos	41 134	92 452	896 207	2 615 344	44,5
Densidade pop. (N.º/Km²)	1 109,7	347,6	173,5	116,6	-
Taxa de crescimento efetivo anual (%)	1,0	0,7	0,5	1,0	-
Taxa de crescimento natural anual (%)	0,1	-0,1	-0,3	-0,3	-
Índice de envelhecimento	153,4	168,8	205,0	192,4	-
Índice de Potencialidade	77,9	79,4	80,3	78,7	-

Fonte: INE, Estimativas Anuais da População Residente e Indicadores Demográficos; Ministério do Ambiente - Direção Geral do Território, Carta Administrativa Oficial de Portugal.

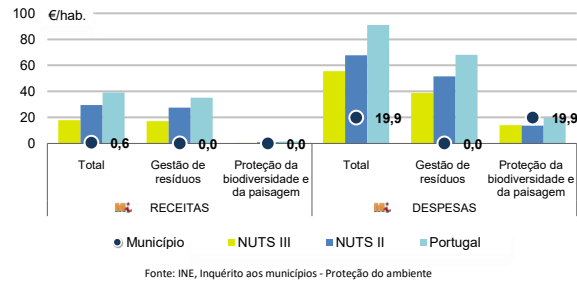
Nados-vivos e óbitos por Município, 2021-2024



	Ano	Município	NUTS III	NUTS II	Portugal
Nados Vivos	2024	1 581	3 306	25 252	84 642
	2023	1 650	3 337	26 173	85 699
	2022	1 673	3 368	26 375	83 671
	2021	1508	3058	24825	79582
Óbitos	2024	1 473	3 538	37 719	118 374
	2023	1 420	3 443	37 211	118 344
	2022	1 538	3 723	38 879	124 361
	2021	1386	3472	37124	124841

Fonte: INE, Nados-vivos e Óbitos

Receitas e despesas dos municípios em ambiente por habitante, 2024



Indicadores de Educação, 2024

	Município	NUTS III	NUTS II	Portugal
Taxa bruta de pré-escolarização (%)	106,9	105,7	101,6	100,6
Taxa bruta de escolarização no ensino básico (%)	120,2	112,7	110,1	113,2
Taxa bruta de escolarização no ensino secundário (%)	148,6	127,1	125,5	124,9
Taxa de retenção e desistência no ensino básico (%)	1,6	1,5	2,0	3,9
Taxa de transição/ conclusão no ensino secundário (%)	92,6	93,5	93,8	90,4

Fonte: Ministério da Educação e Ministério da Ciência, Tecnologia e Ensino Superior - Direção-Geral de Estatísticas da Educação e Ciência.

Constituição de pessoas coletivas e entidades equiparadas, 2024/2025

Mês	Município	NUTSIII	NUTSII	Portugal	Peso do Município NUTS III (%)
out-25	72	140	1 244	4 269	51,4
set-25	94	160	1 309	4 304	58,8
ago-25	66	133	1 023	3 379	49,6
jul-25	94	184	1 402	4 533	51,1
jun-25	55	112	1 109	3 646	49,1
mai-25	90	173	1 465	4 659	52,0
abr-25	79	159	1 215	3 878	49,7
mar-25	116	236	1 618	4 905	49,2
fev-25	95	238	1 568	4 879	39,9
jan-25	110	231	1 575	5 059	47,6
dez-24	76	140	1 109	3 563	54,3
nov-24	61	138	1 262	4 147	44,2
12 Meses	1 008	2 044	15 899	51 221	49,3

Fonte: INE, Constituição e Dissolução de Pessoas Coletivas e Entidades equiparadas

Valor mediano das vendas por m2 de alojamentos familiares (€), (2024-2025)

	Município	NUTSIII	NUTSII	Portugal
2.º Trim. 2025	1808	1657	1694	1923
1.º Trim. 2025	1720	1586	1621	1845
4.º Trim. 2024	1671	1527	1558	1777
3.º Trim. 2024	1627	1481	1492	1709
2.º Trim. 2024	1590	1429	1449	1661
1.º Trim. 2024	1552	1395	1417	1633

Fonte: INE, Estatísticas de preços da habitação ao nível local

Empresas e estabelecimentos, 2024

	Município	NUTS III	NUTS II	Portugal	Peso do Município NUTS III (%)
Empresas					
Pessoal ao serviço (Nº)	94 861	196 033	1 620 713	4 944 491	48,4
Volume de negócios (milhões €)	10 992	19 594	163 256	571 297	56,1
Indicador de concentração do volume de negócios das quatro maiores empresas (%)	23,7	13,3	6,4	4,6	-
Valor acrescentado bruto (milhões €)	2 850	5 341	45 727	157 731	53,4
Taxa de variação (2024/2023) (%)	10,0	8,2	8,0	7,3	-
Indicador de concentração do valor acrescentado bruto das quatro maiores empresas (%)	11,7	6,3	3,8	2,6	-
Sociedades					
Taxa de sobrevivência das sociedades nascidas 2 anos antes (%)	57,3	60,3	56,5	55,9	-
Estabelecimentos					
Pessoal ao serviço (Nº) (2023)	98 441	197 384	1 618 977	4 720 987	49,9
Volume de negócios (milhões €) (2023)	11 929	20 209	159 533	545 818	59,0

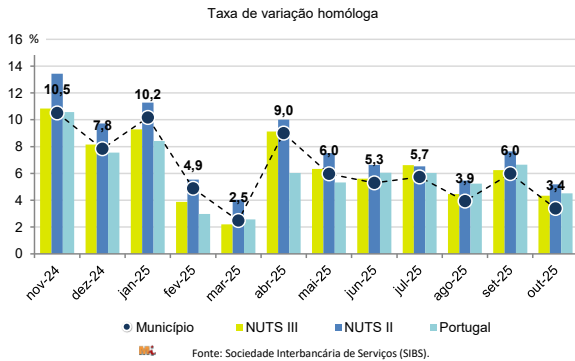
Fonte: INE, Sistema de Contas Integradas das Empresas

Comércio Internacional, 2024

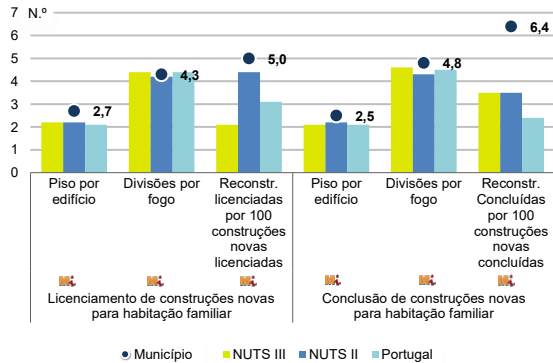
	Município	NUTS III	NUTS II	Portugal	Peso do Município NUTS III (%)
(milhares de euros)					
Saldo da balança comercial	- 11 821	639 653	2 340 707	- 28 348 381	-
Exportações de bens	1 990 535	3 324 142	26 680 365	78 895 069	59,9
Taxa de variação (2024/2023) (%)	4,6	-1,1	-1,7	2,0	-
Importações de bens	2 002 355	2 684 489	24 339 658	107 243 450	74,6
Taxa de variação (2024/2023) (%)	21,5	15,3	1,2	2,0	-
Taxa de cobertura (%)	99,4	123,8	109,6	73,6	-

Fonte: INE, Estatísticas do Comércio Internacional de Bens.
Nota: Dados definitivos de 2022 e 2023.

Levantamentos em caixas multibanco e compras em terminais de pagamento automáticos, 2024/2025



Licenciamento e conclusão de obras, 2024



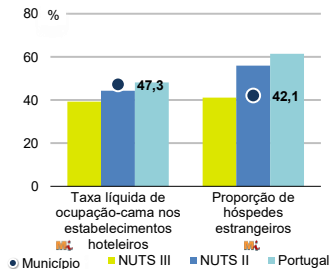
Fonte: INE, Inquérito aos Projetos de Obras de Edificação e de Demolição de Edifícios e Estatísticas das Obras Concluídas.

	Município	NUTS III	NUTS II	Portugal	Peso do Município NUTS III (%)
Obras Licenciadas					
Nº de Edifícios	549	1 282	9 112	24 041	42,8
Taxa de variação (2024/2023) (%)	-0,9	2,4	9,0	7,2	-
Reabilitação	47	71	1 827	4 965	66,2
Construções novas	502	1 211	7 285	19 076	41,5
para habitação familiar	451	1 082	5 948	15 414	41,7
Fogos	1 048	2 106	15 714	34 637	49,8
Obras Concluídas					
Nº de Edifícios	587	1 149	6 534	17 380	51,1
Taxa de variação (2024/2023) (%)	72,1	25,6	3,1	1,6	-
Reabilitação	42	67	1 206	2 984	62,7
Construções novas	545	1 082	5 328	14 396	50,4
para habitação familiar	483	958	4 322	11 537	50,4
Fogos	669	1 504	10 600	25 311	44,5


Turismo, 2024

	Município	NUTS III	NUTS II	Portugal	Peso do Município NUTS III (%)
Estabelecimentos hoteleiros (Nº)	64	239	2 228	8 173	26,8
Hotéis (Nº)	28	59	532	2 180	47,5
Capacidade de alojamento (Nº)	4 040	9 237	92 255	492 262	43,7
Hóspedes (Nº)	372 878	624 688	7 411 119	31 588 187	59,7
Dormidas (Nº)	678 666	1 167 899	14 104 757	80 354 833	58,1
Estada média	1,8	1,9	1,9	2,5	-
Proveitos(milhares €)	38 957	70 917	1 060 454	6 674 553	54,9

Fonte: INE, Inquérito à Permanência de Hóspedes e Outros Dados na Hotelaria



Demografia e Saúde, 2024



Fonte: INE, Indicadores Demográficos, Óbitos por Causas de Morte, Estatísticas do Pessoal de Saúde, Estatísticas das Farmácias

Despesa das Câmaras Municipais em atividades culturais e de desporto, 2024

	Município	NUTS III	NUTS II	Portugal	Peso do Município NUTS III (%)
Em atividades culturais e criativas (milhares €)	10 269	25 328	232 653	772 689	40,5
Património	2 367	4 399	43 293	158 925	53,8
Bibliotecas e arquivos	0	2 070	32 717	97 178	0,0
Artes do espetáculo	4 523	7 807	66 778	224 911	57,9
Atividades interdisciplinares	1 159	3 258	58 449	204 670	35,6
Em atividades culturais e criativas por habitante (€/hab.)	50,5	58,5	63,0	71,9	-
Em atividades e equipamentos desportivos por habitante (€/hab.)	42,7	40,6	48,4	42,7	-

Fonte: INE, Inquérito ao financiamento de atividades culturais, criativas e desportivas pelas Câmaras Municipais

>> NOTA TÉCNICA

Toda a informação aqui divulgada está disponível na base de dados do Portal do INE (www.ine.pt), ou nas publicações Anuários Regionais, ambas organizadas, por tema.

Associado a cada indicador está o símbolo **Mi**, que corresponde à respetiva Metainformação. Para informação complementar, sugere-se a consulta do Sistema de Metainformação que integra e disponibiliza conceitos, classificações, variáveis, suportes de recolha de informação e documentação metodológica com aplicação no âmbito no Sistema Estatístico Nacional.

Nos casos em que a informação é confidencial, esta não é apresentada nos gráficos, e nos quadros surge identificada com o respetivo sinal convencional.

Se esta informação, não corresponder totalmente às suas expetativas, por favor contacte-nos. O seu contato permitirá ao INE analisar o conteúdo da informação e contribuirá para o acréscimo da qualidade dos dados estatísticos.

Última atualização destes dados: 11 de dezembro de 2025

Sinais convencionais por ausência de valor

...	Dado confidencial	o	Dado inferior a metade do módulo da unidade utilizada
-	Dado não aplicável	oo	Infinito
x	Dado não disponível		