

RETORNO DE INFORMAÇÃO AOS RESPONDENTES
MUNICÍPIOS

DEZEMBRO DE 2025

>> IDENTIFICAÇÃO DO MUNICÍPIO

Nome do Município: BARCELOS
NUTS III / NUTS II: CÁVADO / NORTE

Código Divisão Administrativa (Distrito/Município): 0302

>> CARACTERIZAÇÃO SOCIOECONÓMICA DO MUNICÍPIO

TERRITÓRIO E POPULAÇÃO

Divisão territorial da região : NUTS III e Municípios

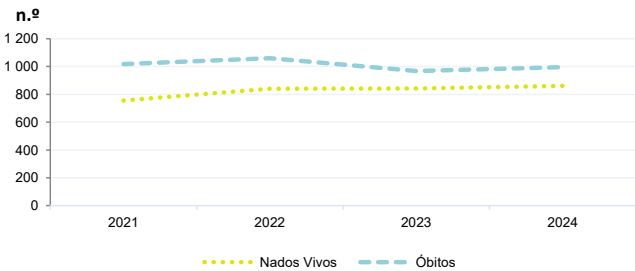


Dinâmica populacional, 2024

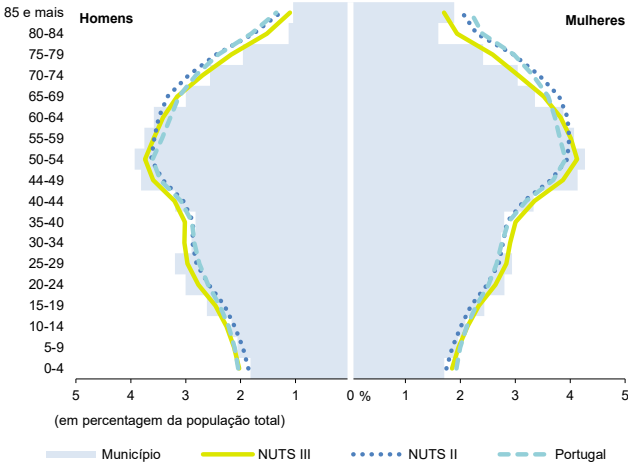
	Município	NUTS III	NUTS II	Portugal	Peso do Município NUTS III (%)
População residente (N.º)	116 959	433 039	3 692 842	10 749 635	27,0
Homens	56 758	209 293	1 770 193	5 140 276	27,1
Mulheres	60 201	223 746	1 922 649	5 609 359	26,9
Com menos de 15 anos	13 806	54 767	437 245	1 359 489	25,2
Com 65 ou mais anos	25 722	92 452	896 207	2 615 344	27,8
Densidade pop. (N.º/Km²)	308,7	347,6	173,5	116,6	-
Taxa de crescimento efetivo anual (%)	0,0	0,7	0,5	1,0	-
Taxa de crescimento natural anual (%)	-0,1	-0,1	-0,3	-0,3	-
Índice de envelhecimento	186,3	168,8	205,0	192,4	-
Índice de Potencialidade	82,6	79,4	80,3	78,7	-

Fonte: INE, Estimativas Anuais da População Residente e Indicadores Demográficos; Ministério do Ambiente - Direção Geral do Território, Carta Administrativa Oficial de Portugal.

Nados-vivos e óbitos por Município, 2021-2024



Estrutura etária da população, 2024

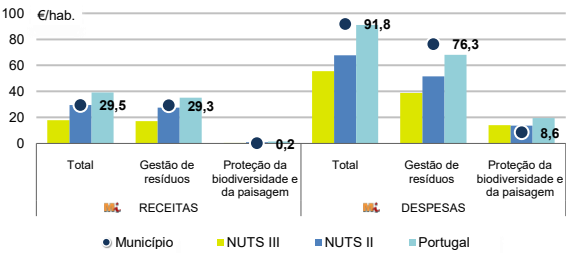


Fonte: INE, Estimativas Anuais da População Residente.

	Ano	Município	NUTS III	NUTS II	Portugal
Nados Vivos	2024	861	3 306	25 252	84 642
	2023	843	3 337	26 173	85 699
	2022	841	3 368	26 375	83 671
	2021	756	3058	24825	79582
Óbitos	2024	996	3 538	37 719	118 374
	2023	968	3 443	37 211	118 344
	2022	1 060	3 723	38 879	124 361
	2021	1017	3472	37124	124841

Fonte: INE, Nados-vivos e Óbitos

Receitas e despesas dos municípios em ambiente por habitante, 2024



Fonte: INE, Inquérito aos municípios - Proteção do ambiente

Indicadores de Educação, 2024

	Município	NUTS III	NUTS II	Portugal
Taxa bruta de pré-escolarização (%)	107,4	105,7	101,6	100,6
Taxa bruta de escolarização no ensino básico (%)	108,2	112,7	110,1	113,2
Taxa bruta de escolarização no ensino secundário (%)	111,6	127,1	125,5	124,9
Taxa de retenção e desistência no ensino básico (%)	1,1	1,5	2,0	3,9
Taxa de transição/ conclusão no ensino secundário (%)	95,5	93,5	93,8	90,4

Fonte: Ministério da Educação e Ministério da Ciência, Tecnologia e Ensino Superior - Direção-Geral de Estatísticas da Educação e Ciência.

Constituição de pessoas coletivas e entidades equiparadas, 2024/2025

Mês	Município	NUTSIII	NUTSII	Portugal	Peso do Município NUTS III (%)
out-25	24	140	1 244	4 269	17,1
set-25	32	160	1 309	4 304	20,0
ago-25	34	133	1 023	3 379	25,6
jul-25	49	184	1 402	4 533	26,6
jun-25	32	112	1 109	3 646	28,6
mai-25	44	173	1 465	4 659	25,4
abr-25	34	159	1 215	3 878	21,4
mar-25	57	236	1 618	4 905	24,2
fev-25	67	238	1 568	4 879	28,2
jan-25	63	231	1 575	5 059	27,3
dez-24	35	140	1 109	3 563	25,0
nov-24	37	138	1 262	4 147	26,8
12 Meses	508	2 044	15 899	51 221	24,9

Fonte: INE, Constituição e Dissolução de Pessoas Coletivas e Entidades equiparadas

Valor mediano das vendas por m2 de alojamentos familiares (€), (2024-2025)

	Município	NUTSIII	NUTSII	Portugal
2.º Trim. 2025	1416	1657	1694	1923
1.º Trim. 2025	1399	1586	1621	1845
4.º Trim. 2024	1347	1527	1558	1777
3.º Trim. 2024	1301	1481	1492	1709
2.º Trim. 2024	1246	1429	1449	1661
1.º Trim. 2024	1169	1395	1417	1633

Fonte: INE, Estatísticas de preços da habitação ao nível local

Empresas e estabelecimentos, 2024

	Município	NUTS III	NUTS II	Portugal	Peso do Município NUTS III (%)
Empresas					
Pessoal ao serviço (Nº)	56 783	196 033	1 620 713	4 944 491	29,0
Volume de negócios (milhões €)	4 863	19 594	163 256	571 297	24,8
Indicador de concentração do volume de negócios das quatro maiores empresas (%)	8,9	13,3	6,4	4,6	-
Valor acrescentado bruto (milhões €)	1 438	5 341	45 727	157 731	26,9
Taxa de variação (2024/2023) (%)	4,2	8,2	8,0	7,3	-
Indicador de concentração do valor acrescentado bruto das quatro maiores empresas (%)	7,1	6,3	3,8	2,6	-
Sociedades					
Taxa de sobrevivência das sociedades nascidas 2 anos antes (%)	63,3	60,3	56,5	55,9	-
Estabelecimentos					
Pessoal ao serviço (Nº) (2023)	57 202	197 384	1 618 977	4 720 987	29,0
Volume de negócios (milhões €) (2023)	5 010	20 209	159 533	545 818	24,8

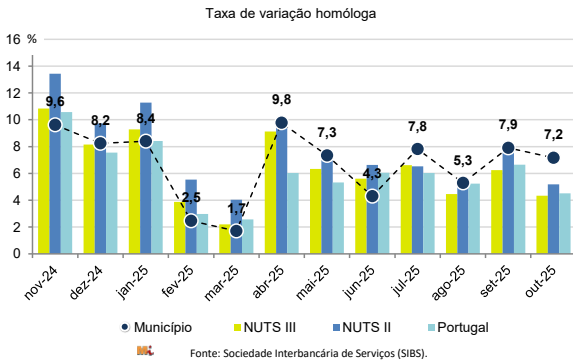
Fonte: INE, Sistema de Contas Integradas das Empresas

Comércio Internacional, 2024

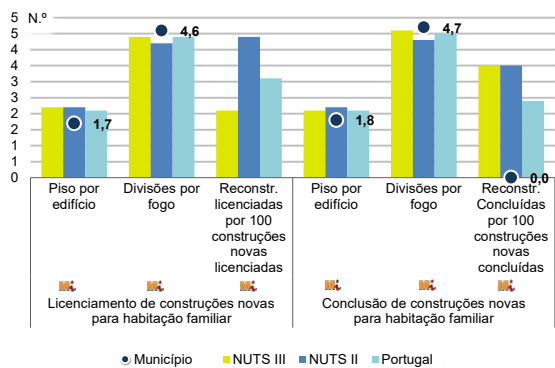
	Município	NUTS III	NUTS II	Portugal	Peso do Município NUTS III (%)
(milhares de euros)					
Saldo da balança comercial	588 685	639 653	2 340 707	- 28 348 381	-
Exportações de bens	948 162	3 324 142	26 680 365	78 895 069	28,5
Taxa de variação (2024/2023) (%)	-10,0	-1,1	-1,7	2,0	-
Importações de bens	359 478	2 684 489	24 339 658	107 243 450	13,4
Taxa de variação (2024/2023) (%)	-2,8	15,3	1,2	2,0	-
Taxa de cobertura (%)	263,8	123,8	109,6	73,6	-

Fonte: INE, Estatísticas do Comércio Internacional de Bens.
Nota: Dados definitivos de 2022 e 2023.

Levantamentos em caixas multibanco e compras em terminais de pagamento automáticos, 2024/2025



Licenciamento e conclusão de obras, 2024



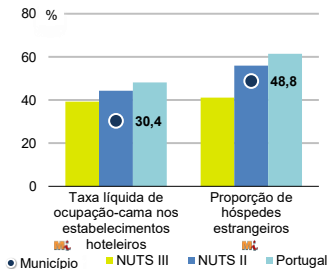
	Município	NUTS III	NUTS II	Portugal	Peso do Município NUTS III (%)
Obras Licenciadas					
Nº de Edifícios	381	1 282	9 112	24 041	29,7
Taxa de variação (2024/2023) (%)	12,4	2,4	9,0	7,2	-
Reabilitação	11	71	1 827	4 965	15,5
Construções novas	370	1 211	7 285	19 076	30,6
para habitação familiar	311	1 082	5 948	15 414	28,7
Fogos	605	2 106	15 714	34 637	28,7
Obras Concluídas					
Nº de Edifícios	229	1 149	6 534	17 380	19,9
Taxa de variação (2024/2023) (%)	-6,5	25,6	3,1	1,6	-
Reabilitação	9	67	1 206	2 984	13,4
Construções novas	220	1 082	5 328	14 396	20,3
para habitação familiar	182	958	4 322	11 537	19,0
Fogos	333	1 504	10 600	25 311	22,1

Fonte: INE, Inquérito aos Projetos de Obras de Edificação e de Demolição de Edifícios e Estatísticas das Obras Concluídas.


Turismo, 2024

	Município	NUTS III	NUTS II	Portugal	Peso do Município NUTS III (%)
Estabelecimentos hoteleiros (Nº)	26	239	2 228	8 173	10,9
Hotéis (Nº)	3	59	532	2 180	5,1
Capacidade de alojamento (Nº)	722	9 237	92 255	492 262	7,8
Hóspedes (Nº)	41 350	624 688	7 411 119	31 588 187	6,6
Dormidas (Nº)	74 022	1 167 899	14 104 757	80 354 833	6,3
Estada média	1,8	1,9	1,9	2,5	-
Proveitos(milhares €)	4 956	70 917	1 060 454	6 674 553	7,0

Fonte: INE, Inquérito à Permanência de Hóspedes e Outros Dados na Hotelaria



Demografia e Saúde, 2024



Fonte: INE, Indicadores Demográficos, Óbitos por Causas de Morte, Estatísticas do Pessoal de Saúde, Estatísticas das Farmácias

Despesa das Câmaras Municipais em atividades culturais e de desporto, 2024

	Município	NUTS III	NUTS II	Portugal	Peso do Município NUTS III (%)
Em atividades culturais e criativas (milhares €)	8 886	25 328	232 653	772 689	35,1
Património	689	4 399	43 293	158 925	15,7
Bibliotecas e arquivos	828	2 070	32 717	97 178	40,0
Artes do espetáculo	1 975	7 807	66 778	224 911	25,3
Atividades interdisciplinares	1 488	3 258	58 449	204 670	45,7
Em atividades culturais e criativas por habitante (€/hab.)	76,0	58,5	63,0	71,9	-
Em atividades e equipamentos desportivos por habitante (€/hab.)	55,8	40,6	48,4	42,7	-

Fonte: INE, Inquérito ao financiamento de atividades culturais, criativas e desportivas pelas Câmaras Municipais

>> NOTA TÉCNICA

Toda a informação aqui divulgada está disponível na base de dados do Portal do INE (www.ine.pt), ou nas publicações Anuários Regionais, ambas organizadas, por tema.

Associado a cada indicador está o símbolo **Mi**, que corresponde à respetiva Metainformação. Para informação complementar, sugere-se a consulta do Sistema de Metainformação que integra e disponibiliza conceitos, classificações, variáveis, suportes de recolha de informação e documentação metodológica com aplicação no âmbito no Sistema Estatístico Nacional.

Nos casos em que a informação é confidencial, esta não é apresentada nos gráficos, e nos quadros surge identificada com o respetivo sinal convencional.

Se esta informação, não corresponder totalmente às suas expetativas, por favor contacte-nos. O seu contato permitirá ao INE analisar o conteúdo da informação e contribuirá para o acréscimo da qualidade dos dados estatísticos.

Última atualização destes dados: 11 de dezembro de 2025

Sinais convencionais por ausência de valor

...	Dado confidencial	o	Dado inferior a metade do módulo da unidade utilizada
-	Dado não aplicável	oo	Infinito
x	Dado não disponível		