

RETORNO DE INFORMAÇÃO AOS RESPONDENTES MUNICÍPIOS



INSTITUTO NACIONAL DE ESTATÍSTICA
STATISTICS PORTUGAL

DEZEMBRO DE 2023

>> IDENTIFICAÇÃO DO MUNICÍPIO

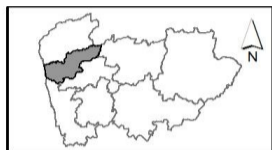
Nome do Município: **BARCELOS**
NUTS III / NUTS II: **CÁVADO / NORTE**

Código Divisão Administrativa (Distrito/Município): **0302**

>> CARACTERIZAÇÃO SOCIOECONÓMICA DO MUNICÍPIO

TERRITÓRIO E POPULAÇÃO

Divisão territorial da região : NUTS III e Municípios



0 8 Km

Limites Territoriais

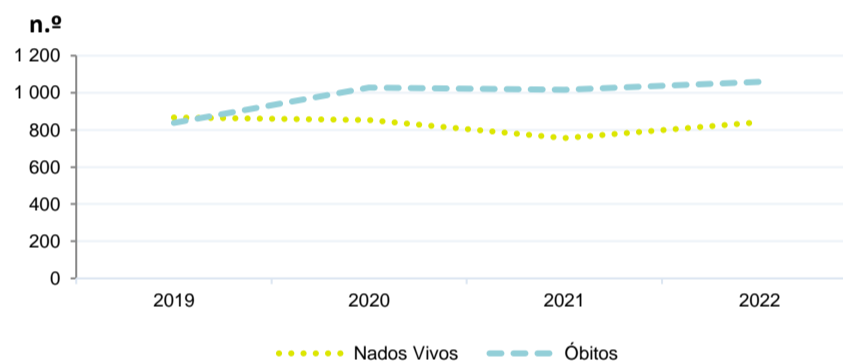
Municípios
NUTS III

Dinâmica populacional, 2022

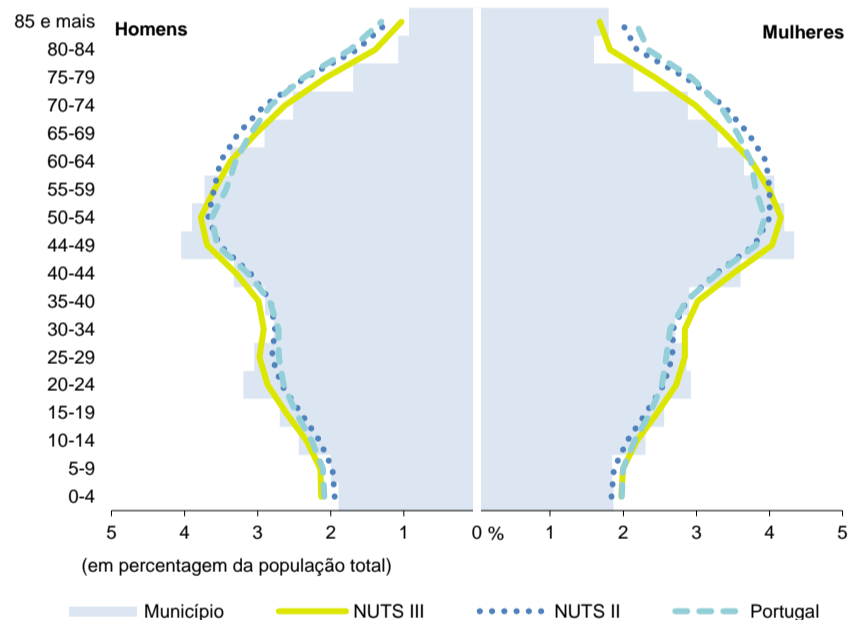
	Município	NUTS III	NUTS II	Portugal	Peso do Município NUTS III (%)
População residente (N.º)	116 493	423 377	3 631 502	10 467 366	27,5
Homens	56 424	204 312	1 739 802	5 001 811	27,6
Mulheres	60 069	219 065	1 891 700	5 465 555	27,4
Com menos de 15 anos	14 395	55 633	443 371	1 351 011	25,9
Com 65 ou mais anos	24 267	86 554	849 638	2 507 922	28,0
Densidade pop. (N.º/Km²)	307,5	339,8	170,6	113,5	-
Taxa de crescimento efetivo anual (%)	-0,1	0,8	0,6	0,4	-
Taxa de crescimento natural anual (%)	-0,2	-0,1	-0,4	-0,4	-
Índice de Invelhecimento	168,6	155,6	191,6	185,6	-
Índice de Potencialidade	78,4	76,2	76,2	74,2	-

Fonte: INE, Estimativas Anuais da População Residente e Indicadores Demográficos; Ministério do Ambiente - Direção Geral do Território, Carta Administrativa Oficial de Portugal.

Nados-vivos e óbitos por Município, 2019-2022



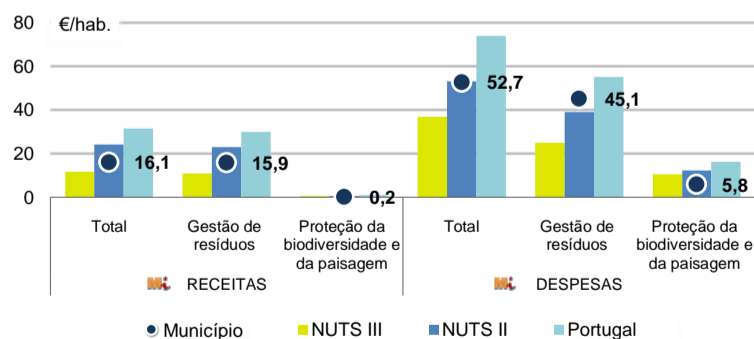
Estrutura etária da população, 2022



	Ano	Município	NUTS III	NUTS II	Portugal
Nados Vivos	2022	841	3 368	26 375	83 671
	2021	756	3 058	24 825	79 582
	2020	853	3 358	26 879	84 530
	2019	867	3 394	27 275	86 579
Óbitos	2022	1 059	3 720	38 865	124 311
	2021	1 017	3 472	37 124	124 841
	2020	1 028	3 714	40 031	123 396
	2019	838	3 149	34 961	111 843

Fonte: INE, Nados-vivos e Óbitos

Receitas e despesas dos municípios em ambiente por habitante, 2022



Indicadores de Educação, 2022

	Município	NUTS III	NUTS II	Portugal
Taxa bruta de pré-escolarização (%)	99,2	101,7	98,6	98,3
Taxa bruta de escolarização no ensino básico (%)	102,0	107,6	108,2	110,4
Taxa bruta de escolarização no ensino secundário (%)	106,5	123,8	126,4	126,9
Taxa de retenção e desistência no ensino básico regular (%)	0,6	1,1	1,7	3,1
Taxa de transição/ conclusão no ensino secundário regular (%)	96,2	94,0	94,4	91,4

Fonte: Ministério da Educação e Ministério da Ciência, Tecnologia e Ensino Superior - Direção-Geral de Estatísticas da Educação e Ciência.

INDICADORES DE ATIVIDADE ECONÓMICA

Constituição de pessoas coletivas e entidades equiparadas, 2022/2023

Mês	Município	NUTSIII	NUTSII	Portugal	Peso do Município NUTS III (%)
out-23	47	186	1 338	4 254	25,3
set-23	28	159	1 210	3 855	17,6
ago-23	28	125	963	3 334	22,4
jul-23	33	158	1 203	3 922	20,9
jun-23	25	143	1 089	3 559	17,5
mai-23	36	166	1 320	4 545	21,7
abr-23	24	119	1 061	3 635	20,2
mar-23	44	200	1 541	5 284	22,0
fev-23	31	187	1 342	4 533	16,6
jan-23	46	215	1 506	5 154	21,4
dez-22	27	135	1 054	3 528	20,0
nov-22	32	174	1 154	3 915	18,4
12 Meses	401	1 967	14 781	49 518	20,4

Fonte: INE, Constituição e Dissolução de Pessoas Coletivas e Entidades equiparadas

Valor mediano das vendas por m2 de alojamentos familiares (€), (2020-2021)

	Município	NUTSIII	NUTSII	Portugal
3.º Trim. 2021	892	1040	1104	1250
2.º Trim. 2021	897	1004	1077	1218
1.º Trim. 2021	897	991	1062	1197
4.º Trim. 2020	897	972	1041	1188
3.º Trim. 2020	883	951	1011	1160
2.º Trim. 2020	875	946	989	1137

Fonte: INE, Estatísticas de preços da habitação ao nível local

Empresas e estabelecimentos, 2021

	Município	NUTS III	NUTS II	Portugal	Peso do Município NUTS III (%)
Empresas					
Pessoal ao serviço (Nº)	53 068	169 938	1 428 227	4 236 222	31,2
Volume de negócios (milhões €)	4 141	14 864	125 726	430 887	27,9
Indicador de concentração do volume de negócios das quatro maiores empresas (%)	7,4	11,4	6,1	5,0	-
Valor acrescentado bruto (milhões €)	1 170	3 885	32 988	108 914	30,1
Taxa de variação (2021/2020) (%)	12,3	14,3	15,6	15,6	-
Indicador de concentração do valor acrescentado bruto das quatro maiores empresas (%)	6,0	5,5	4,1	2,6	-
Sociedades					
Taxa de sobrevivência das sociedades nascidas 2 anos antes (%)	65,9	61,4	59,4	57,2	-
Estabelecimentos					
Pessoal ao serviço (Nº)	53 159	176 719	1 468 023	4 227 236	30,1
Volume de negócios (milhões €)	4 276	15 931	128 301	428 748	26,8

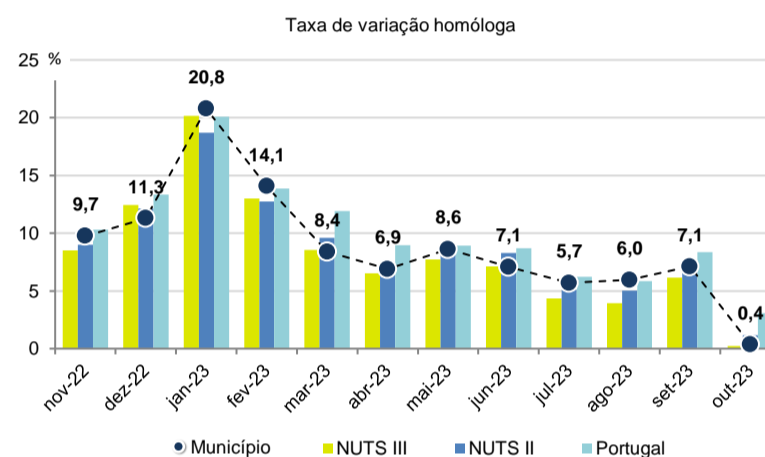
Fonte: INE, Sistema de Contas Integradas das Empresas

Comércio Internacional, 2022

	Município	NUTS III	NUTS II	Portugal	Peso do Município NUTS III (%)
Saldo da balança comercial					
	677 968	806 651	2 220 004	- 31 083 063	-
Exportações de bens	1 149 135	3 265 537	27 153 840	78 402 738	35,2
Taxa de variação (2022/2021) (%)	15,3	17,7	16,5	23,2	-
Importações de bens	471 167	2 458 887	24 933 836	109 485 801	19,2
Taxa de variação (2022/2021) (%)	32,2	33,4	23,9	31,7	-
Taxa de cobertura (%)	243,9	132,8	108,9	71,6	-

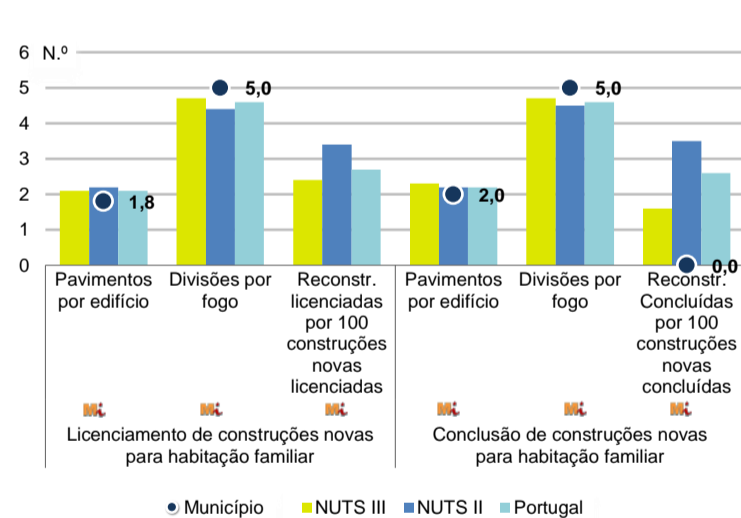
Fonte: INE, Estatísticas do Comércio Internacional de Bens.
Nota: Dados definitivos de 2017 e 2018.

Levantamentos em caixas multibanco e compras em terminais de pagamento automáticos, 2022/2023



Fonte: Sociedade Interbancária de Serviços (SIBS).

Licenciamento e conclusão de obras, 2022

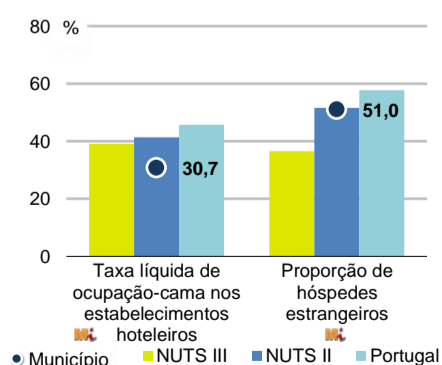


	Município	NUTS III	NUTS II	Portugal	Peso do Município NUTS III (%)
Obras Licenciadas					
Nº de Edifícios	314	1 454	9 232	23 297	21,6
Taxa de variação (2022/2021) (%)	-6,3	2,3	-1,5	-4,0	-
Reabilitação	20	77	1 799	4 491	26,0
Construções novas para habitação familiar	294	1 377	7 433	18 806	21,4
Fogos	247	1 216	6 134	15 309	20,3
Obras Concluídas					
Nº de Edifícios	197	928	5 825	15 588	21,2
Taxa de variação (2022/2021) (%)	-20,9	0,3	-5,6	-3,5	-
Reabilitação	11	56	1 108	2 871	19,6
Construções novas para habitação familiar	186	872	4 717	12 717	21,3
Fogos	148	744	3 593	9 573	19,9
Fogos	350	1 581	8 442	20 156	22,1

Fonte: INE, Inquérito aos Projetos de Obras de Edificação e de Demolição de Edifícios e Estatísticas das Obras Concluídas.

Turismo, 2022

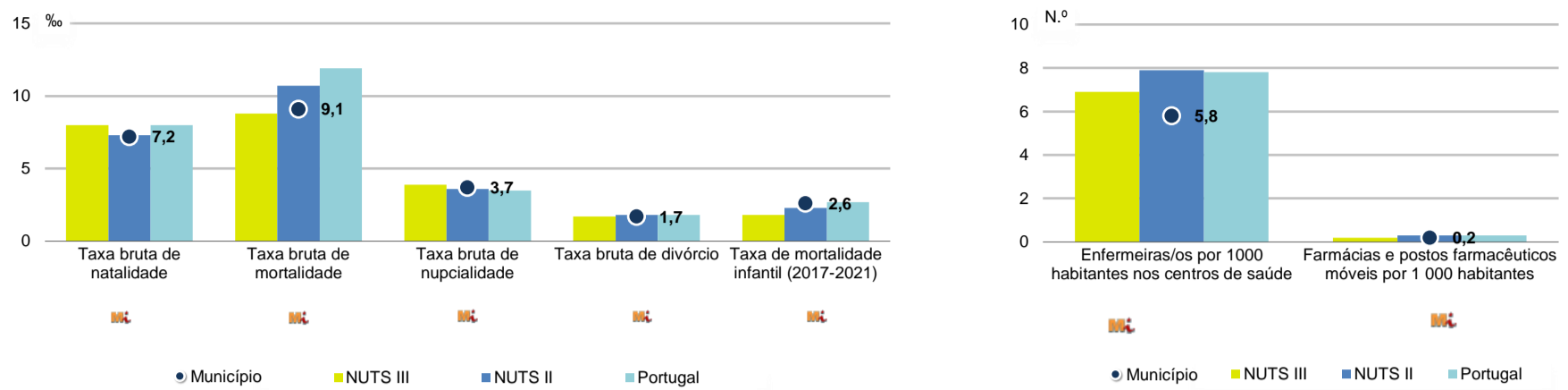
	Município	NUTS III	NUTS II	Portugal	Peso do Município NUTS III (%)
Estabelecimentos hoteleiros (Nº)	24	209	1 929	7 095	11,5
Hotéis (Nº)	3	58	483	2 025	5,2
Capacidade de alojamento (Nº)	666	8 510	81 308	457 818	7,8
Hóspedes (Nº)	33 732	553 070	6 045 520	26 519 721	6,1
Dormidas (Nº)	64 700	1 058 649	11 556 645	69 694 791	6,1
Estada média	1,9	1,9	1,9	2,6	-
Proveitos(milhares €)	3 641	54 979	769 236	5 014 083	6,6



Fonte: INE, Inquérito à Permanência de Hóspedes e Outros Dados na Hotelaria

INDICADORES DEMOGRÁFICOS E SOCIAIS

Demografia e Saúde, 2022



Fonte: INE, Indicadores Demográficos, Óbitos por Causas de Morte, Estatísticas do Pessoal de Saúde, Estatísticas das Farmácias

Despesa das Câmaras Municipais em atividades culturais e de desporto, 2022

	Município	NUTS III	NUTS II	Portugal	Peso do Município NUTS III (%)
Em atividades culturais e criativas (milhares €)	4 489	14 658	169 102	582 040	30,6
Património	643	1 373	33 582	129 517	46,8
Bibliotecas e arquivos	554	2 060	27 313	81 474	26,9
Artes do espetáculo	1 211	3 999	43 840	155 472	30,3
Atividades interdisciplinares	924	3 756	46 174	157 813	24,6
Em atividades culturais e criativas por habitante (€/hab.)	38,5	34,6	46,6	55,6	-
Em atividades e equipamentos desportivos por habitante (€/hab.)	27,4	22,5	37,1	35,1	-

Fonte: INE, Inquérito ao financiamento de atividades culturais, criativas e desportivas pelas Câmaras Municipais

>> NOTA TÉCNICA

Toda a informação aqui divulgada está disponível na base de dados do Portal do INE (www.ine.pt), ou nas publicações Anuários Regionais, ambas organizadas, por tema.

Associado a cada indicador está o símbolo **Mi**, que corresponde à respetiva Metainformação. Para informação complementar, sugere-se a consulta do Sistema de Metainformação que integra e disponibiliza conceitos, classificações, variáveis, suportes de recolha de informação e documentação metodológica com aplicação no âmbito do Sistema Estatístico Nacional.

Nos casos em que a informação é confidencial, esta não é apresentada nos gráficos, e nos quadros surge identificada com o respetivo sinal convencional.

Se esta informação, não corresponder totalmente às suas expectativas, por favor contacte-nos. O seu contato permitirá ao INE analisar o conteúdo da informação e contribuirá para o acréscimo da qualidade dos dados estatísticos.

Última atualização destes dados: 24 de novembro de 2023

Sinais convencionais por ausência de valor

...	Dado confidencial	o	Dado inferior a metade do módulo da unidade utilizada
-	Dado não aplicável	oo	Infinito
x	Dado não disponível		