

RETORNO DE INFORMAÇÃO AOS RESPONDENTES MUNICÍPIOS



INSTITUTO NACIONAL DE ESTATÍSTICA
STATISTICS PORTUGAL

NOVEMBRO DE 2021

>> IDENTIFICAÇÃO DO MUNICÍPIO

Nome do Município: **BARCELOS**
NUTS III / NUTS II: **CÁVADO / NORTE**

Código Divisão Administrativa (Distrito/Município): **0302**

>> CARACTERIZAÇÃO SOCIOECONÓMICA DO MUNICÍPIO

TERRITÓRIO E POPULAÇÃO

Divisão territorial da região : NUTS III e Municípios

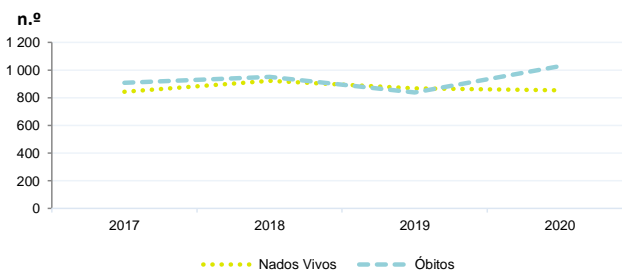


Dinâmica populacional, 2020

	Município	NUTS III	NUTS II	Portugal	Peso do Município NUTS III (%)
População residente (N.º)	115 589	403 860	3 566 374	10 298 252	28,6
Homens	55 169	191 835	1 682 772	4 858 749	28,8
Mulheres	60 420	212 025	1 883 602	5 439 503	28,5
Com menos de 15 anos	14 182	53 391	444 020	1 382 628	26,6
Com 65 ou mais anos	21 760	74 434	762 790	2 309 648	29,2
Densidade pop. (N.º/Km²)	305,1	324,2	167,5	111,7	-
Taxa de crescimento efetivo anual (%)	-0,5	-0,1	-0,3	0,0	-
Taxa de crescimento natural anual (%)	-0,2	-0,1	-0,4	-0,4	-
Índice de Invelhecimento	153,4	139,4	171,8	167,0	-
Índice de Potencialidade	76,0	73,9	74,5	72,3	-

Fonte: INE, Estimativas Anuais da População Residente e Indicadores Demográficos; Ministério do Ambiente - Direção Geral do Território, Carta Administrativa Oficial de Portugal.

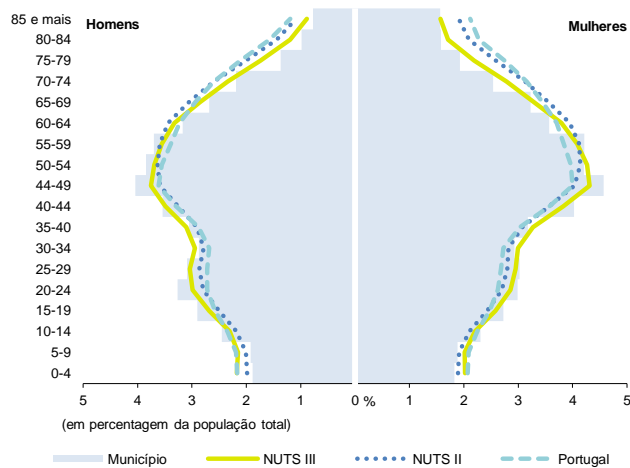
Nados-vivos e óbitos por Município, 2017-2020



	Ano	Município	NUTS III	NUTS II	Portugal
Nados Vivos	2020	853	3 357	26 856	84 426
	2019	867	3 394	27 275	86 579
	2018	922	3 486	27 529	87 020
	2017	843	3 340	27 534	86 154
Óbitos	2020	1 028	3 715	40 022	123 358
	2019	838	3 148	34 947	111 793
	2018	951	3 222	35 239	113 051
	2017	907	3 115	34 283	109 758

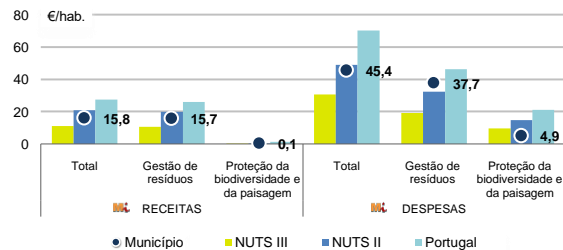
Fonte: INE, Nados-vivos e Óbitos

Estrutura etária da população, 2020



Fonte: INE, Estimativas Anuais da População Residente.

Receitas e despesas dos municípios em ambiente por habitante, 2020



Fonte: INE, Inquérito aos municípios - Proteção do ambiente

Indicadores de Educação, 2020

	Município	NUTS III	NUTS II	Portugal
Taxa bruta de pré-escolarização (%)	109,0	110,0	100,3	97,1
Taxa bruta de escolarização no ensino básico (%)	102,8	110,1	108,9	108,4
Taxa bruta de escolarização no ensino secundário (%)	99,6	123,9	122,0	122,9
Taxa de retenção e desistência no ensino básico regular (%)	0,4	0,8	1,2	2,2
Taxa de transição/ conclusão no ensino secundário regular (%)	95,4	93,9	93,5	91,5

Fonte: Ministério da Educação e Ministério da Ciência, Tecnologia e Ensino Superior - Direção-Geral de Estatísticas da Educação e Ciência.

INDICADORES DE ATIVIDADE ECONÓMICA

Constituição de pessoas coletivas e entidades equiparadas, 2020/2021

Mês	Município	NUTSIII	NUTSII	Portugal	Peso do Município NUTS III (%)
set-21	37	146	1 055	3 381	25,3
ago-21	25	128	868	2 822	19,5
jul-21	22	143	1 018	3 260	15,4
jun-21	32	124	935	3 089	25,8
mai-21	41	141	1 140	3 637	29,1
abr-21	28	145	1 249	3 598	19,3
mar-21	45	186	1 322	3 741	24,2
fev-21	33	135	1 056	3 003	24,4
jan-21	27	140	1 124	3 213	19,3
dez-20	35	152	1 006	3 038	23,0
nov-20	29	128	871	2 850	22,7
out-20	35	173	1 111	3 483	20,2
12 Meses	389	1 741	12 755	39 115	22,3

Fonte: INE, Constituição e Dissolução de Pessoas Coletivas e Entidades equiparadas

Valor mediano das vendas por m2 de alojamentos familiares (€), (2020-2021)

	Município	NUTSIII	NUTSII	Portugal
2.º Trim. 2021	897	1004	1077	1218
1.º Trim. 2021	897	991	1062	1197
4.º Trim. 2020	897	972	1041	1188
3.º Trim. 2020	883	951	1011	1160
2.º Trim. 2020	875	946	989	1137
1.º Trim. 2020	847	924	969	1117

Fonte: INE, Estatísticas de preços da habitação ao nível local

Empresas e estabelecimentos, 2019

	Município	NUTS III	NUTS II	Portugal	Peso do Município NUTS III (%)
Empresas					
Personal ao serviço (Nº)	52 502	170 194	1 418 707	4 225 538	30,8
Volume de negócios (milhões €)	3 590	13 593	116 426	412 640	26,4
Indicador de concentração do volume de negócios das quatro maiores empresas (%)	7,5	14,2	6,1	4,9	-
Valor acrescentado bruto (milhões €)	991	3 599	30 652	104 417	27,5
Taxa de variação (2019/2018) (%)	5,0	12,1	6,9	5,8	-
Indicador de concentração do valor acrescentado bruto das quatro maiores empresas (%)	6,2	8,5	4,1	3,1	-
Sociedades					
Taxa de sobrevivência das sociedades nascidas 2 anos antes (%)	62,9	60,2	57,5	54,3	-
Estabelecimentos					
Personal ao serviço (Nº)	53 216	178 727	1 468 390	4 212 920	29,8
Volume de negócios (milhões €)	3 786	14 711	121 495	409 259	25,7

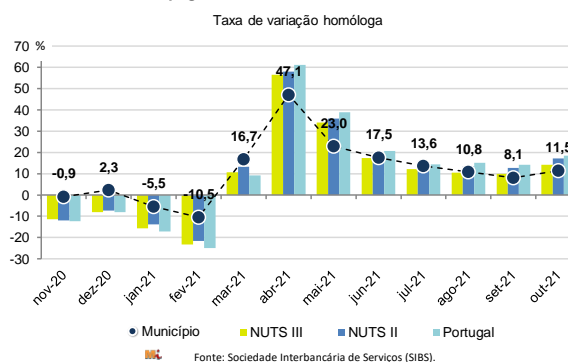
Fonte: INE, Sistema de Contas Integradas das Empresas

Comércio Internacional, 2020

	Município	NUTS III	NUTS II	Portugal	Peso do Município NUTS III (%)
Saldo da balança comercial	525 545	1 096 831	4 346 369	- 14 388 175	-
Exportações de bens	802 354	2 571 583	20 599 285	53 757 393	31,2
Taxa de variação (2020/2019) (%)	-4,5	-9,5	-10,2	-10,3	-
Importações de bens	276 808	1 474 752	16 252 917	68 145 568	18,8
Taxa de variação (2020/2019) (%)	-9,1	-7,7	-9,0	-14,8	-
Taxa de cobertura (%)	289,9	174,4	126,7	78,9	-

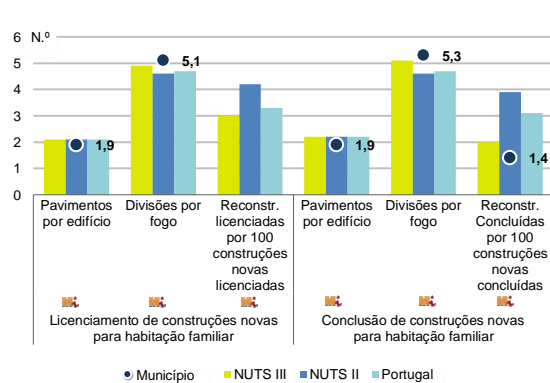
Fonte: INE, Estatísticas do Comércio Internacional de Bens.
Nota: Dados definitivos de 2017 e 2018.

Levantamentos em caixas multibanco e compras em terminais de pagamento automáticos, 2020/2021



Fonte: Sociedade Interbancária de Serviços (SIBS).

Licenciamento e conclusão de obras, 2020

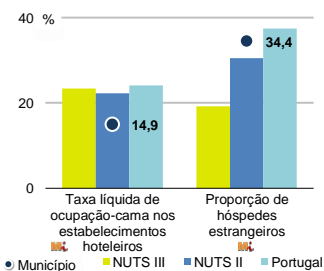


	Município	NUTS III	NUTS II	Portugal	Peso do Município NUTS III (%)
Obras Licenciadas					
Nº de Edifícios	366	1 252	8 535	21 508	29,2
Taxa de variação (2020/2019) (%)	0,5	-5,6	-1,3	-4,0	-
Reabilitação	18	87	1 897	4 747	20,7
Construções novas para habitação familiar	348	1 165	6 638	16 761	29,9
Fogos	288	1 009	5 315	13 101	28,5
Fogos	516	1 795	11 313	25 083	28,7
Obras Concluídas					
Nº de Edifícios	228	868	5 247	14 580	26,3
Taxa de variação (2020/2019) (%)	6,5	6,8	0,7	3,8	-
Reabilitação	15	71	1 074	3 031	21,1
Construções novas para habitação familiar	213	797	4 173	11 549	26,7
Fogos	180	682	3 100	8 384	26,4
Fogos	262	1 219	7 281	16 710	21,5

Fonte: INE, Inquérito aos Projetos de Obras de Edificação e de Demolição de Edifícios e Estatísticas das Obras Concluídas.

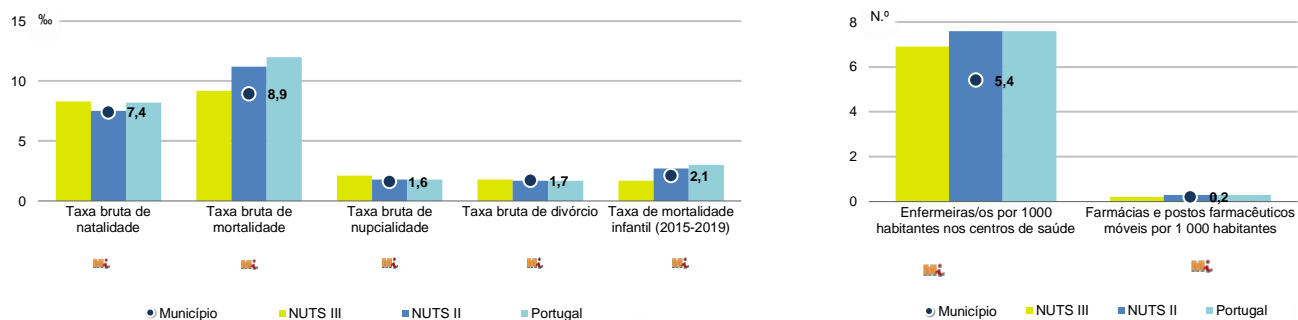
Turismo, 2020

	Município	NUTS III	NUTS II	Portugal	Peso do Município NUTS III (%)
Estabelecimentos hoteleiros (Nº)	18	171	1 420	5 183	10,5
Hotéis (Nº)	2	53	381	1 569	3,8
Capacidade de alojamento (Nº)	476	7 313	62 229	344 757	6,5
Hóspedes (Nº)	10 602	277 703	2 469 917	10 430 600	3,8
Dormidas (Nº)	20 479	489 469	4 366 056	25 798 299	4,2
Estada média	1,9	1,8	1,8	2,5	-
Proveitos(milhares €)	1 343	23 848	231 355	1 445 682	5,6



Fonte: INE, Inquérito à Permanência de Hóspedes e Outros Dados na Hotelaria

Demografia e Saúde, 2020



Fonte: INE, Indicadores Demográficos, Óbitos por Causas de Morte, Estatísticas do Pessoal de Saúde, Estatísticas das Farmácias

Despesa das Câmaras Municipais em atividades culturais e de desporto, 2020

	Município	NUTS III	NUTS II	Portugal	Peso do Município NUTS III (%)
Em atividades culturais e criativas (milhares €)	2 319	8 003	119 952	470 475	29,0
Património	516	1 160	25 562	112 649	44,5
Bibliotecas e arquivos	485	1 741	23 747	75 028	27,9
Artes do espetáculo	288	974	25 097	94 502	29,6
Atividades interdisciplinares	425	2 171	32 268	143 554	19,6
Em atividades culturais e criativas por habitante (€/hab.)	20,1	19,8	33,6	45,7	-
Em atividades e equipamentos desportivos por habitante (€/hab.)	17,1	29,3	28,7	29,2	-

Fonte: INE, Inquérito ao financiamento de atividades culturais, criativas e desportivas pelas Câmaras Municipais

>> NOTA TÉCNICA

Toda a informação aqui divulgada está disponível na base de dados do Portal do INE (www.ine.pt), ou nas publicações Anuários Regionais, ambas organizadas, por tema.

Associado a cada indicador está o símbolo **Mi**, que corresponde à respetiva Metainformação. Para informação complementar, sugere-se a consulta do Sistema de Metainformação que integra e disponibiliza conceitos, classificações, variáveis, suportes de recolha de informação e documentação metodológica com aplicação no âmbito do Sistema Estatístico Nacional.

Nos casos em que a informação é confidencial, esta não é apresentada nos gráficos, e nos quadros surge identificada com o respetivo sinal convencional.

Se esta informação, não corresponder totalmente às suas expectativas, por favor contacte-nos. O seu contato permitirá ao INE analisar o conteúdo da informação e contribuirá para o acréscimo da qualidade dos dados estatísticos.

Última atualização destes dados: 22 de novembro de 2021

Sinais convencionais por ausência de valor

...	Dado confidencial	o	Dado inferior a metade do módulo da unidade utilizada
-	Dado não aplicável	oo	Infinito
x	Dado não disponível		