

RETORNO DE INFORMAÇÃO AOS RESPONDENTES
MUNICÍPIOS

DEZEMBRO DE 2025

>> IDENTIFICAÇÃO DO MUNICÍPIO

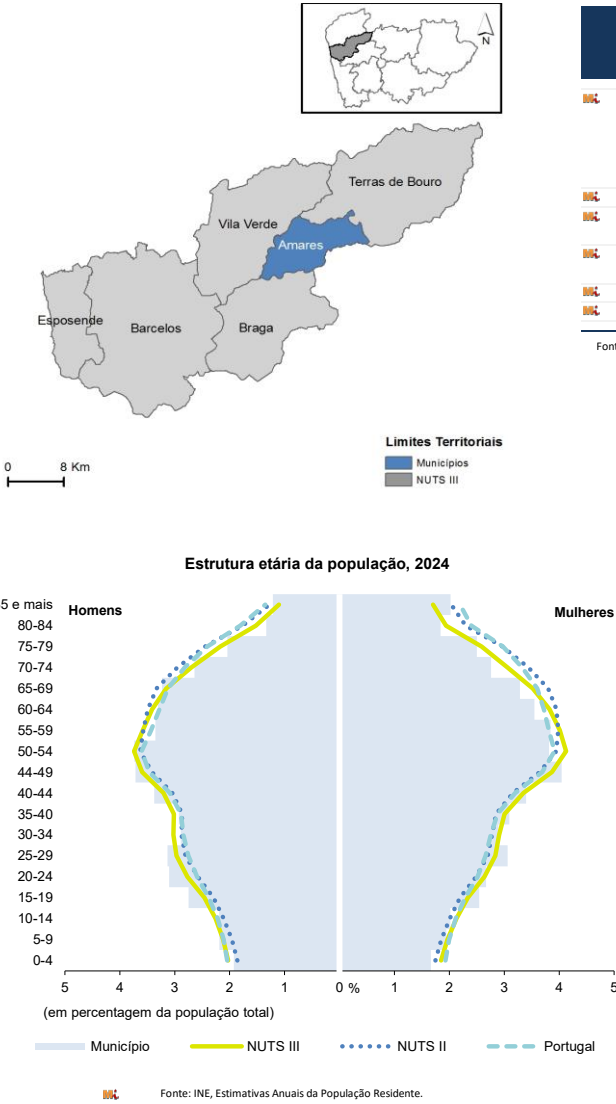
Nome do Município: **AMARES**
NUTS III / NUTS II: **CÁVADO / NORTE**

Código Divisão Administrativa (Distrito/Município): **0301**

>> CARACTERIZAÇÃO SOCIOECONÓMICA DO MUNICÍPIO

TERRITÓRIO E POPULAÇÃO

Divisão territorial da região : NUTS III e Municípios

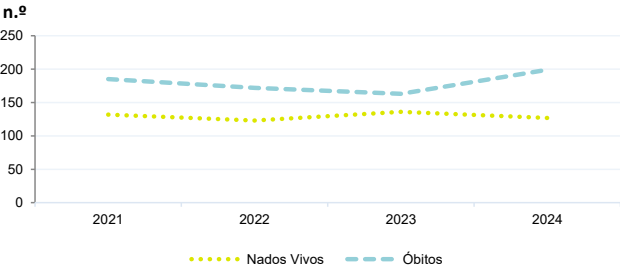


Dinâmica populacional, 2024

	Município	NUTS III	NUTS II	Portugal	Peso do Município NUTS III (%)
População residente (N.º)	19 782	433 039	3 692 842	10 749 635	4,6
Homens	9 704	209 293	1 770 193	5 140 276	4,6
Mulheres	10 078	223 746	1 922 649	5 609 359	4,5
Com menos de 15 anos	2 361	54 767	437 245	1 359 489	4,3
Com 65 ou mais anos	4 524	92 452	896 207	2 615 344	4,9
Densidade pop. (N.º/Km²)	241,4	347,6	173,5	116,6	-
Taxa de crescimento efetivo anual (%)	1,0	0,7	0,5	1,0	-
Taxa de crescimento natural anual (%)	-0,4	-0,1	-0,3	-0,3	-
Índice de envelhecimento	191,6	168,8	205,0	192,4	-
Índice de Potencialidade	81,9	79,4	80,3	78,7	-

Fonte: INE, Estimativas Anuais da População Residente e Indicadores Demográficos; Ministério do Ambiente - Direção Geral do Território, Carta Administrativa Oficial de Portugal.

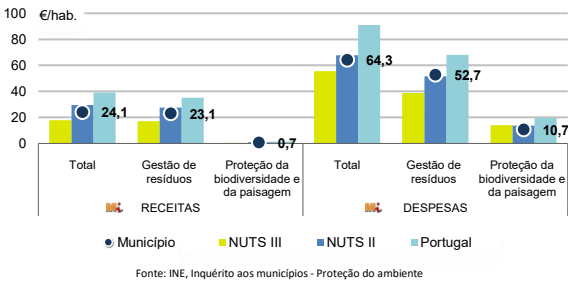
Nados-vivos e óbitos por Município, 2021-2024



	Ano	Município	NUTS III	NUTS II	Portugal
Nados Vivos	2024	127	3 306	25 252	84 642
	2023	136	3 337	26 173	85 699
	2022	123	3 368	26 375	83 671
	2021	132	3058	24825	79582
Óbitos	2024	199	3 538	37 719	118 374
	2023	163	3 443	37 211	118 344
	2022	172	3 723	38 879	124 361
	2021	185	3472	37124	124841

Fonte: INE, Nados-vivos e Óbitos

Receitas e despesas dos municípios em ambiente por habitante, 2024



Indicadores de Educação, 2024

	Município	NUTS III	NUTS II	Portugal
Taxa bruta de pré-escolarização (%)	90,7	105,7	101,6	100,6
Taxa bruta de escolarização no ensino básico (%)	93,0	112,7	110,1	113,2
Taxa bruta de escolarização no ensino secundário (%)	106,4	127,1	125,5	124,9
Taxa de retenção e desistência no ensino básico (%)	2,7	1,5	2,0	3,9
Taxa de transição/ conclusão no ensino secundário (%)	94,6	93,5	93,8	90,4

Fonte: Ministério da Educação e Ministério da Ciência, Tecnologia e Ensino Superior - Direção-Geral de Estatísticas da Educação e Ciência.

Constituição de pessoas coletivas e entidades equiparadas, 2024/2025

Mês	Município	NUTSIII	NUTSII	Portugal	Peso do Município NUTS III (%)
out-25	3	140	1 244	4 269	2,1
set-25	7	160	1 309	4 304	4,4
ago-25	2	133	1 023	3 379	1,5
jul-25	4	184	1 402	4 533	2,2
jun-25	2	112	1 109	3 646	1,8
mai-25	7	173	1 465	4 659	4,0
abr-25	8	159	1 215	3 878	5,0
mar-25	8	236	1 618	4 905	3,4
fev-25	10	238	1 568	4 879	4,2
jan-25	7	231	1 575	5 059	3,0
dez-24	4	140	1 109	3 563	2,9
nov-24	5	138	1 262	4 147	3,6
12 Meses	67	2 044	15 899	51 221	3,3

Fonte: INE, Constituição e Dissolução de Pessoas Coletivas e Entidades equiparadas

Valor mediano das vendas por m2 de alojamentos familiares (€), (2024-2025)

	Município	NUTSIII	NUTSII	Portugal
2.º Trim. 2025	-	1657	1694	1923
1.º Trim. 2025	-	1586	1621	1845
4.º Trim. 2024	-	1527	1558	1777
3.º Trim. 2024	-	1481	1492	1709
2.º Trim. 2024	-	1429	1449	1661
1.º Trim. 2024	-	1395	1417	1633

Fonte: INE, Estatísticas de preços da habitação ao nível local

Empresas e estabelecimentos, 2024

	Município	NUTS III	NUTS II	Portugal	Peso do Município NUTS III (%)
Empresas					
Pessoal ao serviço (Nº)	6 253	196 033	1 620 713	4 944 491	3,2
Volume de negócios (milhões €)	798	19 594	163 256	571 297	4,1
Indicador de concentração do volume de negócios das quatro maiores empresas (%)	48,3	13,3	6,4	4,6	-
Valor acrescentado bruto (milhões €)	154	5 341	45 727	157 731	2,9
Taxa de variação (2024/2023) (%)	12,7	8,2	8,0	7,3	-
Indicador de concentração do valor acrescentado bruto das quatro maiores empresas (%)	16,2	6,3	3,8	2,6	-
Sociedades					
Taxa de sobrevivência das sociedades nascidas 2 anos antes (%)	67,8	60,3	56,5	55,9	-
Estabelecimentos					
Pessoal ao serviço (Nº) (2023)	5 982	197 384	1 618 977	4 720 987	3,0
Volume de negócios (milhões €) (2023)	529	20 209	159 533	545 818	2,6

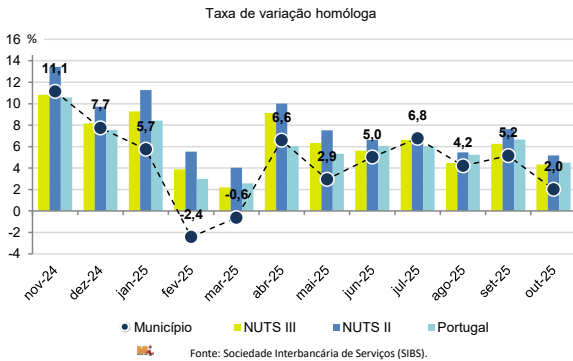
Fonte: INE, Sistema de Contas Integradas das Empresas

Comércio Internacional, 2024

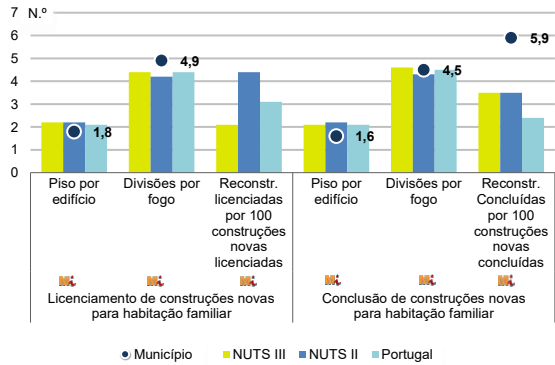
	Município	NUTS III	NUTS II	Portugal	Peso do Município NUTS III (%)
(milhares de euros)					
Saldo da balança comercial	- 17 921	639 653	2 340 707	- 28 348 381	-
Exportações de bens	20 754	3 324 142	26 680 365	78 895 069	0,6
Taxa de variação (2024/2023) (%)	-11,2	-1,1	-1,7	2,0	-
Importações de bens	38 675	2 684 489	24 339 658	107 243 450	1,4
Taxa de variação (2024/2023) (%)	-21,6	15,3	1,2	2,0	-
Taxa de cobertura (%)	53,7	123,8	109,6	73,6	-

Fonte: INE, Estatísticas do Comércio Internacional de Bens.
Nota: Dados definitivos de 2022 e 2023.

Levantamentos em caixas multibanco e compras em terminais de pagamento automáticos, 2024/2025



Licenciamento e conclusão de obras, 2024



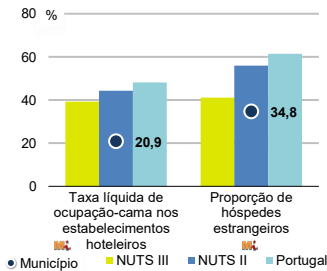
Fonte: INE, Inquérito aos Projetos de Obras de Edificação e de Demolição de Edifícios e Estatísticas das Obras Concluídas.

	Município	NUTS III	NUTS II	Portugal	Peso do Município NUTS III (%)
Obras Licenciadas					
Nº de Edifícios	53	1 282	9 112	24 041	4,1
Taxa de variação (2024/2023) (%)	-15,9	2,4	9,0	7,2	-
Reabilitação	2	71	1 827	4 965	2,8
Construções novas	51	1 211	7 285	19 076	4,2
para habitação familiar	46	1 082	5 948	15 414	4,3
Fogos	60	2 106	15 714	34 637	2,8
Obras Concluídas					
Nº de Edifícios	56	1 149	6 534	17 380	4,9
Taxa de variação (2024/2023) (%)	-9,7	25,6	3,1	1,6	-
Reabilitação	5	67	1 206	2 984	7,5
Construções novas	51	1 082	5 328	14 396	4,7
para habitação familiar	46	958	4 322	11 537	4,8
Fogos	75	1 504	10 600	25 311	5,0


Turismo, 2024

	Município	NUTS III	NUTS II	Portugal	Peso do Município NUTS III (%)
Estabelecimentos hoteleiros (Nº)	34	239	2 228	8 173	14,2
Hotéis (Nº)	5	59	532	2 180	8,5
Capacidade de alojamento (Nº)	779	9 237	92 255	492 262	8,4
Hóspedes (Nº)	23 879	624 688	7 411 119	31 588 187	3,8
Dormidas (Nº)	45 021	1 167 899	14 104 757	80 354 833	3,9
Estada média	1,9	1,9	1,9	2,5	-
Proveitos(milhares €)	4 145	70 917	1 060 454	6 674 553	5,8

Fonte: INE, Inquérito à Permanência de Hóspedes e Outros Dados na Hotelaria



Demografia e Saúde, 2024



Fonte: INE, Indicadores Demográficos, Óbitos por Causas de Morte, Estatísticas do Pessoal de Saúde, Estatísticas das Farmácias

Despesa das Câmaras Municipais em atividades culturais e de desporto, 2024

	Município	NUTS III	NUTS II	Portugal	Peso do Município NUTS III (%)
<div>Em atividades culturais e criativas (milhares €)</div>	895	25 328	232 653	772 689	3,5
<div>Património</div>	346	4 399	43 293	158 925	7,9
<div>Bibliotecas e arquivos</div>	309	2 070	32 717	97 178	14,9
<div>Artes do espetáculo</div>	0	7 807	66 778	224 911	0,0
<div>Atividades interdisciplinares</div>	83	3 258	58 449	204 670	2,5
<div>Em atividades culturais e criativas por habitante (€/hab.)</div>	45,3	58,5	63,0	71,9	-
<div>Em atividades e equipamentos desportivos por habitante (€/hab.)</div>	13,0	40,6	48,4	42,7	-

Fonte: INE, Inquérito ao financiamento de atividades culturais, criativas e desportivas pelas Câmaras Municipais

>> NOTA TÉCNICA

Toda a informação aqui divulgada está disponível na base de dados do Portal do INE (www.ine.pt), ou nas publicações Anuários Regionais, ambas organizadas, por tema.

Associado a cada indicador está o símbolo **Mi**, que corresponde à respetiva Metainformação. Para informação complementar, sugere-se a consulta do Sistema de Metainformação que integra e disponibiliza conceitos, classificações, variáveis, suportes de recolha de informação e documentação metodológica com aplicação no âmbito no Sistema Estatístico Nacional.

Nos casos em que a informação é confidencial, esta não é apresentada nos gráficos, e nos quadros surge identificada com o respetivo sinal convencional.

Se esta informação, não corresponder totalmente às suas expetativas, por favor contacte-nos. O seu contato permitirá ao INE analisar o conteúdo da informação e contribuirá para o acréscimo da qualidade dos dados estatísticos.

Última atualização destes dados: 11 de dezembro de 2025

Sinais convencionais por ausência de valor

...	Dado confidencial	o	Dado inferior a metade do módulo da unidade utilizada
-	Dado não aplicável	oo	Infinito
x	Dado não disponível		