

RETORNO DE INFORMAÇÃO AOS RESPONDENTES MUNICÍPIOS



INSTITUTO NACIONAL DE ESTATÍSTICA
STATISTICS PORTUGAL

DEZEMBRO DE 2023

>> IDENTIFICAÇÃO DO MUNICÍPIO

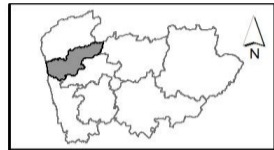
Nome do Município: **AMARES**
NUTS III / NUTS II: **CÁVADO / NORTE**

Código Divisão Administrativa (Distrito/Município): **0301**

>> CARACTERIZAÇÃO SOCIOECONÓMICA DO MUNICÍPIO

TERRITÓRIO E POPULAÇÃO

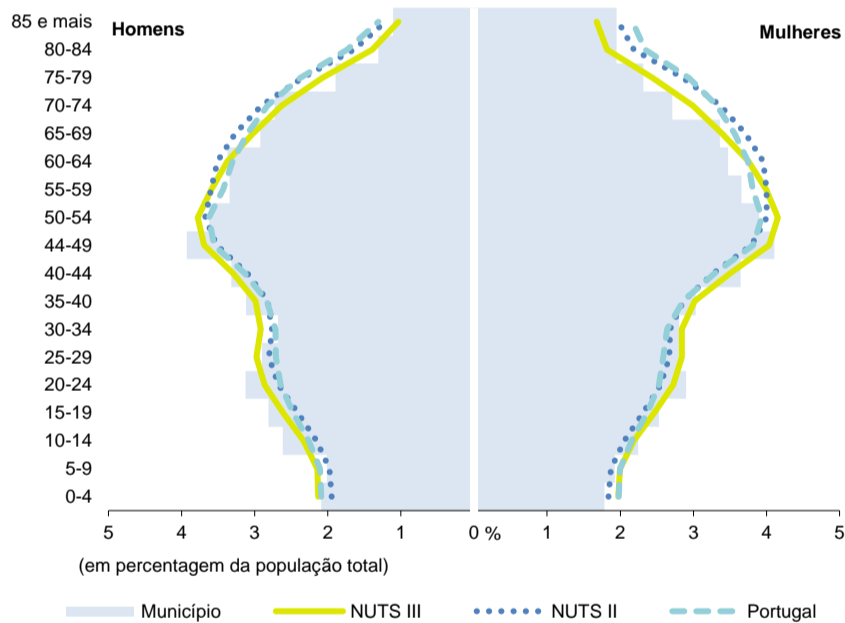
Divisão territorial da região : NUTS III e Municípios



0 8 Km

Limites Territoriais
Municípios
NUTS III

Estrutura etária da população, 2022



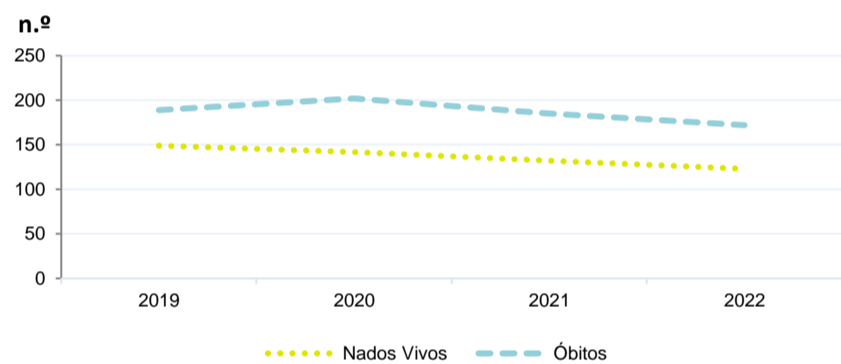
Fonte: INE, Estimativas Anuais da População Residente.

Dinâmica populacional, 2022

	Município	NUTS III	NUTS II	Portugal	Peso do Município NUTS III (%)
População residente (N.º)	19 191	423 377	3 631 502	10 467 366	4,5
Homens	9 383	204 312	1 739 802	5 001 811	4,6
Mulheres	9 808	219 065	1 891 700	5 465 555	4,5
Com menos de 15 anos	2 432	55 633	443 371	1 351 011	4,4
Com 65 ou mais anos	4 272	86 554	849 638	2 507 922	4,9
Densidade pop. (N.º/Km²)	234,2	339,8	170,6	113,5	-
Taxa de crescimento efetivo anual (%)	1,7	0,8	0,6	0,4	-
Taxa de crescimento natural anual (%)	-0,3	-0,1	-0,4	-0,4	-
Índice de Invelhecimento	175,7	155,6	191,6	185,6	-
Índice de Potencialidade	78,9	76,2	76,2	74,2	-

Fonte: INE, Estimativas Anuais da População Residente e Indicadores Demográficos; Ministério do Ambiente - Direção Geral do Território, Carta Administrativa Oficial de Portugal.

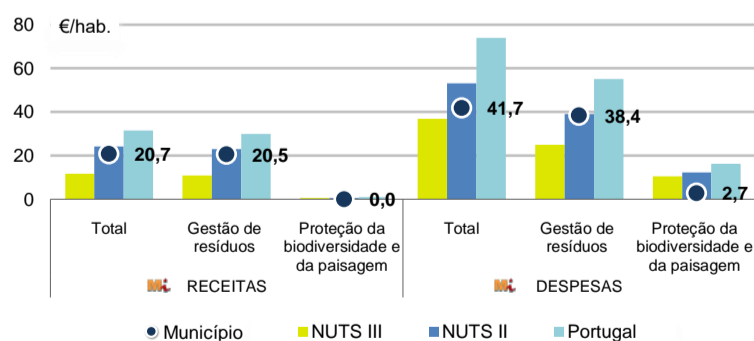
Nados-vivos e óbitos por Município, 2019-2022



	Ano	Município	NUTS III	NUTS II	Portugal
Nados Vivos	2022	123	3 368	26 375	83 671
	2021	132	3 058	24 825	79 582
	2020	142	3 358	26 879	84 530
	2019	149	3 394	27 275	86 579
Óbitos	2022	172	3 720	38 865	124 311
	2021	185	3 472	37 124	124 841
	2020	202	3 714	40 031	123 396
	2019	189	3 149	34 961	111 843

Fonte: INE, Nados-vivos e Óbitos

Receitas e despesas dos municípios em ambiente por habitante, 2022



Fonte: INE, Inquérito aos municípios - Proteção do ambiente

Indicadores de Educação, 2022

	Município	NUTS III	NUTS II	Portugal
Taxa bruta de pré-escolarização (%)	88,7	101,7	98,6	98,3
Taxa bruta de escolarização no ensino básico (%)	89,6	107,6	108,2	110,4
Taxa bruta de escolarização no ensino secundário (%)	89,4	123,8	126,4	126,9
Taxa de retenção e desistência no ensino básico regular (%)	1,9	1,1	1,7	3,1
Taxa de transição/ conclusão no ensino secundário regular (%)	95,3	94,0	94,4	91,4

Fonte: Ministério da Educação e Ministério da Ciência, Tecnologia e Ensino Superior - Direção-Geral de Estatísticas da Educação e Ciência.

INDICADORES DE ATIVIDADE ECONÓMICA

Constituição de pessoas coletivas e entidades equiparadas, 2022/2023

Mês	Município	NUTSIII	NUTSII	Portugal	Peso do Município NUTS III (%)
out-23	5	186	1 338	4 254	2,7
set-23	6	159	1 210	3 855	3,8
ago-23	6	125	963	3 334	4,8
jul-23	8	158	1 203	3 922	5,1
jun-23	6	143	1 089	3 559	4,2
mai-23	4	166	1 320	4 545	2,4
abr-23	8	119	1 061	3 635	6,7
mar-23	11	200	1 541	5 284	5,5
fev-23	8	187	1 342	4 533	4,3
jan-23	3	215	1 506	5 154	1,4
dez-22	6	135	1 054	3 528	4,4
nov-22	9	174	1 154	3 915	5,2
12 Meses	80	1 967	14 781	49 518	4,1

Fonte: INE, Constituição e Dissolução de Pessoas Coletivas e Entidades equiparadas

Valor mediano das vendas por m2 de alojamentos familiares (€), (2020-2021)

	Município	NUTSIII	NUTSII	Portugal
3.º Trim. 2021	862	1040	1104	1250
2.º Trim. 2021	789	1004	1077	1218
1.º Trim. 2021	768	991	1062	1197
4.º Trim. 2020	720	972	1041	1188
3.º Trim. 2020	696	951	1011	1160
2.º Trim. 2020	698	946	989	1137

Fonte: INE, Estatísticas de preços da habitação ao nível local

Empresas e estabelecimentos, 2021

	Município	NUTS III	NUTS II	Portugal	Peso do Município NUTS III (%)
Empresas					
Pessoal ao serviço (Nº)	5 632	169 938	1 428 227	4 236 222	3,3
Volume de negócios (milhões €)	645	14 864	125 726	430 887	4,3
Indicador de concentração do volume de negócios das quatro maiores empresas (%)	51,7	11,4	6,1	5,0	-
Valor acrescentado bruto (milhões €)	120	3 885	32 988	108 914	3,1
Taxa de variação (2021/2020) (%)	21,8	14,3	15,6	15,6	-
Indicador de concentração do valor acrescentado bruto das quatro maiores empresas (%)	24,6	5,5	4,1	2,6	-
Sociedades					
Taxa de sobrevivência das sociedades nascidas 2 anos antes (%)	64,2	61,4	59,4	57,2	-
Estabelecimentos					
Pessoal ao serviço (Nº)	5 391	176 719	1 468 023	4 227 236	3,1
Volume de negócios (milhões €)	438	15 931	128 301	428 748	2,7

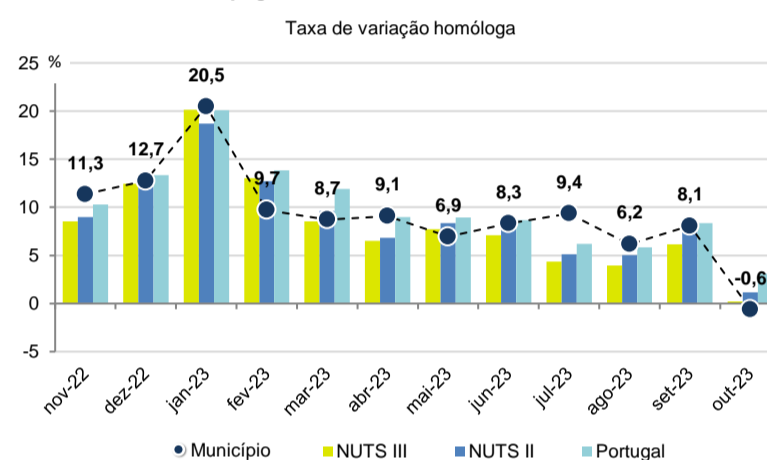
Fonte: INE, Sistema de Contas Integradas das Empresas

Comércio Internacional, 2022

	Município	NUTS III	NUTS II	Portugal	Peso do Município NUTS III (%)
Saldo da balança comercial					
	- 41 228	806 651	2 220 004	- 31 083 063	-
Exportações de bens	23 148	3 265 537	27 153 840	78 402 738	0,7
Taxa de variação (2022/2021) (%)	-1,5	17,7	16,5	23,2	-
Importações de bens	64 376	2 458 887	24 933 836	109 485 801	2,6
Taxa de variação (2022/2021) (%)	41,7	33,4	23,9	31,7	-
Taxa de cobertura (%)	36,0	132,8	108,9	71,6	-

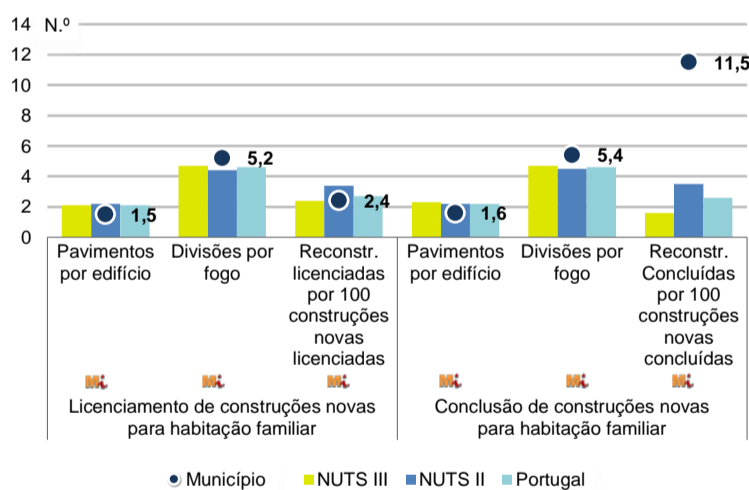
Fonte: INE, Estatísticas do Comércio Internacional de Bens.
Nota: Dados definitivos de 2017 e 2018.

Levantamentos em caixas multibanco e compras em terminais de pagamento automáticos, 2022/2023



Fonte: Sociedade Interbancária de Serviços (SIBS).

Licenciamento e conclusão de obras, 2022

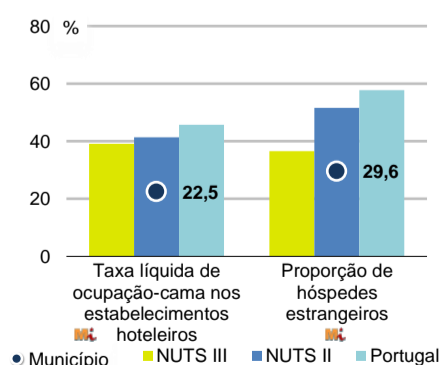


Fonte: INE, Inquérito aos Projetos de Obras de Edificação e de Demolição de Edifícios e Estatísticas das Obras Concluídas.

Turismo, 2022

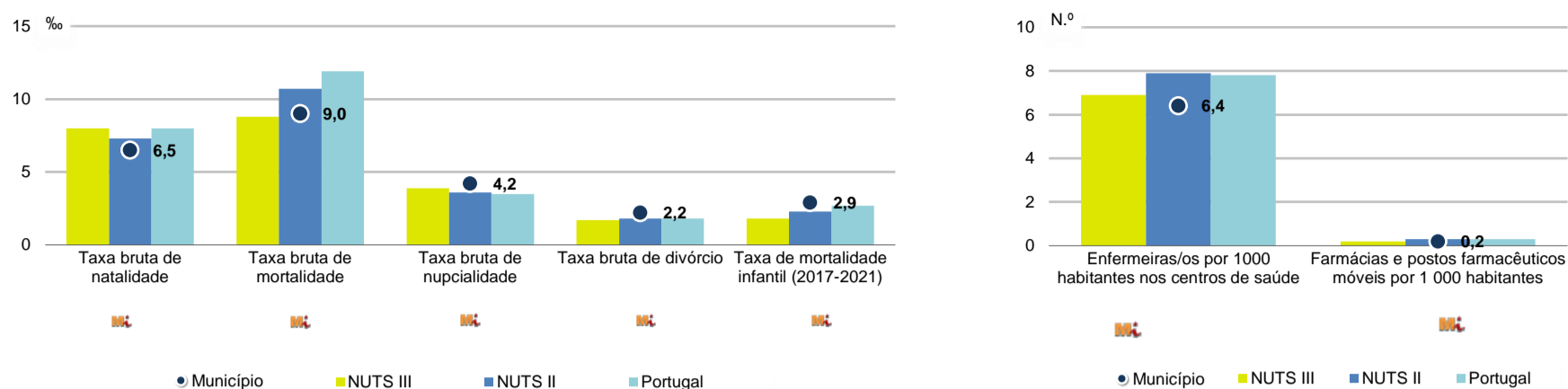
	Município	NUTS III	NUTS II	Portugal	Peso do Município NUTS III (%)
Estabelecimentos hoteleiros (Nº)	31	209	1 929	7 095	14,8
Hotéis (Nº)	5	58	483	2 025	8,6
Capacidade de alojamento (Nº)	699	8 510	81 308	457 818	8,2
Hóspedes (Nº)	23 907	553 070	6 045 520	26 519 721	4,3
Dormidas (Nº)	44 699	1 058 649	11 556 645	69 694 791	4,2
Estada média	1,9	1,9	1,9	2,6	-
Proveitos(milhares €)	3 263	54 979	769 236	5 014 083	5,9

Fonte: INE, Inquérito à Permanência de Hóspedes e Outros Dados na Hotelaria



INDICADORES DEMOGRÁFICOS E SOCIAIS

Demografia e Saúde, 2022



Fonte: INE, Indicadores Demográficos, Óbitos por Causas de Morte, Estatísticas do Pessoal de Saúde, Estatísticas das Farmácias

Despesa das Câmaras Municipais em atividades culturais e de desporto, 2022

	Município	NUTS III	NUTS II	Portugal	Peso do Município NUTS III (%)
Em atividades culturais e criativas (milhares €)	324	14 658	169 102	582 040	2,2
Património	0	1 373	33 582	129 517	0,0
Bibliotecas e arquivos	169	2 060	27 313	81 474	8,2
Artes do espetáculo	4	3 999	43 840	155 472	0,1
Atividades interdisciplinares	0	3 756	46 174	157 813	0,0
Em atividades culturais e criativas por habitante (€/hab.)	16,9	34,6	46,6	55,6	-
Em atividades e equipamentos desportivos por habitante (€/hab.)	11,8	22,5	37,1	35,1	-

Fonte: INE, Inquérito ao financiamento de atividades culturais, criativas e desportivas pelas Câmaras Municipais

>> NOTA TÉCNICA

Toda a informação aqui divulgada está disponível na base de dados do Portal do INE (www.ine.pt), ou nas publicações Anuários Regionais, ambas organizadas, por tema.

Associado a cada indicador está o símbolo **Mi**, que corresponde à respetiva Metainformação. Para informação complementar, sugere-se a consulta do Sistema de Metainformação que integra e disponibiliza conceitos, classificações, variáveis, suportes de recolha de informação e documentação metodológica com aplicação no âmbito do Sistema Estatístico Nacional.

Nos casos em que a informação é confidencial, esta não é apresentada nos gráficos, e nos quadros surge identificada com o respetivo sinal convencional.

Se esta informação, não corresponder totalmente às suas expectativas, por favor contacte-nos. O seu contato permitirá ao INE analisar o conteúdo da informação e contribuirá para o acréscimo da qualidade dos dados estatísticos.

Última atualização destes dados: 24 de novembro de 2023

Sinais convencionais por ausência de valor

...	Dado confidencial	o	Dado inferior a metade do módulo da unidade utilizada
-	Dado não aplicável	oo	Infinito
x	Dado não disponível		