

RETORNO DE INFORMAÇÃO AOS RESPONDENTES MUNICÍPIOS



INSTITUTO NACIONAL DE ESTATÍSTICA
STATISTICS PORTUGAL

NOVEMBRO DE 2021

>> IDENTIFICAÇÃO DO MUNICÍPIO

Nome do Município: **VIDIGUEIRA**
NUTS III / NUTS II: **BAIXO ALENTEJO / ALENTEJO**

Código Divisão Administrativa (Distrito/Município): **0214**

>> CARACTERIZAÇÃO SOCIOECONÓMICA DO MUNICÍPIO

TERRITÓRIO E POPULAÇÃO

Divisão territorial da região : NUTS III e Municípios

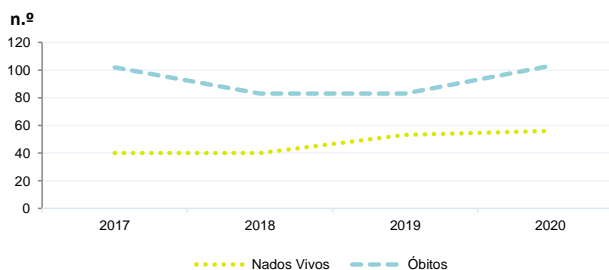


Dinâmica populacional, 2020

	Município	NUTS III	NUTS II	Portugal	Peso do Município NUTS III (%)
População residente (N.º)	5 474	115 326	699 420	10 298 252	4,7
Homens	2 578	55 807	335 432	4 858 749	4,6
Mulheres	2 896	59 519	363 988	5 439 503	4,9
Com menos de 15 anos	785	14 904	86 027	1 382 628	5,3
Com 65 ou mais anos	1 241	28 909	179 740	2 309 648	4,3
Densidade pop. (N.º/Km²)	17,3	13,5	22,1	111,7	-
Taxa de crescimento efetivo anual (%)	-0,7	-0,9	-0,7	0,0	-
Taxa de crescimento natural anual (%)	-0,9	-1,0	-0,8	-0,4	-
Índice de Invelhecimento	158,1	194,0	208,9	167,0	-
Índice de Potencialidade	86,5	78,3	72,1	72,3	-

Fonte: INE, Estimativas Anuais da População Residente e Indicadores Demográficos; Ministério do Ambiente - Direção Geral do Território, Carta Administrativa Oficial de Portugal.

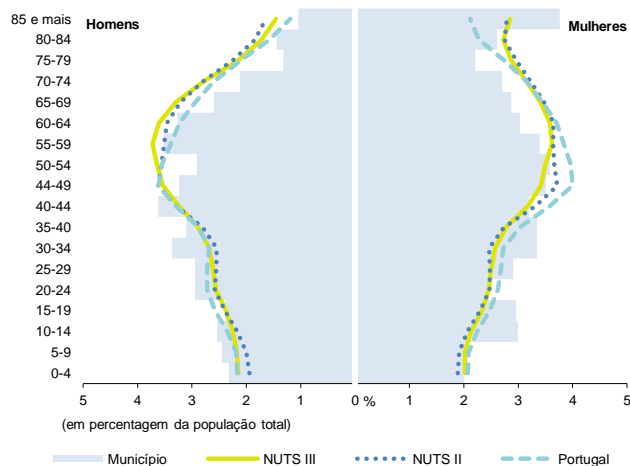
Nados-vivos e óbitos por Município, 2017-2020



	Ano	Município	NUTS III	NUTS II	Portugal
Nados Vivos	2020	56	943	5 347	84 426
	2019	53	982	5 350	86 579
	2018	40	941	5 383	87 020
	2017	40	940	5 225	86 154
Óbitos	2020	103	2 074	11 271	123 358
	2019	83	1 904	10 442	111 793
	2018	83	2 016	10 464	113 051
	2017	102	1 883	10 118	109 758

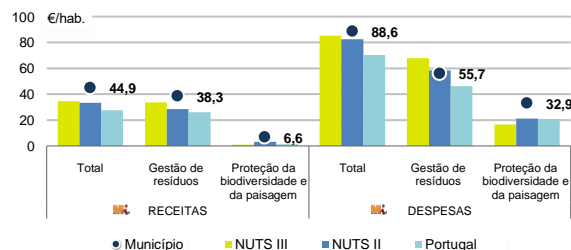
Fonte: INE, Nados-vivos e Óbitos

Estrutura etária da população, 2020



Fonte: INE, Estimativas Anuais da População Residente.

Receitas e despesas dos municípios em ambiente por habitante, 2020



Fonte: INE, Inquérito aos municípios - Proteção do ambiente

Indicadores de Educação, 2020

	Município	NUTS III	NUTS II	Portugal
Taxa bruta de pré-escolarização (%)	97,9	103,8	105,6	97,1
Taxa bruta de escolarização no ensino básico (%)	85,3	113,8	113,1	108,4
Taxa bruta de escolarização no ensino secundário (%)	60,9	126,8	118,6	122,9
Taxa de retenção e desistência no ensino básico regular (%)	7,0	4,1	3,3	2,2
Taxa de transição/ conclusão no ensino secundário regular (%)	88,4	91,2	92,0	91,5

Fonte: Ministério da Educação e Ministério da Ciência, Tecnologia e Ensino Superior - Direção-Geral de Estatísticas da Educação e Ciência.

INDICADORES DE ATIVIDADE ECONÓMICA

Constituição de pessoas coletivas e entidades equiparadas, 2020/2021

Mês	Município	NUTSIII	NUTSII	Portugal	Peso do Município NUTS III (%)
set-21	0	33	177	3 381	0,0
ago-21	2	22	148	2 822	9,1
jul-21	1	26	163	3 260	3,8
jun-21	1	42	187	3 089	2,4
mai-21	2	36	195	3 637	5,6
abr-21	3	39	202	3 598	7,7
mar-21	0	34	220	3 741	0,0
fev-21	1	26	168	3 003	3,8
jan-21	0	32	198	3 213	0,0
dez-20	2	27	177	3 038	7,4
nov-20	3	25	156	2 850	12,0
out-20	2	33	189	3 483	6,1
12 Meses	17	375	2 180	39 115	4,5

Fonte: INE, Constituição e Dissolução de Pessoas Coletivas e Entidades equiparadas

Valor mediano das vendas por m2 de alojamentos familiares (€, (2020-2021))

	Município	NUTSIII	NUTSII	Portugal
2.º Trim. 2021	506	590	759	1218
1.º Trim. 2021	540	579	751	1197
4.º Trim. 2020	464	568	743	1188
3.º Trim. 2020	464	543	728	1160
2.º Trim. 2020	470	526	714	1137
1.º Trim. 2020	415	511	699	1117

Fonte: INE, Estatísticas de preços da habitação ao nível local

Empresas e estabelecimentos, 2019

	Município	NUTS III	NUTS II	Portugal	Peso do Município NUTS III (%)
Empresas					
Personal ao serviço (Nº)	1 325	33 638	221 387	4 225 538	3,9
Volume de negócios (milhões €)	69	2 590	18 681	412 640	2,7
Indicador de concentração do volume de negócios das quatro maiores empresas (%)	35,4	20,8	9,6	4,9	-
Valor acrescentado bruto (milhões €)	18	724	4 442	104 417	2,5
Taxa de variação (2019/2018) (%)	13,0	-0,2	5,5	5,8	-
Indicador de concentração do valor acrescentado bruto das quatro maiores empresas (%)	31,1	36,0	8,1	3,1	-
Sociedades					
Taxa de sobrevivência das sociedades nascidas 2 anos antes (%)	52,5	56,5	53,5	54,3	-
Estabelecimentos					
Personal ao serviço (Nº)	1 348	36 571	238 244	4 212 920	3,7
Volume de negócios (milhões €)	76	2 943	21 333	409 259	2,6

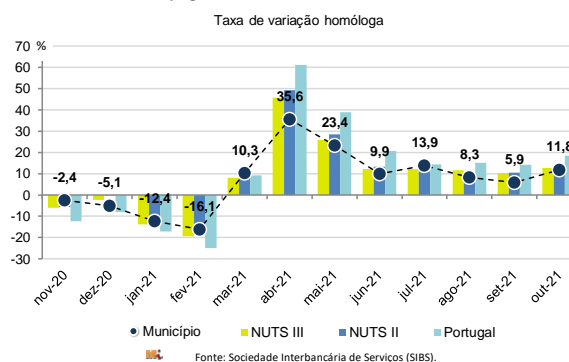
Fonte: INE, Sistema de Contas Integradas das Empresas

Comércio Internacional, 2020

	Município	NUTS III	NUTS II	Portugal	Peso do Município NUTS III (%)
(milhares de euros)					
Saldo da balança comercial	3 491	457 331	865 634	- 14 388 175	-
Exportações de bens	3 563	632 468	3 506 438	53 757 393	0,6
Taxa de variação (2020/2019) (%)	34,2	-14,8	-10,6	-10,3	-
Importações de bens	73	175 138	2 640 805	68 145 568	0,0
Taxa de variação (2020/2019) (%)	-87,1	-8,7	-6,9	-14,8	-
Taxa de cobertura (%)	4896,8	361,1	132,8	78,9	-

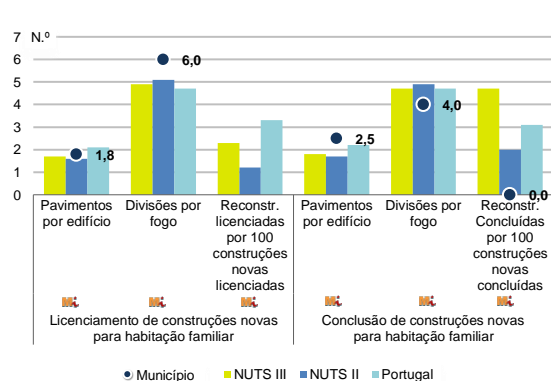
Fonte: INE, Estatísticas do Comércio Internacional de Bens.
Nota: Dados definitivos de 2017 e 2018.

Levantamentos em caixas multibanco e compras em terminais de pagamento automáticos, 2020/2021



Fonte: Sociedade Interbancária de Serviços (SIBS).

Licenciamento e conclusão de obras, 2020

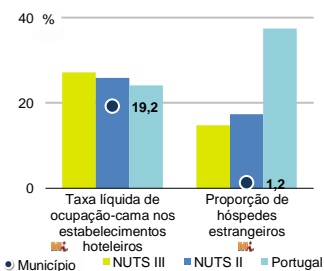


	Município	NUTS III	NUTS II	Portugal	Peso do Município NUTS III (%)
Obras Licenciadas					
Nº de Edifícios	5	260	1 672	21 508	1,9
Taxa de variação (2020/2019) (%)	25,0	-14,8	-5,3	-4,0	-
Reabilitação	1	47	379	4 747	2,1
Construções novas para habitação familiar	4	213	1 293	16 761	1,9
Fogos	4	116	827	13 101	3,4
Fogos	4	136	921	25 083	2,9
Obras Concluídas					
Nº de Edifícios	2	213	1 282	14 580	0,9
Taxa de variação (2020/2019) (%)	-33,3	-2,7	6,7	-	-
Reabilitação	0	43	295	3 031	0,0
Construções novas para habitação familiar	2	170	987	11 549	1,2
Fogos	2	96	613	8 384	2,1
Fogos	2	120	840	16 710	1,7

Fonte: INE, Inquérito aos Projetos de Obras de Edificação e de Demolição de Edifícios e Estatísticas das Obras Concluídas.

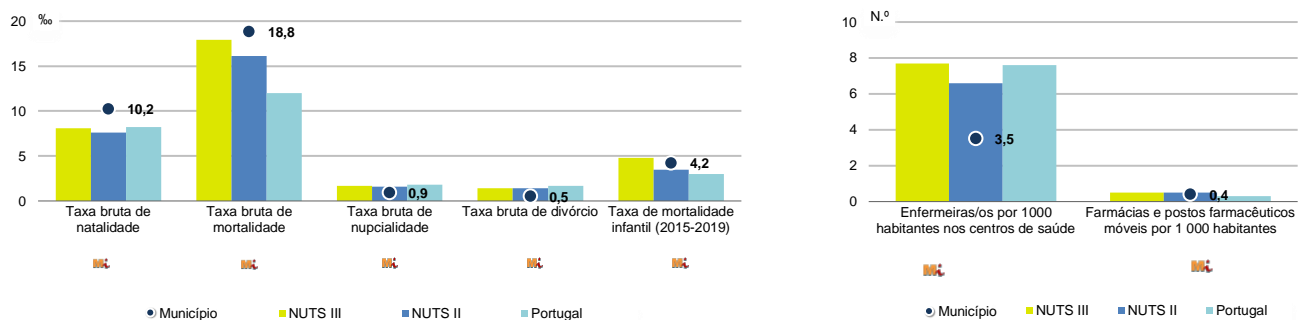
Turismo, 2020

	Município	NUTS III	NUTS II	Portugal	Peso do Município NUTS III (%)
Estabelecimentos hoteleiros (Nº)	5	113	671	5 183	4,4
Hotéis (Nº)	1	19	119	1 569	5,3
Capacidade de alojamento (Nº)	135	2 870	23 718	344 757	4,7
Hóspedes (Nº)	4 470	128 043	891 396	10 430 600	3,5
Dormidas (Nº)	8 427	251 857	1 829 255	25 798 299	3,3
Estada média	1,9	2,0	2,1	2,5	-
Proveitos(milhares €)	799	13 249	112 842	1 445 682	6,0



Fonte: INE, Inquérito à Permanência de Hóspedes e Outros Dados na Hotelaria

Demografia e Saúde, 2020



Fonte: INE, Indicadores Demográficos, Óbitos por Causas de Morte, Estatísticas do Pessoal de Saúde, Estatísticas das Farmácias

Despesa das Câmaras Municipais em atividades culturais e de desporto, 2020

	Município	NUTS III	NUTS II	Portugal	Peso do Município NUTS III (%)
Em atividades culturais e criativas (milhares €)	780	11 342	51 619	470 475	6,9
Património	461	2 362	14 900	112 649	19,5
Bibliotecas e arquivos	176	2 628	10 841	75 028	6,7
Artes do espetáculo	16	2 506	10 816	94 502	0,6
Atividades interdisciplinares	11	1 793	9 749	143 554	0,6
Em atividades culturais e criativas por habitante (€/hab.)	142,5	98,3	73,8	45,7	-
Em atividades e equipamentos desportivos por habitante (€/hab.)	79,6	52,9	43,1	29,2	-

Fonte: INE, Inquérito ao financiamento de atividades culturais, criativas e desportivas pelas Câmaras Municipais

>> NOTA TÉCNICA

Toda a informação aqui divulgada está disponível na base de dados do Portal do INE (www.ine.pt), ou nas publicações Anuários Regionais, ambas organizadas, por tema.

Associado a cada indicador está o símbolo **Mi**, que corresponde à respetiva Metainformação. Para informação complementar, sugere-se a consulta do Sistema de Metainformação que integra e disponibiliza conceitos, classificações, variáveis, suportes de recolha de informação e documentação metodológica com aplicação no âmbito do Sistema Estatístico Nacional.

Nos casos em que a informação é confidencial, esta não é apresentada nos gráficos, e nos quadros surge identificada com o respetivo sinal convencional.

Se esta informação, não corresponder totalmente às suas expectativas, por favor contacte-nos. O seu contato permitirá ao INE analisar o conteúdo da informação e contribuirá para o acréscimo da qualidade dos dados estatísticos.

Última atualização destes dados: 22 de novembro de 2021

Sinais convencionais por ausência de valor

...	Dado confidencial	o	Dado inferior a metade do módulo da unidade utilizada
-	Dado não aplicável	oo	Infinito
x	Dado não disponível		