

RETORNO DE INFORMAÇÃO AOS RESPONDENTES MUNICÍPIOS

DEZEMBRO DE 2025

>> IDENTIFICAÇÃO DO MUNICÍPIO

Nome do Município: **SERPA**
NUTS III / NUTS II: **BAIXO ALENTEJO / ALENTEJO**

Código Divisão Administrativa (Distrito/Município): **0213**

>> CARACTERIZAÇÃO SOCIOECONÓMICA DO MUNICÍPIO

TERRITÓRIO E POPULAÇÃO

Divisão territorial da região : NUTS III e Municípios

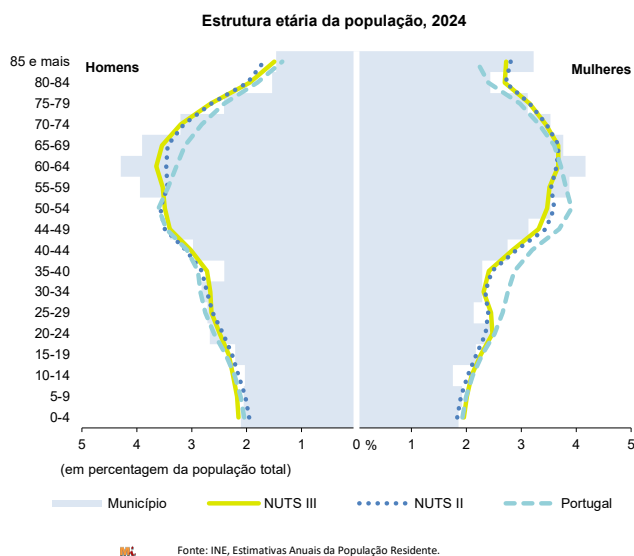
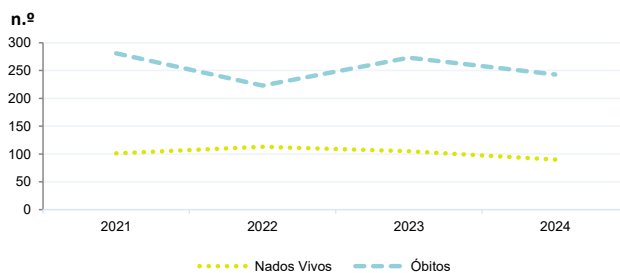


Dinâmica populacional, 2024

	Município	NUTS III	NUTS II	Portugal	Peso do Município NUTS III (%)
População residente (N.º)	13 673	115 680	474 894	10 749 635	11,8
Homens	6 784	56 643	232 001	5 140 276	12,0
Mulheres	6 889	59 037	242 893	5 609 359	11,7
Com menos de 15 anos	1 604	14 795	57 638	1 359 489	10,8
Com 65 ou mais anos	3 910	31 270	130 791	2 615 344	12,5
Densidade pop. (N.º/Km²)	12,4	13,5	17,4	116,6	-
Taxa de crescimento efetivo anual (%)	-0,4	-0,1	0,0	1,0	-
Taxa de crescimento natural anual (%)	-1,1	-0,9	-0,9	-0,3	-
Índice de Invelhecimento	243,8	211,4	226,9	192,4	-
Índice de Potencialidade	83,9	78,2	75,0	78,7	-

Fonte: INE, Estimativas Anuais da População Residente e Indicadores Demográficos; Ministério do Ambiente - Direção Geral do Território, Carta Administrativa Oficial de Portugal.

Nados-vivos e óbitos por Município, 2021-2024

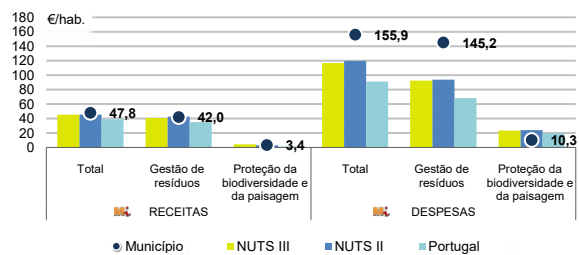


Fonte: INE, Estimativas Anuais da População Residente.

Fonte: INE, Nados-vivos e Óbitos

	Ano	Município	NUTS III	NUTS II	Portugal
Nados Vivos	2024	90	890	3 449	84 642
	2023	105	943	3 550	85 699
	2022	113	930	3 520	83 671
	2021	101	969	3540	79582
Óbitos	2024	243	1 983	7 503	118 374
	2023	273	2 067	7 447	118 344
	2022	223	2 082	7 898	124 361
	2021	281	2173	8249	124841

Receitas e despesas dos municípios em ambiente por habitante, 2024



Fonte: INE, Inquérito aos municípios - Proteção do ambiente

Indicadores de Educação, 2024

	Município	NUTS III	NUTS II	Portugal
Taxa bruta de pré-escolarização (%)	106,0	104,7	106,8	100,6
Taxa bruta de escolarização no ensino básico (%)	120,4	118,3	114,5	113,2
Taxa bruta de escolarização no ensino secundário (%)	120,6	122,9	123,8	124,9
Taxa de retenção e desistência no ensino básico (%)	10,1	7,4	5,6	3,9
Taxa de transição/ conclusão no ensino secundário (%)	91,4	90,1	90,9	90,4

Fonte: Ministério da Educação e Ministério da Ciência, Tecnologia e Ensino Superior - Direção-Geral de Estatísticas da Educação e Ciência.

Constituição de pessoas coletivas e entidades equiparadas, 2024/2025

Mês	Município	NUTSIII	NUTSII	Portugal	Peso do Município NUTS III (%)
out-25	3	43	138	4 269	7,0
set-25	5	44	141	4 304	11,4
ago-25	3	33	107	3 379	9,1
jul-25	9	37	158	4 533	24,3
jun-25	6	33	123	3 646	18,2
mai-25	6	58	187	4 659	10,3
abr-25	8	45	153	3 878	17,8
mar-25	7	50	193	4 905	14,0
fev-25	11	61	204	4 879	18,0
jan-25	6	56	179	5 059	10,7
dez-24	3	46	185	3 563	6,5
nov-24	6	56	181	4 147	10,7
12 Meses	73	562	1 949	51 221	13,0

Fonte: INE, Constituição e Dissolução de Pessoas Coletivas e Entidades equiparadas

Valor mediano das vendas por m2 de alojamentos familiares (€), (2024-2025)

	Município	NUTSIII	NUTSII	Portugal
2.º Trim. 2025	-	781	952	1923
1.º Trim. 2025	-	717	908	1845
4.º Trim. 2024	-	688	862	1777
3.º Trim. 2024	-	676	832	1709
2.º Trim. 2024	-	660	814	1661
1.º Trim. 2024	-	660	808	1633

Fonte: INE, Estatísticas de preços da habitação ao nível local

Empresas e estabelecimentos, 2024

	Município	NUTS III	NUTS II	Portugal	Peso do Município NUTS III (%)
Empresas					
Pessoal ao serviço (Nº)	5 133	42 942	186 693	4 944 491	12,0
Volume de negócios (milhões €)	419	4 696	16 209	571 297	8,9
Indicador de concentração do volume de negócios das quatro maiores empresas (%)	28,7	17,3	9,5	4,6	-
Valor acrescentado bruto (milhões €)	113	1 322	4 299	157 731	8,5
Taxa de variação (2024/2023) (%)	12,8	6,6	6,7	7,3	-
Indicador de concentração do valor acrescentado bruto das quatro maiores empresas (%)	13,4	24,5	9,5	2,6	-
Sociedades					
Taxa de sobrevivência das sociedades nascidas 2 anos antes (%)	63,8	59,1	56,7	55,9	-
Estabelecimentos					
Pessoal ao serviço (Nº) (2023)	4 893	41 876	180 558	4 720 987	11,7
Volume de negócios (milhões €) (2023)	438	4 614	17 211	545 818	9,5

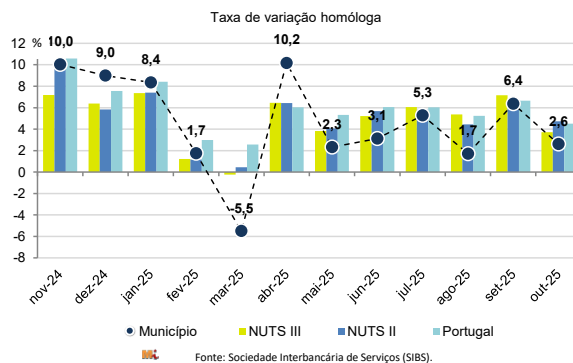
Fonte: INE, Sistema de Contas Integradas das Empresas

Comércio Internacional, 2024

	Município	NUTS III	NUTS II	Portugal	Peso do Município NUTS III (%)
Saldo da balança comercial					
Exportações de bens	49 840	1 091 167	2 142 974	- 28 348 381	-
Taxa de variação (2024/2023) (%)	62,7	15,6	4,7	2,0	-
Importações de bens	26 964	306 193	1 608 092	107 243 450	8,8
Taxa de variação (2024/2023) (%)	27,4	8,4	3,4	2,0	-
Taxa de cobertura (%)	284,8	456,4	233,3	73,6	-

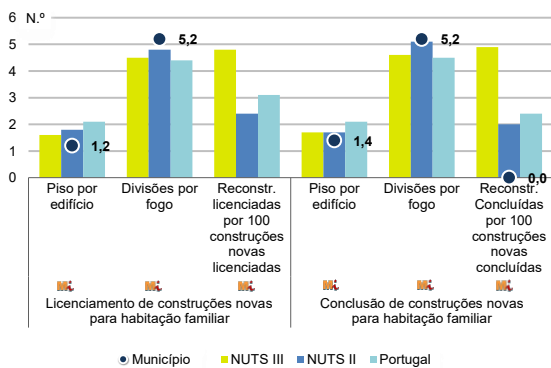
Fonte: INE, Estatísticas do Comércio Internacional de Bens.
Nota: Dados definitivos de 2022 e 2023.

Levantamentos em caixas multibanco e compras em terminais de pagamento automáticos, 2024/2025



Fonte: Sociedade Interbancária de Serviços (SIBS).

Licenciamento e conclusão de obras, 2024



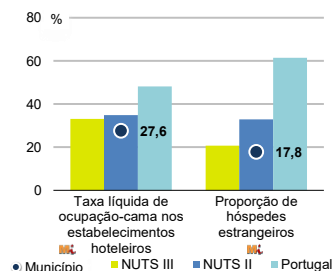
Fonte: INE, Inquérito aos Projetos de Obras de Edificação e de Demolição de Edifícios e Estatísticas das Obras Concluídas.

	Município	NUTS III	NUTS II	Portugal	Peso do Município NUTS III (%)
Obras Licenciadas					
Nº de Edifícios	34	222	1 243	24 041	15,3
Taxa de variação (2024/2023) (%)	21,4	-9,4	7,2	7,2	-
Reabilitação	13	54	384	4 965	24,1
Construções novas	21	168	859	19 076	12,5
para habitação familiar	11	98	611	15 414	11,2
Fogos	11	122	1 082	34 637	9,0
Obras Concluídas					
Nº de Edifícios	31	190	850	17 380	16,3
Taxa de variação (2024/2023) (%)	40,9	11,8	1,9	1,6	-
Reabilitação	9	48	207	2 984	18,8
Construções novas	22	142	643	14 396	15,5
para habitação familiar	17	85	458	11 537	20,0
Fogos	17	121	656	25 311	14,0

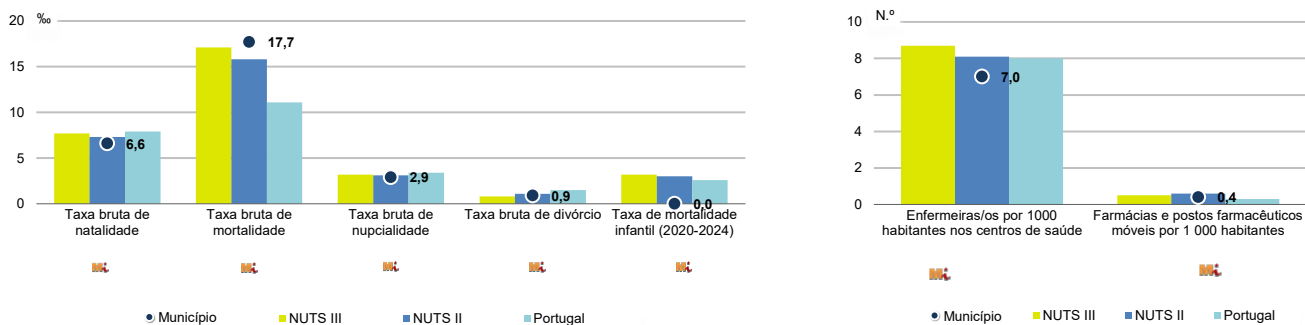
Turismo, 2024

	Município	NUTS III	NUTS II	Portugal	Peso do Município NUTS III (%)
Estabelecimentos hoteleiros (Nº)	13	150	823	8 173	8,7
Hotéis (Nº)	2	24	129	2 180	8,3
Capacidade de alojamento (Nº)	341	4 086	27 948	492 262	8,3
Hóspedes (Nº)	17 005	255 826	1 693 555	31 588 187	6,6
Dormidas (Nº)	33 229	472 961	3 257 042	80 354 833	7,0
Estada média	2,0	1,8	1,9	2,5	-
Proveitos(milhares €)	1 817	35 033	278 624	6 674 553	5,2

Fonte: INE, Inquérito à Permanência de Hóspedes e Outros Dados na Hotelaria



Demografia e Saúde, 2024



Fonte: INE, Indicadores Demográficos, Óbitos por Causas de Morte, Estatísticas do Pessoal de Saúde, Estatísticas das Farmácias

Despesa das Câmaras Municipais em atividades culturais e de desporto, 2024

	Município	NUTS III	NUTS II	Portugal	Peso do Município NUTS III (%)
Em atividades culturais e criativas (milhares €)	3 767	19 008	69 937	772 689	19,8
Património	927	4 849	13 575	158 925	19,1
Bibliotecas e arquivos	312	3 023	10 207	97 178	10,3
Artes do espetáculo	980	4 297	22 295	224 911	22,8
Atividades interdisciplinares	874	3 761	15 739	204 670	23,2
Em atividades culturais e criativas por habitante (€/hab.)	275,5	164,3	147,3	71,9	-
Em atividades e equipamentos desportivos por habitante (€/hab.)	107,7	83,3	78,6	42,7	-

Fonte: INE, Inquérito ao financiamento de atividades culturais, criativas e desportivas pelas Câmaras Municipais

>> NOTA TÉCNICA

Toda a informação aqui divulgada está disponível na base de dados do Portal do INE (www.ine.pt), ou nas publicações Anúários Regionais, ambas organizadas, por tema.

Associado a cada indicador está o símbolo **Mi**, que corresponde à respetiva Metainformação. Para informação complementar, sugere-se a consulta do Sistema de Metainformação que integra e disponibiliza conceitos, classificações, variáveis, suportes de recolha de informação e documentação metodológica com aplicação no âmbito no Sistema Estatístico Nacional.

Nos casos em que a informação é confidencial, esta não é apresentada nos gráficos, e nos quadros surge identificada com o respetivo sinal convencional.

Se esta informação, não corresponder totalmente às suas expetativas, por favor contacte-nos. O seu contato permitirá ao INE analisar o conteúdo da informação e contribuirá para o acréscimo da qualidade dos dados estatísticos.

Última atualização destes dados: 11 de dezembro de 2025

Sinais convencionais por ausência de valor

...	Dado confidencial	o	Dado inferior a metade do módulo da unidade utilizada
-	Dado não aplicável	oo	Infinito
x	Dado não disponível		