

# RETORNO DE INFORMAÇÃO AOS RESPONDENTES MUNICÍPIOS



INSTITUTO NACIONAL DE ESTATÍSTICA  
STATISTICS PORTUGAL

NOVEMBRO DE 2021

## >> IDENTIFICAÇÃO DO MUNICÍPIO

Nome do Município: **SERPA**  
NUTS III / NUTS II: **BAIXO ALENTEJO / ALENTEJO**

Código Divisão Administrativa (Distrito/Município): **0213**

## >> CARACTERIZAÇÃO SOCIOECONÓMICA DO MUNICÍPIO

### TERRITÓRIO E POPULAÇÃO

#### Divisão territorial da região : NUTS III e Municípios

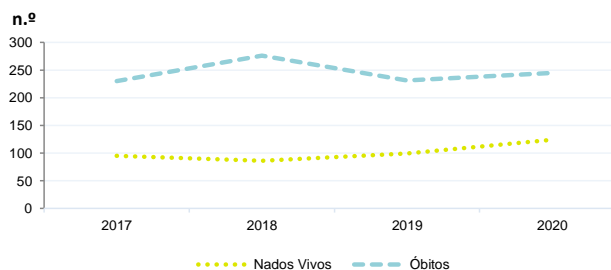


#### Dinâmica populacional, 2020

	Município	NUTS III	NUTS II	Portugal	Peso do Município NUTS III (%)
<b>População residente (N.º)</b>	14 177	115 326	699 420	10 298 252	12,3
Homens	6 916	55 807	335 432	4 858 749	12,4
Mulheres	7 261	59 519	363 988	5 439 503	12,2
Com menos de 15 anos	1 553	14 904	86 027	1 382 628	10,4
Com 65 ou mais anos	3 680	28 909	179 740	2 309 648	12,7
<b>Densidade pop. (N.º/Km²)</b>	12,8	13,5	22,1	111,7	-
<b>Taxa de crescimento efetivo anual (%)</b>	-0,9	-0,9	-0,7	0,0	-
<b>Taxa de crescimento natural anual (%)</b>	-0,9	-1,0	-0,8	-0,4	-
<b>Índice de Invelhecimento</b>	237,0	194,0	208,9	167,0	-
<b>Índice de Potencialidade</b>	87,5	78,3	72,1	72,3	-

Fonte: INE, Estimativas Anuais da População Residente e Indicadores Demográficos; Ministério do Ambiente - Direção Geral do Território, Carta Administrativa Oficial de Portugal.

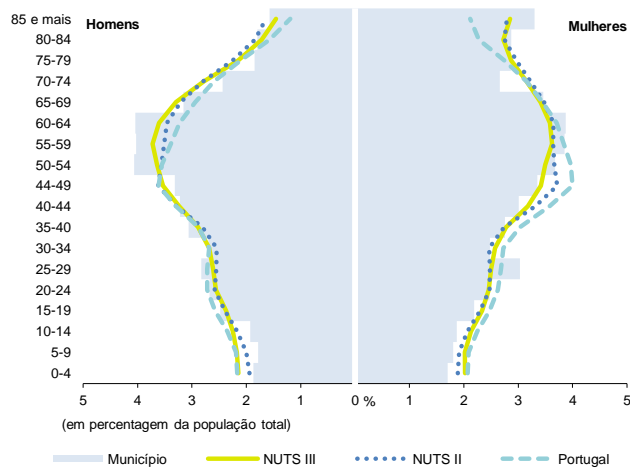
#### Nados-vivos e óbitos por Município, 2017-2020



	Ano	Município	NUTS III	NUTS II	Portugal
<b>Nados Vivos</b>	2020	124	943	5 347	84 426
	2019	99	982	5 350	86 579
	2018	86	941	5 383	87 020
	2017	95	940	5 225	86 154
<b>Óbitos</b>	2020	245	2 074	11 271	123 358
	2019	231	1 904	10 442	111 793
	2018	276	2 016	10 464	113 051
	2017	230	1 883	10 118	109 758

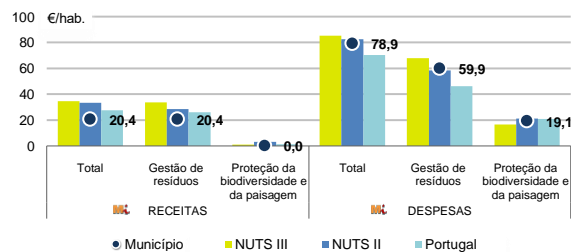
Fonte: INE, Nados-vivos e Óbitos

#### Estrutura etária da população, 2020



Fonte: INE, Estimativas Anuais da População Residente.

#### Receitas e despesas dos municípios em ambiente por habitante, 2020



Fonte: INE, Inquérito aos municípios - Proteção do ambiente

#### Indicadores de Educação, 2020

	Município	NUTS III	NUTS II	Portugal
Taxa bruta de pré-escolarização (%)	110,2	103,8	105,6	97,1
Taxa bruta de escolarização no ensino básico (%)	116,1	113,8	113,1	108,4
Taxa bruta de escolarização no ensino secundário (%)	107,9	126,8	118,6	122,9
Taxa de retenção e desistência no ensino básico regular (%)	5,6	4,1	3,3	2,2
Taxa de transição/ conclusão no ensino secundário regular (%)	93,9	91,2	92,0	91,5

Fonte: Ministério da Educação e Ministério da Ciência, Tecnologia e Ensino Superior - Direção-Geral de Estatísticas da Educação e Ciência.

INDICADORES DE ATIVIDADE ECONÓMICA

Constituição de pessoas coletivas e entidades equiparadas, 2020/2021

Mês	Município	NUTSIII	NUTSII	Portugal	Peso do Município NUTS III (%)
set-21	5	33	177	3 381	15,2
ago-21	4	22	148	2 822	18,2
jul-21	6	26	163	3 260	23,1
jun-21	7	42	187	3 089	16,7
mai-21	5	36	195	3 637	13,9
abr-21	6	39	202	3 598	15,4
mar-21	1	34	220	3 741	2,9
fev-21	1	26	168	3 003	3,8
jan-21	3	32	198	3 213	9,4
dez-20	3	27	177	3 038	11,1
nov-20	4	25	156	2 850	16,0
out-20	4	33	189	3 483	12,1
12 Meses	49	375	2 180	39 115	13,1

Fonte: INE, Constituição e Dissolução de Pessoas Coletivas e Entidades equiparadas

Valor mediano das vendas por m2 de alojamentos familiares (€), (2020-2021)

	Município	NUTSIII	NUTSII	Portugal
2.º Trim. 2021	486	590	759	1218
1.º Trim. 2021	444	579	751	1197
4.º Trim. 2020	490	568	743	1188
3.º Trim. 2020	446	543	728	1160
2.º Trim. 2020	410	526	714	1137
1.º Trim. 2020	417	511	699	1117

Fonte: INE, Estatísticas de preços da habitação ao nível local

Empresas e estabelecimentos, 2019

	Município	NUTS III	NUTS II	Portugal	Peso do Município NUTS III (%)
Empresas					
Personal ao serviço (Nº)	4 025	33 638	221 387	4 225 538	12,0
Volume de negócios (milhões €)	175	2 590	18 681	412 640	6,8
Indicador de concentração do volume de negócios das quatro maiores empresas (%)	14,5	20,8	9,6	4,9	-
Valor acrescentado bruto (milhões €)	45	724	4 442	104 417	6,2
Taxa de variação (2019/2018) (%)	5,5	-0,2	5,5	5,8	-
Indicador de concentração do valor acrescentado bruto das quatro maiores empresas (%)	11,0	36,0	8,1	3,1	-
Sociedades					
Taxa de sobrevivência das sociedades nascidas 2 anos antes (%)	53,9	56,5	53,5	54,3	-
Estabelecimentos					
Personal ao serviço (Nº)	4 176	36 571	238 244	4 212 920	11,4
Volume de negócios (milhões €)	219	2 943	21 333	409 259	7,4

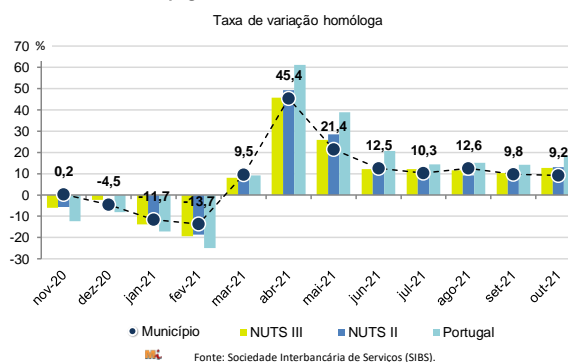
Fonte: INE, Sistema de Contas Integradas das Empresas

Comércio Internacional, 2020

	Município	NUTS III	NUTS II	Portugal	Peso do Município NUTS III (%)
Saldo da balança comercial	- 504	457 331	865 634	- 14 388 175	-
Exportações de bens	9 004	632 468	3 506 438	53 757 393	1,4
Taxa de variação (2020/2019) (%)	-6,3	-14,8	-10,6	-10,3	-
Importações de bens	9 508	175 138	2 640 805	68 145 568	5,4
Taxa de variação (2020/2019) (%)	-3,7	-8,7	-6,9	-14,8	-
Taxa de cobertura (%)	94,7	361,1	132,8	78,9	-

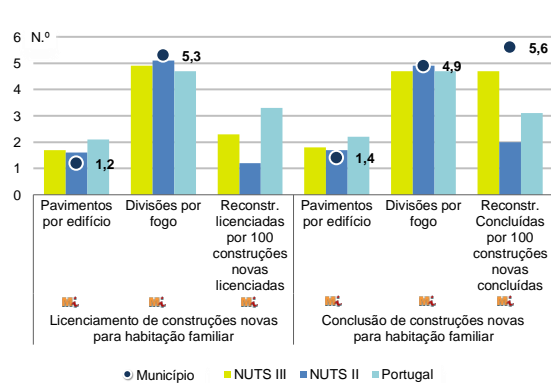
Fonte: INE, Estatísticas do Comércio Internacional de Bens.  
Nota: Dados definitivos de 2017 e 2018.

Levantamentos em caixas multibanco e compras em terminais de pagamento automáticos, 2020/2021



Fonte: Sociedade Interbancária de Serviços (SIBS).

Licenciamento e conclusão de obras, 2020

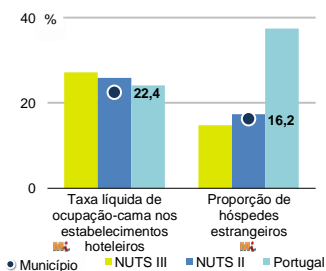


	Município	NUTS III	NUTS II	Portugal	Peso do Município NUTS III (%)
Obras Licenciadas					
Nº de Edifícios	45	260	1 672	21 508	17,3
Taxa de variação (2020/2019) (%)	12,5	-14,8	-5,3	-4,0	-
Reabilitação	4	47	379	4 747	8,5
Construções novas para habitação familiar	41	213	1 293	16 761	19,2
Fogos	18	116	827	13 101	15,5
Obras Concluídas					
Nº de Edifícios	23	213	1 282	14 580	10,8
Taxa de variação (2020/2019) (%)	-37,8	-2,7	6,7	3,8	-
Reabilitação	5	43	295	3 031	11,6
Construções novas para habitação familiar	18	170	987	11 549	10,6
Fogos	7	96	613	8 384	7,3
Fogos	7	120	840	16 710	5,8

Fonte: INE, Inquérito aos Projetos de Obras de Edificação e de Demolição de Edifícios e Estatísticas das Obras Concluídas.

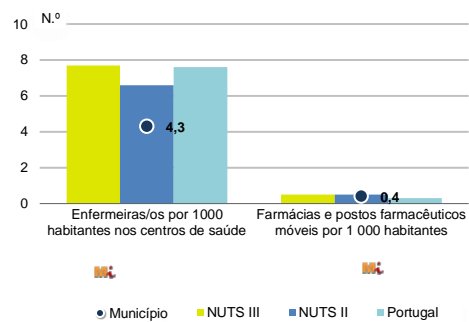
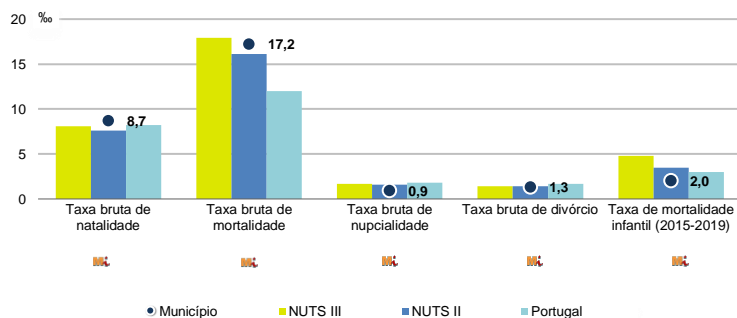
Turismo, 2020

	Município	NUTS III	NUTS II	Portugal	Peso do Município NUTS III (%)
Estabelecimentos hoteleiros (Nº)	10	113	671	5 183	8,8
Hotéis (Nº)	1	19	119	1 569	5,3
Capacidade de alojamento (Nº)	190	2 870	23 718	344 757	6,6
Hóspedes (Nº)	5 269	128 043	891 396	10 430 600	4,1
Dormidas (Nº)	13 439	251 857	1 829 255	25 798 299	5,3
Estada média	2,6	2,0	2,1	2,5	-
Proveitos(milhares €)	575	13 249	112 842	1 445 682	4,3



Fonte: INE, Inquérito à Permanência de Hóspedes e Outros Dados na Hotelaria

## Demografia e Saúde, 2020



Fonte: INE, Indicadores Demográficos, Óbitos por Causas de Morte, Estatísticas do Pessoal de Saúde, Estatísticas das Farmácias

## Despesa das Câmaras Municipais em atividades culturais e de desporto, 2020

	Município	NUTS III	NUTS II	Portugal	Peso do Município NUTS III (%)
<b>Em atividades culturais e criativas (milhares €)</b>	1 980	11 342	51 619	470 475	17,5
Património	402	2 362	14 900	112 649	17,0
Bibliotecas e arquivos	370	2 628	10 841	75 028	14,1
Artes do espetáculo	351	2 506	10 816	94 502	14,0
Atividades interdisciplinares	497	1 793	9 749	143 554	27,7
<b>Em atividades culturais e criativas por habitante (€/hab.)</b>	139,7	98,3	73,8	45,7	-
<b>Em atividades e equipamentos desportivos por habitante (€/hab.)</b>	49,9	52,9	43,1	29,2	-

Fonte: INE, Inquérito ao financiamento de atividades culturais, criativas e desportivas pelas Câmaras Municipais

## &gt;&gt; NOTA TÉCNICA

Toda a informação aqui divulgada está disponível na base de dados do Portal do INE ([www.ine.pt](http://www.ine.pt)), ou nas publicações Anuários Regionais, ambas organizadas, por tema.

Associado a cada indicador está o símbolo **Mi**, que corresponde à respetiva Metainformação. Para informação complementar, sugere-se a consulta do Sistema de Metainformação que integra e disponibiliza conceitos, classificações, variáveis, suportes de recolha de informação e documentação metodológica com aplicação no âmbito do Sistema Estatístico Nacional.

Nos casos em que a informação é confidencial, esta não é apresentada nos gráficos, e nos quadros surge identificada com o respetivo sinal convencional.

Se esta informação, não corresponder totalmente às suas expectativas, por favor contacte-nos. O seu contato permitirá ao INE analisar o conteúdo da informação e contribuirá para o acréscimo da qualidade dos dados estatísticos.

Última atualização destes dados: 22 de novembro de 2021

## Sinais convencionais por ausência de valor

...	Dado confidencial	o	Dado inferior a metade do módulo da unidade utilizada
-	Dado não aplicável	oo	Infinito
x	Dado não disponível		