

# RETORNO DE INFORMAÇÃO AOS RESPONDENTES MUNICÍPIOS

DEZEMBRO DE 2025

## >> IDENTIFICAÇÃO DO MUNICÍPIO

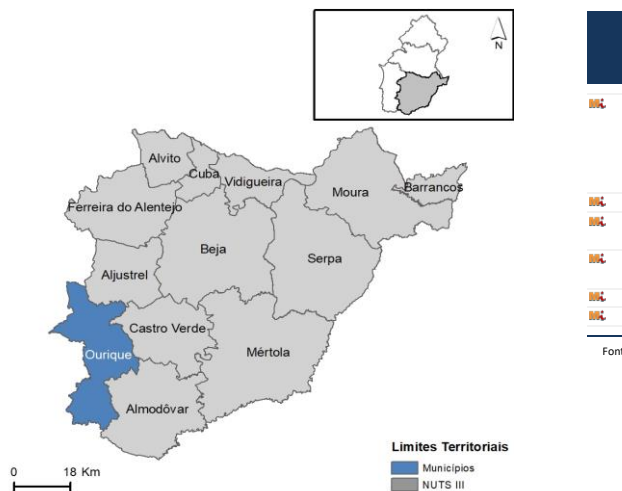
Nome do Município: **OURIQUE**  
NUTS III / NUTS II: **BAIXO ALENTEJO / ALENTEJO**

Código Divisão Administrativa (Distrito/Município): **0212**

## >> CARACTERIZAÇÃO SOCIOECONÓMICA DO MUNICÍPIO

### TERRITÓRIO E POPULAÇÃO

#### Divisão territorial da região : NUTS III e Municípios

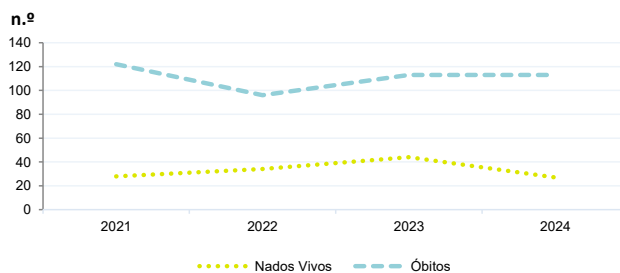


#### Dinâmica populacional, 2024

	Município	NUTS III	NUTS II	Portugal	Peso do Município NUTS III (%)
<b>População residente (N.º)</b>	4 785	115 680	474 894	10 749 635	4,1
Homens	2 261	56 643	232 001	5 140 276	4,0
Mulheres	2 524	59 037	242 893	5 609 359	4,3
Com menos de 15 anos	505	14 795	57 638	1 359 489	3,4
Com 65 ou mais anos	1 554	31 270	130 791	2 615 344	5,0
<b>Densidade pop. (N.º/Km²)</b>	7,2	13,5	17,4	116,6	-
<b>Taxa de crescimento efetivo anual (%)</b>	-0,9	-0,1	0,0	1,0	-
<b>Taxa de crescimento natural anual (%)</b>	-1,8	-0,9	-0,9	-0,3	-
<b>Índice de Invelhecimento</b>	307,7	211,4	226,9	192,4	-
<b>Índice de Potencialidade</b>	70,9	78,2	75,0	78,7	-

Fonte: INE, Estimativas Anuais da População Residente e Indicadores Demográficos; Ministério do Ambiente - Direção Geral do Território, Carta Administrativa Oficial de Portugal.

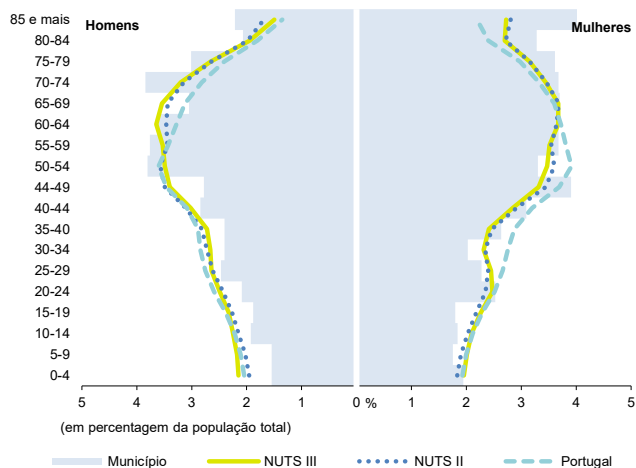
#### Nados-vivos e óbitos por Município, 2021-2024



	Ano	Município	NUTS III	NUTS II	Portugal
<b>Nados Vivos</b>	2024	27	890	3 449	84 642
	2023	44	943	3 550	85 699
	2022	34	930	3 520	83 671
	2021	28	969	3540	79582
<b>Óbitos</b>	2024	113	1 983	7 503	118 374
	2023	113	2 067	7 447	118 344
	2022	96	2 082	7 898	124 361
	2021	122	2173	8249	124841

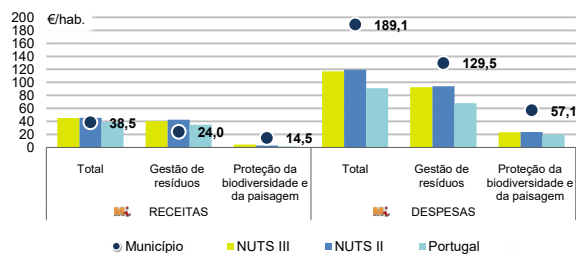
Fonte: INE, Nados-vivos e Óbitos

#### Estrutura etária da população, 2024



Fonte: INE, Estimativas Anuais da População Residente.

#### Receitas e despesas dos municípios em ambiente por habitante, 2024



Fonte: INE, Inquérito aos municípios - Proteção do ambiente

#### Indicadores de Educação, 2024

	Município	NUTS III	NUTS II	Portugal
<b>Taxa bruta de pré-escolarização (%)</b>	113,0	104,7	106,8	100,6
<b>Taxa bruta de escolarização no ensino básico (%)</b>	115,5	118,3	114,5	113,2
<b>Taxa bruta de escolarização no ensino secundário (%)</b>	103,3	122,9	123,8	124,9
<b>Taxa de retenção e desistência no ensino básico (%)</b>	9,0	7,4	5,6	3,9
<b>Taxa de transição/ conclusão no ensino secundário (%)</b>	92,6	90,1	90,9	90,4

Fonte: Ministério da Educação e Ministério da Ciência, Tecnologia e Ensino Superior - Direção-Geral de Estatísticas da Educação e Ciência.

Constituição de pessoas coletivas e entidades equiparadas, 2024/2025

Empresas e estabelecimentos, 2024

Mês	Município	NUTSIII	NUTSII	Portugal	Peso do Município NUTS III (%)
out-25	2	43	138	4 269	4,7
set-25	0	44	141	4 304	0,0
ago-25	1	33	107	3 379	3,0
jul-25	0	37	158	4 533	0,0
jun-25	0	33	123	3 646	0,0
mai-25	2	58	187	4 659	3,4
abr-25	1	45	153	3 878	2,2
mar-25	2	50	193	4 905	4,0
fev-25	1	61	204	4 879	1,6
jan-25	2	56	179	5 059	3,6
dez-24	1	46	185	3 563	2,2
nov-24	0	56	181	4 147	0,0
<b>12 Meses</b>	<b>12</b>	<b>562</b>	<b>1 949</b>	<b>51 221</b>	<b>2,1</b>

Fonte: INE, Constituição e Dissolução de Pessoas Coletivas e Entidades equiparadas

Valor mediano das vendas por m2 de alojamentos familiares (€), (2024-2025)

	Município	NUTSIII	NUTSII	Portugal
2.º Trim. 2025	-	781	952	1923
1.º Trim. 2025	-	717	908	1845
4.º Trim. 2024	-	688	862	1777
3.º Trim. 2024	-	676	832	1709
2.º Trim. 2024	-	660	814	1661
1.º Trim. 2024	-	660	808	1633

Fonte: INE, Estatísticas de preços da habitação ao nível local

	Município	NUTS III	NUTS II	Portugal	Peso do Município NUTS III (%)
<b>Empresas</b>					
<b>Pessoal ao serviço (Nº)</b>	1 239	42 942	186 693	4 944 491	2,9
<b>Volume de negócios (milhões €)</b>	96	4 696	16 209	571 297	2,0
Indicador de concentração do volume de negócios das quatro maiores empresas (%)	34,6	17,3	9,5	4,6	-
<b>Valor acrescentado bruto (milhões €)</b>	21	1 322	4 299	157 731	1,6
Taxa de variação (2024/2023) (%)	-6,9	6,6	6,7	7,3	-
Indicador de concentração do valor acrescentado bruto das quatro maiores empresas (%)	25,6	24,5	9,5	2,6	-
<b>Sociedades</b>					
<b>Taxa de sobrevivência das sociedades nascidas 2 anos antes (%)</b>	50,0	59,1	56,7	55,9	-
<b>Estabelecimentos</b>					
<b>Pessoal ao serviço (Nº) (2023)</b>	1 251	41 876	180 558	4 720 987	3,0
<b>Volume de negócios (milhões €) (2023)</b>	105	4 614	17 211	545 818	2,3

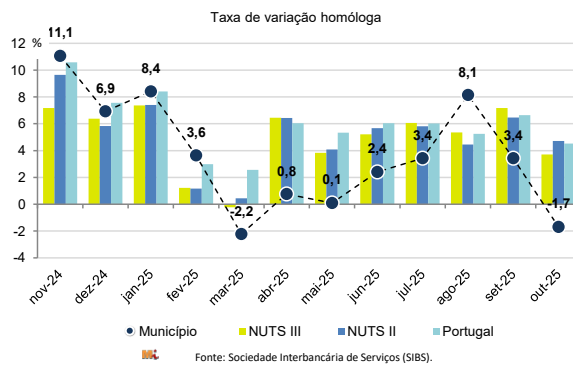
Fonte: INE, Sistema de Contas Integradas das Empresas

Comércio Internacional, 2024

	Município	NUTS III	NUTS II	Portugal	Peso do Município NUTS III (%)
<b>Saldo da balança comercial</b>					
	3 439	1 091 167	2 142 974	- 28 348 381	-
<b>Exportações de bens</b>	9 417	1 397 361	3 751 066	78 895 069	0,7
Taxa de variação (2024/2023) (%)	85,2	15,6	4,7	2,0	-
<b>Importações de bens</b>	5 978	306 193	1 608 092	107 243 450	2,0
Taxa de variação (2024/2023) (%)	28,9	8,4	3,4	2,0	-
<b>Taxa de cobertura (%)</b>	157,5	456,4	233,3	73,6	-

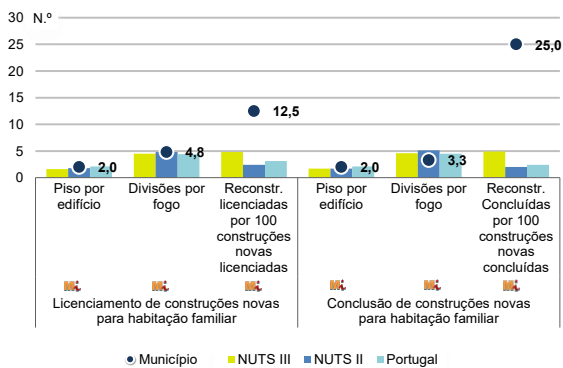
Fonte: INE, Estatísticas do Comércio Internacional de Bens.  
Nota: Dados definitivos de 2022 e 2023.

Levantamentos em caixas multibanco e compras em terminais de pagamento automáticos, 2024/2025



Fonte: Sociedade Interbancária de Serviços (SIBS).

Licenciamento e conclusão de obras, 2024

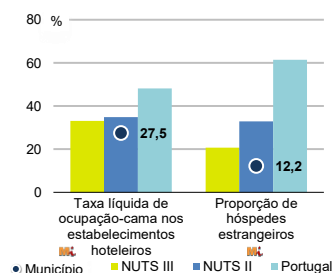


	Município	NUTS III	NUTS II	Portugal	Peso do Município NUTS III (%)
<b>Obras Licenciadas</b>					
<b>Nº de Edifícios</b>	12	222	1 243	24 041	5,4
Taxa de variação (2024/2023) (%)	0,0	-9,4	7,2	7,2	-
Reabilitação	4	54	384	4 965	7,4
Construções novas	8	168	859	19 076	4,8
para habitação familiar	5	98	611	15 414	5,1
Fogos	5	122	1 082	34 637	4,1
<b>Obras Concluídas</b>					
<b>Nº de Edifícios</b>	6	190	850	17 380	3,2
Taxa de variação (2024/2023) (%)	50,0	11,8	1,9	1,6	-
Reabilitação	2	48	207	2 984	4,2
Construções novas	4	142	643	14 396	2,8
para habitação familiar	2	85	458	11 537	2,4
Fogos	6	121	656	25 311	5,0

Fonte: INE, Inquérito aos Projetos de Obras de Edificação e de Demolição de Edifícios e Estatísticas das Obras Concluídas.

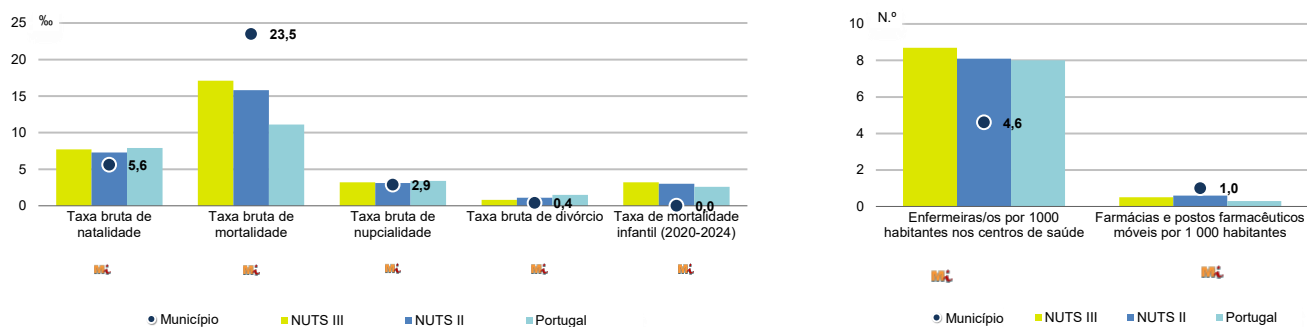
Turismo, 2024

	Município	NUTS III	NUTS II	Portugal	Peso do Município NUTS III (%)
<b>Estabelecimentos hoteleiros (Nº)</b>	5	150	823	8 173	3,3
Hotéis (Nº)	1	24	129	2 180	4,2
<b>Capacidade de alojamento (Nº)</b>	142	4 086	27 948	492 262	3,5
Hóspedes (Nº)	5 897	255 826	1 693 555	31 588 187	2,3
<b>Dormidas (Nº)</b>	13 901	472 961	3 257 042	80 354 833	2,9
<b>Estada média</b>	2,4	1,8	1,9	2,5	-
<b>Proveitos(milhares €)</b>	611	35 033	278 624	6 674 553	1,7



Fonte: INE, Inquérito à Permanência de Hóspedes e Outros Dados na Hotelaria

Demografia e Saúde, 2024



Fonte: INE, Indicadores Demográficos, Óbitos por Causas de Morte, Estatísticas do Pessoal de Saúde, Estatísticas das Farmácias

Despesa das Câmaras Municipais em atividades culturais e de desporto, 2024

	Município	NUTS III	NUTS II	Portugal	Peso do Município NUTS III (%)
<b>Em atividades culturais e criativas (milhares €)</b>	1 076	19 008	69 937	772 689	5,7
Património	0	4 849	13 575	158 925	0,0
Bibliotecas e arquivos	347	3 023	10 207	97 178	11,5
Artes do espetáculo	364	4 297	22 295	224 911	8,5
Atividades interdisciplinares	80	3 761	15 739	204 670	2,1
<b>Em atividades culturais e criativas por habitante (€/hab.)</b>	224,9	164,3	147,3	71,9	-
<b>Em atividades e equipamentos desportivos por habitante (€/hab.)</b>	50,7	83,3	78,6	42,7	-

Fonte: INE, Inquérito ao financiamento de atividades culturais, criativas e desportivas pelas Câmaras Municipais

>> NOTA TÉCNICA

Toda a informação aqui divulgada está disponível na base de dados do Portal do INE ([www.ine.pt](http://www.ine.pt)), ou nas publicações Anuários Regionais, ambas organizadas, por tema.

Associado a cada indicador está o símbolo **Mi**, que corresponde à respetiva Metainformação. Para informação complementar, sugere-se a consulta do Sistema de Metainformação que integra e disponibiliza conceitos, classificações, variáveis, suportes de recolha de informação e documentação metodológica com aplicação no âmbito no Sistema Estatístico Nacional.

Nos casos em que a informação é confidencial, esta não é apresentada nos gráficos, e nos quadros surge identificada com o respetivo sinal convencional.

Se esta informação, não corresponder totalmente às suas expetativas, por favor contacte-nos. O seu contato permitirá ao INE analisar o conteúdo da informação e contribuirá para o acréscimo da qualidade dos dados estatísticos.

Última atualização destes dados: 11 de dezembro de 2025

Sinais convencionais por ausência de valor

...	Dado confidencial	o	Dado inferior a metade do módulo da unidade utilizada
-	Dado não aplicável	oo	Infinito
x	Dado não disponível		