

# RETORNO DE INFORMAÇÃO AOS RESPONDENTES MUNICÍPIOS



INSTITUTO NACIONAL DE ESTATÍSTICA  
STATISTICS PORTUGAL

NOVEMBRO DE 2021

## >> IDENTIFICAÇÃO DO MUNICÍPIO

Nome do Município: **OURIQUE**  
NUTS III / NUTS II: **BAIXO ALENTEJO / ALENTEJO**

Código Divisão Administrativa (Distrito/Município): **0212**

## >> CARACTERIZAÇÃO SOCIOECONÓMICA DO MUNICÍPIO

### TERRITÓRIO E POPULAÇÃO

#### Divisão territorial da região : NUTS III e Municípios

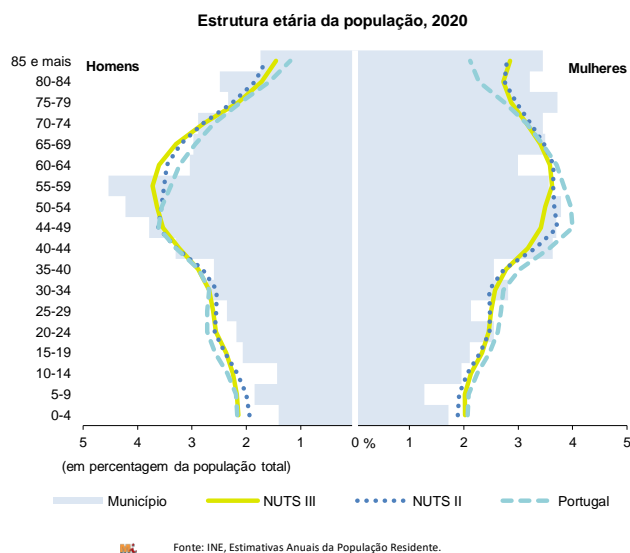
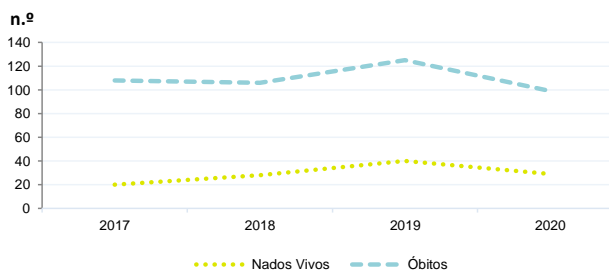


#### Dinâmica populacional, 2020

	Município	NUTS III	NUTS II	Portugal	Peso do Município NUTS III (%)
<b>População residente (N.º)</b>	4 545	115 326	699 420	10 298 252	3,9
Homens	2 176	55 807	335 432	4 858 749	3,9
Mulheres	2 369	59 519	363 988	5 439 503	4,0
Com menos de 15 anos	438	14 904	86 027	1 382 628	2,9
Com 65 ou mais anos	1 352	28 909	179 740	2 309 648	4,7
<b>Densidade pop. (N.º/Km²)</b>	6,9	13,5	22,1	111,7	-
<b>Taxa de crescimento efetivo anual (%)</b>	-1,4	-0,9	-0,7	0,0	-
<b>Taxa de crescimento natural anual (%)</b>	-1,5	-1,0	-0,8	-0,4	-
<b>Índice de Invelhecimento</b>	308,7	194,0	208,9	167,0	-
<b>Índice de Potencialidade</b>	75,9	78,3	72,1	72,3	-

Fonte: INE, Estimativas Anuais da População Residente e Indicadores Demográficos; Ministério do Ambiente - Direção Geral do Território, Carta Administrativa Oficial de Portugal.

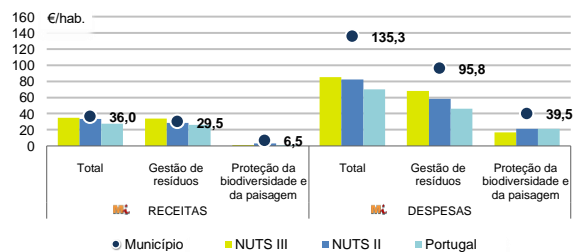
#### Nados-vivos e óbitos por Município, 2017-2020



	Ano	Município	NUTS III	NUTS II	Portugal
<b>Nados Vivos</b>	2020	29	943	5 347	84 426
	2019	40	982	5 350	86 579
	2018	28	941	5 383	87 020
	2017	20	940	5 225	86 154
<b>Óbitos</b>	2020	99	2 074	11 271	123 358
	2019	125	1 904	10 442	111 793
	2018	106	2 016	10 464	113 051
	2017	108	1 883	10 118	109 758

Fonte: INE, Nados-vivos e Óbitos

#### Receitas e despesas dos municípios em ambiente por habitante, 2020



#### Indicadores de Educação, 2020

	Município	NUTS III	NUTS II	Portugal
Taxa bruta de pré-escolarização (%)	117,5	103,8	105,6	97,1
Taxa bruta de escolarização no ensino básico (%)	127,3	113,8	113,1	108,4
Taxa bruta de escolarização no ensino secundário (%)	93,2	126,8	118,6	122,9
Taxa de retenção e desistência no ensino básico regular (%)	1,8	4,1	3,3	2,2
Taxa de transição/ conclusão no ensino secundário regular (%)	91,1	91,2	92,0	91,5

Fonte: Ministério da Educação e Ministério da Ciência, Tecnologia e Ensino Superior - Direção-Geral de Estatísticas da Educação e Ciência.

INDICADORES DE ATIVIDADE ECONÓMICA

Constituição de pessoas coletivas e entidades equiparadas, 2020/2021

Mês	Município	NUTSIII	NUTSII	Portugal	Peso do Município NUTS III (%)
set-21	0	33	177	3 381	0,0
ago-21	0	22	148	2 822	0,0
jul-21	0	26	163	3 260	0,0
jun-21	2	42	187	3 089	4,8
mai-21	1	36	195	3 637	2,8
abr-21	1	39	202	3 598	2,6
mar-21	1	34	220	3 741	2,9
fev-21	0	26	168	3 003	0,0
jan-21	2	32	198	3 213	6,3
dez-20	1	27	177	3 038	3,7
nov-20	0	25	156	2 850	0,0
out-20	0	33	189	3 483	0,0
<b>12 Meses</b>	<b>8</b>	<b>375</b>	<b>2 180</b>	<b>39 115</b>	<b>2,1</b>

Fonte: INE, Constituição e Dissolução de Pessoas Coletivas e Entidades equiparadas

Valor mediano das vendas por m2 de alojamentos familiares (€), (2020-2021)

	Município	NUTSIII	NUTSII	Portugal
2.º Trim. 2021	604	590	759	1218
1.º Trim. 2021	567	579	751	1197
4.º Trim. 2020	567	568	743	1188
3.º Trim. 2020	493	543	728	1160
2.º Trim. 2020	484	526	714	1137
1.º Trim. 2020	508	511	699	1117

Fonte: INE, Estatísticas de preços da habitação ao nível local

Empresas e estabelecimentos, 2019

	Município	NUTS III	NUTS II	Portugal	Peso do Município NUTS III (%)
<b>Empresas</b>					
Personal ao serviço (Nº)	1 290	33 638	221 387	4 225 538	3,8
Volume de negócios (milhões €)	76	2 590	18 681	412 640	2,9
Indicador de concentração do volume de negócios das quatro maiores empresas (%)	31,1	20,8	9,6	4,9	-
Valor acrescentado bruto (milhões €)	19	724	4 442	104 417	2,6
Taxa de variação (2019/2018) (%)	28,9	-0,2	5,5	5,8	-
Indicador de concentração do valor acrescentado bruto das quatro maiores empresas (%)	33,8	36,0	8,1	3,1	-
<b>Sociedades</b>					
Taxa de sobrevivência das sociedades nascidas 2 anos antes (%)	47,0	56,5	53,5	54,3	-
<b>Estabelecimentos</b>					
Personal ao serviço (Nº)	1 354	36 571	238 244	4 212 920	3,7
Volume de negócios (milhões €)	81	2 943	21 333	409 259	2,8

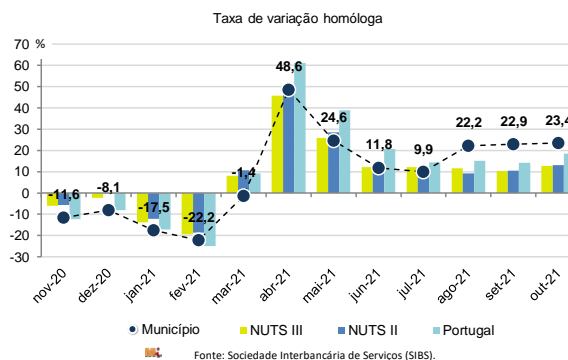
Fonte: INE, Sistema de Contas Integradas das Empresas

Comércio Internacional, 2020

	Município	NUTS III	NUTS II	Portugal	Peso do Município NUTS III (%)
<b>Saldo da balança comercial</b>					
	917	457 331	865 634	- 14 388 175	-
Exportações de bens	5 376	632 468	3 506 438	53 757 393	0,9
Taxa de variação (2020/2019) (%)	3,8	-14,8	-10,6	-10,3	-
Importações de bens	4 460	175 138	2 640 805	68 145 568	2,5
Taxa de variação (2020/2019) (%)	68,1	-8,7	-6,9	-14,8	-
Taxa de cobertura (%)	120,6	361,1	132,8	78,9	-

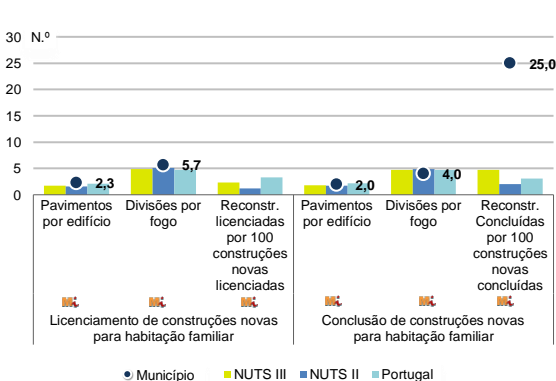
Fonte: INE, Estatísticas do Comércio Internacional de Bens.  
Nota: Dados definitivos de 2017 e 2018.

Levantamentos em caixas multibanco e compras em terminais de pagamento automáticos, 2020/2021



Fonte: Sociedade Interbancária de Serviços (SIBS).

Licenciamento e conclusão de obras, 2020

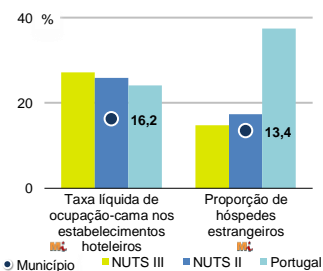


Fonte: INE, Inquérito aos Projetos de Obras de Edificação e de Demolição de Edifícios e Estatísticas das Obras Concluídas.

	Município	NUTS III	NUTS II	Portugal	Peso do Município NUTS III (%)
<b>Obras Licenciadas</b>					
Nº de Edifícios	9	260	1 672	21 508	3,5
Taxa de variação (2020/2019) (%)	-40,0	-14,8	-5,3	-4,0	-
Reabilitação	4	47	379	4 747	8,5
Construções novas para habitação familiar	5	213	1 293	16 761	2,3
Fogos	3	116	827	13 101	2,6
Fogos	3	136	921	25 083	2,2
<b>Obras Concluídas</b>					
Nº de Edifícios	6	213	1 282	14 580	2,8
Taxa de variação (2020/2019) (%)	0,0	-2,7	6,7	3,8	-
Reabilitação	2	43	295	3 031	4,7
Construções novas para habitação familiar	4	170	987	11 549	2,4
Fogos	2	96	613	8 384	2,1
Fogos	2	120	840	16 710	1,7

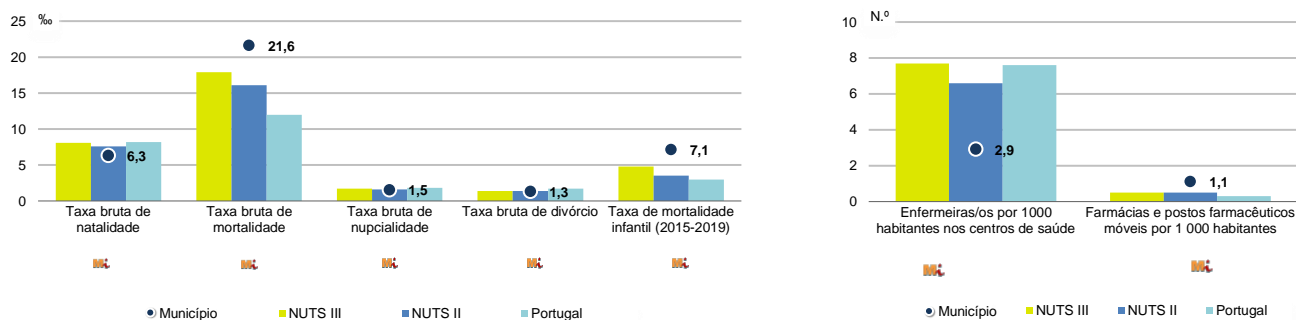
Turismo, 2020

	Município	NUTS III	NUTS II	Portugal	Peso do Município NUTS III (%)
Estabelecimentos hoteleiros (Nº)	8	113	671	5 183	7,1
Hotéis (Nº)	1	19	119	1 569	5,3
Capacidade de alojamento (Nº)	166	2 870	23 718	344 757	5,8
Hóspedes (Nº)	3 542	128 043	891 396	10 430 600	2,8
Dormidas (Nº)	7 226	251 857	1 829 255	25 798 299	2,9
Estada média	2,0	2,0	2,1	2,5	-
Proveitos(milhares €)	305	13 249	112 842	1 445 682	2,3



Fonte: INE, Inquérito à Permanência de Hóspedes e Outros Dados na Hotelaria

## Demografia e Saúde, 2020



Fonte: INE, Indicadores Demográficos, Óbitos por Causas de Morte, Estatísticas do Pessoal de Saúde, Estatísticas das Farmácias

## Despesa das Câmaras Municipais em atividades culturais e de desporto, 2020

	Município	NUTS III	NUTS II	Portugal	Peso do Município NUTS III (%)
<b>Em atividades culturais e criativas (milhares €)</b>	475	11 342	51 619	470 475	4,2
Património	0	2 362	14 900	112 649	0,0
Bibliotecas e arquivos	231	2 628	10 841	75 028	8,8
Artes do espetáculo	75	2 506	10 816	94 502	3,0
Atividades interdisciplinares	49	1 793	9 749	143 554	2,7
<b>Em atividades culturais e criativas por habitante (€/hab.)</b>	104,5	98,3	73,8	45,7	-
<b>Em atividades e equipamentos desportivos por habitante (€/hab.)</b>	29,2	52,9	43,1	29,2	-

Fonte: INE, Inquérito ao financiamento de atividades culturais, criativas e desportivas pelas Câmaras Municipais

## &gt;&gt; NOTA TÉCNICA

Toda a informação aqui divulgada está disponível na base de dados do Portal do INE ([www.ine.pt](http://www.ine.pt)), ou nas publicações Anuários Regionais, ambas organizadas, por tema.

Associado a cada indicador está o símbolo **Mi**, que corresponde à respetiva Metainformação. Para informação complementar, sugere-se a consulta do Sistema de Metainformação que integra e disponibiliza conceitos, classificações, variáveis, suportes de recolha de informação e documentação metodológica com aplicação no âmbito do Sistema Estatístico Nacional.

Nos casos em que a informação é confidencial, esta não é apresentada nos gráficos, e nos quadros surge identificada com o respetivo sinal convencional.

Se esta informação, não corresponder totalmente às suas expectativas, por favor contacte-nos. O seu contato permitirá ao INE analisar o conteúdo da informação e contribuirá para o acréscimo da qualidade dos dados estatísticos.

Última atualização destes dados: 22 de novembro de 2021

## Sinais convencionais por ausência de valor

...	Dado confidencial	o	Dado inferior a metade do módulo da unidade utilizada
-	Dado não aplicável	oo	Infinito
x	Dado não disponível		