

RETORNO DE INFORMAÇÃO AOS RESPONDENTES MUNICÍPIOS

DEZEMBRO DE 2025

>> IDENTIFICAÇÃO DO MUNICÍPIO

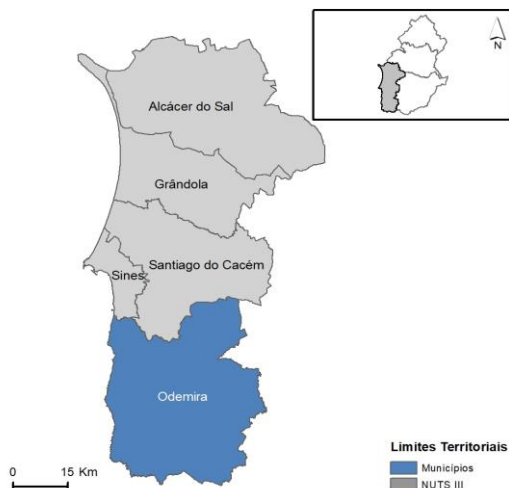
Nome do Município: **ODEMIRA**
NUTS III / NUTS II: **ALENTEJO LITORAL / ALENTEJO**

Código Divisão Administrativa (Distrito/Município): **0211**

>> CARACTERIZAÇÃO SOCIOECONÓMICA DO MUNICÍPIO

TERRITÓRIO E POPULAÇÃO

Divisão territorial da região : NUTS III e Municípios

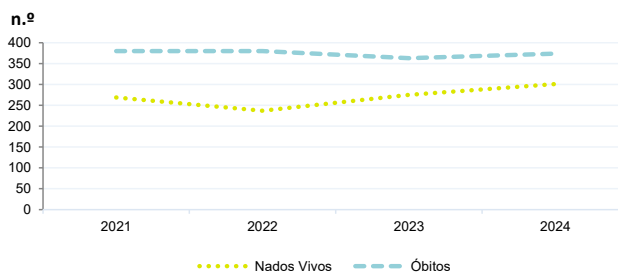


Dinâmica populacional, 2024

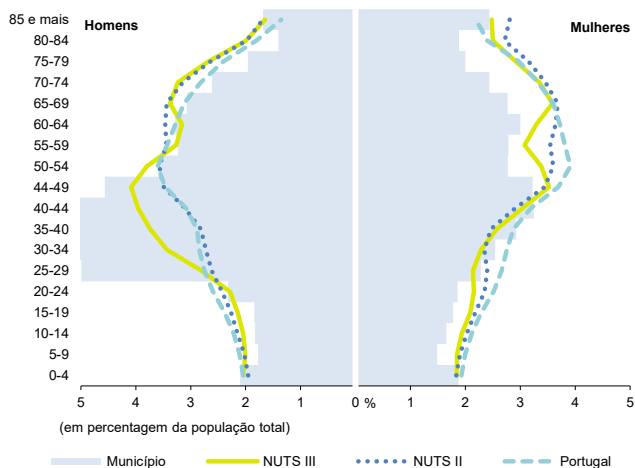
	Município	NUTS III	NUTS II	Portugal	Peso do Município NUTS III (%)
População residente (N.º)	33 866	102 218	474 894	10 749 635	33,1
Homens	19 319	52 661	232 001	5 140 276	36,7
Mulheres	14 547	49 557	242 893	5 609 359	29,4
Com menos de 15 anos	3 629	12 109	57 638	1 359 489	30,0
Com 65 ou mais anos	7 538	27 148	130 791	2 615 344	27,8
Densidade pop. (N.º/Km²)	19,7	19,3	17,4	116,6	-
Taxa de crescimento efetivo anual (%)	2,2	0,8	0,0	1,0	-
Taxa de crescimento natural anual (%)	-0,2	-0,5	-0,9	-0,3	-
Índice de Invelhecimento	207,7	224,2	226,9	192,4	-
Índice de Potencialidade	71,0	68,8	75,0	78,7	-

Fonte: INE, Estimativas Anuais da População Residente e Indicadores Demográficos; Ministério do Ambiente - Direção Geral do Território, Carta Administrativa Oficial de Portugal.

Nados-vivos e óbitos por Município, 2021-2024



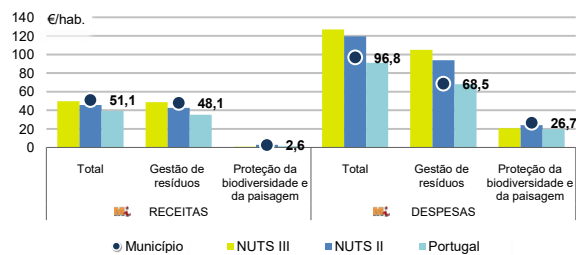
Estrutura etária da população, 2024



Fonte: INE, Estimativas Anuais da População Residente.

Fonte: INE, Nados-vivos e Óbitos

Receitas e despesas dos municípios em ambiente por habitante, 2024



Fonte: INE, Inquérito aos municípios - Proteção do ambiente

Indicadores de Educação, 2024

	Município	NUTS III	NUTS II	Portugal
Taxa bruta de pré-escolarização (%)	95,6	107,2	106,8	100,6
Taxa bruta de escolarização no ensino básico (%)	119,1	116,2	114,5	113,2
Taxa bruta de escolarização no ensino secundário (%)	123,4	121,3	123,8	124,9
Taxa de retenção e desistência no ensino básico (%)	8,6	5,8	5,6	3,9
Taxa de transição/ conclusão no ensino secundário (%)	89,8	89,3	90,9	90,4

Fonte: Ministério da Educação e Ministério da Ciência, Tecnologia e Ensino Superior - Direção-Geral de Estatísticas da Educação e Ciência.

INDICADORES DE ATIVIDADE ECONÓMICA

Constituição de pessoas coletivas e entidades equiparadas, 2024/2025

Mês	Município	NUTSIII	NUTSII	Portugal	Peso do Município NUTS III (%)
out-25	10	26	138	4 269	38,5
set-25	12	31	141	4 304	38,7
ago-25	7	25	107	3 379	28,0
jul-25	13	24	158	4 533	54,2
jun-25	8	26	123	3 646	30,8
mai-25	13	38	187	4 659	34,2
abr-25	6	25	153	3 878	24,0
mar-25	15	39	193	4 905	38,5
fev-25	14	35	204	4 879	40,0
jan-25	13	36	179	5 059	36,1
dez-24	11	28	185	3 563	39,3
nov-24	10	38	181	4 147	26,3
12 Meses	132	371	1 949	51 221	35,6

Fonte: INE, Constituição e Dissolução de Pessoas Coletivas e Entidades equiparadas

Valor mediano das vendas por m2 de alojamentos familiares (€), (2024-2025)

	Município	NUTSIII	NUTSII	Portugal
2.º Trim. 2025	-	1841	952	1923
1.º Trim. 2025	-	1794	908	1845
4.º Trim. 2024	-	1741	862	1777
3.º Trim. 2024	-	1724	832	1709
2.º Trim. 2024	-	1690	814	1661
1.º Trim. 2024	-	1638	808	1633

Fonte: INE, Estatísticas de preços da habitação ao nível local

Empresas e estabelecimentos, 2024

	Município	NUTS III	NUTS II	Portugal	Peso do Município NUTS III (%)
Empresas					
Pessoal ao serviço (Nº)	27 606	56 135	186 693	4 944 491	49,2
Volume de negócios (milhões €)	1 010	3 954	16 209	571 297	25,5
Indicador de concentração do volume de negócios das quatro maiores empresas (%)	22,4	24,3	9,5	4,6	-
Valor acrescentado bruto (milhões €)	378	1 040	4 299	157 731	36,3
Taxa de variação (2024/2023) (%)	17,0	5,6	6,7	7,3	-
Indicador de concentração do valor acrescentado bruto das quatro maiores empresas (%)	23,6	14,6	9,5	2,6	-
Sociedades					
Taxa de sobrevivência das sociedades nascidas 2 anos antes (%)	60,8	55,9	56,7	55,9	-
Estabelecimentos					
Pessoal ao serviço (Nº) (2023)	23 119	50 932	180 558	4 720 987	45,4
Volume de negócios (milhões €) (2023)	1 004	4 377	17 211	545 818	22,9

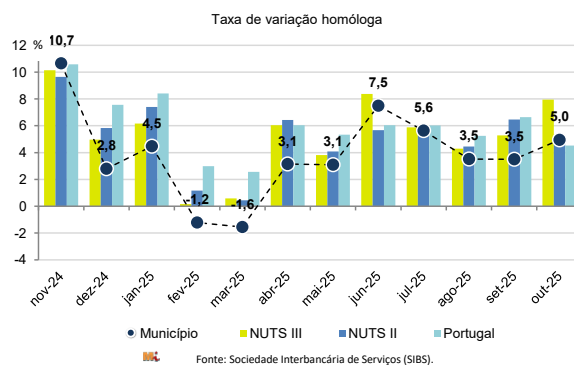
Fonte: INE, Sistema de Contas Integradas das Empresas

Comércio Internacional, 2024

	Município	NUTS III	NUTS II	Portugal	Peso do Município NUTS III (%)
Saldo da balança comercial					
	213 808	497 602	2 142 974	- 28 348 381	-
Exportações de bens	277 072	967 990	3 751 066	78 895 069	28,6
Taxa de variação (2024/2023) (%)	12,2	-2,7	4,7	2,0	-
Importações de bens	63 264	470 388	1 608 092	107 243 450	13,4
Taxa de variação (2024/2023) (%)	9,7	8,5	3,4	2,0	-
Taxa de cobertura (%)	438,0	205,8	233,3	73,6	-

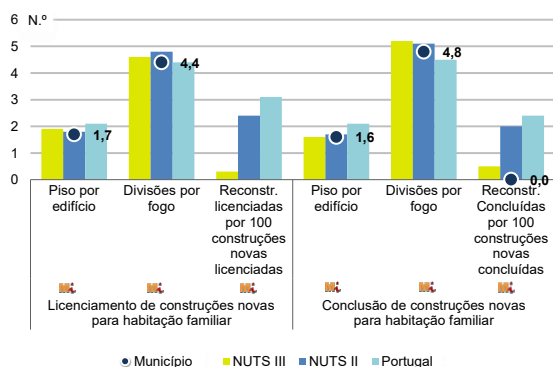
Fonte: INE, Estatísticas do Comércio Internacional de Bens.
Nota: Dados definitivos de 2022 e 2023.

Levantamentos em caixas multibanco e compras em terminais de pagamento automáticos, 2024/2025



Fonte: Sociedade Interbancária de Serviços (SIBS).

Licenciamento e conclusão de obras, 2024



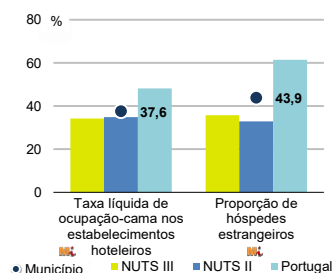
Fonte: INE, Inquérito aos Projetos de Obras de Edificação e de Demolição de Edifícios e Estatísticas das Obras Concluídas.

	Município	NUTS III	NUTS II	Portugal	Peso do Município NUTS III (%)
Obras Licenciadas					
Nº de Edifícios	83	459	1 243	24 041	18,1
Taxa de variação (2024/2023) (%)	176,7	15,9	7,2	7,2	-
Reabilitação	22	79	384	4 965	27,8
Construções novas	61	380	859	19 076	16,1
para habitação familiar	54	295	611	15 414	18,3
Fogos	81	588	1 082	34 637	13,8
Obras Concluídas					
Nº de Edifícios	50	258	850	17 380	19,4
Taxa de variação (2024/2023) (%)	85,2	18,9	1,9	1,6	-
Reabilitação	3	40	207	2 984	7,5
Construções novas	47	218	643	14 396	21,6
para habitação familiar	42	179	458	11 537	23,5
Fogos	52	257	656	25 311	20,2

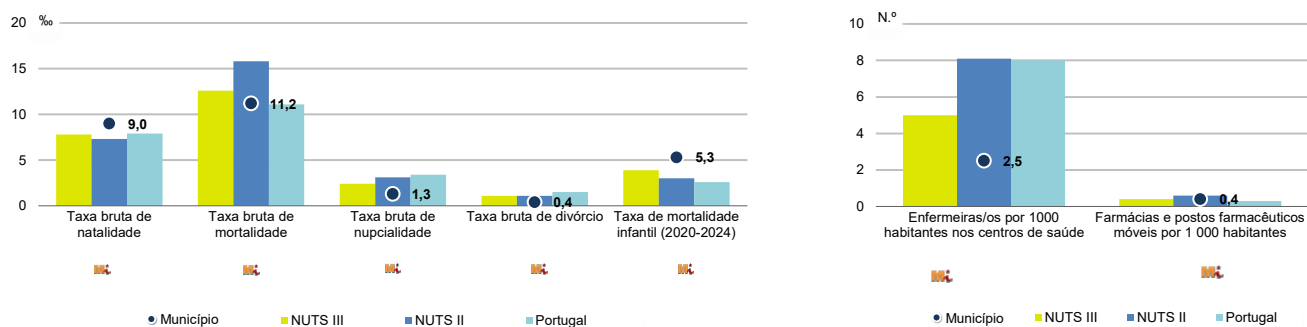
Turismo, 2024

	Município	NUTS III	NUTS II	Portugal	Peso do Município NUTS III (%)
Estabelecimentos hoteleiros (Nº)	119	292	823	8 173	40,8
Hotéis (Nº)	10	41	129	2 180	24,4
Capacidade de alojamento (Nº)	3 126	11 494	27 948	492 262	27,2
Hóspedes (Nº)	166 021	541 623	1 693 555	31 588 187	30,7
Dormidas (Nº)	365 821	1 240 542	3 257 042	80 354 833	29,5
Estada média	2,2	2,3	1,9	2,5	-
Proveitos(milhares €)	22 337	126 817	278 624	6 674 553	17,6

Fonte: INE, Inquérito à Permanência de Hóspedes e Outros Dados na Hotelaria



Demografia e Saúde, 2024



Fonte: INE, Indicadores Demográficos, Óbitos por Causas de Morte, Estatísticas do Pessoal de Saúde, Estatísticas das Farmácias

Despesa das Câmaras Municipais em atividades culturais e de desporto, 2024

	Município	NUTS III	NUTS II	Portugal	Peso do Município NUTS III (%)
Em atividades culturais e criativas (milhares €)	2 667	13 483	69 937	772 689	19,8
Património	187	1 627	13 575	158 925	11,5
Bibliotecas e arquivos	254	2 780	10 207	97 178	9,1
Artes do espetáculo	592	3 933	22 295	224 911	15,1
Atividades interdisciplinares	933	3 709	15 739	204 670	25,2
Em atividades culturais e criativas por habitante (€/hab.)	78,7	131,9	147,3	71,9	-
Em atividades e equipamentos desportivos por habitante (€/hab.)	45,9	98,3	78,6	42,7	-

Fonte: INE, Inquérito ao financiamento de atividades culturais, criativas e desportivas pelas Câmaras Municipais

>> NOTA TÉCNICA

Toda a informação aqui divulgada está disponível na base de dados do Portal do INE (www.ine.pt), ou nas publicações Anuários Regionais, ambas organizadas, por tema.

Associado a cada indicador está o símbolo **Mi**, que corresponde à respetiva Metainformação. Para informação complementar, sugere-se a consulta do Sistema de Metainformação que integra e disponibiliza conceitos, classificações, variáveis, suportes de recolha de informação e documentação metodológica com aplicação no âmbito no Sistema Estatístico Nacional.

Nos casos em que a informação é confidencial, esta não é apresentada nos gráficos, e nos quadros surge identificada com o respetivo sinal convencional.

Se esta informação, não corresponder totalmente às suas expectativas, por favor contacte-nos. O seu contato permitirá ao INE analisar o conteúdo da informação e contribuirá para o acréscimo da qualidade dos dados estatísticos.

Última atualização destes dados: 11 de dezembro de 2025

Sinais convencionais por ausência de valor

...	Dado confidencial	o	Dado inferior a metade do módulo da unidade utilizada
-	Dado não aplicável	oo	Infinito
x	Dado não disponível		