

RETORNO DE INFORMAÇÃO AOS RESPONDENTES MUNICÍPIOS



INSTITUTO NACIONAL DE ESTATÍSTICA
STATISTICS PORTUGAL

NOVEMBRO DE 2021

>> IDENTIFICAÇÃO DO MUNICÍPIO

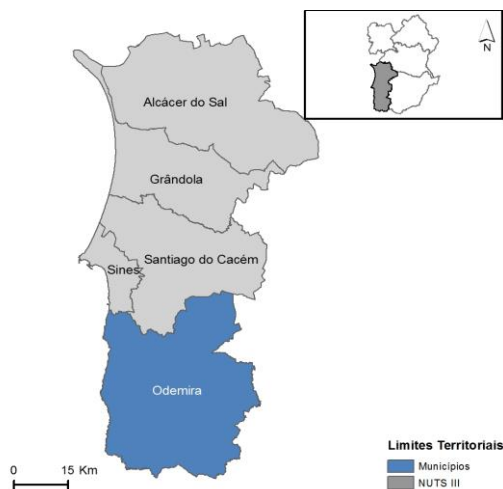
Nome do Município: **ODEMIRA**
NUTS III / NUTS II: **ALENTEJO LITORAL / ALENTEJO**

Código Divisão Administrativa (Distrito/Município): **0211**

>> CARACTERIZAÇÃO SOCIOECONÓMICA DO MUNICÍPIO

TERRITÓRIO E POPULAÇÃO

Divisão territorial da região : NUTS III e Municípios

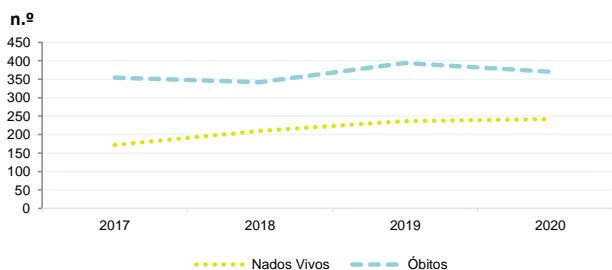


Dinâmica populacional, 2020

	Município	NUTS III	NUTS II	Portugal	Peso do Município NUTS III (%)
População residente (N.º)	24 625	93 122	699 420	10 298 252	26,4
Homens	12 038	45 588	335 432	4 858 749	26,4
Mulheres	12 587	47 534	363 988	5 439 503	26,5
Com menos de 15 anos	2 920	11 254	86 027	1 382 628	25,9
Com 65 ou mais anos	6 731	24 927	179 740	2 309 648	27,0
Densidade pop. (N.º/Km²)	14,3	17,5	22,1	111,7	-
Taxa de crescimento efetivo anual (%)	-0,4	-0,4	-0,7	0,0	-
Taxa de crescimento natural anual (%)	-0,5	-0,7	-0,8	-0,4	-
Índice de Invelhecimento	230,5	221,5	208,9	167,0	-
Índice de Potencialidade	70,4	70,7	72,1	72,3	-

Fonte: INE, Estimativas Anuais da População Residente e Indicadores Demográficos; Ministério do Ambiente - Direção Geral do Território, Carta Administrativa Oficial de Portugal.

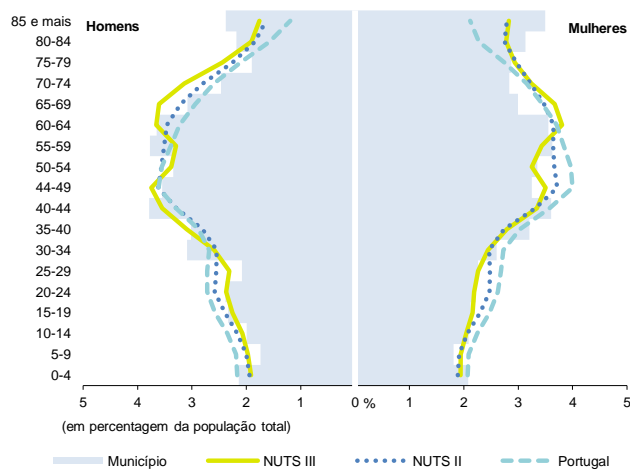
Nados-vivos e óbitos por Município, 2017-2020



	Ano	Município	NUTS III	NUTS II	Portugal
Nados Vivos	2020	242	746	5 347	84 426
	2019	237	734	5 350	86 579
	2018	210	712	5 383	87 020
	2017	172	680	5 225	86 154
Óbitos	2020	370	1 372	11 271	123 358
	2019	394	1 288	10 442	111 793
	2018	342	1 248	10 464	113 051
	2017	354	1 240	10 118	109 758

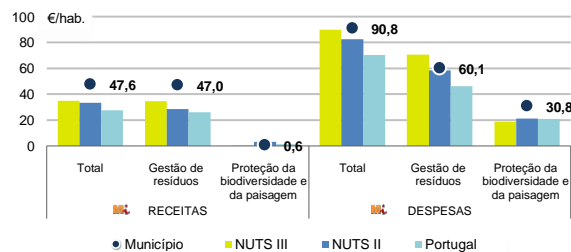
Fonte: INE, Nados-vivos e Óbitos

Estrutura etária da população, 2020



Fonte: INE, Estimativas Anuais da População Residente.

Receitas e despesas dos municípios em ambiente por habitante, 2020



Fonte: INE, Inquérito aos municípios - Proteção do ambiente

Indicadores de Educação, 2020

	Município	NUTS III	NUTS II	Portugal
Taxa bruta de pré-escolarização (%)	125,0	112,3	105,6	97,1
Taxa bruta de escolarização no ensino básico (%)	124,8	115,8	113,1	108,4
Taxa bruta de escolarização no ensino secundário (%)	134,2	115,1	118,6	122,9
Taxa de retenção e desistência no ensino básico regular (%)	2,2	2,7	3,3	2,2
Taxa de transição/ conclusão no ensino secundário regular (%)	89,1	90,6	92,0	91,5

Fonte: Ministério da Educação e Ministério da Ciência, Tecnologia e Ensino Superior - Direção-Geral de Estatísticas da Educação e Ciência.

INDICADORES DE ATIVIDADE ECONÓMICA

Constituição de pessoas coletivas e entidades equiparadas, 2020/2021

Mês	Município	NUTSIII	NUTSII	Portugal	Peso do Município NUTS III (%)
set-21	15	25	177	3 381	60,0
ago-21	13	30	148	2 822	43,3
jul-21	6	24	163	3 260	25,0
jun-21	13	28	187	3 089	46,4
mai-21	8	24	195	3 637	33,3
abr-21	9	26	202	3 598	34,6
mar-21	14	35	220	3 741	40,0
fev-21	15	32	168	3 003	46,9
jan-21	17	32	198	3 213	53,1
dez-20	11	33	177	3 038	33,3
nov-20	16	30	156	2 850	53,3
out-20	13	39	189	3 483	33,3
12 Meses	150	358	2 180	39 115	41,9

Fonte: INE, Constituição e Dissolução de Pessoas Coletivas e Entidades equiparadas

Valor mediano das vendas por m2 de alojamentos familiares (€), (2020-2021)

	Município	NUTSIII	NUTSII	Portugal
2.º Trim. 2021	1107	1107	759	1218
1.º Trim. 2021	1076	1077	751	1197
4.º Trim. 2020	1076	1080	743	1188
3.º Trim. 2020	1181	1093	728	1160
2.º Trim. 2020	1195	1108	714	1137
1.º Trim. 2020	1207	1076	699	1117

Fonte: INE, Estatísticas de preços da habitação ao nível local

Empresas e estabelecimentos, 2019

	Município	NUTS III	NUTS II	Portugal	Peso do Município NUTS III (%)
Empresas					
Empresas	15 077	37 138	221 387	4 225 538	40,6
Pessoal ao serviço (Nº)	684	3 344	18 681	412 640	20,5
Volume de negócios (milhões €)	21,8	36,3	9,6	4,9	-
Indicador de concentração do volume de negócios das quatro maiores empresas (%)					
Valor acrescentado bruto (milhões €)	226	830	4 442	104 417	27,2
Taxa de variação (2019/2018) (%)	17,8	12,2	5,5	5,8	-
Indicador de concentração do valor acrescentado bruto das quatro maiores empresas (%)	20,6	21,9	8,1	3,1	-
Sociedades					
Taxa de sobrevivência das sociedades nascidas 2 anos antes (%)	54,0	49,1	53,5	54,3	-
Estabelecimentos					
Estabelecimentos	15 408	39 940	238 244	4 212 920	38,6
Pessoal ao serviço (Nº)	718	3 630	21 333	409 259	19,8
Volume de negócios (milhões €)					

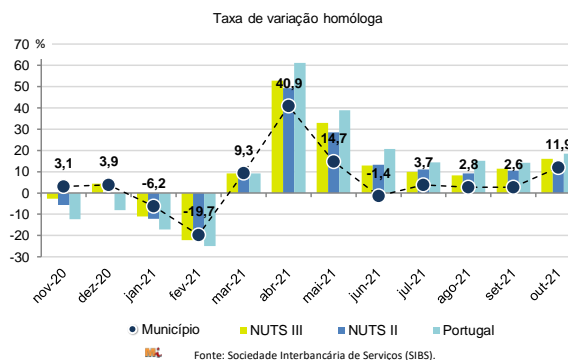
Fonte: INE, Sistema de Contas Integradas das Empresas

Comércio Internacional, 2020

	Município	NUTS III	NUTS II	Portugal	Peso do Município NUTS III (%)
(milhares de euros)					
Saldo da balança comercial	168 684	352 019	865 634	- 14 388 175	-
Exportações de bens	210 244	878 086	3 506 438	53 757 393	23,9
Taxa de variação (2020/2019) (%)	1,7	-27,5	-10,6	-10,3	-
Importações de bens	41 560	526 067	2 640 805	68 145 568	7,9
Taxa de variação (2020/2019) (%)	15,2	-21,5	-6,9	-14,8	-
Taxa de cobertura (%)	505,9	166,9	132,8	78,9	-

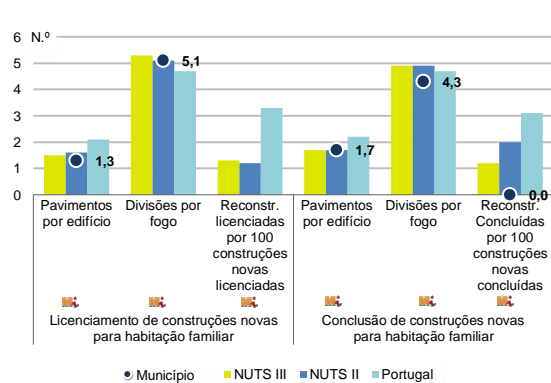
Fonte: INE, Estatísticas do Comércio Internacional de Bens.
Nota: Dados definitivos de 2017 e 2018.

Levantamentos em caixas multibanco e compras em terminais de pagamento automáticos, 2020/2021



Fonte: Sociedade Interbancária de Serviços (SIBS).

Licenciamento e conclusão de obras, 2020

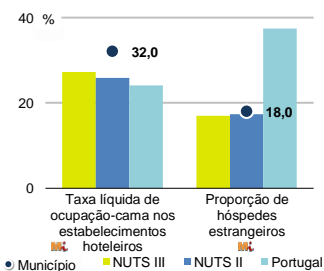


Fonte: INE, Inquérito aos Projetos de Obras de Edificação e de Demolição de Edifícios e Estatísticas das Obras Concluídas.

	Município	NUTS III	NUTS II	Portugal	Peso do Município NUTS III (%)
Obras Licenciadas					
Nº de Edifícios	29	274	1 672	21 508	10,6
Taxa de variação (2020/2019) (%)	-12,1	-18,5	-5,3	-4,0	-
Reabilitação	6	38	379	4 747	15,8
Construções novas para habitação familiar	23	236	1 293	16 761	9,7
Fogos	19	166	827	13 101	11,4
Obras Concluídas					
Nº de Edifícios	22	195	1 282	14 580	11,3
Taxa de variação (2020/2019) (%)	0,0	13,4	6,7	3,8	-
Reabilitação	1	23	295	3 031	4,3
Construções novas para habitação familiar	21	172	987	11 549	12,2
Fogos	18	145	613	8 384	12,4
Fogos	27	187	840	16 710	14,4

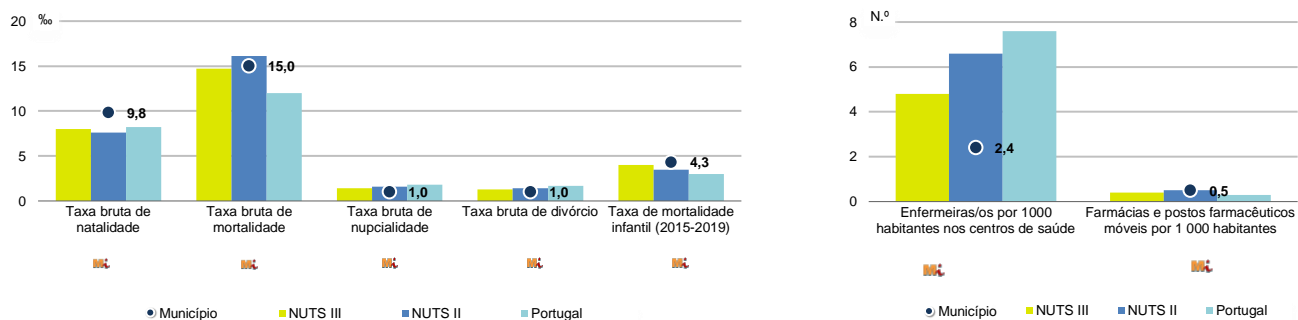
Turismo, 2020

	Município	NUTS III	NUTS II	Portugal	Peso do Município NUTS III (%)
Estabelecimentos hoteleiros (Nº)	102	219	671	5 183	46,6
Hotéis (Nº)	12	35	119	1 569	34,3
Capacidade de alojamento (Nº)	2 560	9 311	23 718	344 757	27,5
Hóspedes (Nº)	96 895	290 145	891 396	10 430 600	33,4
Dormidas (Nº)	216 113	692 694	1 829 255	25 798 299	31,2
Estada média	2,2	2,4	2,1	2,5	-
Proveitos(milhares €)	12 586	50 651	112 842	1 445 682	24,8



Fonte: INE, Inquérito à Permanência de Hóspedes e Outros Dados na Hotelaria

Demografia e Saúde, 2020



Fonte: INE, Indicadores Demográficos, Óbitos por Causas de Morte, Estatísticas do Pessoal de Saúde, Estatísticas das Farmácias

Despesa das Câmaras Municipais em atividades culturais e de desporto, 2020

	Município	NUTS III	NUTS II	Portugal	Peso do Município NUTS III (%)
Em atividades culturais e criativas (milhares €)	540	6 706	51 619	470 475	8,1
Património	0	1 320	14 900	112 649	0,0
Bibliotecas e arquivos	175	2 561	10 841	75 028	6,8
Artes do espetáculo	80	914	10 816	94 502	8,8
Atividades interdisciplinares	232	1 408	9 749	143 554	16,5
Em atividades culturais e criativas por habitante (€/hab.)	21,9	72,0	73,8	45,7	-
Em atividades e equipamentos desportivos por habitante (€/hab.)	18,0	45,9	43,1	29,2	-

Fonte: INE, Inquérito ao financiamento de atividades culturais, criativas e desportivas pelas Câmaras Municipais

>> NOTA TÉCNICA

Toda a informação aqui divulgada está disponível na base de dados do Portal do INE (www.ine.pt), ou nas publicações Anuários Regionais, ambas organizadas, por tema.

Associado a cada indicador está o símbolo **Mi**, que corresponde à respetiva Metainformação. Para informação complementar, sugere-se a consulta do Sistema de Metainformação que integra e disponibiliza conceitos, classificações, variáveis, suportes de recolha de informação e documentação metodológica com aplicação no âmbito do Sistema Estatístico Nacional.

Nos casos em que a informação é confidencial, esta não é apresentada nos gráficos, e nos quadros surge identificada com o respetivo sinal convencional.

Se esta informação, não corresponder totalmente às suas expectativas, por favor contacte-nos. O seu contato permitirá ao INE analisar o conteúdo da informação e contribuirá para o acréscimo da qualidade dos dados estatísticos.

Última atualização destes dados: 22 de novembro de 2021

Sinais convencionais por ausência de valor

...	Dado confidencial	o	Dado inferior a metade do módulo da unidade utilizada
-	Dado não aplicável	oo	Infinito
x	Dado não disponível		