

RETORNO DE INFORMAÇÃO AOS RESPONDENTES MUNICÍPIOS

DEZEMBRO DE 2025

>> IDENTIFICAÇÃO DO MUNICÍPIO

Nome do Município: **MOURA**
NUTS III / NUTS II: **BAIXO ALENTEJO / ALENTEJO**

Código Divisão Administrativa (Distrito/Município): **0210**

>> CARACTERIZAÇÃO SOCIOECONÓMICA DO MUNICÍPIO

TERRITÓRIO E POPULAÇÃO

Divisão territorial da região : NUTS III e Municípios

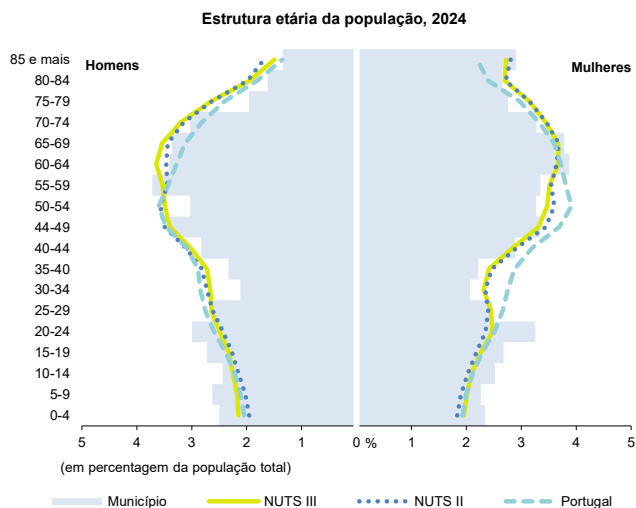
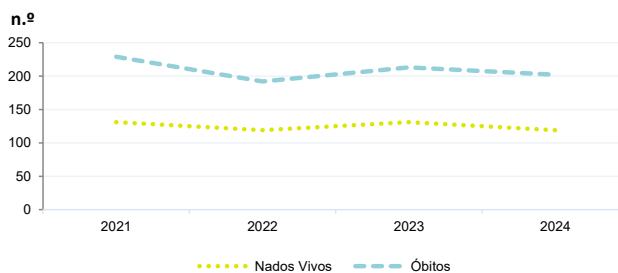


Dinâmica populacional, 2024

	Município	NUTS III	NUTS II	Portugal	Peso do Município NUTS III (%)
População residente (N.º)	13 331	115 680	474 894	10 749 635	11,5
Homens	6 410	56 643	232 001	5 140 276	11,3
Mulheres	6 921	59 037	242 893	5 609 359	11,7
Com menos de 15 anos	1 958	14 795	57 638	1 359 489	13,2
Com 65 ou mais anos	3 558	31 270	130 791	2 615 344	11,4
Densidade pop. (N.º/Km²)	13,9	13,5	17,4	116,6	-
Taxa de crescimento efetivo anual (%)	0,1	-0,1	0,0	1,0	-
Taxa de crescimento natural anual (%)	-0,6	-0,9	-0,9	-0,3	-
Índice de Invelhecimento	181,7	211,4	226,9	192,4	-
Índice de Potencialidade	92,4	78,2	75,0	78,7	-

Fonte: INE, Estimativas Anuais da População Residente e Indicadores Demográficos; Ministério do Ambiente - Direção Geral do Território, Carta Administrativa Oficial de Portugal.

Nados-vivos e óbitos por Município, 2021-2024

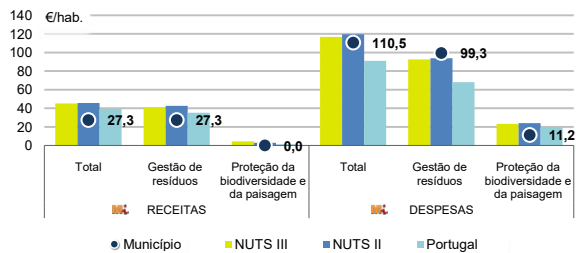


Fonte: INE, Estimativas Anuais da População Residente.

	Ano	Município	NUTS III	NUTS II	Portugal
Nados Vivos	2024	119	890	3 449	84 642
	2023	131	943	3 550	85 699
	2022	119	930	3 520	83 671
	2021	131	969	3540	79582
Óbitos	2024	202	1 983	7 503	118 374
	2023	213	2 067	7 447	118 344
	2022	192	2 082	7 898	124 361
	2021	229	2173	8249	124841

Fonte: INE, Nados-vivos e Óbitos

Receitas e despesas dos municípios em ambiente por habitante, 2024



Fonte: INE, Inquérito aos municípios - Proteção do ambiente

Indicadores de Educação, 2024

	Município	NUTS III	NUTS II	Portugal
Taxa bruta de pré-escolarização (%)	89,5	104,7	106,8	100,6
Taxa bruta de escolarização no ensino básico (%)	115,0	118,3	114,5	113,2
Taxa bruta de escolarização no ensino secundário (%)	112,5	122,9	123,8	124,9
Taxa de retenção e desistência no ensino básico (%)	9,1	7,4	5,6	3,9
Taxa de transição/ conclusão no ensino secundário (%)	87,0	90,1	90,9	90,4

Fonte: Ministério da Educação e Ministério da Ciência, Tecnologia e Ensino Superior - Direção-Geral de Estatísticas da Educação e Ciência.

INDICADORES DE ATIVIDADE ECONÓMICA

Constituição de pessoas coletivas e entidades equiparadas, 2024/2025

Mês	Município	NUTSIII	NUTSII	Portugal	Peso do Município NUTS III (%)
out-25	7	43	138	4 269	16,3
set-25	6	44	141	4 304	13,6
ago-25	0	33	107	3 379	0,0
jul-25	2	37	158	4 533	5,4
jun-25	0	33	123	3 646	0,0
mai-25	6	58	187	4 659	10,3
abr-25	7	45	153	3 878	15,6
mar-25	4	50	193	4 905	8,0
fev-25	5	61	204	4 879	8,2
jan-25	2	56	179	5 059	3,6
dez-24	1	46	185	3 563	2,2
nov-24	9	56	181	4 147	16,1
12 Meses	49	562	1 949	51 221	8,7

Fonte: INE, Constituição e Dissolução de Pessoas Coletivas e Entidades equiparadas

Valor mediano das vendas por m2 de alojamentos familiares (€), (2024-2025)

	Município	NUTSIII	NUTSII	Portugal
2.º Trim. 2025	-	781	952	1923
1.º Trim. 2025	-	717	908	1845
4.º Trim. 2024	-	688	862	1777
3.º Trim. 2024	-	676	832	1709
2.º Trim. 2024	-	660	814	1661
1.º Trim. 2024	-	660	808	1633

Fonte: INE, Estatísticas de preços da habitação ao nível local

Empresas e estabelecimentos, 2024

	Município	NUTS III	NUTS II	Portugal	Peso do Município NUTS III (%)
Empresas					
Pessoal ao serviço (Nº)	4 022	42 942	186 693	4 944 491	9,4
Volume de negócios (milhões €)	363	4 696	16 209	571 297	7,7
Indicador de concentração do volume de negócios das quatro maiores empresas (%)	38,0	17,3	9,5	4,6	-
Valor acrescentado bruto (milhões €)	94	1 322	4 299	157 731	7,1
Taxa de variação (2024/2023) (%)	-13,3	6,6	6,7	7,3	-
Indicador de concentração do valor acrescentado bruto das quatro maiores empresas (%)	17,6	24,5	9,5	2,6	-
Sociedades					
Taxa de sobrevivência das sociedades nascidas 2 anos antes (%)	63,5	59,1	56,7	55,9	-
Estabelecimentos					
Pessoal ao serviço (Nº) (2023)	3 700	41 876	180 558	4 720 987	8,8
Volume de negócios (milhões €) (2023)	357	4 614	17 211	545 818	7,7

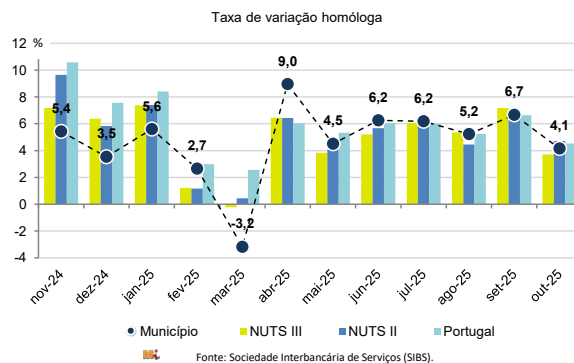
Fonte: INE, Sistema de Contas Integradas das Empresas

Comércio Internacional, 2024

	Município	NUTS III	NUTS II	Portugal	Peso do Município NUTS III (%)
(milhares de euros)					
Saldo da balança comercial	47 225	1 091 167	2 142 974	- 28 348 381	-
Exportações de bens	59 387	1 397 361	3 751 066	78 895 069	4,2
Taxa de variação (2024/2023) (%)	41,8	15,6	4,7	2,0	-
Importações de bens	12 161	306 193	1 608 092	107 243 450	4,0
Taxa de variação (2024/2023) (%)	-20,3	8,4	3,4	2,0	-
Taxa de cobertura (%)	488,3	456,4	233,3	73,6	-

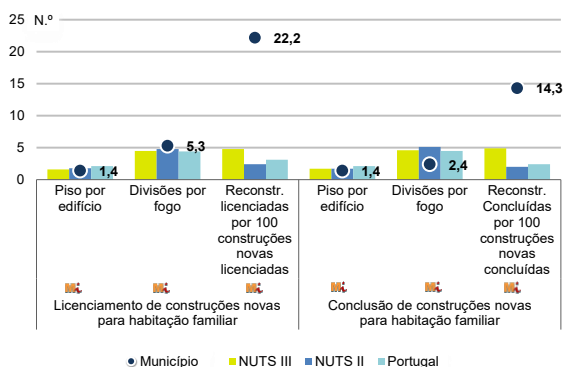
Fonte: INE, Estatísticas do Comércio Internacional de Bens.
Nota: Dados definitivos de 2022 e 2023.

Levantamentos em caixas multibanco e compras em terminais de pagamento automáticos, 2024/2025



Fonte: Sociedade Interbancária de Serviços (SIBS).

Licenciamento e conclusão de obras, 2024

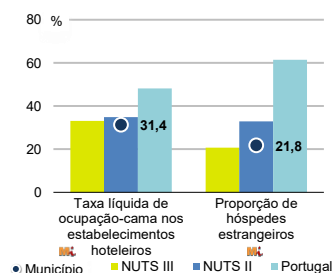


	Município	NUTS III	NUTS II	Portugal	Peso do Município NUTS III (%)
Obras Licenciadas					
Nº de Edifícios	12	222	1 243	24 041	5,4
Taxa de variação (2024/2023) (%)	-7,7	-9,4	7,2	7,2	-
Reabilitação	3	54	384	4 965	5,6
Construções novas	9	168	859	19 076	5,4
para habitação familiar	7	98	611	15 414	7,1
Fogos	7	122	1 082	34 637	5,7
Obras Concluídas					
Nº de Edifícios	10	190	850	17 380	5,3
Taxa de variação (2024/2023) (%)	-23,1	11,8	1,9	1,6	-
Reabilitação	3	48	207	2 984	6,3
Construções novas	7	142	643	14 396	4,9
para habitação familiar	5	85	458	11 537	5,9
Fogos	5	121	656	25 311	4,1

Fonte: INE, Inquérito aos Projetos de Obras de Edificação e de Demolição de Edifícios e Estatísticas das Obras Concluídas.

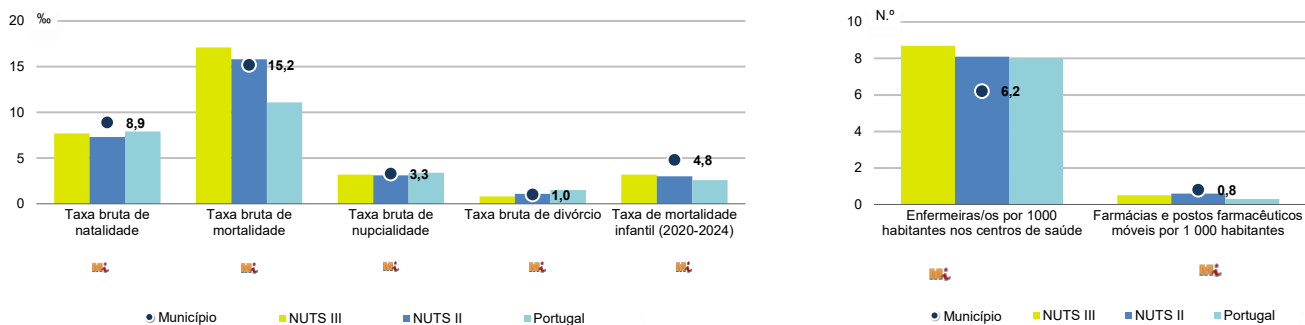
Turismo, 2024

	Município	NUTS III	NUTS II	Portugal	Peso do Município NUTS III (%)
Estabelecimentos hoteleiros (Nº)	12	150	823	8 173	8,0
Hotéis (Nº)	3	24	129	2 180	12,5
Capacidade de alojamento (Nº)	279	4 086	27 948	492 262	6,8
Hóspedes (Nº)	18 516	255 826	1 693 555	31 588 187	7,2
Dormidas (Nº)	30 813	472 961	3 257 042	80 354 833	6,5
Estada média	1,7	1,8	1,9	2,5	-
Proveitos(milhares €)	1 898	35 033	278 624	6 674 553	5,4



Fonte: INE, Inquérito à Permanência de Hóspedes e Outros Dados na Hotelaria

Demografia e Saúde, 2024



Fonte: INE, Indicadores Demográficos, Óbitos por Causas de Morte, Estatísticas do Pessoal de Saúde, Estatísticas das Farmácias

Despesa das Câmaras Municipais em atividades culturais e de desporto, 2024

	Município	NUTS III	NUTS II	Portugal	Peso do Município NUTS III (%)
Em atividades culturais e criativas (milhares €)	1 795	19 008	69 937	772 689	9,4
Património	503	4 849	13 575	158 925	10,4
Bibliotecas e arquivos	346	3 023	10 207	97 178	11,4
Artes do espetáculo	304	4 297	22 295	224 911	7,1
Atividades interdisciplinares	555	3 761	15 739	204 670	14,8
Em atividades culturais e criativas por habitante (€/hab.)	134,6	164,3	147,3	71,9	-
Em atividades e equipamentos desportivos por habitante (€/hab.)	60,1	83,3	78,6	42,7	-

Fonte: INE, Inquérito ao financiamento de atividades culturais, criativas e desportivas pelas Câmaras Municipais

>> NOTA TÉCNICA

Toda a informação aqui divulgada está disponível na base de dados do Portal do INE (www.ine.pt), ou nas publicações Anuários Regionais, ambas organizadas, por tema.

Associado a cada indicador está o símbolo **Mi**, que corresponde à respetiva Metainformação. Para informação complementar, sugere-se a consulta do Sistema de Metainformação que integra e disponibiliza conceitos, classificações, variáveis, suportes de recolha de informação e documentação metodológica com aplicação no âmbito no Sistema Estatístico Nacional.

Nos casos em que a informação é confidencial, esta não é apresentada nos gráficos, e nos quadros surge identificada com o respetivo sinal convencional.

Se esta informação, não corresponder totalmente às suas expetativas, por favor contacte-nos. O seu contato permitirá ao INE analisar o conteúdo da informação e contribuirá para o acréscimo da qualidade dos dados estatísticos.

Última atualização destes dados: 11 de dezembro de 2025

Sinais convencionais por ausência de valor

...	Dado confidencial	o	Dado inferior a metade do módulo da unidade utilizada
-	Dado não aplicável	oo	Infinito
x	Dado não disponível		