

RETORNO DE INFORMAÇÃO PERSONALIZADA DOS MUNICÍPIOS



INSTITUTO NACIONAL DE ESTATÍSTICA
STATISTICS PORTUGAL

DEZEMBRO DE 2018 - Versão 2

>> IDENTIFICAÇÃO DO MUNICÍPIO

Nome do Município: **MOURA**
NUTS III / NUTS II: **BAIXO ALENTEJO / ALENTEJO**

Código Divisão Administrativa (Distrito/Município): **0210**

>> CARACTERIZAÇÃO SOCIOECONÓMICA DO MUNICÍPIO

TERRITÓRIO E POPULAÇÃO

Divisão territorial da região : NUTS III e Municípios

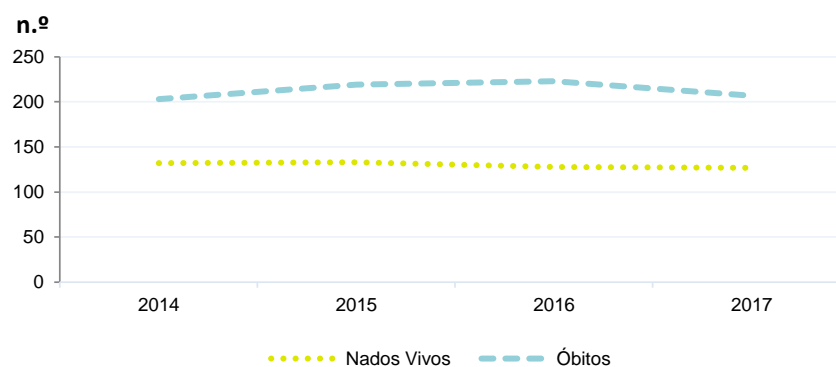


Dinâmica populacional, 2017

	Município	NUTS III	NUTS II	Portugal	Peso do Município NUTS III (%)
População residente (N.º)	13 928	117 868	711 950	10 291 027	11,8
Homens	6 740	57 199	342 912	4 867 692	11,8
Mulheres	7 188	60 669	369 038	5 423 335	11,8
Com menos de 15 anos	2 118	15 472	90 184	1 423 896	13,7
Com 65 ou mais anos	3 175	29 271	179 677	2 213 274	10,8
Densidade pop. (N.º/Km²)	14,5	13,8	22,5	111,6	-
Taxa de crescimento efetivo anual (%)	-1,1	-1,0	-0,9	-0,2	-
Taxa de crescimento natural anual (%)	-0,6	-0,8	-0,7	-0,2	-
Índice de Invelhecimento	149,9	189,2	199,2	155,4	-
Índice de Potencialidade	80,8	74,9	69,2	70,6	-

Fonte: INE, Estimativas Anuais da População Residente e Indicadores Demográficos; Ministério do Ambiente - Direção Geral do Território, Carta Administrativa Oficial de Portugal.

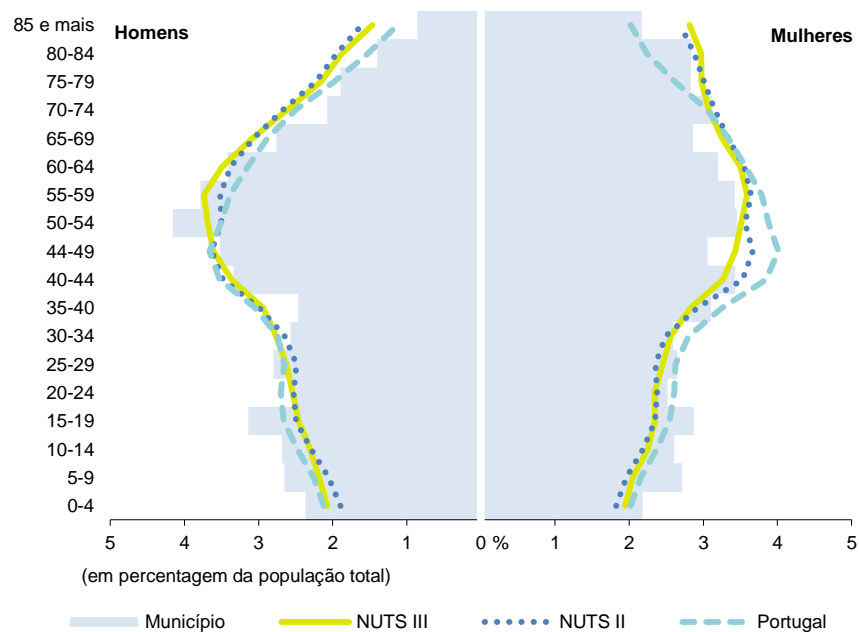
Nados-vivos e óbitos por Município, 2014-2017



	Ano	Município	NUTS III	NUTS II	Portugal
Nados Vivos	2017	127	940	5 225	86 154
	2016	128	1 020	5 466	87 126
	2015	133	948	5 512	85 500
	2014	132	937	5 166	82 367
Óbitos	2017	207	1 883	10 118	109 758
	2016	223	1 920	10 642	110 573
	2015	219	2 003	10 475	108 539
	2014	203	1 799	9 955	104 843

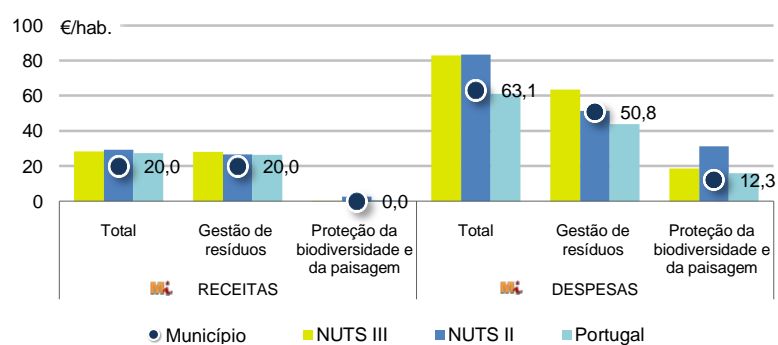
Fonte: INE, Nados-vivos e Óbitos

Estrutura etária da população, 2017



Fonte: INE, Estimativas Anuais da População Residente.

Receitas e despesas dos municípios em ambiente por habitante, 2017



Fonte: INE, Inquérito aos municípios - Proteção do ambiente

Indicadores de Educação, 2017

	Município	NUTS III	NUTS II	Portugal
Taxa bruta de pré-escolarização (%)	98,6	97,6	100,9	94,5
Taxa bruta de escolarização no ensino básico (%)	118,1	115,2	113,3	108,9
Taxa bruta de escolarização no ensino secundário (%)	99,2	126,8	118,3	118,4
Taxa de retenção e desistência no ensino básico regular (%)	10,3	9,1	7,1	5,5
Taxa de transição/ conclusão no ensino secundário regular (%)	84,1	85,6	85,4	84,9

Fonte: Ministério da Educação e Ministério da Ciência, Tecnologia e Ensino Superior - Direção-Geral de Estatísticas da Educação e Ciência.

Constituição de pessoas coletivas e entidades equiparadas, 2018

Mês	Município	NUTSIII	NUTSII	Portugal	Peso do Município NUTS III (%)
dez-18	1	40	203	3 481	2,5
nov-18	4	28	173	3 651	14,3
out-18	5	40	198	3 747	12,5
set-18	8	47	191	3 114	17,0
ago-18	3	27	119	2 720	11,1
jul-18	3	21	145	3 209	14,3
jun-18	2	32	158	3 358	6,3
mai-18	4	34	194	3 680	11,8
abr-18	3	32	177	3 654	9,4
mar-18	9	40	183	4 101	22,5
fev-18	1	24	157	3 611	4,2
jan-18	5	30	246	5 287	16,7
12 Meses	48	395	2 144	43 613	12,2

Fonte: INE, Constituição e Dissolução de Pessoas Coletivas e Entidades equiparadas

Valor mediano das vendas por m2 de alojamentos familiares (€), (2017-2018)

	Município	NUTSIII	NUTSII	Portugal
4.º Trim. 2018	416	467	644	996
3.º Trim. 2018	455	493	640	984
2.º Trim. 2018	435	486	640	969
1.º Trim. 2018	394	485	633	950
4.º Trim. 2017	419	491	629	932
3.º Trim. 2017	417	474	625	912

Fonte: INE, Estatísticas de preços da habitação ao nível local

Empresas e estabelecimentos, 2016

	Município	NUTS III	NUTS II	Portugal	Peso do Município NUTS III (%)
Empresas					
Pessoal ao serviço (Nº)	3 105	29 269	195 452	3 704 740	10,6
Volume de negócios (milhões €)	217	2 149	15 535	340 479	10,1
Indicador de concentração do volume de negócios das quatro maiores empresas (%)	41,3	20,4	11,0	4,8	-
Valor acrescentado bruto (milhões €)	68	612	3 743	85 410	11,1
Taxa de variação (2016/2015) (%)	8,1	0,2	4,9	6,0	-
Indicador de concentração do valor acrescentado bruto das quatro maiores empresas (%)	54,3	41,0	12,0	4,4	-
Sociedades					
Taxa de sobrevivência das sociedades nascidas 2 anos antes (%)	49,8	53,6	53,6	55,6	-
Estabelecimentos					
Pessoal ao serviço (Nº)	3 304	31 605	211 928	3 692 780	10,5
Volume de negócios (milhões €)	235	2 473	21 251	336 993	9,5

Fonte: INE, Sistema de Contas Integradas das Empresas

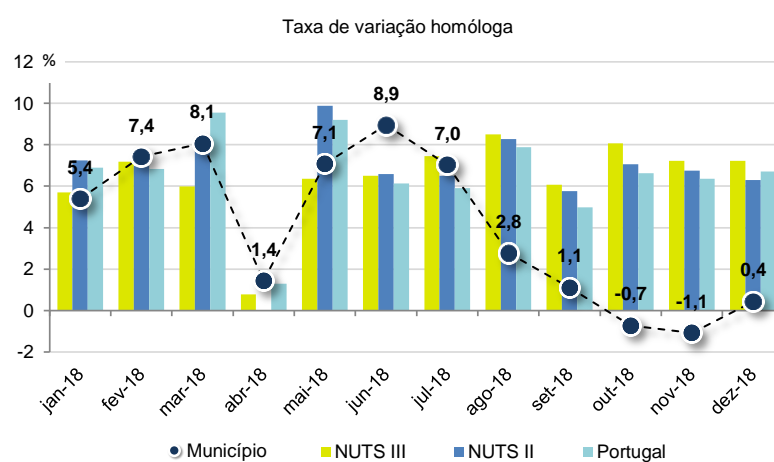
Comércio Internacional, 2017

	Município	NUTS III	NUTS II	Portugal	Peso do Município NUTS III (%)
Saldo da balança comercial					
	7 741	490 142	749 598	- 14 670 577	-
Exportações de bens	31 522	650 065	3 261 002	55 017 988	4,8
Taxa de variação (2017/2016) (%)	94,7	17,4	11,9	10,0	-
Importações de bens	23 781	159 923	2 511 404	69 688 565	14,9
Taxa de variação (2017/2016) (%)	21,6	20,2	16,8	13,5	-
Taxa de cobertura (%)	132,6	406,5	129,8	78,9	-

Fonte: INE, Estatísticas do Comércio Internacional de Bens.

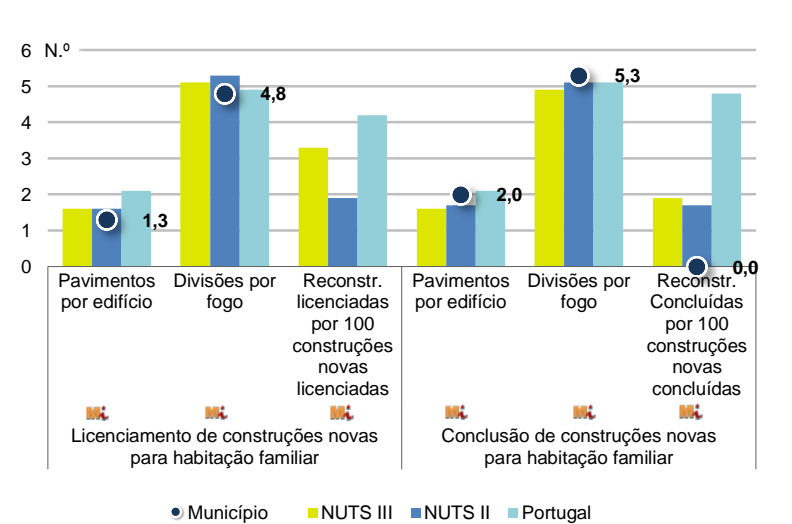
Nota: Dados definitivos de 2016 e 2017.

Levantamentos em caixas multibanco e compras em terminais de pagamento automáticos, 2018



Fonte: Sociedade Interbancária de Serviços (SIBS).

Licenciamento e conclusão de obras, 2017

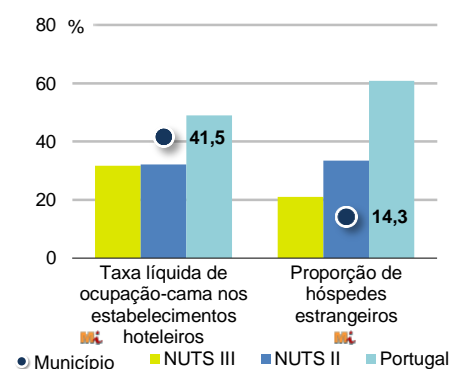


	Município	NUTS III	NUTS II	Portugal	Peso do Município NUTS III (%)
Obras Licenciadas					
Nº de Edifícios	12	240	1 333	17 528	5,0
Taxa de variação (2017/2016) (%)	-25,0	10,6	-3,8	12,0	-
Reabilitação	2	56	338	4 642	3,6
Construções novas para habitação familiar	10	184	995	12 886	5,4
Fogos	3	106	572	9 049	2,8
Fogos	4	109	620	14 549	3,7
Obras Concluídas					
Nº de Edifícios	9	193	1 036	11 331	4,7
Taxa de variação (2017/2016) (%)	-10,0	22,9	5,4	7,1	-
Reabilitação	0	39	272	3 213	0,0
Construções novas para habitação familiar	9	154	764	8 118	5,8
Fogos	2	85	452	5 704	2,4
Fogos	3	102	579	8 553	2,9

Fonte: INE, Inquérito aos Projetos de Obras de Edificação e de Demolição de Edifícios e Estatísticas das Obras Concluídas.

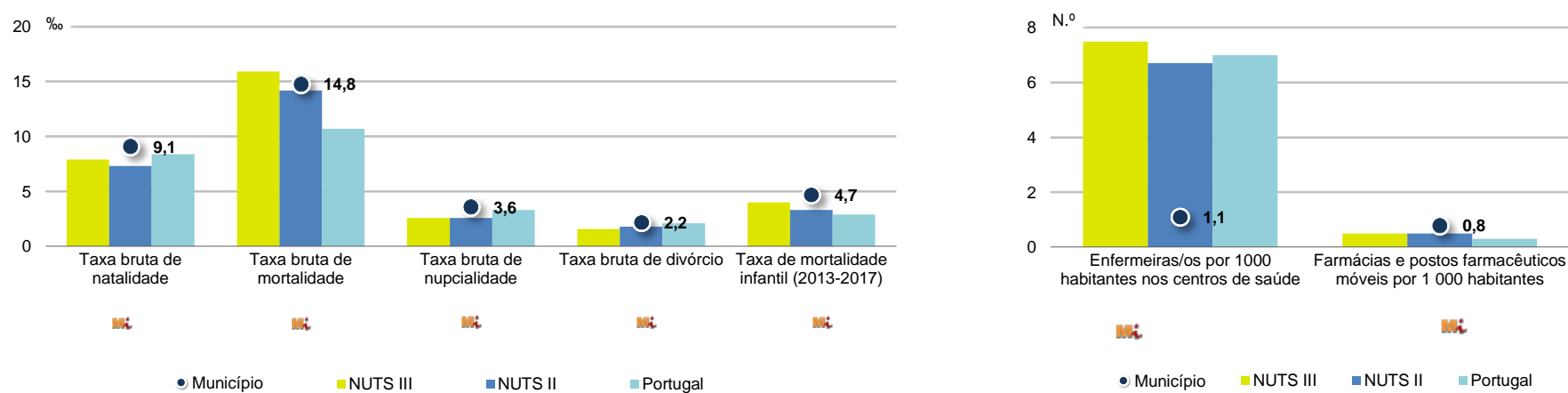
Turismo, 2017

	Município	NUTS III	NUTS II	Portugal	Peso do Município NUTS III (%)
Estabelecimentos hoteleiros (Nº)	8	94	576	5 840	8,5
Hotéis (Nº)	3	19	95	1 309	15,8
Capacidade de alojamento (Nº)	227	2 974	22 861	402 832	7,6
Hóspedes (Nº)	20 242	192 251	1 369 619	23 953 765	10,5
Dormidas (Nº)	32 394	337 508	2 487 385	65 385 210	9,6
Estada média	1,6	1,8	1,8	2,7	-
Proveitos(milhares €)	854	17 203	135 134	3 681 207	5,0



Fonte: INE, Inquérito à Permanência de Hóspedes e Outros Dados na Hotelaria

Demografia e Saúde, 2017



Fonte: INE, Indicadores Demográficos, Óbitos por Causas de Morte, Estatísticas do Pessoal de Saúde, Estatísticas das Farmácias

Despesa das Câmaras Municipais em atividades culturais e de desporto, 2017

	Município	NUTS III	NUTS II	Portugal	Peso do Município NUTS III (%)
Em atividades culturais e criativas (milhares €)	1 084	16 446	56 205	450 127	6,6
Património	448	3 995	10 682	94 214	11,2
Bibliotecas e arquivos	233	2 092	8 287	70 648	11,1
Artes do espetáculo	174	5 101	17 728	114 892	3,4
Atividades interdisciplinares	188	2 755	12 715	125 035	6,8
Em atividades culturais e criativas por habitante (€/hab.)	77,8	139,5	78,9	43,7	-
Em atividades e equipamentos desportivos por habitante (€/hab.)	31,0	48,5	43,7	28,8	-

Fonte: INE, Inquérito ao financiamento de atividades culturais, criativas e desportivas pelas Câmaras Municipais

>> NOTA TÉCNICA

Toda a informação aqui divulgada está disponível na base de dados do Portal do INE (www.ine.pt), ou nas publicações Anuários Regionais, ambas organizadas, por tema.

Associado a cada indicador está o símbolo **Mi**, que corresponde à respetiva Metainformação. Para informação complementar, sugere-se a consulta do Sistema de Metainformação que integra e disponibiliza conceitos, classificações, variáveis, suportes de recolha de informação e documentação metodológica com aplicação no âmbito do Sistema Estatístico Nacional.

Nos casos em que a informação é confidencial, esta não é apresentada nos gráficos, e nos quadros surge identificada com o respetivo sinal convencional.

Se esta informação, não corresponder totalmente às suas expectativas, por favor contacte-nos. O seu contato permitirá ao INE analisar o conteúdo da informação e contribuirá para o acréscimo da qualidade dos dados estatísticos. Obrigado.

Versão Corrigida - Última atualização destes dados: 17 de julho de 2019

Sinais convencionais por ausência de valor

...	Dado confidencial	o	Dado inferior a metade do módulo da unidade utilizada
-	Dado não aplicável	oo	Infinito
x	Dado não disponível		