

RETORNO DE INFORMAÇÃO AOS RESPONDENTES MUNICÍPIOS



INSTITUTO NACIONAL DE ESTATÍSTICA
STATISTICS PORTUGAL

NOVEMBRO DE 2021

>> IDENTIFICAÇÃO DO MUNICÍPIO

Nome do Município: **CUBA**
NUTS III / NUTS II: **BAIXO ALENTEJO / ALENTEJO**

Código Divisão Administrativa (Distrito/Município): **0207**

>> CARACTERIZAÇÃO SOCIOECONÓMICA DO MUNICÍPIO

TERRITÓRIO E POPULAÇÃO

Divisão territorial da região : NUTS III e Municípios

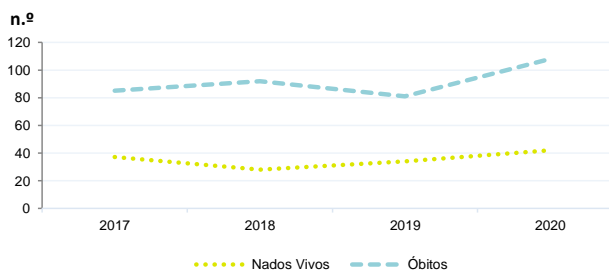


Dinâmica populacional, 2020

	Município	NUTS III	NUTS II	Portugal	Peso do Município NUTS III (%)
População residente (N.º)	4 547	115 326	699 420	10 298 252	3,9
Homens	2 190	55 807	335 432	4 858 749	3,9
Mulheres	2 357	59 519	363 988	5 439 503	4,0
Com menos de 15 anos	606	14 904	86 027	1 382 628	4,1
Com 65 ou mais anos	997	28 909	179 740	2 309 648	3,4
Densidade pop. (N.º/Km²)	26,4	13,5	22,1	111,7	-
Taxa de crescimento efetivo anual (%)	-1,1	-0,9	-0,7	0,0	-
Taxa de crescimento natural anual (%)	-1,4	-1,0	-0,8	-0,4	-
Índice de Invelhecimento	164,5	194,0	208,9	167,0	-
Índice de Potencialidade	88,5	78,3	72,1	72,3	-

Fonte: INE, Estimativas Anuais da População Residente e Indicadores Demográficos; Ministério do Ambiente - Direção Geral do Território, Carta Administrativa Oficial de Portugal.

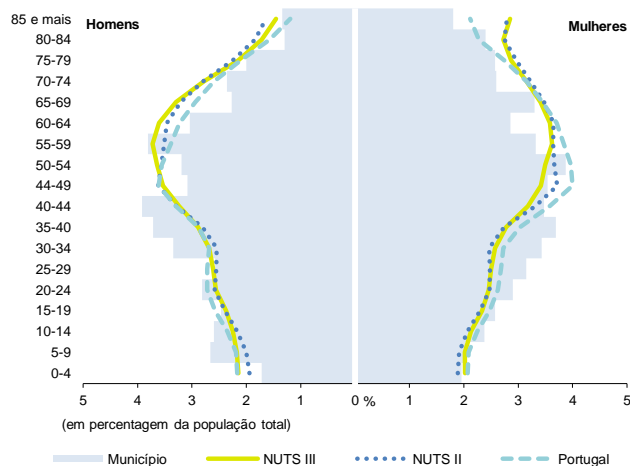
Nados-vivos e óbitos por Município, 2017-2020



	Ano	Município	NUTS III	NUTS II	Portugal
Nados Vivos	2020	42	943	5 347	84 426
	2019	34	982	5 350	86 579
	2018	28	941	5 383	87 020
	2017	37	940	5 225	86 154
Óbitos	2020	108	2 074	11 271	123 358
	2019	81	1 904	10 442	111 793
	2018	92	2 016	10 464	113 051
	2017	85	1 883	10 118	109 758

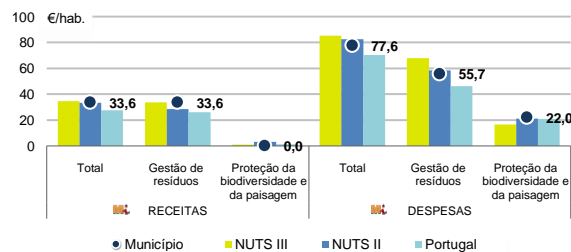
Fonte: INE, Nados-vivos e Óbitos

Estrutura etária da população, 2020



Fonte: INE, Estimativas Anuais da População Residente.

Receitas e despesas dos municípios em ambiente por habitante, 2020



Fonte: INE, Inquérito aos municípios - Proteção do ambiente

Indicadores de Educação, 2020

	Município	NUTS III	NUTS II	Portugal
Taxa bruta de pré-escolarização (%)	94,1	103,8	105,6	97,1
Taxa bruta de escolarização no ensino básico (%)	96,3	113,8	113,1	108,4
Taxa bruta de escolarização no ensino secundário (%)	102,6	126,8	118,6	122,9
Taxa de retenção e desistência no ensino básico regular (%)	2,6	4,1	3,3	2,2
Taxa de transição/ conclusão no ensino secundário regular (%)	96,7	91,2	92,0	91,5

Fonte: Ministério da Educação e Ministério da Ciência, Tecnologia e Ensino Superior - Direção-Geral de Estatísticas da Educação e Ciência.

INDICADORES DE ATIVIDADE ECONÓMICA

Constituição de pessoas coletivas e entidades equiparadas, 2020/2021

Mês	Município	NUTSIII	NUTSII	Portugal	Peso do Município NUTS III (%)
set-21	3	33	177	3 381	9,1
ago-21	2	22	148	2 822	9,1
jul-21	1	26	163	3 260	3,8
jun-21	3	42	187	3 089	7,1
mai-21	0	36	195	3 637	0,0
abr-21	1	39	202	3 598	2,6
mar-21	1	34	220	3 741	2,9
fev-21	0	26	168	3 003	0,0
jan-21	2	32	198	3 213	6,3
dez-20	1	27	177	3 038	3,7
nov-20	1	25	156	2 850	4,0
out-20	2	33	189	3 483	6,1
12 Meses	17	375	2 180	39 115	4,5

Fonte: INE, Constituição e Dissolução de Pessoas Coletivas e Entidades equiparadas

Valor mediano das vendas por m2 de alojamentos familiares (€), (2020-2021)

	Município	NUTSIII	NUTSII	Portugal
2.º Trim. 2021	579	590	759	1218
1.º Trim. 2021	523	579	751	1197
4.º Trim. 2020	460	568	743	1188
3.º Trim. 2020	467	543	728	1160
2.º Trim. 2020	305	526	714	1137
1.º Trim. 2020	255	511	699	1117

Fonte: INE, Estatísticas de preços da habitação ao nível local

Empresas e estabelecimentos, 2019

	Município	NUTS III	NUTS II	Portugal	Peso do Município NUTS III (%)
Empresas					
Personal ao serviço (Nº)	903	33 638	221 387	4 225 538	2,7
Volume de negócios (milhões €)	37	2 590	18 681	412 640	1,4
Indicador de concentração do volume de negócios das quatro maiores empresas (%)	25,6	20,8	9,6	4,9	-
Valor acrescentado bruto (milhões €)	9	724	4 442	104 417	1,2
Taxa de variação (2019/2018) (%)	23,1	-0,2	5,5	5,8	-
Indicador de concentração do valor acrescentado bruto das quatro maiores empresas (%)	23,4	36,0	8,1	3,1	-
Sociedades					
Taxa de sobrevivência das sociedades nascidas 2 anos antes (%)	59,0	56,5	53,5	54,3	-
Estabelecimentos					
Personal ao serviço (Nº)	970	36 571	238 244	4 212 920	2,7
Volume de negócios (milhões €)	44	2 943	21 333	409 259	1,5

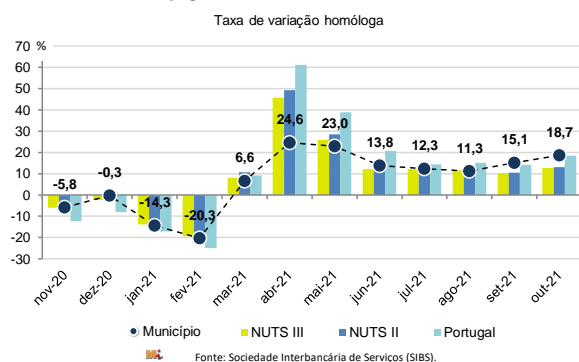
Fonte: INE, Sistema de Contas Integradas das Empresas

Comércio Internacional, 2020

	Município	NUTS III	NUTS II	Portugal	Peso do Município NUTS III (%)
(milhares de euros)					
Saldo da balança comercial	19 852	457 331	865 634	- 14 388 175	-
Exportações de bens	20 591	632 468	3 506 438	53 757 393	3,3
Taxa de variação (2020/2019) (%)	881730,7	-14,8	-10,6	-10,3	-
Importações de bens	739	175 138	2 640 805	68 145 568	0,4
Taxa de variação (2020/2019) (%)	138477,7	-8,7	-6,9	-14,8	-
Taxa de cobertura (%)	2787,7	361,1	132,8	78,9	-

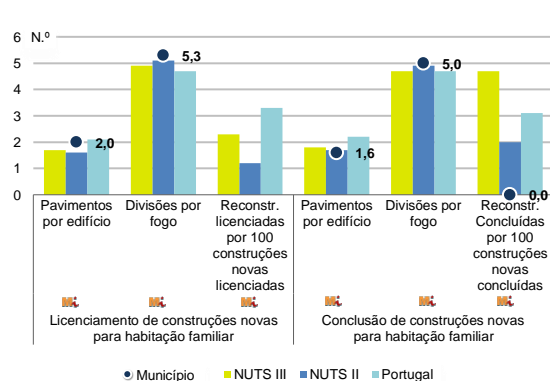
Fonte: INE, Estatísticas do Comércio Internacional de Bens.
Nota: Dados definitivos de 2017 e 2018.

Levantamentos em caixas multibanco e compras em terminais de pagamento automáticos, 2020/2021



Fonte: Sociedade Interbancária de Serviços (SIBS).

Licenciamento e conclusão de obras, 2020

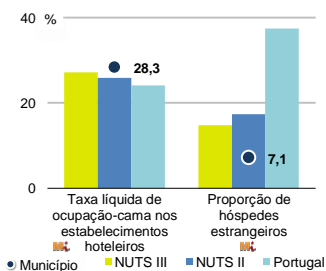


Fonte: INE, Inquérito aos Projetos de Obras de Edificação e de Demolição de Edifícios e Estatísticas das Obras Concluídas.

	Município	NUTS III	NUTS II	Portugal	Peso do Município NUTS III (%)
Obras Licenciadas					
Nº de Edifícios	15	260	1 672	21 508	5,8
Taxa de variação (2020/2019) (%)	-11,8	-14,8	-5,3	-4,0	-
Reabilitação	3	47	379	4 747	6,4
Construções novas para habitação familiar	12	213	1 293	16 761	5,6
Fogos	6	116	827	13 101	5,2
Obras Concluídas					
Nº de Edifícios	14	213	1 282	14 580	6,6
Taxa de variação (2020/2019) (%)	-33,3	-2,7	6,7	3,8	-
Reabilitação	0	43	295	3 031	0,0
Construções novas para habitação familiar	14	170	987	11 549	8,2
Fogos	12	96	613	8 384	12,5
Fogos	13	120	840	16 710	10,8

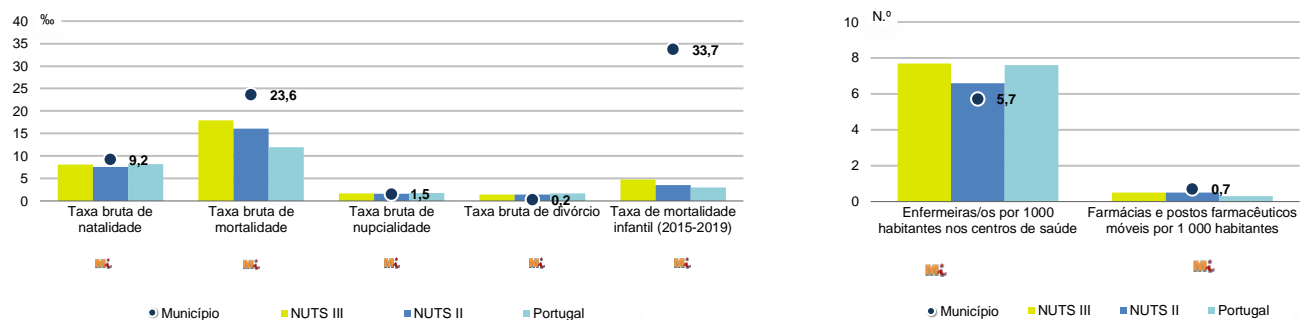
Turismo, 2020

	Município	NUTS III	NUTS II	Portugal	Peso do Município NUTS III (%)
Estabelecimentos hoteleiros (Nº)	3	113	671	5 183	2,7
Hotéis (Nº)	-	19	119	1 569	-
Capacidade de alojamento (Nº)	52	2 870	23 718	344 757	1,8
Hóspedes (Nº)	1 416	128 043	891 396	10 430 600	1,1
Dormidas (Nº)	4 979	251 857	1 829 255	25 798 299	2,0
Estada média	3,5	2,0	2,1	2,5	-
Proveitos(milhares €)	93	13 249	112 842	1 445 682	0,7



Fonte: INE, Inquérito à Permanência de Hóspedes e Outros Dados na Hotelaria

Demografia e Saúde, 2020



Fonte: INE, Indicadores Demográficos, Óbitos por Causas de Morte, Estatísticas do Pessoal de Saúde, Estatísticas das Farmácias

Despesa das Câmaras Municipais em atividades culturais e de desporto, 2020

	Município	NUTS III	NUTS II	Portugal	Peso do Município NUTS III (%)
Em atividades culturais e criativas (milhares €)	659	11 342	51 619	470 475	5,8
Património	120	2 362	14 900	112 649	5,1
Bibliotecas e arquivos	126	2 628	10 841	75 028	4,8
Artes do espetáculo	24	2 506	10 816	94 502	1,0
Atividades interdisciplinares	132	1 793	9 749	143 554	7,4
Em atividades culturais e criativas por habitante (€/hab.)	145,0	98,3	73,8	45,7	-
Em atividades e equipamentos desportivos por habitante (€/hab.)	46,0	52,9	43,1	29,2	-

Fonte: INE, Inquérito ao financiamento de atividades culturais, criativas e desportivas pelas Câmaras Municipais

>> NOTA TÉCNICA

Toda a informação aqui divulgada está disponível na base de dados do Portal do INE (www.ine.pt), ou nas publicações Anuários Regionais, ambas organizadas, por tema.

Associado a cada indicador está o símbolo **Mi**, que corresponde à respetiva Metainformação. Para informação complementar, sugere-se a consulta do Sistema de Metainformação que integra e disponibiliza conceitos, classificações, variáveis, suportes de recolha de informação e documentação metodológica com aplicação no âmbito do Sistema Estatístico Nacional.

Nos casos em que a informação é confidencial, esta não é apresentada nos gráficos, e nos quadros surge identificada com o respetivo sinal convencional.

Se esta informação, não corresponder totalmente às suas expectativas, por favor contacte-nos. O seu contato permitirá ao INE analisar o conteúdo da informação e contribuirá para o acréscimo da qualidade dos dados estatísticos.

Última atualização destes dados: 22 de novembro de 2021

Sinais convencionais por ausência de valor

...	Dado confidencial	o	Dado inferior a metade do módulo da unidade utilizada
-	Dado não aplicável	oo	Infinito
x	Dado não disponível		