

RETORNO DE INFORMAÇÃO AOS RESPONDENTES MUNICÍPIOS



INSTITUTO NACIONAL DE ESTATÍSTICA
STATISTICS PORTUGAL

NOVEMBRO DE 2021

>> IDENTIFICAÇÃO DO MUNICÍPIO

Nome do Município: **CASTRO VERDE**
NUTS III / NUTS II: **BAIXO ALENTEJO / ALENTEJO**

Código Divisão Administrativa (Distrito/Município): **0206**

>> CARACTERIZAÇÃO SOCIOECONÓMICA DO MUNICÍPIO

TERRITÓRIO E POPULAÇÃO

Divisão territorial da região : NUTS III e Municípios

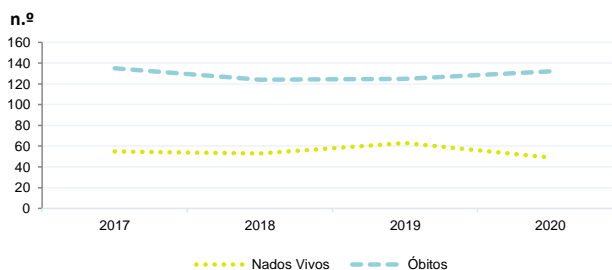


Dinâmica populacional, 2020

	Município	NUTS III	NUTS II	Portugal	Peso do Município NUTS III (%)
População residente (N.º)	6 890	115 326	699 420	10 298 252	6,0
Homens	3 363	55 807	335 432	4 858 749	6,0
Mulheres	3 527	59 519	363 988	5 439 503	5,9
Com menos de 15 anos	797	14 904	86 027	1 382 628	5,3
Com 65 ou mais anos	1 585	28 909	179 740	2 309 648	5,5
Densidade pop. (N.º/Km²)	12,1	13,5	22,1	111,7	-
Taxa de crescimento efetivo anual (%)	-0,9	-0,9	-0,7	0,0	-
Taxa de crescimento natural anual (%)	-1,2	-1,0	-0,8	-0,4	-
Índice de Invelhecimento	198,9	194,0	208,9	167,0	-
Índice de Potencialidade	86,3	78,3	72,1	72,3	-

Fonte: INE, Estimativas Anuais da População Residente e Indicadores Demográficos; Ministério do Ambiente - Direção Geral do Território, Carta Administrativa Oficial de Portugal.

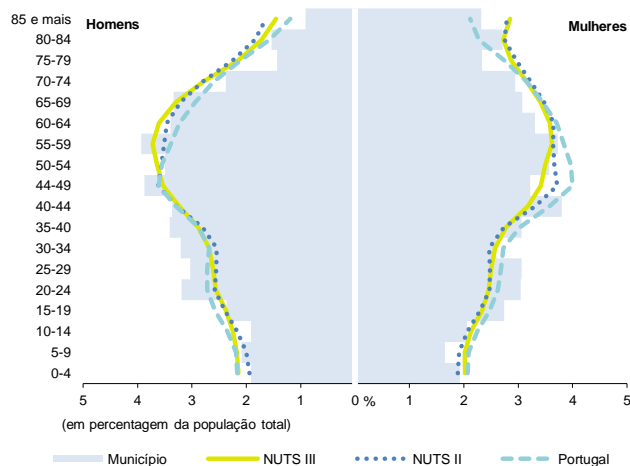
Nados-vivos e óbitos por Município, 2017-2020



	Ano	Município	NUTS III	NUTS II	Portugal
Nados Vivos	2020	49	943	5 347	84 426
	2019	63	982	5 350	86 579
	2018	53	941	5 383	87 020
	2017	55	940	5 225	86 154
Óbitos	2020	132	2 074	11 271	123 358
	2019	125	1 904	10 442	111 793
	2018	124	2 016	10 464	113 051
	2017	135	1 883	10 118	109 758

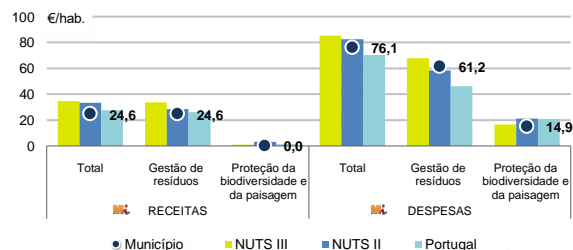
Fonte: INE, Nados-vivos e Óbitos

Estrutura etária da população, 2020



Fonte: INE, Estimativas Anuais da População Residente.

Receitas e despesas dos municípios em ambiente por habitante, 2020



Fonte: INE, Inquérito aos municípios - Proteção do ambiente

Indicadores de Educação, 2020

	Município	NUTS III	NUTS II	Portugal
Taxa bruta de pré-escolarização (%)	124,6	103,8	105,6	97,1
Taxa bruta de escolarização no ensino básico (%)	125,8	113,8	113,1	108,4
Taxa bruta de escolarização no ensino secundário (%)	97,5	126,8	118,6	122,9
Taxa de retenção e desistência no ensino básico regular (%)	1,1	4,1	3,3	2,2
Taxa de transição/ conclusão no ensino secundário regular (%)	94,3	91,2	92,0	91,5

Fonte: Ministério da Educação e Ministério da Ciência, Tecnologia e Ensino Superior - Direção-Geral de Estatísticas da Educação e Ciência.

INDICADORES DE ATIVIDADE ECONÓMICA

Constituição de pessoas coletivas e entidades equiparadas, 2020/2021

Mês	Município	NUTSIII	NUTSII	Portugal	Peso do Município NUTS III (%)
set-21	0	33	177	3 381	0,0
ago-21	0	22	148	2 822	0,0
jul-21	0	26	163	3 260	0,0
jun-21	0	42	187	3 089	0,0
mai-21	1	36	195	3 637	2,8
abr-21	1	39	202	3 598	2,6
mar-21	2	34	220	3 741	5,9
fev-21	0	26	168	3 003	0,0
jan-21	1	32	198	3 213	3,1
dez-20	2	27	177	3 038	7,4
nov-20	1	25	156	2 850	4,0
out-20	0	33	189	3 483	0,0
12 Meses	8	375	2 180	39 115	2,1

Fonte: INE, Constituição e Dissolução de Pessoas Coletivas e Entidades equiparadas

Valor mediano das vendas por m2 de alojamentos familiares (€), (2020-2021)

	Município	NUTSIII	NUTSII	Portugal
2.º Trim. 2021	561	590	759	1218
1.º Trim. 2021	576	579	751	1197
4.º Trim. 2020	545	568	743	1188
3.º Trim. 2020	546	543	728	1160
2.º Trim. 2020	462	526	714	1137
1.º Trim. 2020	476	511	699	1117

Fonte: INE, Estatísticas de preços da habitação ao nível local

Empresas e estabelecimentos, 2019

	Município	NUTS III	NUTS II	Portugal	Peso do Município NUTS III (%)
Empresas					
Empresas	2 692	33 638	221 387	4 225 538	8,0
Pessoal ao serviço (Nº)	373	2 590	18 681	412 640	14,4
Volume de negócios (milhões €)	85,2	20,8	9,6	4,9	-
Indicador de concentração do volume de negócios das quatro maiores empresas (%)					
Valor acrescentado bruto (milhões €)	177	724	4 442	104 417	24,4
Taxa de variação (2019/2018) (%)	-19,1	-0,2	5,5	5,8	-
Indicador de concentração do valor acrescentado bruto das quatro maiores empresas (%)	91,7	36,0	8,1	3,1	-
Sociedades					
Taxa de sobrevivência das sociedades nascidas 2 anos antes (%)	51,6	56,5	53,5	54,3	-
Estabelecimentos					
Estabelecimentos	3 163	36 571	238 244	4 212 920	8,6
Pessoal ao serviço (Nº)	410	2 943	21 333	409 259	13,9
Volume de negócios (milhões €)					

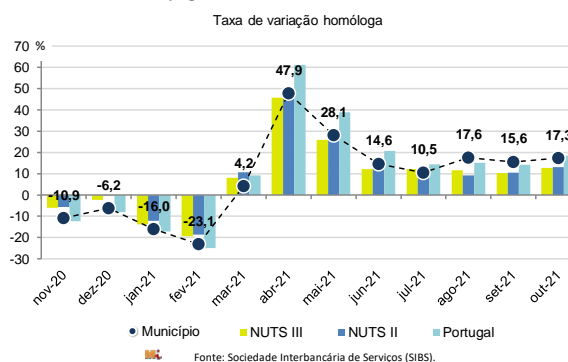
Fonte: INE, Sistema de Contas Integradas das Empresas

Comércio Internacional, 2020

	Município	NUTS III	NUTS II	Portugal	Peso do Município NUTS III (%)
(milhares de euros)					
Saldo da balança comercial	202 598	457 331	865 634	- 14 388 175	-
Exportações de bens	222 257	632 468	3 506 438	53 757 393	35,1
Taxa de variação (2020/2019) (%)	-26,3	-14,8	-10,6	-10,3	-
Importações de bens	19 659	175 138	2 640 805	68 145 568	11,2
Taxa de variação (2020/2019) (%)	-44,2	-8,7	-6,9	-14,8	-
Taxa de cobertura (%)	1130,6	361,1	132,8	78,9	-

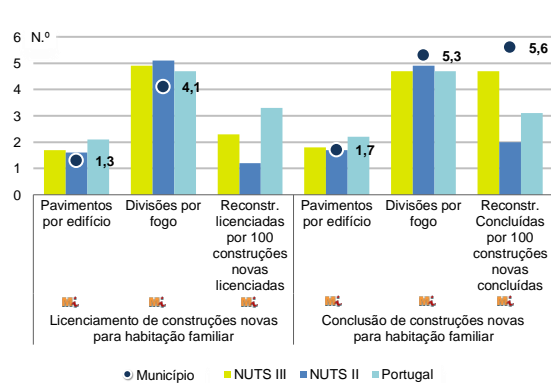
Fonte: INE, Estatísticas do Comércio Internacional de Bens.
Nota: Dados definitivos de 2017 e 2018.

Levantamentos em caixas multibanco e compras em terminais de pagamento automáticos, 2020/2021



Fonte: Sociedade Interbancária de Serviços (SIBS).

Licenciamento e conclusão de obras, 2020

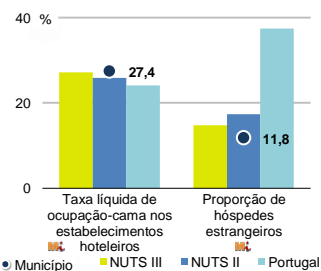


	Município	NUTS III	NUTS II	Portugal	Peso do Município NUTS III (%)
Obras Licenciadas					
Nº de Edifícios	23	260	1 672	21 508	8,8
Taxa de variação (2020/2019) (%)	-34,3	-14,8	-5,3	-4,0	-
Reabilitação	5	47	379	4 747	10,6
Construções novas para habitação familiar	18	213	1 293	16 761	8,5
Fogos	13	116	827	13 101	11,2
Fogos	16	136	921	25 083	11,8
Obras Concluídas					
Nº de Edifícios	25	213	1 282	14 580	11,7
Taxa de variação (2020/2019) (%)	31,6	-2,7	6,7	3,8	-
Reabilitação	7	43	295	3 031	16,3
Construções novas para habitação familiar	18	170	987	11 549	10,6
Fogos	12	96	613	8 384	12,5
Fogos	12	120	840	16 710	10,0

Fonte: INE, Inquérito aos Projetos de Obras de Edificação e de Demolição de Edifícios e Estatísticas das Obras Concluídas.

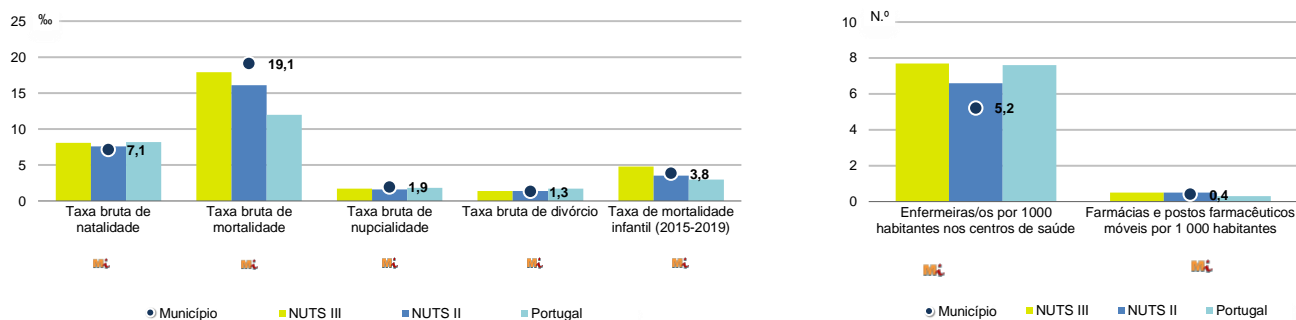
Turismo, 2020

	Município	NUTS III	NUTS II	Portugal	Peso do Município NUTS III (%)
Estabelecimentos hoteleiros (Nº)	8	113	671	5 183	7,1
Hotéis (Nº)	1	19	119	1 569	5,3
Capacidade de alojamento (Nº)	...	2 870	23 718	344 757	...
Hóspedes (Nº)	8 135	128 043	891 396	10 430 600	6,4
Dormidas (Nº)	15 912	251 857	1 829 255	25 798 299	6,3
Estada média	2,0	2,0	2,1	2,5	-
Proveitos(milhares €)	697	13 249	112 842	1 445 682	5,3



Fonte: INE, Inquérito à Permanência de Hóspedes e Outros Dados na Hotelaria

Demografia e Saúde, 2020



Fonte: INE, Indicadores Demográficos, Óbitos por Causas de Morte, Estatísticas do Pessoal de Saúde, Estatísticas das Farmácias

Despesa das Câmaras Municipais em atividades culturais e de desporto, 2020

	Município	NUTS III	NUTS II	Portugal	Peso do Município NUTS III (%)
Em atividades culturais e criativas (milhares €)	1 374	11 342	51 619	470 475	12,1
Património	89	2 362	14 900	112 649	3,8
Bibliotecas e arquivos	144	2 628	10 841	75 028	5,5
Artes do espetáculo	825	2 506	10 816	94 502	32,9
Atividades interdisciplinares	171	1 793	9 749	143 554	9,5
Em atividades culturais e criativas por habitante (€/hab.)	199,4	98,3	73,8	45,7	-
Em atividades e equipamentos desportivos por habitante (€/hab.)	129,6	52,9	43,1	29,2	-

Fonte: INE, Inquérito ao financiamento de atividades culturais, criativas e desportivas pelas Câmaras Municipais

>> NOTA TÉCNICA

Toda a informação aqui divulgada está disponível na base de dados do Portal do INE (www.ine.pt), ou nas publicações Anuários Regionais, ambas organizadas, por tema.

Associado a cada indicador está o símbolo **Mi**, que corresponde à respetiva Metainformação. Para informação complementar, sugere-se a consulta do Sistema de Metainformação que integra e disponibiliza conceitos, classificações, variáveis, suportes de recolha de informação e documentação metodológica com aplicação no âmbito do Sistema Estatístico Nacional.

Nos casos em que a informação é confidencial, esta não é apresentada nos gráficos, e nos quadros surge identificada com o respetivo sinal convencional.

Se esta informação, não corresponder totalmente às suas expectativas, por favor contacte-nos. O seu contato permitirá ao INE analisar o conteúdo da informação e contribuirá para o acréscimo da qualidade dos dados estatísticos.

Última atualização destes dados: 22 de novembro de 2021

Sinais convencionais por ausência de valor

...	Dado confidencial	o	Dado inferior a metade do módulo da unidade utilizada
-	Dado não aplicável	oo	Infinito
x	Dado não disponível		