

RETORNO DE INFORMAÇÃO AOS RESPONDENTES MUNICÍPIOS



INSTITUTO NACIONAL DE ESTATÍSTICA
STATISTICS PORTUGAL

NOVEMBRO DE 2021

>> IDENTIFICAÇÃO DO MUNICÍPIO

Nome do Município: **BEJA**
NUTS III / NUTS II: **BAIXO ALENTEJO / ALENTEJO**

Código Divisão Administrativa (Distrito/Município): **0205**

>> CARACTERIZAÇÃO SOCIOECONÓMICA DO MUNICÍPIO

TERRITÓRIO E POPULAÇÃO

Divisão territorial da região : NUTS III e Municípios

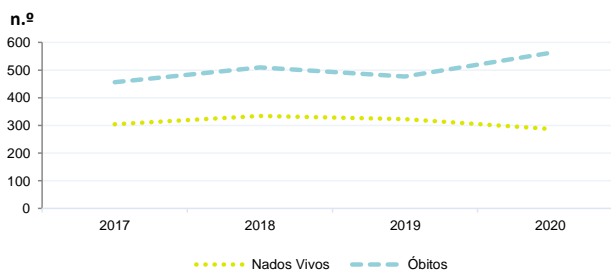


Dinâmica populacional, 2020

	Município	NUTS III	NUTS II	Portugal	Peso do Município NUTS III (%)
População residente (N.º)	33 340	115 326	699 420	10 298 252	28,9
Homens	16 283	55 807	335 432	4 858 749	29,2
Mulheres	17 057	59 519	363 988	5 439 503	28,7
Com menos de 15 anos	4 954	14 904	86 027	1 382 628	33,2
Com 65 ou mais anos	7 534	28 909	179 740	2 309 648	26,1
Densidade pop. (N.º/Km²)	29,1	13,5	22,1	111,7	-
Taxa de crescimento efetivo anual (%)	-0,7	-0,9	-0,7	0,0	-
Taxa de crescimento natural anual (%)	-0,8	-1,0	-0,8	-0,4	-
Índice de Invelhecimento	152,1	194,0	208,9	167,0	-
Índice de Potencialidade	66,1	78,3	72,1	72,3	-

Fonte: INE, Estimativas Anuais da População Residente e Indicadores Demográficos; Ministério do Ambiente - Direção Geral do Território, Carta Administrativa Oficial de Portugal.

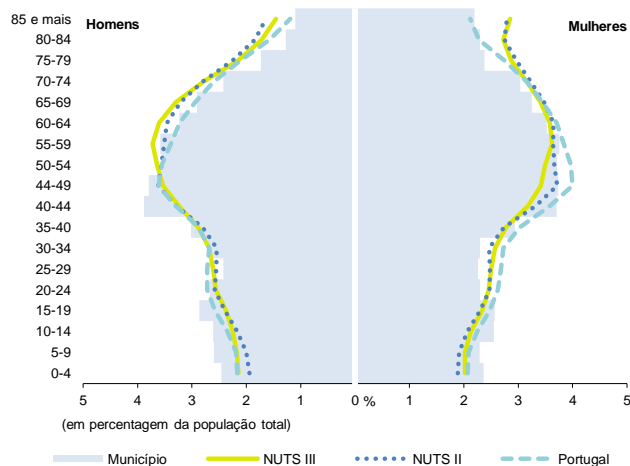
Nados-vivos e óbitos por Município, 2017-2020



	Ano	Município	NUTS III	NUTS II	Portugal
Nados Vivos	2020	287	943	5 347	84 426
	2019	323	982	5 350	86 579
	2018	334	941	5 383	87 020
	2017	304	940	5 225	86 154
Óbitos	2020	562	2 074	11 271	123 358
	2019	476	1 904	10 442	111 793
	2018	510	2 016	10 464	113 051
	2017	456	1 883	10 118	109 758

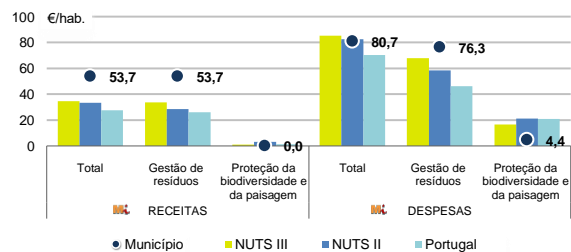
Fonte: INE, Nados-vivos e Óbitos

Estrutura etária da população, 2020



Fonte: INE, Estimativas Anuais da População Residente.

Receitas e despesas dos municípios em ambiente por habitante, 2020



Fonte: INE, Inquérito aos municípios - Proteção do ambiente

Indicadores de Educação, 2020

	Município	NUTS III	NUTS II	Portugal
Taxa bruta de pré-escolarização (%)	104,4	103,8	105,6	97,1
Taxa bruta de escolarização no ensino básico (%)	117,6	113,8	113,1	108,4
Taxa bruta de escolarização no ensino secundário (%)	160,0	126,8	118,6	122,9
Taxa de retenção e desistência no ensino básico regular (%)	4,2	4,1	3,3	2,2
Taxa de transição/ conclusão no ensino secundário regular (%)	88,1	91,2	92,0	91,5

Fonte: Ministério da Educação e Ministério da Ciência, Tecnologia e Ensino Superior - Direção-Geral de Estatísticas da Educação e Ciência.

INDICADORES DE ATIVIDADE ECONÓMICA

Constituição de pessoas coletivas e entidades equiparadas, 2020/2021

Mês	Município	NUTSIII	NUTSII	Portugal	Peso do Município NUTS III (%)
set-21	17	33	177	3 381	51,5
ago-21	6	22	148	2 822	27,3
jul-21	5	26	163	3 260	19,2
jun-21	17	42	187	3 089	40,5
mai-21	16	36	195	3 637	44,4
abr-21	9	39	202	3 598	23,1
mar-21	17	34	220	3 741	50,0
fev-21	13	26	168	3 003	50,0
jan-21	15	32	198	3 213	46,9
dez-20	13	27	177	3 038	48,1
nov-20	6	25	156	2 850	24,0
out-20	14	33	189	3 483	42,4
12 Meses	148	375	2 180	39 115	39,5

Fonte: INE, Constituição e Dissolução de Pessoas Coletivas e Entidades equiparadas

Valor mediano das vendas por m2 de alojamentos familiares (€), (2020-2021)

	Município	NUTSIII	NUTSII	Portugal
2.º Trim. 2021	758	590	759	1218
1.º Trim. 2021	758	579	751	1197
4.º Trim. 2020	737	568	743	1188
3.º Trim. 2020	682	543	728	1160
2.º Trim. 2020	719	526	714	1137
1.º Trim. 2020	696	511	699	1117

Fonte: INE, Estatísticas de preços da habitação ao nível local

Empresas e estabelecimentos, 2019

	Município	NUTS III	NUTS II	Portugal	Peso do Município NUTS III (%)
Empresas					
Personal ao serviço (Nº)	10 948	33 638	221 387	4 225 538	32,5
Volume de negócios (milhões €)	924	2 590	18 681	412 640	35,7
Indicador de concentração do volume de negócios das quatro maiores empresas (%)	16,9	20,8	9,6	4,9	-
Valor acrescentado bruto (milhões €)	187	724	4 442	104 417	25,8
Taxa de variação (2019/2018) (%)	10,8	-0,2	5,5	5,8	-
Indicador de concentração do valor acrescentado bruto das quatro maiores empresas (%)	13,6	36,0	8,1	3,1	-
Sociedades					
Taxa de sobrevivência das sociedades nascidas 2 anos antes (%)	58,9	56,5	53,5	54,3	-
Estabelecimentos					
Personal ao serviço (Nº)	12 481	36 571	238 244	4 212 920	34,1
Volume de negócios (milhões €)	1 137	2 943	21 333	409 259	38,6

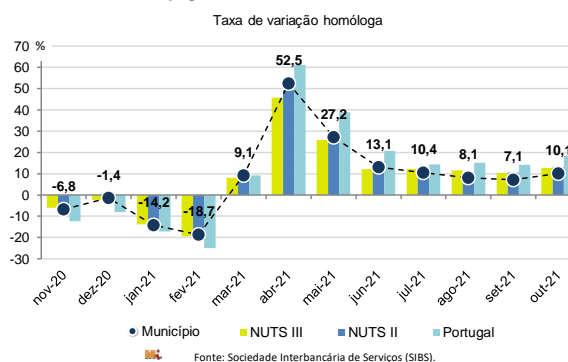
Fonte: INE, Sistema de Contas Integradas das Empresas

Comércio Internacional, 2020

	Município	NUTS III	NUTS II	Portugal	Peso do Município NUTS III (%)
Saldo da balança comercial	54 118	457 331	865 634	- 14 388 175	-
Exportações de bens	120 006	632 468	3 506 438	53 757 393	19,0
Taxa de variação (2020/2019) (%)	-33,0	-14,8	-10,6	-10,3	-
Importações de bens	65 888	175 138	2 640 805	68 145 568	37,6
Taxa de variação (2020/2019) (%)	-15,8	-8,7	-6,9	-14,8	-
Taxa de cobertura (%)	182,1	361,1	132,8	78,9	-

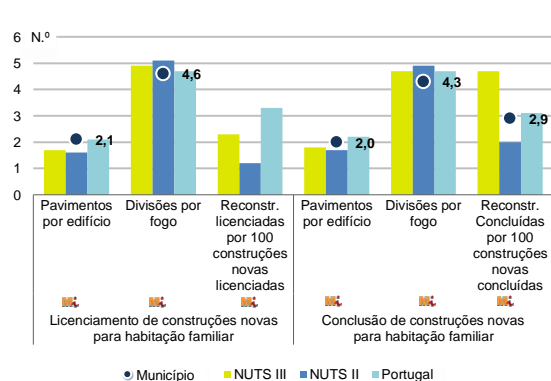
Fonte: INE, Estatísticas do Comércio Internacional de Bens.
Nota: Dados definitivos de 2017 e 2018.

Levantamentos em caixas multibanco e compras em terminais de pagamento automáticos, 2020/2021



Fonte: Sociedade Interbancária de Serviços (SIBS).

Licenciamento e conclusão de obras, 2020

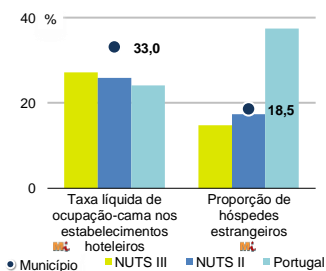


Fonte: INE, Inquérito aos Projetos de Obras de Edificação e de Demolição de Edifícios e Estatísticas das Obras Concluídas.

	Município	NUTS III	NUTS II	Portugal	Peso do Município NUTS III (%)
Obras Licenciadas					
Nº de Edifícios	63	260	1 672	21 508	24,2
Taxa de variação (2020/2019) (%)	10,5	-14,8	-5,3	-4,0	-
Reabilitação	1	47	379	4 747	2,1
Construções novas para habitação familiar	62	213	1 293	16 761	29,1
Fogos	35	116	827	13 101	30,2
Obras Concluídas					
Nº de Edifícios	35	213	1 282	14 580	16,4
Taxa de variação (2020/2019) (%)	6,1	-2,7	6,7	3,8	-
Reabilitação	1	43	295	3 031	2,3
Construções novas para habitação familiar	34	170	987	11 549	20,0
Fogos	22	96	613	8 384	22,9
Fogos	34	120	840	16 710	28,3

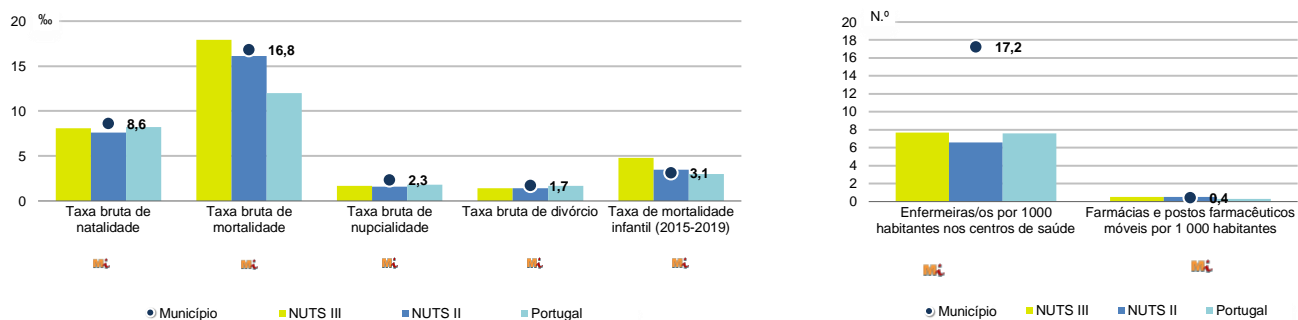
Turismo, 2020

	Município	NUTS III	NUTS II	Portugal	Peso do Município NUTS III (%)
Estabelecimentos hoteleiros (Nº)	19	113	671	5 183	16,8
Hotéis (Nº)	5	19	119	1 569	26,3
Capacidade de alojamento (Nº)	846	2 870	23 718	344 757	29,5
Hóspedes (Nº)	48 259	128 043	891 396	10 430 600	37,7
Dormidas (Nº)	100 087	251 857	1 829 255	25 798 299	39,7
Estada média	2,1	2,0	2,1	2,5	-
Proveitos(milhares €)	6 726	13 249	112 842	1 445 682	50,8



Fonte: INE, Inquérito à Permanência de Hóspedes e Outros Dados na Hotelaria

Demografia e Saúde, 2020



Fonte: INE, Indicadores Demográficos, Óbitos por Causas de Morte, Estatísticas do Pessoal de Saúde, Estatísticas das Farmácias

Despesa das Câmaras Municipais em atividades culturais e de desporto, 2020

	Município	NUTS III	NUTS II	Portugal	Peso do Município NUTS III (%)
Em atividades culturais e criativas (milhares €)	2 162	11 342	51 619	470 475	19,1
Património	322	2 362	14 900	112 649	13,6
Bibliotecas e arquivos	566	2 628	10 841	75 028	21,5
Artes do espetáculo	576	2 506	10 816	94 502	23,0
Atividades interdisciplinares	393	1 793	9 749	143 554	21,9
Em atividades culturais e criativas por habitante (€/hab.)	64,8	98,3	73,8	45,7	-
Em atividades e equipamentos desportivos por habitante (€/hab.)	34,8	52,9	43,1	29,2	-

Fonte: INE, Inquérito ao financiamento de atividades culturais, criativas e desportivas pelas Câmaras Municipais

>> NOTA TÉCNICA

Toda a informação aqui divulgada está disponível na base de dados do Portal do INE (www.ine.pt), ou nas publicações Anuários Regionais, ambas organizadas, por tema.

Associado a cada indicador está o símbolo **Mi**, que corresponde à respetiva Metainformação. Para informação complementar, sugere-se a consulta do Sistema de Metainformação que integra e disponibiliza conceitos, classificações, variáveis, suportes de recolha de informação e documentação metodológica com aplicação no âmbito do Sistema Estatístico Nacional.

Nos casos em que a informação é confidencial, esta não é apresentada nos gráficos, e nos quadros surge identificada com o respetivo sinal convencional.

Se esta informação, não corresponder totalmente às suas expectativas, por favor contacte-nos. O seu contato permitirá ao INE analisar o conteúdo da informação e contribuirá para o acréscimo da qualidade dos dados estatísticos.

Última atualização destes dados: 22 de novembro de 2021

Sinais convencionais por ausência de valor

...	Dado confidencial	o	Dado inferior a metade do módulo da unidade utilizada
-	Dado não aplicável	oo	Infinito
x	Dado não disponível		