

RETORNO DE INFORMAÇÃO PERSONALIZADA DOS MUNICÍPIOS



INSTITUTO NACIONAL DE ESTATÍSTICA
STATISTICS PORTUGAL

DEZEMBRO DE 2018 - Versão 2

>> IDENTIFICAÇÃO DO MUNICÍPIO

Nome do Município: **BEJA**

Código Divisão Administrativa (Distrito/Município): **0205**

NUTS III / NUTS II: **BAIXO ALENTEJO / ALENTEJO**

>> CARACTERIZAÇÃO SOCIOECONÓMICA DO MUNICÍPIO

TERRITÓRIO E POPULAÇÃO

Divisão territorial da região : NUTS III e Municípios

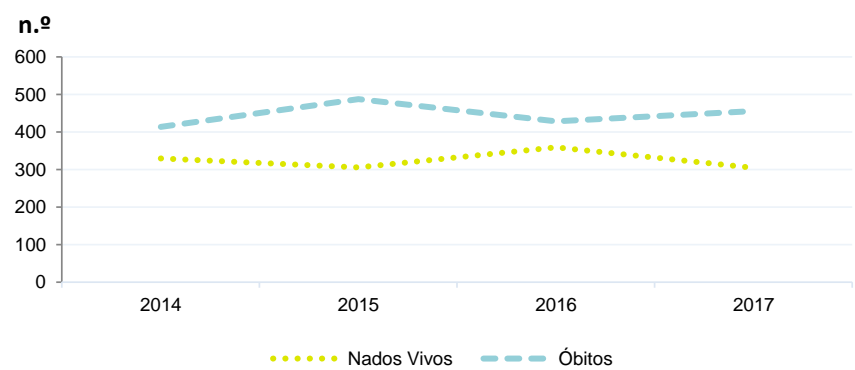


Dinâmica populacional, 2017

	Município	NUTS III	NUTS II	Portugal	Peso do Município NUTS III (%)
População residente (N.º)	33 804	117 868	711 950	10 291 027	28,7
Homens	16 461	57 199	342 912	4 867 692	28,8
Mulheres	17 343	60 669	369 038	5 423 335	28,6
Com menos de 15 anos	5 120	15 472	90 184	1 423 896	33,1
Com 65 ou mais anos	7 559	29 271	179 677	2 213 274	25,8
Densidade pop. (N.º/Km²)	29,5	13,8	22,5	111,6	-
Taxa de crescimento efetivo anual (%)	-0,6	-1,0	-0,9	-0,2	-
Taxa de crescimento natural anual (%)	-0,5	-0,8	-0,7	-0,2	-
Índice de Invelhecimento	147,6	189,2	199,2	155,4	-
Índice de Potencialidade	63,8	74,9	69,2	70,6	-

Fonte: INE, Estimativas Anuais da População Residente e Indicadores Demográficos; Ministério do Ambiente - Direção Geral do Território, Carta Administrativa Oficial de Portugal.

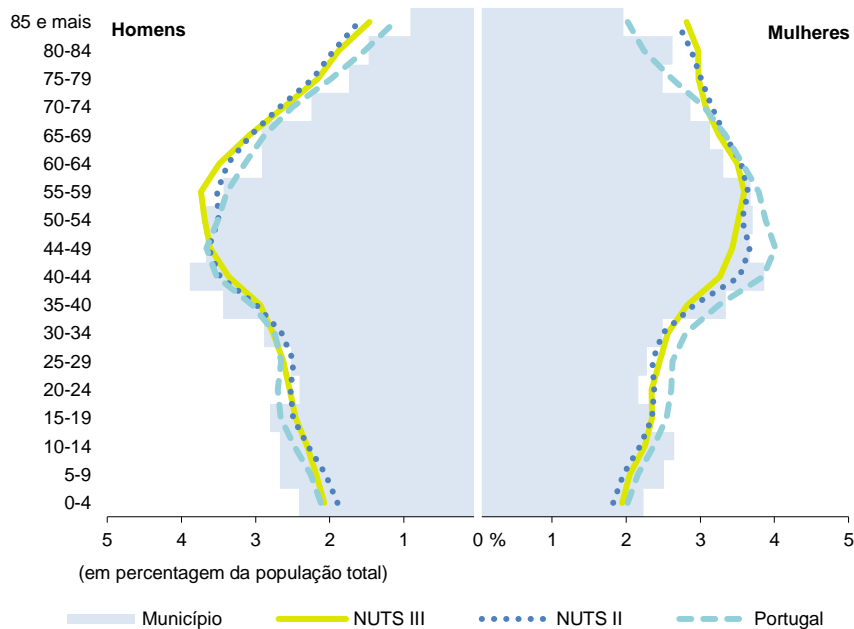
Nados-vivos e óbitos por Município, 2014-2017



	Ano	Município	NUTS III	NUTS II	Portugal
Nados Vivos	2017	304	940	5 225	86 154
	2016	359	1 020	5 466	87 126
	2015	305	948	5 512	85 500
	2014	329	937	5 166	82 367
Óbitos	2017	456	1 883	10 118	109 758
	2016	428	1 920	10 642	110 573
	2015	487	2 003	10 475	108 539
	2014	414	1 799	9 955	104 843

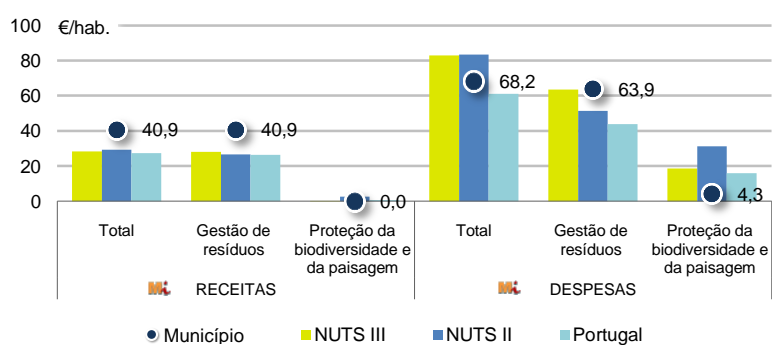
Fonte: INE, Nados-vivos e Óbitos

Estrutura etária da população, 2017



Fonte: INE, Estimativas Anuais da População Residente.

Receitas e despesas dos municípios em ambiente por habitante, 2017



Fonte: INE, Inquérito aos municípios - Proteção do ambiente

Indicadores de Educação, 2017

	Município	NUTS III	NUTS II	Portugal
Taxa bruta de pré-escolarização (%)	100,0	97,6	100,9	94,5
Taxa bruta de escolarização no ensino básico (%)	124,6	115,2	113,3	108,9
Taxa bruta de escolarização no ensino secundário (%)	168,1	126,8	118,3	118,4
Taxa de retenção e desistência no ensino básico regular (%)	9,9	9,1	7,1	5,5
Taxa de transição/ conclusão no ensino secundário regular (%)	83,7	85,6	85,4	84,9

Fonte: Ministério da Educação e Ministério da Ciência, Tecnologia e Ensino Superior - Direção-Geral de Estatísticas da Educação e Ciência.

Constituição de pessoas coletivas e entidades equiparadas, 2018

Mês	Município	NUTSIII	NUTSII	Portugal	Peso do Município NUTS III (%)
dez-18	22	40	203	3 481	55,0
nov-18	11	28	173	3 651	39,3
out-18	11	40	198	3 747	27,5
set-18	14	47	191	3 114	29,8
ago-18	7	27	119	2 720	25,9
jul-18	9	21	145	3 209	42,9
jun-18	12	32	158	3 358	37,5
mai-18	11	34	194	3 680	32,4
abr-18	16	32	177	3 654	50,0
mar-18	12	40	183	4 101	30,0
fev-18	7	24	157	3 611	29,2
jan-18	13	30	246	5 287	43,3
12 Meses	145	395	2 144	43 613	36,7

Fonte: INE, Constituição e Dissolução de Pessoas Coletivas e Entidades equiparadas

Valor mediano das vendas por m2 de alojamentos familiares (€), (2017-2018)

	Município	NUTSIII	NUTSII	Portugal
4.º Trim. 2018	682	467	644	996
3.º Trim. 2018	683	493	640	984
2.º Trim. 2018	652	486	640	969
1.º Trim. 2018	652	485	633	950
4.º Trim. 2017	645	491	629	932
3.º Trim. 2017	648	474	625	912

Fonte: INE, Estatísticas de preços da habitação ao nível local

Empresas e estabelecimentos, 2016

	Município	NUTS III	NUTS II	Portugal	Peso do Município NUTS III (%)
Empresas					
Pessoal ao serviço (Nº)	8 996	29 269	195 452	3 704 740	30,7
Volume de negócios (milhões €)	708	2 149	15 535	340 479	32,9
Indicador de concentração do volume de negócios das quatro maiores empresas (%)	16,0	20,4	11,0	4,8	-
Valor acrescentado bruto (milhões €)	140	612	3 743	85 410	22,9
Taxa de variação (2016/2015) (%)	-10,2	0,2	4,9	6,0	-
Indicador de concentração do valor acrescentado bruto das quatro maiores empresas (%)	15,9	41,0	12,0	4,4	-
Sociedades					
Taxa de sobrevivência das sociedades nascidas 2 anos antes (%)	56,2	53,6	53,6	55,6	-
Estabelecimentos					
Pessoal ao serviço (Nº)	10 161	31 605	211 928	3 692 780	32,1
Volume de negócios (milhões €)	897	2 473	21 251	336 993	36,3

Fonte: INE, Sistema de Contas Integradas das Empresas

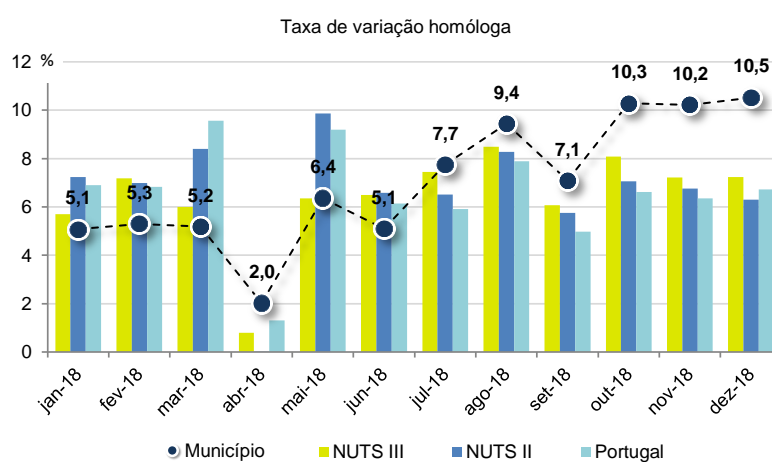
Comércio Internacional, 2017

	Município	NUTS III	NUTS II	Portugal	Peso do Município NUTS III (%)
Saldo da balança comercial					
	56 823	490 142	749 598	- 14 670 577	-
Exportações de bens	129 024	650 065	3 261 002	55 017 988	19,8
Taxa de variação (2017/2016) (%)	7,8	17,4	11,9	10,0	-
Importações de bens	72 200	159 923	2 511 404	69 688 565	45,1
Taxa de variação (2017/2016) (%)	19,8	20,2	16,8	13,5	-
Taxa de cobertura (%)	178,7	406,5	129,8	78,9	-

Fonte: INE, Estatísticas do Comércio Internacional de Bens.

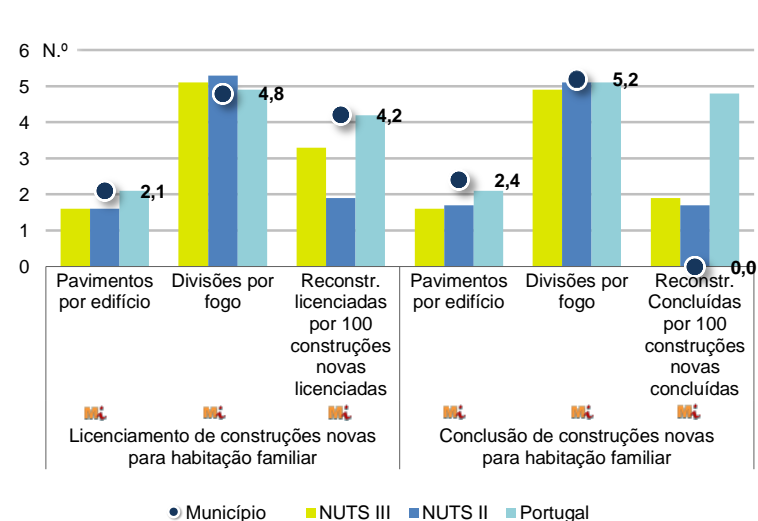
Nota: Dados definitivos de 2016 e 2017.

Levantamentos em caixas multibanco e compras em terminais de pagamento automáticos, 2018



Fonte: Sociedade Interbancária de Serviços (SIBS).

Licenciamento e conclusão de obras, 2017

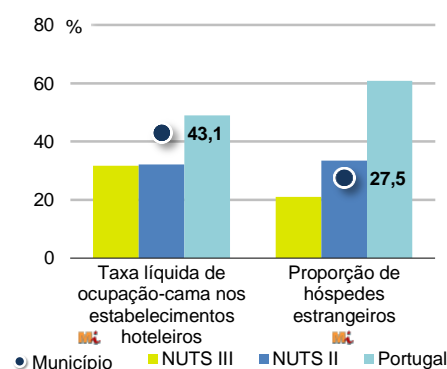


	Município	NUTS III	NUTS II	Portugal	Peso do Município NUTS III (%)
Obras Licenciadas					
Nº de Edifícios	28	240	1 333	17 528	11,7
Taxa de variação (2017/2016) (%)	-6,7	10,6	-3,8	12,0	-
Reabilitação	4	56	338	4 642	7,1
Construções novas para habitação familiar	24	184	995	12 886	13,0
Fogos	15	106	572	9 049	14,2
Fogos	15	109	620	14 549	13,8
Obras Concluídas					
Nº de Edifícios	26	193	1 036	11 331	13,5
Taxa de variação (2017/2016) (%)	30,0	22,9	5,4	7,1	-
Reabilitação	2	39	272	3 213	5,1
Construções novas para habitação familiar	24	154	764	8 118	15,6
Fogos	15	85	452	5 704	17,6
Fogos	20	102	579	8 553	19,6

Fonte: INE, Inquérito aos Projetos de Obras de Edificação e de Demolição de Edifícios e Estatísticas das Obras Concluídas.

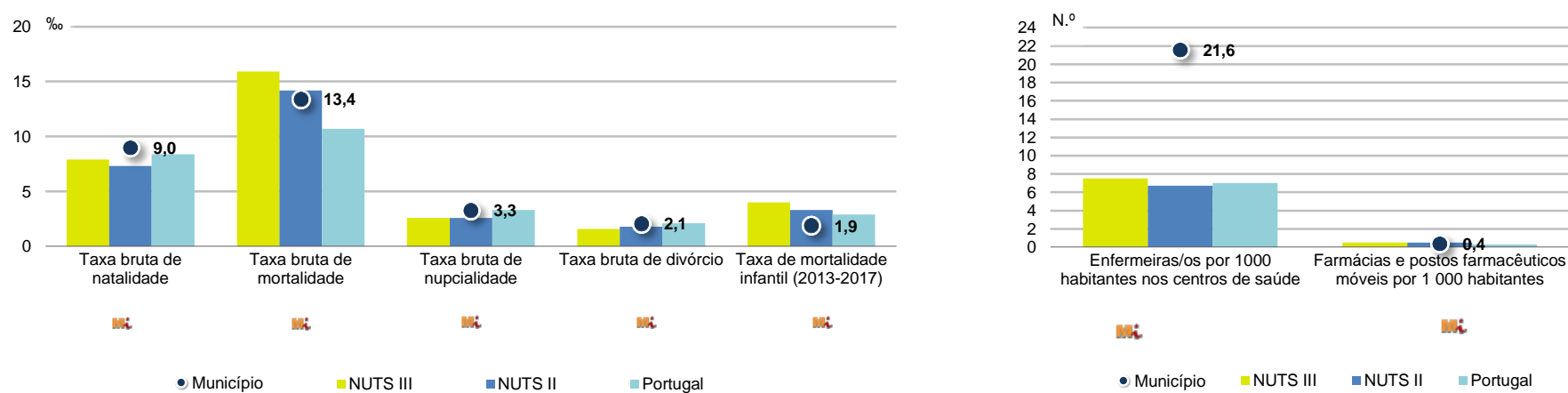
Turismo, 2017

	Município	NUTS III	NUTS II	Portugal	Peso do Município NUTS III (%)
Estabelecimentos hoteleiros (Nº)	15	94	576	5 840	16,0
Hotéis (Nº)	6	19	95	1 309	31,6
Capacidade de alojamento (Nº)	901	2 974	22 861	402 832	30,3
Hóspedes (Nº)	75 535	192 251	1 369 619	23 953 765	39,3
Dormidas (Nº)	142 477	337 508	2 487 385	65 385 210	42,2
Estada média	1,9	1,8	1,8	2,7	-
Proveitos(milhares €)	9 900	17 203	135 134	3 681 207	57,5



Fonte: INE, Inquérito à Permanência de Hóspedes e Outros Dados na Hotelaria

Demografia e Saúde, 2017



Fonte: INE, Indicadores Demográficos, Óbitos por Causas de Morte, Estatísticas do Pessoal de Saúde, Estatísticas das Farmácias

Despesa das Câmaras Municipais em atividades culturais e de desporto, 2017

	Município	NUTS III	NUTS II	Portugal	Peso do Município NUTS III (%)
Em atividades culturais e criativas (milhares €)	4 045	16 446	56 205	450 127	24,6
Património	1 542	3 995	10 682	94 214	38,6
Bibliotecas e arquivos	255	2 092	8 287	70 648	12,2
Artes do espetáculo	976	5 101	17 728	114 892	19,1
Atividades interdisciplinares	411	2 755	12 715	125 035	14,9
Em atividades culturais e criativas por habitante (€/hab.)	119,6	139,5	78,9	43,7	-
Em atividades e equipamentos desportivos por habitante (€/hab.)	42,3	48,5	43,7	28,8	-

Fonte: INE, Inquérito ao financiamento de atividades culturais, criativas e desportivas pelas Câmaras Municipais

>> NOTA TÉCNICA

Toda a informação aqui divulgada está disponível na base de dados do Portal do INE (www.ine.pt), ou nas publicações Anuários Regionais, ambas organizadas, por tema.

Associado a cada indicador está o símbolo **Mi**, que corresponde à respetiva Metainformação. Para informação complementar, sugere-se a consulta do Sistema de Metainformação que integra e disponibiliza conceitos, classificações, variáveis, suportes de recolha de informação e documentação metodológica com aplicação no âmbito do Sistema Estatístico Nacional.

Nos casos em que a informação é confidencial, esta não é apresentada nos gráficos, e nos quadros surge identificada com o respetivo sinal convencional.

Se esta informação, não corresponder totalmente às suas expectativas, por favor contacte-nos. O seu contato permitirá ao INE analisar o conteúdo da informação e contribuirá para o acréscimo da qualidade dos dados estatísticos. Obrigado.

Versão Corrigida - Última atualização destes dados: 17 de julho de 2019

Sinais convencionais por ausência de valor

...	Dado confidencial	o	Dado inferior a metade do módulo da unidade utilizada
-	Dado não aplicável	oo	Infinito
x	Dado não disponível		