

RETORNO DE INFORMAÇÃO AOS RESPONDENTES MUNICÍPIOS



INSTITUTO NACIONAL DE ESTATÍSTICA
STATISTICS PORTUGAL

DEZEMBRO DE 2023

>> IDENTIFICAÇÃO DO MUNICÍPIO

Nome do Município: **BARRANCOS**

Código Divisão Administrativa (Distrito/Município): **0204**

NUTS III / NUTS II: **BAIXO ALENTEJO / ALENTEJO**

>> CARACTERIZAÇÃO SOCIOECONÓMICA DO MUNICÍPIO

TERRITÓRIO E POPULAÇÃO

Divisão territorial da região : NUTS III e Municípios

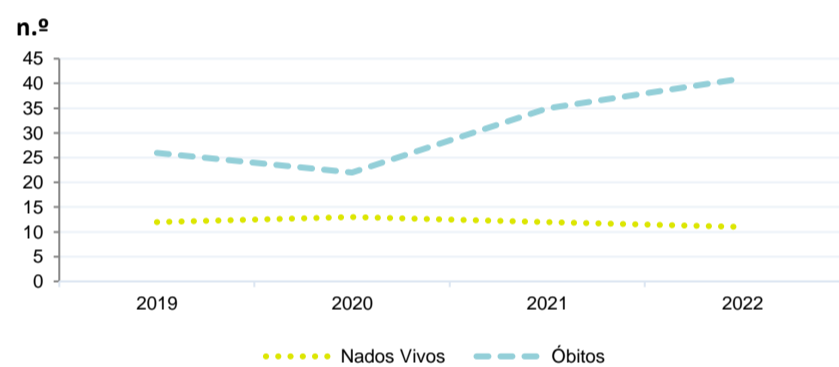


Dinâmica populacional, 2022

	Município	NUTS III	NUTS II	Portugal	Peso do Município NUTS III (%)
População residente (N.º)	1 457	115 237	714 552	10 467 366	1,3
Homens	716	56 591	347 702	5 001 811	1,3
Mulheres	741	58 646	366 850	5 465 555	1,3
Com menos de 15 anos	183	14 828	89 053	1 351 011	1,2
Com 65 ou mais anos	342	31 410	192 030	2 507 922	1,1
Densidade pop. (N.º/Km²)	8,7	13,5	22,6	113,5	-
Taxa de crescimento efetivo anual (%)	-2,8	-0,4	0,2	0,4	-
Taxa de crescimento natural anual (%)	-2,0	-1,0	-0,8	-0,4	-
Índice de Invelhecimento	186,9	211,8	215,6	185,6	-
Índice de Potencialidade	79,8	72,8	69,7	74,2	-

Fonte: INE, Estimativas Anuais da População Residente e Indicadores Demográficos; Ministério do Ambiente - Direção Geral do Território, Carta Administrativa Oficial de Portugal.

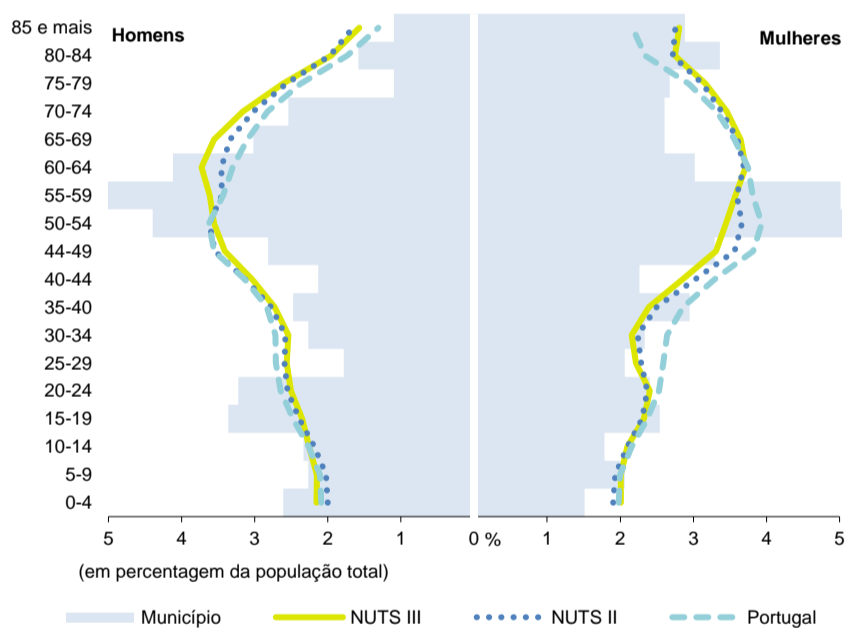
Nados-vivos e óbitos por Município, 2019-2022



	Ano	Município	NUTS III	NUTS II	Portugal
Nados Vivos	2022	11	930	5 380	83 671
	2021	12	969	5 235	79 582
	2020	13	944	5 351	84 530
	2019	12	982	5 350	86 579
Óbitos	2022	41	2 081	11 326	124 311
	2021	35	2 173	11 743	124 841
	2020	22	2 074	11 275	123 396
	2019	26	1 905	10 442	111 843

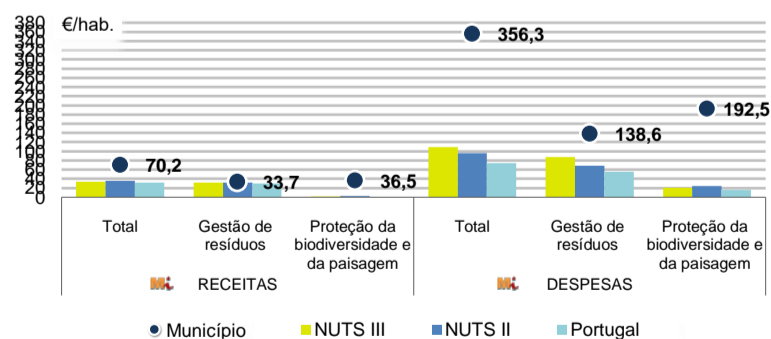
Fonte: INE, Nados-vivos e Óbitos

Estrutura etária da população, 2022



Fonte: INE, Estimativas Anuais da População Residente.

Receitas e despesas dos municípios em ambiente por habitante, 2022



Fonte: INE, Inquérito aos municípios - Proteção do ambiente

Indicadores de Educação, 2022

	Município	NUTS III	NUTS II	Portugal
Taxa bruta de pré-escolarização (%)	108,6	102,9	102,1	98,3
Taxa bruta de escolarização no ensino básico (%)	85,6	113,9	110,5	110,4
Taxa bruta de escolarização no ensino secundário (%)	18,2	128,0	122,2	126,9
Taxa de retenção e desistência no ensino básico regular (%)	5,9	6,0	4,3	3,1
Taxa de transição/ conclusão no ensino secundário regular (%)	-	90,5	91,7	91,4

Fonte: Ministério da Educação e Ministério da Ciência, Tecnologia e Ensino Superior - Direção-Geral de Estatísticas da Educação e Ciência.

INDICADORES DE ATIVIDADE ECONÓMICA

Constituição de pessoas coletivas e entidades equiparadas, 2022/2023

Mês	Município	NUTSIII	NUTSII	Portugal	Peso do Município NUTS III (%)
out-23	0	55	228	4 254	0,0
set-23	0	42	194	3 855	0,0
ago-23	0	36	208	3 334	0,0
jul-23	1	36	212	3 922	2,8
jun-23	0	43	187	3 559	0,0
mai-23	0	43	255	4 545	0,0
abr-23	2	31	206	3 635	6,5
mar-23	1	55	277	5 284	1,8
fev-23	1	37	263	4 533	2,7
jan-23	1	50	257	5 154	2,0
dez-22	0	36	209	3 528	0,0
nov-22	3	32	196	3 915	9,4
12 Meses	9	496	2 692	49 518	1,8

Fonte: INE, Constituição e Dissolução de Pessoas Coletivas e Entidades equiparadas

Valor mediano das vendas por m2 de alojamentos familiares (€), (2020-2021)

	Município	NUTSIII	NUTSII	Portugal
3.º Trim. 2021	328	600	769	1250
2.º Trim. 2021	328	590	759	1218
1.º Trim. 2021	-	579	751	1197
4.º Trim. 2020	-	568	743	1188
3.º Trim. 2020	245	543	728	1160
2.º Trim. 2020	-	526	714	1137

Fonte: INE, Estatísticas de preços da habitação ao nível local

Empresas e estabelecimentos, 2021

	Município	NUTS III	NUTS II	Portugal	Peso do Município NUTS III (%)
Empresas					
Pessoal ao serviço (Nº)	428	34 490	224 809	4 236 222	1,2
Volume de negócios (milhões €)	38	3 191	21 245	430 887	1,2
Indicador de concentração do volume de negócios das quatro maiores empresas (%)	69,9	23,5	10,0	5,0	-
Valor acrescentado bruto (milhões €)	2	981	5 056	108 914	0,2
Taxa de variação (2021/2020) (%)	54,7	50,1	20,9	15,6	-
Indicador de concentração do valor acrescentado bruto das quatro maiores empresas (%)	71,7	41,3	11,6	2,6	-
Sociedades					
Taxa de sobrevivência das sociedades nascidas 2 anos antes (%)	68,8	57,6	57,0	57,2	-
Estabelecimentos					
Pessoal ao serviço (Nº)	420	37 138	240 542	4 227 236	1,1
Volume de negócios (milhões €)	37	3 517	24 136	428 748	1,1

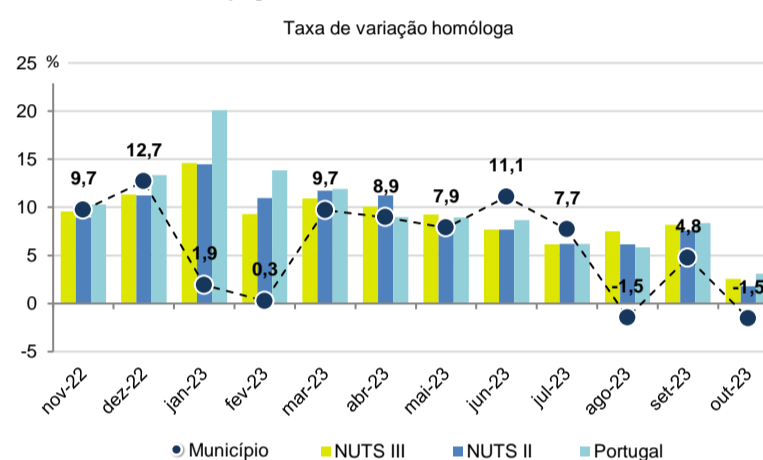
Fonte: INE, Sistema de Contas Integradas das Empresas

Comércio Internacional, 2022

	Município	NUTS III	NUTS II	Portugal	Peso do Município NUTS III (%)
Saldo da balança comercial					
	- 393	940 895	1 532 613	- 31 083 063	-
Exportações de bens	15 064	1 214 757	5 674 584	78 402 738	1,2
Taxa de variação (2022/2021) (%)	-32,5	22,1	19,5	23,2	-
Importações de bens	15 456	273 862	4 141 972	109 485 801	5,6
Taxa de variação (2022/2021) (%)	-23,8	17,0	21,5	31,7	-
Taxa de cobertura (%)	97,5	443,6	137,0	71,6	-

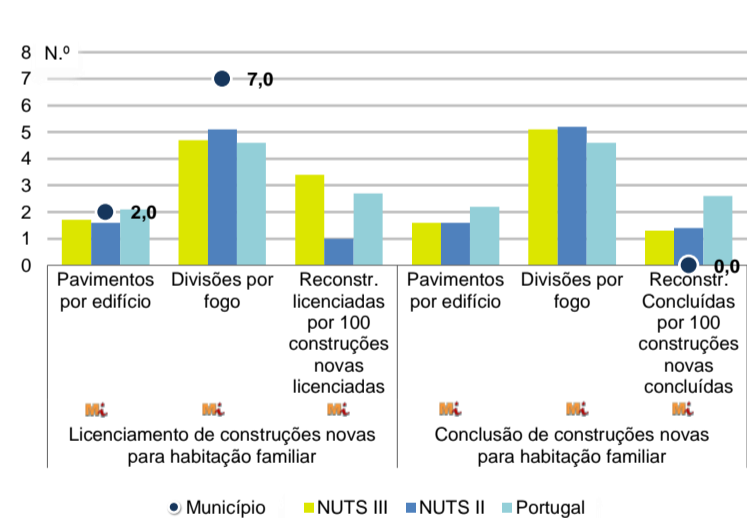
Fonte: INE, Estatísticas do Comércio Internacional de Bens.
Nota: Dados definitivos de 2017 e 2018.

Levantamentos em caixas multibanco e compras em terminais de pagamento automáticos, 2022/2023



Fonte: Sociedade Interbancária de Serviços (SIBS).

Licenciamento e conclusão de obras, 2022

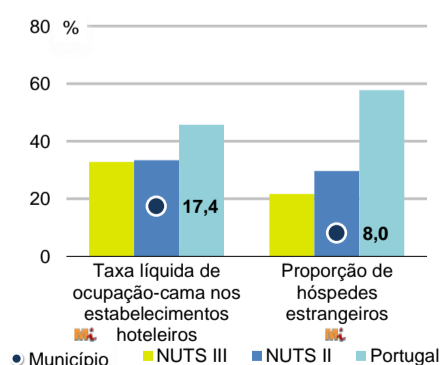


	Município	NUTS III	NUTS II	Portugal	Peso do Município NUTS III (%)
Obras Licenciadas					
Nº de Edifícios	3	224	1 691	23 297	1,3
Taxa de variação (2022/2021) (%)	-57,1	-22,8	-7,5	-4,0	-
Reabilitação	2	47	344	4 491	4,3
Construções novas para habitação familiar	1	177	1 347	18 806	0,6
Fogos	1	104	959	15 309	1,0
Obras Concluídas					
Nº de Edifícios	1	191	1 267	15 588	0,5
Taxa de variação (2022/2021) (%)	-83,3	-9,9	-1,7	-3,5	-
Reabilitação	1	40	257	2 871	2,5
Construções novas para habitação familiar	0	151	1 010	12 717	0,0
Fogos	0	89	686	9 573	0,0
Fogos	0	101	812	20 156	0,0

Fonte: INE, Inquérito aos Projetos de Obras de Edificação e de Demolição de Edifícios e Estatísticas das Obras Concluídas.

Turismo, 2022

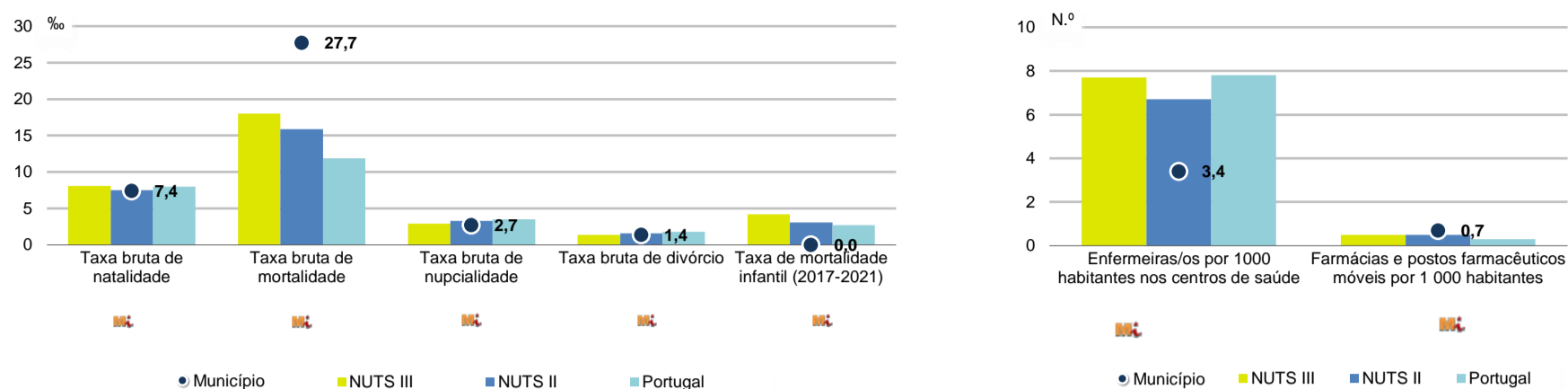
	Município	NUTS III	NUTS II	Portugal	Peso do Município NUTS III (%)
Estabelecimentos hoteleiros (Nº)	2	133	793	7 095	1,5
Hotéis (Nº)	1	21	135	2 025	4,8
Capacidade de alojamento (Nº)	...	3 370	27 076	457 818	...
Hóspedes (Nº)	1 760	203 554	1 545 342	26 519 721	0,9
Dormidas (Nº)	3 668	382 175	3 035 437	69 694 791	1,0
Estada média	2,1	1,9	2,0	2,6	-
Proveitos(milhares €)	164	25 056	222 829	5 014 083	0,7



Fonte: INE, Inquérito à Permanência de Hóspedes e Outros Dados na Hotelaria

INDICADORES DEMOGRÁFICOS E SOCIAIS

Demografia e Saúde, 2022



Fonte: INE, Indicadores Demográficos, Óbitos por Causas de Morte, Estatísticas do Pessoal de Saúde, Estatísticas das Farmácias

Despesa das Câmaras Municipais em atividades culturais e de desporto, 2022

	Município	NUTS III	NUTS II	Portugal	Peso do Município NUTS III (%)
Em atividades culturais e criativas (milhares €)	1 373	14 725	67 354	582 040	9,3
Património	640	3 482	15 409	129 517	18,4
Bibliotecas e arquivos	398	2 904	10 480	81 474	13,7
Artes do espetáculo	163	3 155	20 376	155 472	5,2
Atividades interdisciplinares	110	2 843	14 074	157 813	3,9
Em atividades culturais e criativas por habitante (€/hab.)	942,4	127,8	94,3	55,6	-
Em atividades e equipamentos desportivos por habitante (€/hab.)	61,2	56,1	54,9	35,1	-

Fonte: INE, Inquérito ao financiamento de atividades culturais, criativas e desportivas pelas Câmaras Municipais

>> NOTA TÉCNICA

Toda a informação aqui divulgada está disponível na base de dados do Portal do INE (www.ine.pt), ou nas publicações Anuários Regionais, ambas organizadas, por tema.

Associado a cada indicador está o símbolo **Mi**, que corresponde à respetiva Metainformação. Para informação complementar, sugere-se a consulta do Sistema de Metainformação que integra e disponibiliza conceitos, classificações, variáveis, suportes de recolha de informação e documentação metodológica com aplicação no âmbito do Sistema Estatístico Nacional.

Nos casos em que a informação é confidencial, esta não é apresentada nos gráficos, e nos quadros surge identificada com o respetivo sinal convencional.

Se esta informação, não corresponder totalmente às suas expectativas, por favor contacte-nos. O seu contato permitirá ao INE analisar o conteúdo da informação e contribuirá para o acréscimo da qualidade dos dados estatísticos.

Última atualização destes dados: 24 de novembro de 2023

Sinais convencionais por ausência de valor

...	Dado confidencial	o	Dado inferior a metade do módulo da unidade utilizada
-	Dado não aplicável	oo	Infinito
x	Dado não disponível		