

# RETORNO DE INFORMAÇÃO AOS RESPONDENTES MUNICÍPIOS



INSTITUTO NACIONAL DE ESTATÍSTICA  
STATISTICS PORTUGAL

NOVEMBRO DE 2021

## >> IDENTIFICAÇÃO DO MUNICÍPIO

Nome do Município: **BARRANCOS**  
NUTS III / NUTS II: **BAIXO ALENTEJO / ALENTEJO**

Código Divisão Administrativa (Distrito/Município): **0204**

## >> CARACTERIZAÇÃO SOCIOECONÓMICA DO MUNICÍPIO

### TERRITÓRIO E POPULAÇÃO

#### Divisão territorial da região : NUTS III e Municípios

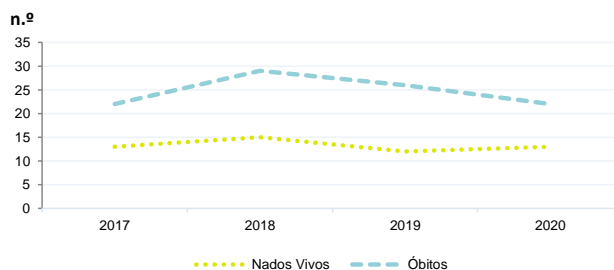


#### Dinâmica populacional, 2020

	Município	NUTS III	NUTS II	Portugal	Peso do Município NUTS III (%)
<b>População residente (N.º)</b>	1 623	115 326	699 420	10 298 252	1,4
Homens	804	55 807	335 432	4 858 749	1,4
Mulheres	819	59 519	363 988	5 439 503	1,4
Com menos de 15 anos	203	14 904	86 027	1 382 628	1,4
Com 65 ou mais anos	370	28 909	179 740	2 309 648	1,3
<b>Densidade pop. (N.º/Km²)</b>	9,6	13,5	22,1	111,7	-
<b>Taxa de crescimento efetivo anual (%)</b>	-0,7	-0,9	-0,7	0,0	-
<b>Taxa de crescimento natural anual (%)</b>	-0,6	-1,0	-0,8	-0,4	-
<b>Índice de Invelhecimento</b>	182,3	194,0	208,9	167,0	-
<b>Índice de Potencialidade</b>	67,2	78,3	72,1	72,3	-

Fonte: INE, Estimativas Anuais da População Residente e Indicadores Demográficos; Ministério do Ambiente - Direção Geral do Território, Carta Administrativa Oficial de Portugal.

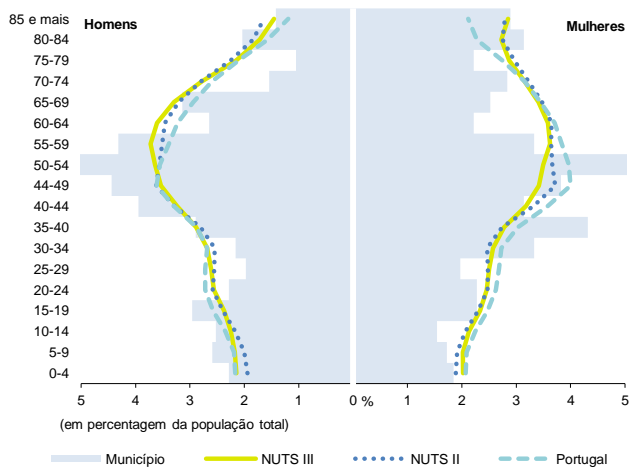
#### Nados-vivos e óbitos por Município, 2017-2020



	Ano	Município	NUTS III	NUTS II	Portugal
<b>Nados Vivos</b>	2020	13	943	5 347	84 426
	2019	12	982	5 350	86 579
	2018	15	941	5 383	87 020
	2017	13	940	5 225	86 154
<b>Óbitos</b>	2020	22	2 074	11 271	123 358
	2019	26	1 904	10 442	111 793
	2018	29	2 016	10 464	113 051
	2017	22	1 883	10 118	109 758

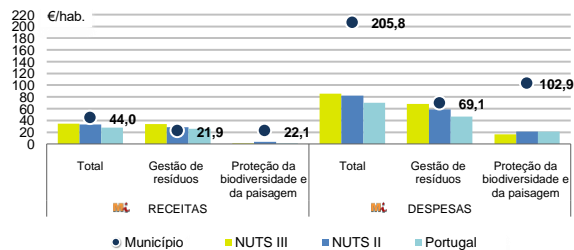
Fonte: INE, Nados-vivos e Óbitos

#### Estrutura etária da população, 2020



Fonte: INE, Estimativas Anuais da População Residente.

#### Receitas e despesas dos municípios em ambiente por habitante, 2020



Fonte: INE, Inquérito aos municípios - Proteção do ambiente

#### Indicadores de Educação, 2020

	Município	NUTS III	NUTS II	Portugal
<b>Taxa bruta de pré-escolarização (%)</b>	88,1	103,8	105,6	97,1
<b>Taxa bruta de escolarização no ensino básico (%)</b>	86,9	113,8	113,1	108,4
<b>Taxa bruta de escolarização no ensino secundário (%)</b>	-	126,8	118,6	122,9
<b>Taxa de retenção e desistência no ensino básico regular (%)</b>	-	4,1	3,3	2,2
<b>Taxa de transição/ conclusão no ensino secundário regular (%)</b>	-	91,2	92,0	91,5

Fonte: Ministério da Educação e Ministério da Ciência, Tecnologia e Ensino Superior - Direção-Geral de Estatísticas da Educação e Ciência.

INDICADORES DE ATIVIDADE ECONÓMICA

Constituição de pessoas coletivas e entidades equiparadas, 2020/2021

Mês	Município	NUTSIII	NUTSII	Portugal	Peso do Município NUTS III (%)
set-21	1	33	177	3 381	3,0
ago-21	0	22	148	2 822	0,0
jul-21	0	26	163	3 260	0,0
jun-21	2	42	187	3 089	4,8
mai-21	1	36	195	3 637	2,8
abr-21	1	39	202	3 598	2,6
mar-21	0	34	220	3 741	0,0
fev-21	1	26	168	3 003	3,8
jan-21	1	32	198	3 213	3,1
dez-20	0	27	177	3 038	0,0
nov-20	0	25	156	2 850	0,0
out-20	0	33	189	3 483	0,0
12 Meses	7	375	2 180	39 115	1,9

Fonte: INE, Constituição e Dissolução de Pessoas Coletivas e Entidades equiparadas

Valor mediano das vendas por m2 de alojamentos familiares (€), (2020-2021)

Município	NUTSIII	NUTSII	Portugal	
2.º Trim. 2021	328	590	759	1218
1.º Trim. 2021	-	579	751	1197
4.º Trim. 2020	-	568	743	1188
3.º Trim. 2020	245	543	728	1160
2.º Trim. 2020	-	526	714	1137
1.º Trim. 2020	116	511	699	1117

Fonte: INE, Estatísticas de preços da habitação ao nível local

Empresas e estabelecimentos, 2019

Município	NUTS III	NUTS II	Portugal	Peso do Município NUTS III (%)	
Empresas					
Personal ao serviço (Nº)	452	33 638	221 387	4 225 538	1,3
Volume de negócios (milhões €)	20	2 590	18 681	412 640	0,8
Indicador de concentração do volume de negócios das quatro maiores empresas (%)	42,2	20,8	9,6	4,9	-
Valor acrescentado bruto (milhões €)	2	724	4 442	104 417	0,3
Taxa de variação (2019/2018) (%)	-15,7	-0,2	5,5	5,8	-
Indicador de concentração do valor acrescentado bruto das quatro maiores empresas (%)	53,3	36,0	8,1	3,1	-
Sociedades					
Taxa de sobrevivência das sociedades nascidas 2 anos antes (%)	64,0	56,5	53,5	54,3	-
Estabelecimentos					
Personal ao serviço (Nº)	427	36 571	238 244	4 212 920	1,2
Volume de negócios (milhões €)	17	2 943	21 333	409 259	0,6

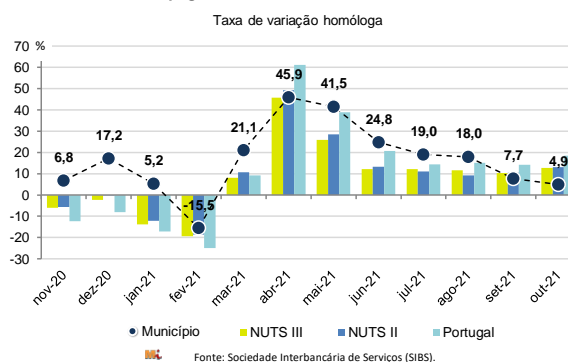
Fonte: INE, Sistema de Contas Integradas das Empresas

Comércio Internacional, 2020

Município	NUTS III	NUTS II	Portugal	Peso do Município NUTS III (%)	
Saldo da balança comercial	- 2 639	457 331	865 634	- 14 388 175	-
Exportações de bens	10 398	632 468	3 506 438	53 757 393	1,6
Taxa de variação (2020/2019) (%)	183,7	-14,8	-10,6	-10,3	-
Importações de bens	13 037	175 138	2 640 805	68 145 568	7,4
Taxa de variação (2020/2019) (%)	102,1	-8,7	-6,9	-14,8	-
Taxa de cobertura (%)	79,8	361,1	132,8	78,9	-

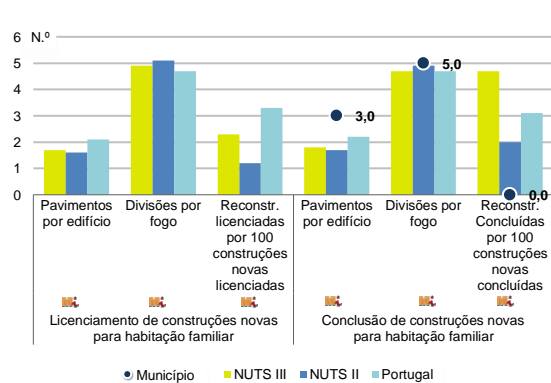
Fonte: INE, Estatísticas do Comércio Internacional de Bens.  
Nota: Dados definitivos de 2017 e 2018.

Levantamentos em caixas multibanco e compras em terminais de pagamento automáticos, 2020/2021



Fonte: Sociedade Interbancária de Serviços (SIBS).

Licenciamento e conclusão de obras, 2020

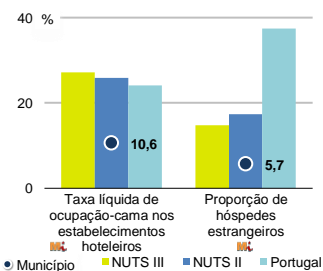


Município	NUTS III	NUTS II	Portugal	Peso do Município NUTS III (%)	
Obras Licenciadas					
Nº de Edifícios	5	260	1 672	21 508	1,9
Taxa de variação (2020/2019) (%)	25,0	-14,8	-5,3	-4,0	-
Reabilitação	3	47	379	4 747	6,4
Construções novas para habitação familiar	2	213	1 293	16 761	0,9
Fogos	0	116	827	13 101	0,0
Obras Concluídas					
Nº de Edifícios	3	213	1 282	14 580	1,4
Taxa de variação (2020/2019) (%)	-40,0	-2,7	6,7	3,8	-
Reabilitação	2	43	295	3 031	4,7
Construções novas para habitação familiar	1	170	987	11 549	0,6
Fogos	1	96	613	8 384	1,0
Fogos	1	120	840	16 710	0,8

Fonte: INE, Inquérito aos Projetos de Obras de Edificação e de Demolição de Edifícios e Estatísticas das Obras Concluídas.

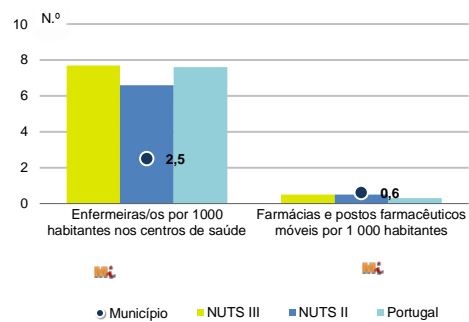
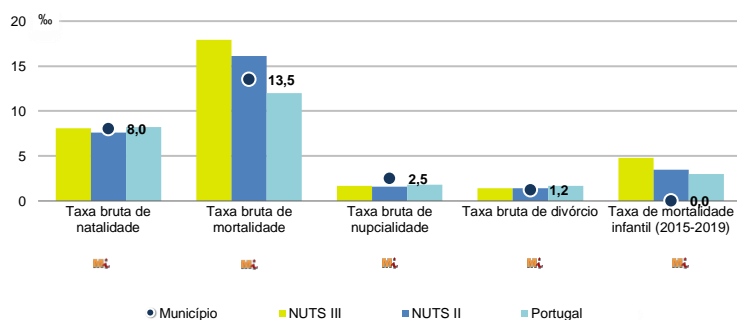
Turismo, 2020

Município	NUTS III	NUTS II	Portugal	Peso do Município NUTS III (%)	
Estabelecimentos hoteleiros (Nº)	2	113	671	5 183	1,8
Hotéis (Nº)	1	19	119	1 569	5,3
Capacidade de alojamento (Nº)	...	2 870	23 718	344 757	...
Hóspedes (Nº)	1 090	128 043	891 396	10 430 600	0,9
Dormidas (Nº)	2 076	251 857	1 829 255	25 798 299	0,8
Estada média	1,9	2,0	2,1	2,5	-
Proveitos(milhares €)	92	13 249	112 842	1 445 682	0,7



Fonte: INE, Inquérito à Permanência de Hóspedes e Outros Dados na Hotelaria

## Demografia e Saúde, 2020



Fonte: INE, Indicadores Demográficos, Óbitos por Causas de Morte, Estatísticas do Pessoal de Saúde, Estatísticas das Farmácias

## Despesa das Câmaras Municipais em atividades culturais e de desporto, 2020

	Município	NUTS III	NUTS II	Portugal	Peso do Município NUTS III (%)
<b>Em atividades culturais e criativas (milhares €)</b>	340	11 342	51 619	470 475	3,0
Património	159	2 362	14 900	112 649	6,7
Bibliotecas e arquivos	40	2 628	10 841	75 028	1,5
Artes do espetáculo	20	2 506	10 816	94 502	0,8
Atividades interdisciplinares	42	1 793	9 749	143 554	2,3
<b>Em atividades culturais e criativas por habitante (€/hab.)</b>	209,4	98,3	73,8	45,7	-
<b>Em atividades e equipamentos desportivos por habitante (€/hab.)</b>	55,6	52,9	43,1	29,2	-

Fonte: INE, Inquérito ao financiamento de atividades culturais, criativas e desportivas pelas Câmaras Municipais

## &gt;&gt; NOTA TÉCNICA

Toda a informação aqui divulgada está disponível na base de dados do Portal do INE ([www.ine.pt](http://www.ine.pt)), ou nas publicações Anuários Regionais, ambas organizadas, por tema.

Associado a cada indicador está o símbolo **Mi**, que corresponde à respetiva Metainformação. Para informação complementar, sugere-se a consulta do Sistema de Metainformação que integra e disponibiliza conceitos, classificações, variáveis, suportes de recolha de informação e documentação metodológica com aplicação no âmbito do Sistema Estatístico Nacional.

Nos casos em que a informação é confidencial, esta não é apresentada nos gráficos, e nos quadros surge identificada com o respetivo sinal convencional.

Se esta informação, não corresponder totalmente às suas expectativas, por favor contacte-nos. O seu contato permitirá ao INE analisar o conteúdo da informação e contribuirá para o acréscimo da qualidade dos dados estatísticos.

Última atualização destes dados: 22 de novembro de 2021

## Sinais convencionais por ausência de valor

...	Dado confidencial	o	Dado inferior a metade do módulo da unidade utilizada
-	Dado não aplicável	oo	Infinito
x	Dado não disponível		