

RETORNO DE INFORMAÇÃO PERSONALIZADA DOS MUNICÍPIOS



INSTITUTO NACIONAL DE ESTATÍSTICA
STATISTICS PORTUGAL

DEZEMBRO DE 2018 - Versão 2

>> IDENTIFICAÇÃO DO MUNICÍPIO

Nome do Município: **BARRANCOS**

Código Divisão Administrativa (Distrito/Município): **0204**

NUTS III / NUTS II: **BAIXO ALENTEJO / ALENTEJO**

>> CARACTERIZAÇÃO SOCIOECONÓMICA DO MUNICÍPIO

TERRITÓRIO E POPULAÇÃO

Divisão territorial da região : NUTS III e Municípios

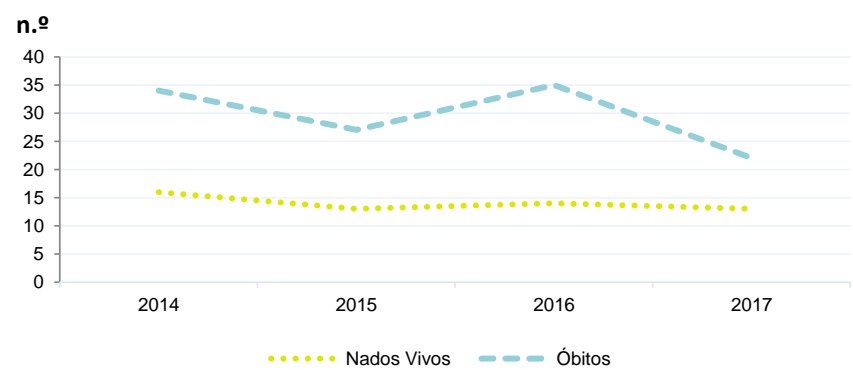


Dinâmica populacional, 2017

	Município	NUTS III	NUTS II	Portugal	Peso do Município NUTS III (%)
População residente (N.º)	1 669	117 868	711 950	10 291 027	1,4
Homens	815	57 199	342 912	4 867 692	1,4
Mulheres	854	60 669	369 038	5 423 335	1,4
Com menos de 15 anos	227	15 472	90 184	1 423 896	1,5
Com 65 ou mais anos	365	29 271	179 677	2 213 274	1,2
Densidade pop. (N.º/Km²)	9,9	13,8	22,5	111,6	-
Taxa de crescimento efetivo anual (%)	-1,1	-1,0	-0,9	-0,2	-
Taxa de crescimento natural anual (%)	-0,5	-0,8	-0,7	-0,2	-
Índice de Invelhecimento	160,8	189,2	199,2	155,4	-
Índice de Potencialidade	81,3	74,9	69,2	70,6	-

Fonte: INE, Estimativas Anuais da População Residente e Indicadores Demográficos; Ministério do Ambiente - Direção Geral do Território, Carta Administrativa Oficial de Portugal.

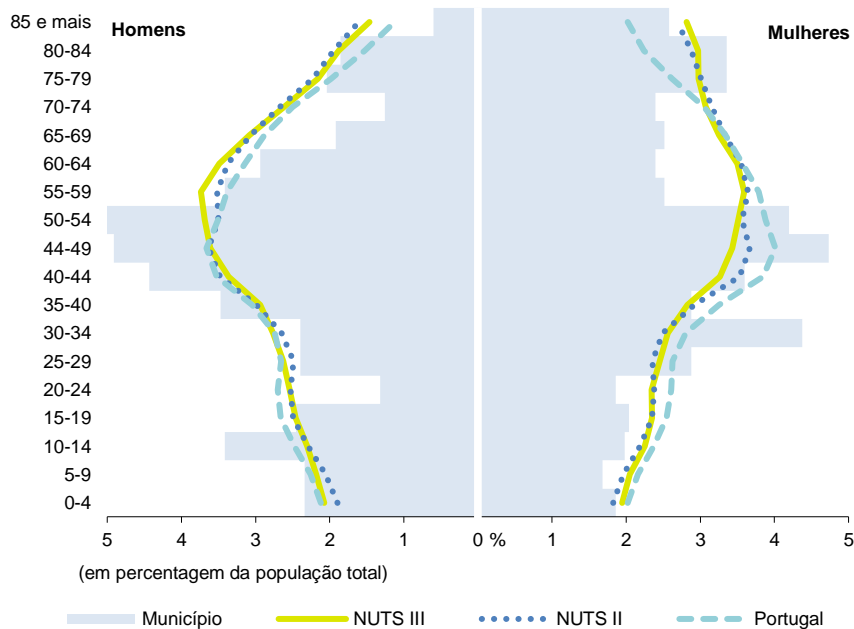
Nados-vivos e óbitos por Município, 2014-2017



	Ano	Município	NUTS III	NUTS II	Portugal
Nados Vivos	2017	13	940	5 225	86 154
	2016	14	1 020	5 466	87 126
	2015	13	948	5 512	85 500
	2014	16	937	5 166	82 367
Óbitos	2017	22	1 883	10 118	109 758
	2016	35	1 920	10 642	110 573
	2015	27	2 003	10 475	108 539
	2014	34	1 799	9 955	104 843

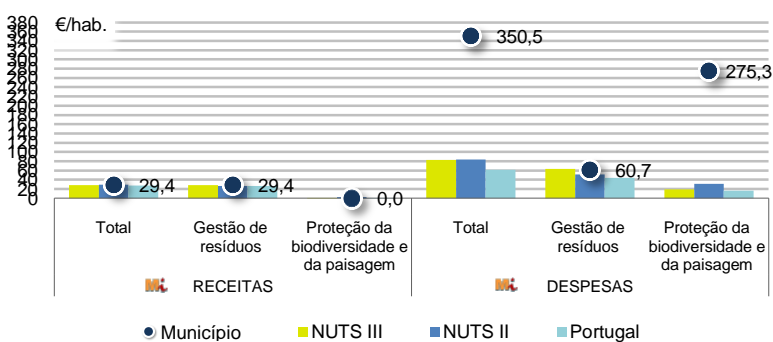
Fonte: INE, Nados-vivos e Óbitos

Estrutura etária da população, 2017



Fonte: INE, Estimativas Anuais da População Residente.

Receitas e despesas dos municípios em ambiente por habitante, 2017



Fonte: INE, Inquérito aos municípios - Proteção do ambiente

Indicadores de Educação, 2017

	Município	NUTS III	NUTS II	Portugal
Taxa bruta de pré-escolarização (%)	73,8	97,6	100,9	94,5
Taxa bruta de escolarização no ensino básico (%)	100,0	115,2	113,3	108,9
Taxa bruta de escolarização no ensino secundário (%)	-	126,8	118,3	118,4
Taxa de retenção e desistência no ensino básico regular (%)	1,4	9,1	7,1	5,5
Taxa de transição/ conclusão no ensino secundário regular (%)	-	85,6	85,4	84,9

Fonte: Ministério da Educação e Ministério da Ciência, Tecnologia e Ensino Superior - Direção-Geral de Estatísticas da Educação e Ciência.

Constituição de pessoas coletivas e entidades equiparadas, 2018

Mês	Município	NUTSIII	NUTSII	Portugal	Peso do Município NUTS III (%)
dez-18	1	40	203	3 481	2,5
nov-18	0	28	173	3 651	0,0
out-18	1	40	198	3 747	2,5
set-18	0	47	191	3 114	0,0
ago-18	0	27	119	2 720	0,0
jul-18	0	21	145	3 209	0,0
jun-18	2	32	158	3 358	6,3
mai-18	2	34	194	3 680	5,9
abr-18	0	32	177	3 654	0,0
mar-18	1	40	183	4 101	2,5
fev-18	0	24	157	3 611	0,0
jan-18	0	30	246	5 287	0,0
12 Meses	7	395	2 144	43 613	1,8

Fonte: INE, Constituição e Dissolução de Pessoas Coletivas e Entidades equiparadas

Valor mediano das vendas por m2 de alojamentos familiares (€), (2017-2018)

	Município	NUTSIII	NUTSII	Portugal
4.º Trim. 2018	-	467	644	996
3.º Trim. 2018	-	493	640	984
2.º Trim. 2018	-	486	640	969
1.º Trim. 2018	-	485	633	950
4.º Trim. 2017	-	491	629	932
3.º Trim. 2017	-	474	625	912

Fonte: INE, Estatísticas de preços da habitação ao nível local

Empresas e estabelecimentos, 2016

	Município	NUTS III	NUTS II	Portugal	Peso do Município NUTS III (%)
Empresas					
Personal ao serviço (Nº)	413	29 269	195 452	3 704 740	1,4
Volume de negócios (milhões €)	22	2 149	15 535	340 479	1,0
Indicador de concentração do volume de negócios das quatro maiores empresas (%)	61,8	20,4	11,0	4,8	-
Valor acrescentado bruto (milhões €)	3	612	3 743	85 410	0,5
Taxa de variação (2016/2015) (%)	9,0	0,2	4,9	6,0	-
Indicador de concentração do valor acrescentado bruto das quatro maiores empresas (%)	77,3	41,0	12,0	4,4	-
Sociedades					
Taxa de sobrevivência das sociedades nascidas 2 anos antes (%)	70,4	53,6	53,6	55,6	-
Estabelecimentos					
Personal ao serviço (Nº)	405	31 605	211 928	3 692 780	1,3
Volume de negócios (milhões €)	20	2 473	21 251	336 993	0,8

Fonte: INE, Sistema de Contas Integradas das Empresas

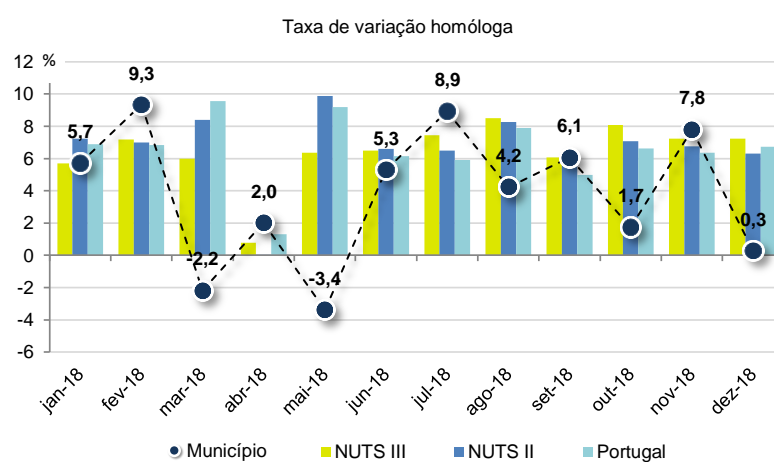
Comércio Internacional, 2017

	Município	NUTS III	NUTS II	Portugal	Peso do Município NUTS III (%)
Saldo da balança comercial					
	- 712	490 142	749 598	- 14 670 577	-
Exportações de bens	4 349	650 065	3 261 002	55 017 988	0,7
Taxa de variação (2017/2016) (%)	-31,2	17,4	11,9	10,0	-
Importações de bens	5 061	159 923	2 511 404	69 688 565	3,2
Taxa de variação (2017/2016) (%)	14,6	20,2	16,8	13,5	-
Taxa de cobertura (%)	85,9	406,5	129,8	78,9	-

Fonte: INE, Estatísticas do Comércio Internacional de Bens.

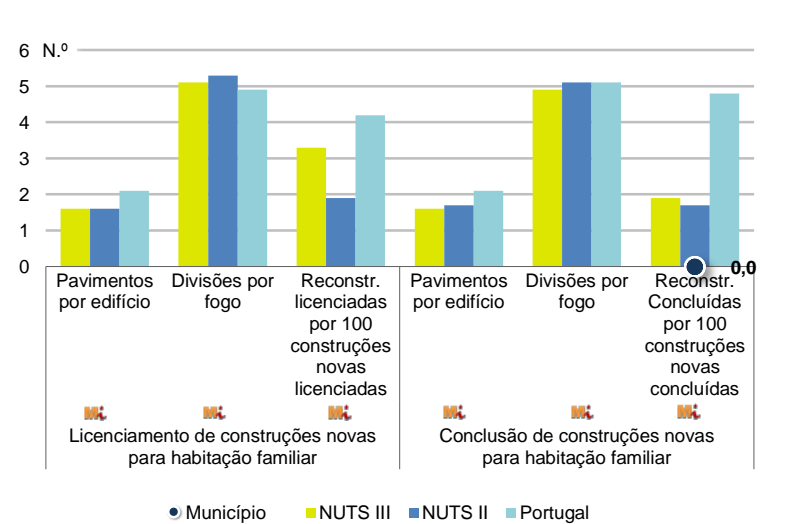
Nota: Dados definitivos de 2016 e 2017.

Levantamentos em caixas multibanco e compras em terminais de pagamento automáticos, 2018



Fonte: Sociedade Interbancária de Serviços (SIBS).

Licenciamento e conclusão de obras, 2017

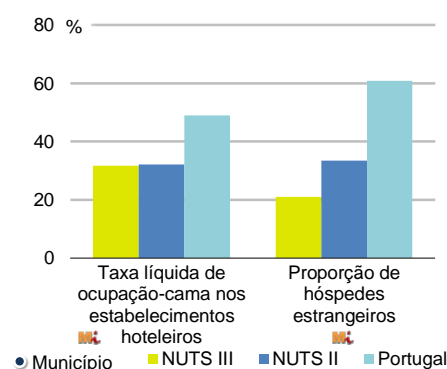


	Município	NUTS III	NUTS II	Portugal	Peso do Município NUTS III (%)
Obras Licenciadas					
Nº de Edifícios	5	240	1 333	17 528	2,1
Taxa de variação (2017/2016) (%)	-28,6	10,6	-3,8	12,0	-
Reabilitação	4	56	338	4 642	7,1
Construções novas para habitação familiar	1	184	995	12 886	0,5
Fogos	0	106	572	9 049	0,0
Fogos	0	109	620	14 549	0,0
Obras Concluídas					
Nº de Edifícios	9	193	1 036	11 331	4,7
Taxa de variação (2017/2016) (%)	200,0	22,9	5,4	7,1	-
Reabilitação	7	39	272	3 213	17,9
Construções novas para habitação familiar	2	154	764	8 118	1,3
Fogos	0	85	452	5 704	0,0
Fogos	0	102	579	8 553	0,0

Fonte: INE, Inquérito aos Projetos de Obras de Edificação e de Demolição de Edifícios e Estatísticas das Obras Concluídas.

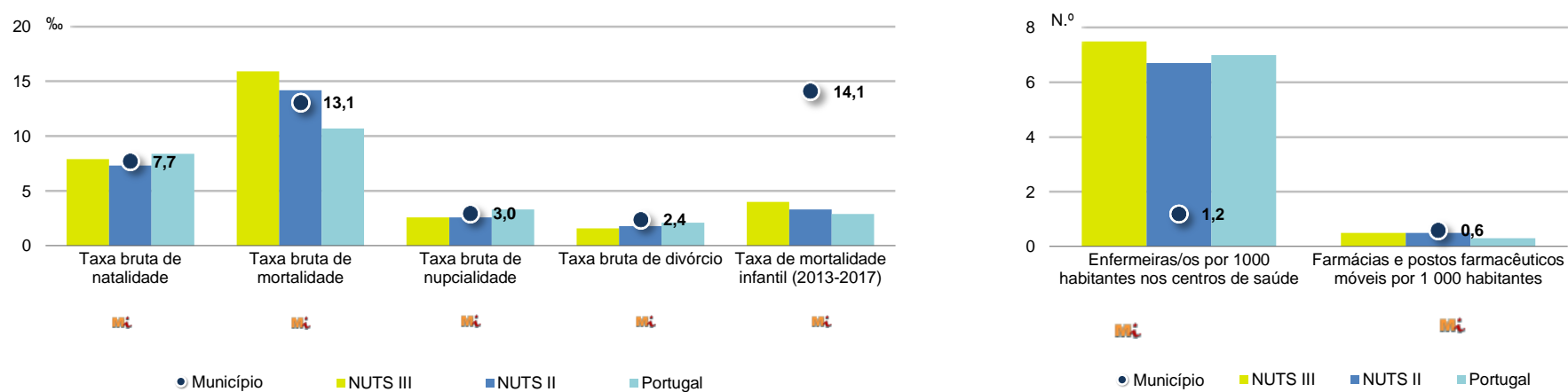
Turismo, 2017

	Município	NUTS III	NUTS II	Portugal	Peso do Município NUTS III (%)
Estabelecimentos hoteleiros (Nº)	1	94	576	5 840	1,1
Hotéis (Nº)	1	19	95	1 309	5,3
Capacidade de alojamento (Nº)	...	2 974	22 861	402 832	...
Hóspedes (Nº)	...	192 251	1 369 619	23 953 765	...
Dormidas (Nº)	...	337 508	2 487 385	65 385 210	...
Estada média	...	1,8	1,8	2,7	-
Proveitos(milhares €)	...	17 203	135 134	3 681 207	...



Fonte: INE, Inquérito à Permanência de Hóspedes e Outros Dados na Hotelaria

Demografia e Saúde, 2017



Fonte: INE, Indicadores Demográficos, Óbitos por Causas de Morte, Estatísticas do Pessoal de Saúde, Estatísticas das Farmácias

Despesa das Câmaras Municipais em atividades culturais e de desporto, 2017

	Município	NUTS III	NUTS II	Portugal	Peso do Município NUTS III (%)
Em atividades culturais e criativas (milhares €)	463	16 446	56 205	450 127	2,8
Património	118	3 995	10 682	94 214	3,0
Bibliotecas e arquivos	56	2 092	8 287	70 648	2,7
Artes do espetáculo	93	5 101	17 728	114 892	1,8
Atividades interdisciplinares	141	2 755	12 715	125 035	5,1
Em atividades culturais e criativas por habitante (€/hab.)	277,4	139,5	78,9	43,7	-
Em atividades e equipamentos desportivos por habitante (€/hab.)	61,2	48,5	43,7	28,8	-

Fonte: INE, Inquérito ao financiamento de atividades culturais, criativas e desportivas pelas Câmaras Municipais

>> NOTA TÉCNICA

Toda a informação aqui divulgada está disponível na base de dados do Portal do INE (www.ine.pt), ou nas publicações Anuários Regionais, ambas organizadas, por tema.

Associado a cada indicador está o símbolo **Mi**, que corresponde à respetiva Metainformação. Para informação complementar, sugere-se a consulta do Sistema de Metainformação que integra e disponibiliza conceitos, classificações, variáveis, suportes de recolha de informação e documentação metodológica com aplicação no âmbito do Sistema Estatístico Nacional.

Nos casos em que a informação é confidencial, esta não é apresentada nos gráficos, e nos quadros surge identificada com o respetivo sinal convencional.

Se esta informação, não corresponder totalmente às suas expectativas, por favor contacte-nos. O seu contato permitirá ao INE analisar o conteúdo da informação e contribuirá para o acréscimo da qualidade dos dados estatísticos. Obrigado.

Versão Corrigida - Última atualização destes dados: 17 de julho de 2019

Sinais convencionais por ausência de valor

...	Dado confidencial	o	Dado inferior a metade do módulo da unidade utilizada
-	Dado não aplicável	oo	Infinito
x	Dado não disponível		