

# RETORNO DE INFORMAÇÃO AOS RESPONDENTES

## MUNICÍPIOS

DEZEMBRO DE 2025

### >> IDENTIFICAÇÃO DO MUNICÍPIO

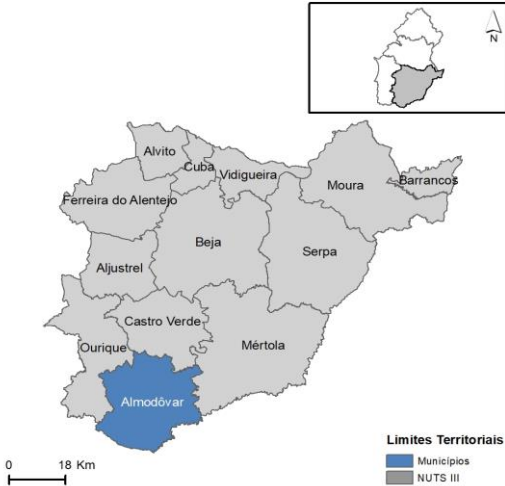
Nome do Município: **ALMODÔVAR**  
NUTS III / NUTS II: **BAIXO ALENTEJO / ALENTEJO**

Código Divisão Administrativa (Distrito/Município): **0202**

### >> CARACTERIZAÇÃO SOCIOECONÓMICA DO MUNICÍPIO

#### TERRITÓRIO E POPULAÇÃO

##### Divisão territorial da região : NUTS III e Municípios

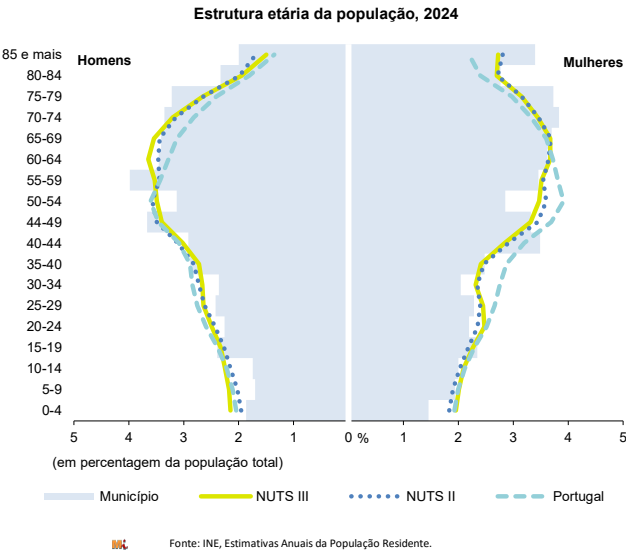
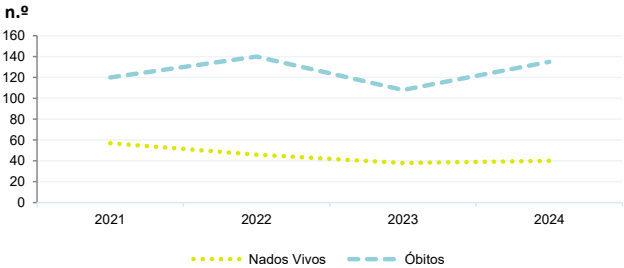


##### Dinâmica populacional, 2024

	Município	NUTS III	NUTS II	Portugal	Peso do Município NUTS III (%)
<b>População residente (N.º)</b>	6 652	115 680	474 894	10 749 635	5,8
Homens	3 265	56 643	232 001	5 140 276	5,8
Mulheres	3 387	59 037	242 893	5 609 359	5,7
Com menos de 15 anos	712	14 795	57 638	1 359 489	4,8
Com 65 ou mais anos	2 111	31 270	130 791	2 615 344	6,8
<b>Densidade pop. (N.º/Km²)</b>	8,6	13,5	17,4	116,6	-
<b>Taxa de crescimento efetivo anual (%)</b>	-0,6	-0,1	0,0	1,0	-
<b>Taxa de crescimento natural anual (%)</b>	-1,4	-0,9	-0,9	-0,3	-
<b>Índice de envelhecimento</b>	296,5	211,4	226,9	192,4	-
<b>Índice de Potencialidade</b>	70,2	78,2	75,0	78,7	-

Fonte: INE, Estimativas Anuais da População Residente e Indicadores Demográficos; Ministério do Ambiente - Direção Geral do Território, Carta Administrativa Oficial de Portugal.

##### Nados-vivos e óbitos por Município, 2021-2024

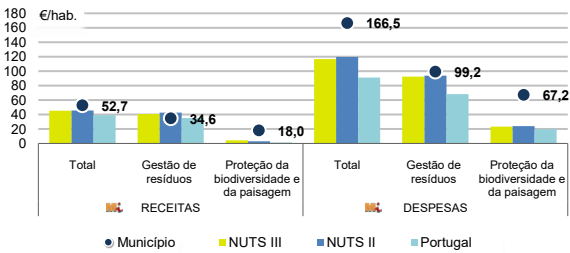


Fonte: INE, Estimativas Anuais da População Residente.

	Ano	Município	NUTS III	NUTS II	Portugal
<b>Nados Vivos</b>	2024	40	890	3 449	84 642
	2023	38	943	3 550	85 699
	2022	46	930	3 520	83 671
	2021	57	969	3540	79582
<b>Óbitos</b>	2024	135	1 983	7 503	118 374
	2023	108	2 067	7 447	118 344
	2022	140	2 082	7 898	124 361
	2021	120	2173	8249	124841

Fonte: INE, Nados-vivos e Óbitos

#### Receitas e despesas dos municípios em ambiente por habitante, 2024



Fonte: INE, Inquérito aos municípios - Proteção do ambiente

#### Indicadores de Educação, 2024

	Município	NUTS III	NUTS II	Portugal
<b>Taxa bruta de pré-escolarização (%)</b>	109,6	104,7	106,8	100,6
<b>Taxa bruta de escolarização no ensino básico (%)</b>	114,8	118,3	114,5	113,2
<b>Taxa bruta de escolarização no ensino secundário (%)</b>	141,1	122,9	123,8	124,9
<b>Taxa de retenção e desistência no ensino básico (%)</b>	2,6	7,4	5,6	3,9
<b>Taxa de transição/ conclusão no ensino secundário (%)</b>	91,3	90,1	90,9	90,4

Fonte: Ministério da Educação e Ministério da Ciência, Tecnologia e Ensino Superior - Direção-Geral de Estatísticas da Educação e Ciência.

Constituição de pessoas coletivas e entidades equiparadas, 2024/2025

Mês	Município	NUTSIII	NUTSII	Portugal	Peso do Município NUTS III (%)
out-25	1	43	138	4 269	2,3
set-25	2	44	141	4 304	4,5
ago-25	0	33	107	3 379	0,0
jul-25	1	37	158	4 533	2,7
jun-25	2	33	123	3 646	6,1
mai-25	3	58	187	4 659	5,2
abr-25	1	45	153	3 878	2,2
mar-25	3	50	193	4 905	6,0
fev-25	0	61	204	4 879	0,0
jan-25	3	56	179	5 059	5,4
dez-24	2	46	185	3 563	4,3
nov-24	2	56	181	4 147	3,6
12 Meses	20	562	1 949	51 221	3,6

Fonte: INE, Constituição e Dissolução de Pessoas Coletivas e Entidades equiparadas

Valor mediano das vendas por m2 de alojamentos familiares (€), (2024-2025)

	Município	NUTSIII	NUTSII	Portugal
2.º Trim. 2025	-	781	952	1923
1.º Trim. 2025	-	717	908	1845
4.º Trim. 2024	-	688	862	1777
3.º Trim. 2024	-	676	832	1709
2.º Trim. 2024	-	660	814	1661
1.º Trim. 2024	-	660	808	1633

Fonte: INE, Estatísticas de preços da habitação ao nível local

Empresas e estabelecimentos, 2024

	Município	NUTS III	NUTS II	Portugal	Peso do Município NUTS III (%)
Empresas					
Pessoal ao serviço (Nº)	1 736	42 942	186 693	4 944 491	4,0
Volume de negócios (milhões €)	111	4 696	16 209	571 297	2,4
Indicador de concentração do volume de negócios das quatro maiores empresas (%)	35,6	17,3	9,5	4,6	-
Valor acrescentado bruto (milhões €)	34	1 322	4 299	157 731	2,6
Taxa de variação (2024/2023) (%)	39,2	6,6	6,7	7,3	-
Indicador de concentração do valor acrescentado bruto das quatro maiores empresas (%)	33,8	24,5	9,5	2,6	-
Sociedades					
Taxa de sobrevivência das sociedades nascidas 2 anos antes (%)	60,0	59,1	56,7	55,9	-
Estabelecimentos					
Pessoal ao serviço (Nº) (2023)	1 684	41 876	180 558	4 720 987	4,0
Volume de negócios (milhões €) (2023)	109	4 614	17 211	545 818	2,4

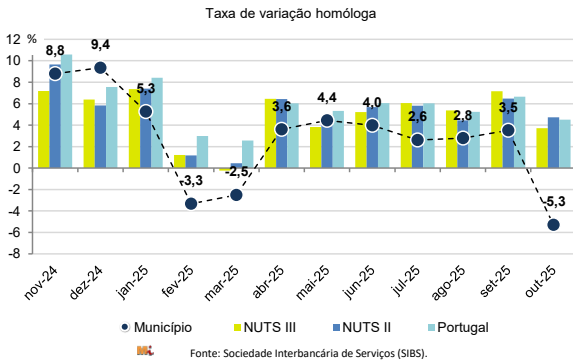
Fonte: INE, Sistema de Contas Integradas das Empresas

Comércio Internacional, 2024

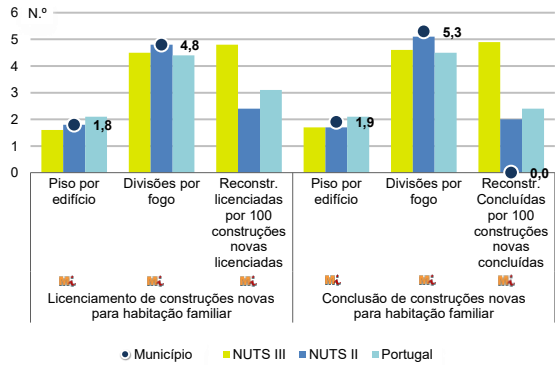
	Município	NUTS III	NUTS II	Portugal	Peso do Município NUTS III (%)
(milhares de euros)					
Saldo da balança comercial	9 479	1 091 167	2 142 974	- 28 348 381	-
Exportações de bens	11 082	1 397 361	3 751 066	78 895 069	0,8
Taxa de variação (2024/2023) (%)	6,6	15,6	4,7	2,0	-
Importações de bens	1 604	306 193	1 608 092	107 243 450	0,5
Taxa de variação (2024/2023) (%)	-49,0	8,4	3,4	2,0	-
Taxa de cobertura (%)	691,1	456,4	233,3	73,6	-

Fonte: INE, Estatísticas do Comércio Internacional de Bens.  
Nota: Dados definitivos de 2022 e 2023.

Levantamentos em caixas multibanco e compras em terminais de pagamento automáticos, 2024/2025



Licenciamento e conclusão de obras, 2024



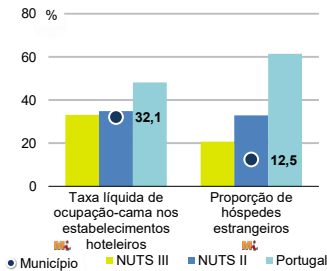
	Município	NUTS III	NUTS II	Portugal	Peso do Município NUTS III (%)
Obras Licenciadas					
Nº de Edifícios	20	222	1 243	24 041	9,0
Taxa de variação (2024/2023) (%)	0,0	-9,4	7,2	7,2	-
Reabilitação	0	54	384	4 965	0,0
Construções novas	20	168	859	19 076	11,9
para habitação familiar	12	98	611	15 414	12,2
Fogos	14	122	1 082	34 637	11,5
Obras Concluídas					
Nº de Edifícios	17	190	850	17 380	8,9
Taxa de variação (2024/2023) (%)	41,7	11,8	1,9	1,6	-
Reabilitação	2	48	207	2 984	4,2
Construções novas	15	142	643	14 396	10,6
para habitação familiar	12	85	458	11 537	14,1
Fogos	12	121	656	25 311	9,9

Fonte: INE, Inquérito aos Projetos de Obras de Edificação e de Demolição de Edifícios e Estatísticas das Obras Concluídas.


Turismo, 2024

	Município	NUTS III	NUTS II	Portugal	Peso do Município NUTS III (%)
Estabelecimentos hoteleiros (Nº)	16	150	823	8 173	10,7
Hotéis (Nº)	1	24	129	2 180	4,2
Capacidade de alojamento (Nº)	243	4 086	27 948	492 262	5,9
Hóspedes (Nº)	12 501	255 826	1 693 555	31 588 187	4,9
Dormidas (Nº)	25 267	472 961	3 257 042	80 354 833	5,3
Estada média	2,0	1,8	1,9	2,5	-
Proveitos(milhares €)	1 225	35 033	278 624	6 674 553	3,5

Fonte: INE, Inquérito à Permanência de Hóspedes e Outros Dados na Hotelaria



Demografia e Saúde, 2024



Fonte: INE, Indicadores Demográficos, Óbitos por Causas de Morte, Estatísticas do Pessoal de Saúde, Estatísticas das Farmácias

Despesa das Câmaras Municipais em atividades culturais e de desporto, 2024

	Município	NUTS III	NUTS II	Portugal	Peso do Município NUTS III (%)
<b>Em atividades culturais e criativas (milhares €)</b>	919	19 008	69 937	772 689	4,8
Património	473	4 849	13 575	158 925	9,8
Bibliotecas e arquivos	145	3 023	10 207	97 178	4,8
Artes do espetáculo	64	4 297	22 295	224 911	1,5
Atividades interdisciplinares	146	3 761	15 739	204 670	3,9
<b>Em atividades culturais e criativas por habitante (€/hab.)</b>	138,1	164,3	147,3	71,9	-
<b>Em atividades e equipamentos desportivos por habitante (€/hab.)</b>	61,3	83,3	78,6	42,7	-

Fonte: INE, Inquérito ao financiamento de atividades culturais, criativas e desportivas pelas Câmaras Municipais

>> NOTA TÉCNICA

Toda a informação aqui divulgada está disponível na base de dados do Portal do INE ([www.ine.pt](http://www.ine.pt)), ou nas publicações Anuários Regionais, ambas organizadas, por tema.

Associado a cada indicador está o símbolo **Mi**, que corresponde à respetiva Metainformação. Para informação complementar, sugere-se a consulta do Sistema de Metainformação que integra e disponibiliza conceitos, classificações, variáveis, suportes de recolha de informação e documentação metodológica com aplicação no âmbito no Sistema Estatístico Nacional.

Nos casos em que a informação é confidencial, esta não é apresentada nos gráficos, e nos quadros surge identificada com o respetivo sinal convencional.

Se esta informação, não corresponder totalmente às suas expetativas, por favor contacte-nos. O seu contato permitirá ao INE analisar o conteúdo da informação e contribuirá para o acréscimo da qualidade dos dados estatísticos.

Última atualização destes dados: 11 de dezembro de 2025

Sinais convencionais por ausência de valor

...	Dado confidencial	o	Dado inferior a metade do módulo da unidade utilizada
-	Dado não aplicável	oo	Infinito
x	Dado não disponível		