

# RETORNO DE INFORMAÇÃO PERSONALIZADA DOS MUNICÍPIOS



INSTITUTO NACIONAL DE ESTATÍSTICA  
STATISTICS PORTUGAL

DEZEMBRO DE 2018 - Versão 2

## >> IDENTIFICAÇÃO DO MUNICÍPIO

Nome do Município: **ALMODÔVAR**

Código Divisão Administrativa (Distrito/Município): **0202**

NUTS III / NUTS II: **BAIXO ALENTEJO / ALENTEJO**

## >> CARACTERIZAÇÃO SOCIOECONÓMICA DO MUNICÍPIO

### TERRITÓRIO E POPULAÇÃO

#### Divisão territorial da região : NUTS III e Municípios

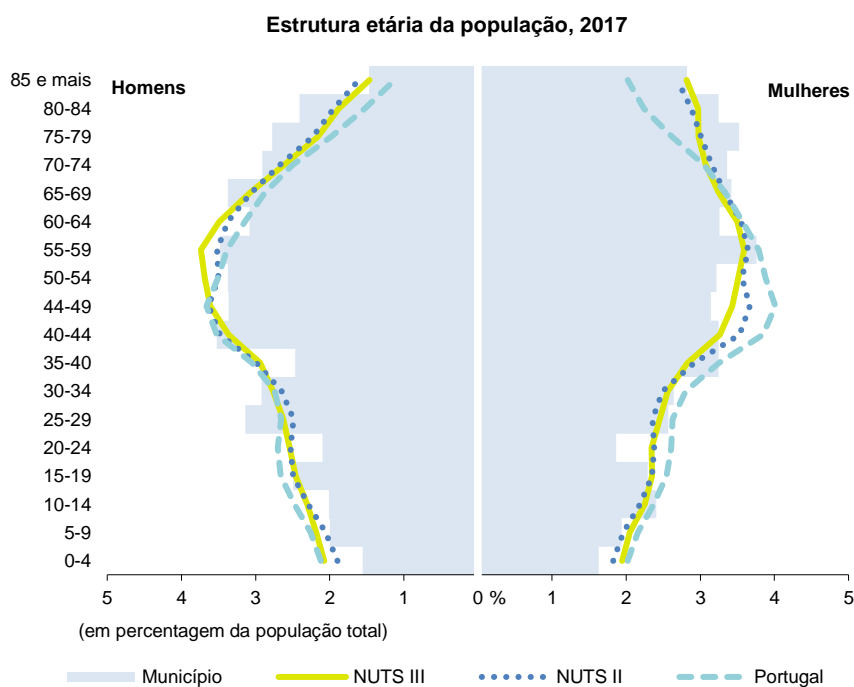
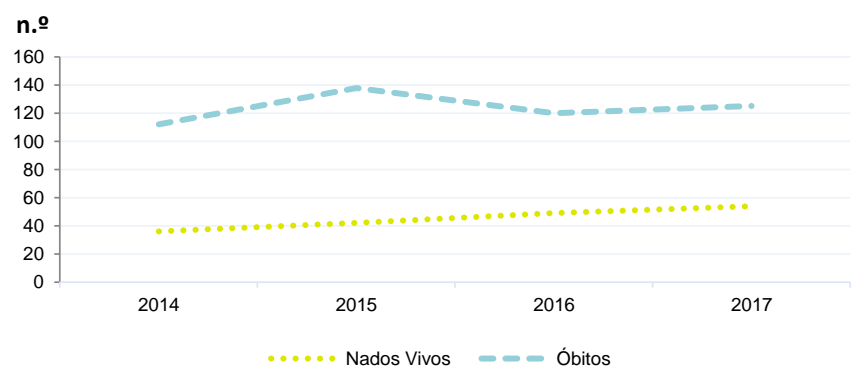


#### Dinâmica populacional, 2017

	Município	NUTS III	NUTS II	Portugal	Peso do Município NUTS III (%)
<b>População residente (N.º)</b>	6 813	117 868	711 950	10 291 027	5,8
Homens	3 300	57 199	342 912	4 867 692	5,8
Mulheres	3 513	60 669	369 038	5 423 335	5,8
Com menos de 15 anos	786	15 472	90 184	1 423 896	5,1
Com 65 ou mais anos	1 996	29 271	179 677	2 213 274	6,8
<b>Densidade pop. (N.º/Km²)</b>	8,8	13,8	22,5	111,6	-
<b>Taxa de crescimento efetivo anual (%)</b>	-1,1	-1,0	-0,9	-0,2	-
<b>Taxa de crescimento natural anual (%)</b>	-1,0	-0,8	-0,7	-0,2	-
<b>Índice de Invelhecimento</b>	253,9	189,2	199,2	155,4	-
<b>Índice de Potencialidade</b>	73,5	74,9	69,2	70,6	-

Fonte: INE, Estimativas Anuais da População Residente e Indicadores Demográficos; Ministério do Ambiente - Direção Geral do Território, Carta Administrativa Oficial de Portugal.

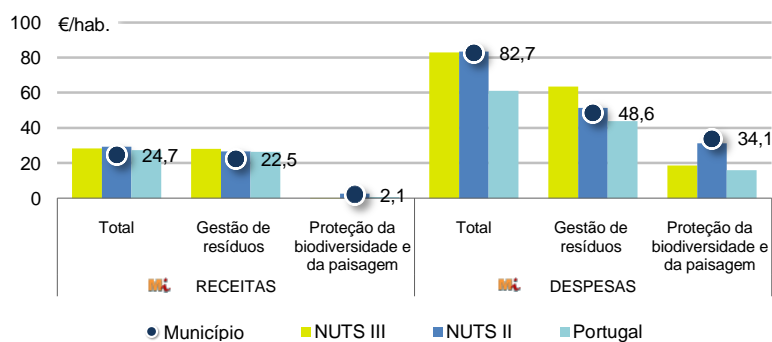
#### Nados-vivos e óbitos por Município, 2014-2017



Fonte: INE, Estimativas Anuais da População Residente.

Fonte: INE, Nados-vivos e Óbitos

#### Receitas e despesas dos municípios em ambiente por habitante, 2017



Fonte: INE, Inquérito aos municípios - Proteção do ambiente

#### Indicadores de Educação, 2017

	Município	NUTS III	NUTS II	Portugal
<b>Taxa bruta de pré-escolarização (%)</b>	101,4	97,6	100,9	94,5
<b>Taxa bruta de escolarização no ensino básico (%)</b>	98,1	115,2	113,3	108,9
<b>Taxa bruta de escolarização no ensino secundário (%)</b>	117,1	126,8	118,3	118,4
<b>Taxa de retenção e desistência no ensino básico regular (%)</b>	3,1	9,1	7,1	5,5
<b>Taxa de transição/ conclusão no ensino secundário regular (%)</b>	83,7	85,6	85,4	84,9

Fonte: Ministério da Educação e Ministério da Ciência, Tecnologia e Ensino Superior - Direção-Geral de Estatísticas da Educação e Ciência.

Constituição de pessoas coletivas e entidades equiparadas, 2018

Mês	Município	NUTSIII	NUTSII	Portugal	Peso do Município NUTS III (%)
dez-18	0	40	203	3 481	0,0
nov-18	2	28	173	3 651	7,1
out-18	1	40	198	3 747	2,5
set-18	4	47	191	3 114	8,5
ago-18	1	27	119	2 720	3,7
jul-18	1	21	145	3 209	4,8
jun-18	0	32	158	3 358	0,0
mai-18	3	34	194	3 680	8,8
abr-18	0	32	177	3 654	0,0
mar-18	1	40	183	4 101	2,5
fev-18	0	24	157	3 611	0,0
jan-18	0	30	246	5 287	0,0
<b>12 Meses</b>	<b>13</b>	<b>395</b>	<b>2 144</b>	<b>43 613</b>	<b>3,3</b>

Fonte: INE, Constituição e Dissolução de Pessoas Coletivas e Entidades equiparadas

Valor mediano das vendas por m2 de alojamentos familiares (€), (2017-2018)

	Município	NUTSIII	NUTSII	Portugal
4.º Trim. 2018	329	467	644	996
3.º Trim. 2018	346	493	640	984
2.º Trim. 2018	357	486	640	969
1.º Trim. 2018	453	485	633	950
4.º Trim. 2017	560	491	629	932
3.º Trim. 2017	402	474	625	912

Fonte: INE, Estatísticas de preços da habitação ao nível local

Empresas e estabelecimentos, 2016

	Município	NUTS III	NUTS II	Portugal	Peso do Município NUTS III (%)
<b>Empresas</b>					
<b>Pessoal ao serviço (Nº)</b>	1 407	29 269	195 452	3 704 740	4,8
<b>Volume de negócios (milhões €)</b>	61	2 149	15 535	340 479	2,8
Indicador de concentração do volume de negócios das quatro maiores empresas (%)	32,1	20,4	11,0	4,8	-
<b>Valor acrescentado bruto (milhões €)</b>	17	612	3 743	85 410	2,8
Taxa de variação (2016/2015) (%)	2,8	0,2	4,9	6,0	-
Indicador de concentração do valor acrescentado bruto das quatro maiores empresas (%)	31,1	41,0	12,0	4,4	-
<b>Sociedades</b>					
<b>Taxa de sobrevivência das sociedades nascidas 2 anos antes (%)</b>	48,4	53,6	53,6	55,6	-
<b>Estabelecimentos</b>					
<b>Pessoal ao serviço (Nº)</b>	1 569	31 605	211 928	3 692 780	5,0
<b>Volume de negócios (milhões €)</b>	77	2 473	21 251	336 993	3,1

Fonte: INE, Sistema de Contas Integradas das Empresas

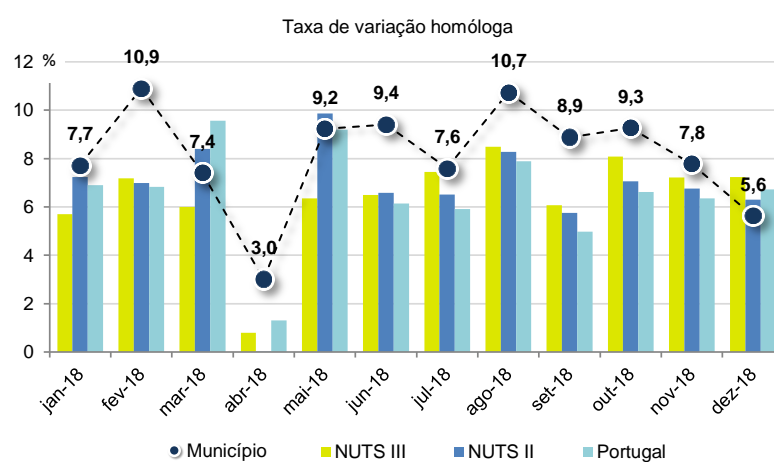
Comércio Internacional, 2017

	Município	NUTS III	NUTS II	Portugal	Peso do Município NUTS III (%)
<b>Saldo da balança comercial</b>					
	- 1 430	490 142	749 598	- 14 670 577	-
<b>Exportações de bens</b>	1 786	650 065	3 261 002	55 017 988	0,3
Taxa de variação (2017/2016) (%)	272,9	17,4	11,9	10,0	-
<b>Importações de bens</b>	3 216	159 923	2 511 404	69 688 565	2,0
Taxa de variação (2017/2016) (%)	32,2	20,2	16,8	13,5	-
<b>Taxa de cobertura (%)</b>	55,5	406,5	129,8	78,9	-

Fonte: INE, Estatísticas do Comércio Internacional de Bens.

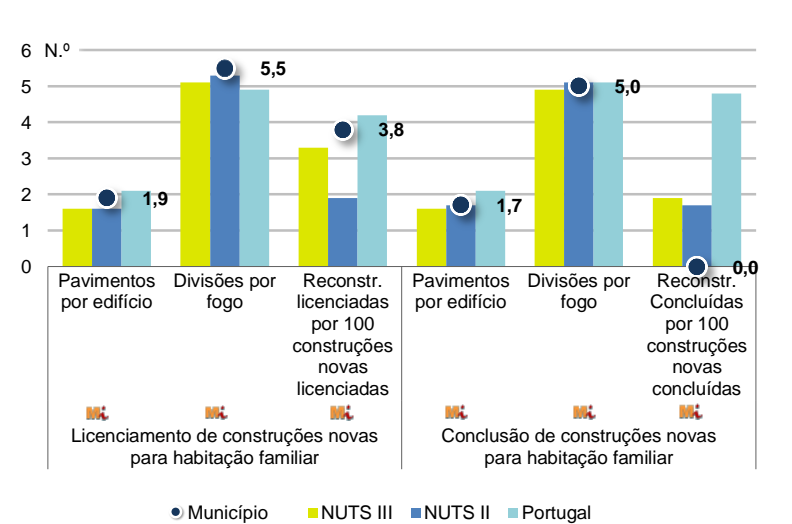
Nota: Dados definitivos de 2016 e 2017.

Levantamentos em caixas multibanco e compras em terminais de pagamento automáticos, 2018



Fonte: Sociedade Interbancária de Serviços (SIBS).

Licenciamento e conclusão de obras, 2017

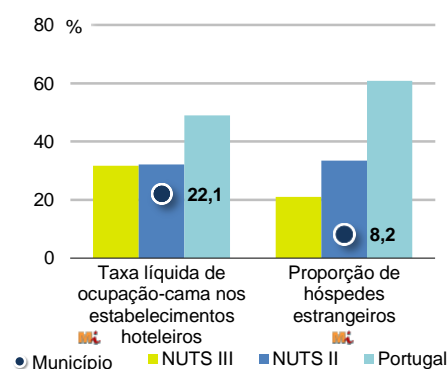


	Município	NUTS III	NUTS II	Portugal	Peso do Município NUTS III (%)
<b>Obras Licenciadas</b>					
<b>Nº de Edifícios</b>	32	240	1 333	17 528	13,3
Taxa de variação (2017/2016) (%)	33,3	10,6	-3,8	12,0	-
Reabilitação	6	56	338	4 642	10,7
Construções novas para habitação familiar	26	184	995	12 886	14,1
Fogos	19	106	572	9 049	17,9
Fogos	19	109	620	14 549	17,4
<b>Obras Concluídas</b>					
<b>Nº de Edifícios</b>	14	193	1 036	11 331	7,3
Taxa de variação (2017/2016) (%)	-22,2	22,9	5,4	7,1	-
Reabilitação	4	39	272	3 213	10,3
Construções novas para habitação familiar	10	154	764	8 118	6,5
Fogos	6	85	452	5 704	7,1
Fogos	6	102	579	8 553	5,9

Fonte: INE, Inquérito aos Projetos de Obras de Edificação e de Demolição de Edifícios e Estatísticas das Obras Concluídas.

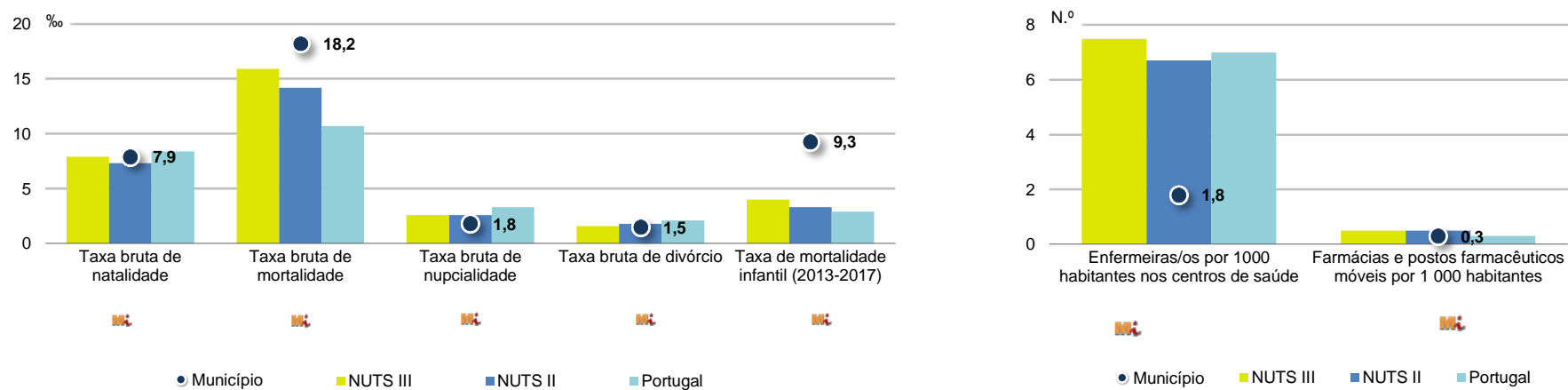
Turismo, 2017

	Município	NUTS III	NUTS II	Portugal	Peso do Município NUTS III (%)
<b>Estabelecimentos hoteleiros (Nº)</b>	7	94	576	5 840	7,4
Hotéis (Nº)	1	19	95	1 309	5,3
<b>Capacidade de alojamento (Nº)</b>	101	2 974	22 861	402 832	3,4
<b>Hóspedes (Nº)</b>	5 336	192 251	1 369 619	23 953 765	2,8
<b>Dormidas (Nº)</b>	7 571	337 508	2 487 385	65 385 210	2,2
<b>Estada média</b>	1,4	1,8	1,8	2,7	-
<b>Proveitos(milhares €)</b>	283	17 203	135 134	3 681 207	1,6



Fonte: INE, Inquérito à Permanência de Hóspedes e Outros Dados na Hotelaria

## Demografia e Saúde, 2017



Fonte: INE, Indicadores Demográficos, Óbitos por Causas de Morte, Estatísticas do Pessoal de Saúde, Estatísticas das Farmácias

## Despesa das Câmaras Municipais em atividades culturais e de desporto, 2017

	Município	NUTS III	NUTS II	Portugal	Peso do Município NUTS III (%)
<b>Em atividades culturais e criativas (milhares €)</b>	1 520	16 446	56 205	450 127	9,2
Património	132	3 995	10 682	94 214	3,3
Bibliotecas e arquivos	116	2 092	8 287	70 648	5,5
Artes do espetáculo	986	5 101	17 728	114 892	19,3
Atividades interdisciplinares	130	2 755	12 715	125 035	4,7
<b>Em atividades culturais e criativas por habitante (€/hab.)</b>	223,1	139,5	78,9	43,7	-
<b>Em atividades e equipamentos desportivos por habitante (€/hab.)</b>	59,5	48,5	43,7	28,8	-

Fonte: INE, Inquérito ao financiamento de atividades culturais, criativas e desportivas pelas Câmaras Municipais

## &gt;&gt; NOTA TÉCNICA

Toda a informação aqui divulgada está disponível na base de dados do Portal do INE ([www.ine.pt](http://www.ine.pt)), ou nas publicações Anuários Regionais, ambas organizadas, por tema.

Associado a cada indicador está o símbolo **Mi**, que corresponde à respetiva Metainformação. Para informação complementar, sugere-se a consulta do Sistema de Metainformação que integra e disponibiliza conceitos, classificações, variáveis, suportes de recolha de informação e documentação metodológica com aplicação no âmbito do Sistema Estatístico Nacional.

Nos casos em que a informação é confidencial, esta não é apresentada nos gráficos, e nos quadros surge identificada com o respetivo sinal convencional.

**Se esta informação, não corresponder totalmente às suas expectativas, por favor contacte-nos. O seu contato permitirá ao INE analisar o conteúdo da informação e contribuirá para o acréscimo da qualidade dos dados estatísticos. Obrigado.**

Versão Corrigida - Última atualização destes dados: 17 de julho de 2019

## Sinais convencionais por ausência de valor

...	Dado confidencial	o	Dado inferior a metade do módulo da unidade utilizada
-	Dado não aplicável	oo	Infinito
x	Dado não disponível		