

RETORNO DE INFORMAÇÃO AOS RESPONDENTES MUNICÍPIOS

DEZEMBRO DE 2025

>> IDENTIFICAÇÃO DO MUNICÍPIO

Nome do Município: **SEVER DO VOUGA**

Código Divisão Administrativa (Distrito/Município): **0117**

NUTS III / NUTS II: **REGIÃO DE AVEIRO / CENTRO**

>> CARACTERIZAÇÃO SOCIOECONÓMICA DO MUNICÍPIO

TERRITÓRIO E POPULAÇÃO

Divisão territorial da região : NUTS III e Municípios

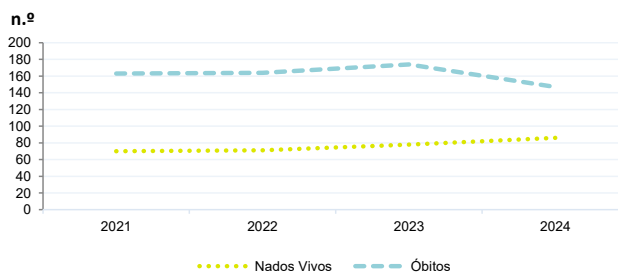


Dinâmica populacional, 2024

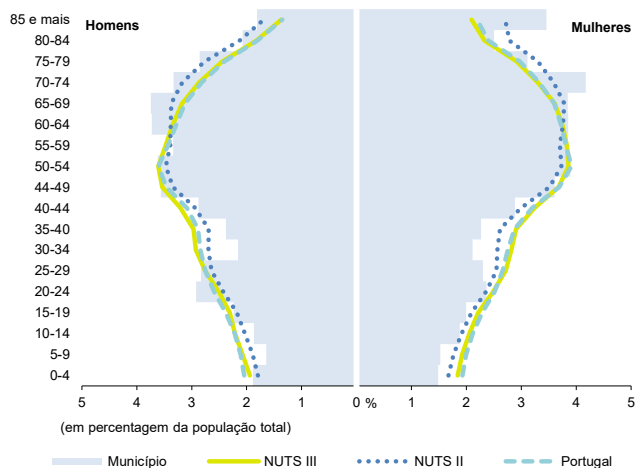
	Município	NUTS III	NUTS II	Portugal	Peso do Município NUTS III (%)
População residente (N.º)	11 023	392 257	1 717 560	10 749 635	2,8
Homens	5 388	189 119	823 218	5 140 276	2,8
Mulheres	5 635	203 138	894 342	5 609 359	2,8
Com menos de 15 anos	1 134	48 326	195 166	1 359 489	2,3
Com 65 ou mais anos	3 408	94 903	480 662	2 615 344	3,6
Densidade pop. (N.º/Km²)	84,9	231,7	73,8	116,6	-
Taxa de crescimento efetivo anual (%)	0,7	2,0	1,3	1,0	-
Taxa de crescimento natural anual (%)	-0,6	-0,3	-0,6	-0,3	-
Índice de Invelhecimento	300,5	196,4	246,3	192,4	-
Índice de Potencialidade	77,4	80,5	78,4	78,7	-

Fonte: INE, Estimativas Anuais da População Residente e Indicadores Demográficos; Ministério do Ambiente - Direção Geral do Território, Carta Administrativa Oficial de Portugal.

Nados-vivos e óbitos por Município, 2021-2024



Estrutura etária da população, 2024

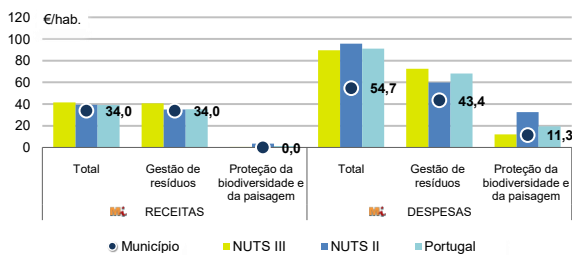


Fonte: INE, Estimativas Anuais da População Residente.

	Ano	Município	NUTS III	NUTS II	Portugal
Nados Vivos	2024	86	2 791	11 630	84 642
	2023	78	2 882	11 735	85 699
	2022	71	2 810	11 366	83 671
	2021	70	2737	10857	79582
Óbitos	2024	147	4 072	21 958	118 374
	2023	174	4 124	21 656	118 344
	2022	164	4 190	22 932	124 361
	2021	163	4326	23217	124841

Fonte: INE, Nados-vivos e Óbitos

Receitas e despesas dos municípios em ambiente por habitante, 2024



Fonte: INE, Inquérito aos municípios - Proteção do ambiente

Indicadores de Educação, 2024

	Município	NUTS III	NUTS II	Portugal
Taxa bruta de pré-escolarização (%)	111,0	103,9	106,1	100,6
Taxa bruta de escolarização no ensino básico (%)	135,0	113,9	113,7	113,2
Taxa bruta de escolarização no ensino secundário (%)	227,5	125,5	127,4	124,9
Taxa de retenção e desistência no ensino básico (%)	2,3	3,0	3,0	3,9
Taxa de transição/ conclusão no ensino secundário (%)	92,7	92,1	92,5	90,4

Fonte: Ministério da Educação e Ministério da Ciência, Tecnologia e Ensino Superior - Direção-Geral de Estatísticas da Educação e Ciência.

Constituição de pessoas coletivas e entidades equiparadas, 2024/2025

Empresas e estabelecimentos, 2024

Mês	Município	NUTSIII	NUTSII	Portugal	Peso do Município NUTS III (%)
out-25	1	106	476	4 269	0,9
set-25	2	126	494	4 304	1,6
ago-25	0	83	352	3 379	0,0
jul-25	2	132	528	4 533	1,5
jun-25	0	96	426	3 646	0,0
mai-25	2	122	559	4 659	1,6
abr-25	2	117	463	3 878	1,7
mar-25	2	145	592	4 905	1,4
fev-25	2	130	572	4 879	1,5
jan-25	4	133	587	5 059	3,0
dez-24	3	123	423	3 563	2,4
nov-24	7	128	486	4 147	5,5
12 Meses	27	1 441	5 958	51 221	1,9

Fonte: INE, Constituição e Dissolução de Pessoas Coletivas e Entidades equiparadas

Valor mediano das vendas por m2 de alojamentos familiares (€), (2024-2025)

	Município	NUTSIII	NUTSII	Portugal
2.º Trim. 2025	-	1461	1121	1923
1.º Trim. 2025	-	1422	1082	1845
4.º Trim. 2024	-	1372	1026	1777
3.º Trim. 2024	-	1348	1000	1709
2.º Trim. 2024	-	1329	978	1661
1.º Trim. 2024	-	1285	961	1633

Fonte: INE, Estatísticas de preços da habitação ao nível local

	Município	NUTS III	NUTS II	Portugal	Peso do Município NUTS III (%)
Empresas					
Pessoal ao serviço (Nº)	5 447	169 023	631 633	4 944 491	3,2
Volume de negócios (milhões €)	530	21 713	70 348	571 297	2,4
Indicador de concentração do volume de negócios das quatro maiores empresas (%)	54,3	14,6	5,2	4,6	-
Valor acrescentado bruto (milhões €)	139	5 416	18 777	157 731	2,6
Taxa de variação (2024/2023) (%)	-6,8	6,5	7,8	7,3	-
Indicador de concentração do valor acrescentado bruto das quatro maiores empresas (%)	39,1	7,1	2,3	2,6	-
Sociedades					
Taxa de sobrevivência das sociedades nascidas 2 anos antes (%)	61,8	55,8	55,5	55,9	-
Estabelecimentos					
Pessoal ao serviço (Nº) (2023)	4 823	179 630	663 537	4 720 987	2,7
Volume de negócios (milhões €) (2023)	412	23 223	73 951	545 818	1,8

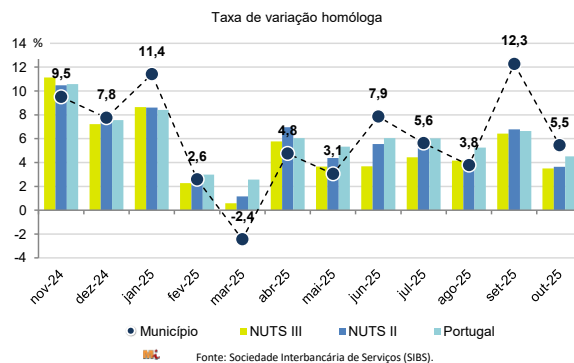
Fonte: INE, Sistema de Contas Integradas das Empresas

Comércio Internacional, 2024

Levantamentos em caixas multibanco e compras em terminais de pagamento automáticos, 2024/2025

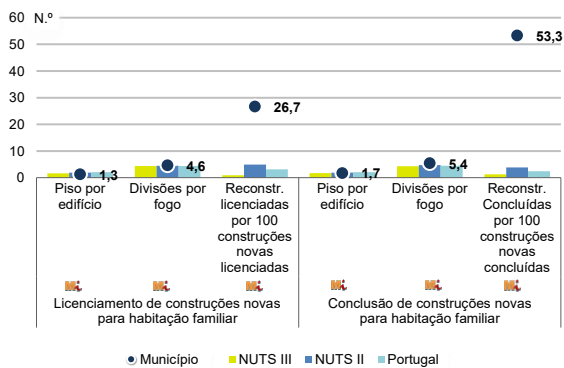
	Município	NUTS III	NUTS II	Portugal	Peso do Município NUTS III (%)
(milhares de euros)					
Saldo da balança comercial	- 9 140	603 303	1 367 292	- 28 348 381	-
Exportações de bens	124 117	5 313 342	12 201 083	78 895 069	2,3
Taxa de variação (2024/2023) (%)	29,8	-3,3	-1,2	2,0	-
Importações de bens	133 257	4 710 039	10 833 791	107 243 450	2,8
Taxa de variação (2024/2023) (%)	-15,2	-0,9	0,3	2,0	-
Taxa de cobertura (%)	93,1	112,8	112,6	73,6	-

Fonte: INE, Estatísticas do Comércio Internacional de Bens.
Nota: Dados definitivos de 2022 e 2023.



Fonte: Sociedade Interbancária de Serviços (SIBS).

Licenciamento e conclusão de obras, 2024

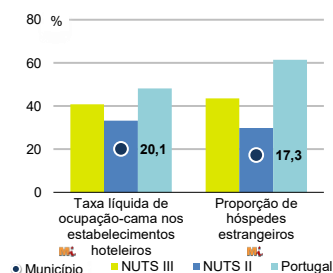


Fonte: INE, Inquérito aos Projetos de Obras de Edificação e de Demolição de Edifícios e Estatísticas das Obras Concluídas.

	Município	NUTS III	NUTS II	Portugal	Peso do Município NUTS III (%)
Obras Licenciadas					
Nº de Edifícios	28	1 072	4 511	24 041	2,6
Taxa de variação (2024/2023) (%)	40,0	6,0	5,3	7,2	-
Reabilitação	13	196	963	4 965	6,6
Construções novas	15	876	3 548	19 076	1,7
para habitação familiar	11	682	2 689	15 414	1,6
Fogos	11	1 154	5 074	34 637	1,0
Obras Concluídas					
Nº de Edifícios	33	730	3 257	17 380	4,5
Taxa de variação (2024/2023) (%)	43,5	-3,8	-3,1	1,6	-
Reabilitação	18	104	623	2 984	17,3
Construções novas	15	626	2 634	14 396	2,4
para habitação familiar	11	452	1 944	11 537	2,4
Fogos	22	940	3 748	25 311	2,3

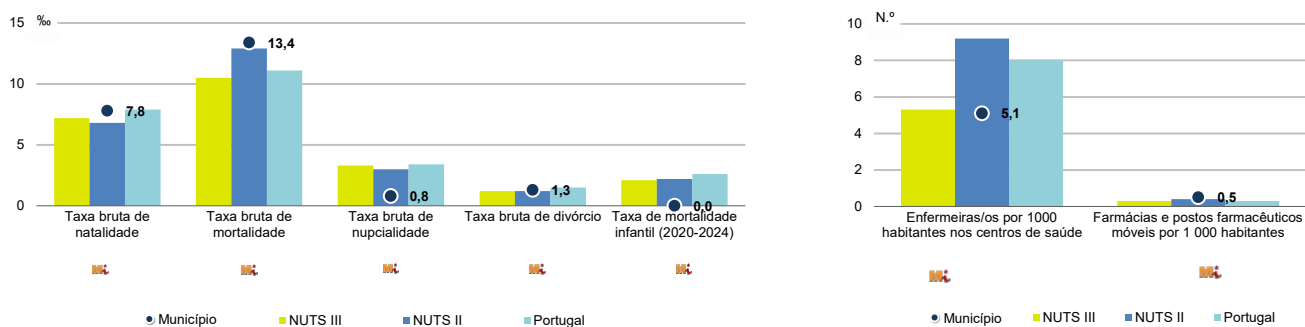
Turismo, 2024

	Município	NUTS III	NUTS II	Portugal	Peso do Município NUTS III (%)
Estabelecimentos hoteleiros (Nº)	13	155	1 129	8 173	8,4
Hotéis (Nº)	1	44	260	2 180	2,3
Capacidade de alojamento (Nº)	233	6 647	44 474	492 262	3,5
Hóspedes (Nº)	5 939	508 866	2 956 422	31 588 187	1,2
Dormidas (Nº)	14 524	938 142	5 167 312	80 354 833	1,5
Estada média	2,4	1,8	1,7	2,5	-
Proveitos(milhares €)	702	57 405	317 032	6 674 553	1,2



Fonte: INE, Inquérito à Permanência de Hóspedes e Outros Dados na Hotelaria

Demografia e Saúde, 2024



Fonte: INE, Indicadores Demográficos, Óbitos por Causas de Morte, Estatísticas do Pessoal de Saúde, Estatísticas das Farmácias

Despesa das Câmaras Municipais em atividades culturais e de desporto, 2024

	Município	NUTS III	NUTS II	Portugal	Peso do Município NUTS III (%)
Em atividades culturais e criativas (milhares €)	1 103	33 161	151 973	772 689	3,3
Património	67	4 524	26 943	158 925	1,5
Bibliotecas e arquivos	195	3 837	20 037	97 178	5,1
Artes do espetáculo	709	13 358	50 642	224 911	5,3
Atividades interdisciplinares	56	9 785	38 193	204 670	0,6
Em atividades culturais e criativas por habitante (€/hab.)	100,0	84,5	88,5	71,9	-
Em atividades e equipamentos desportivos por habitante (€/hab.)	11,9	43,9	48,5	42,7	-

Fonte: INE, Inquérito ao financiamento de atividades culturais, criativas e desportivas pelas Câmaras Municipais

>> NOTA TÉCNICA

Toda a informação aqui divulgada está disponível na base de dados do Portal do INE (www.ine.pt), ou nas publicações Anuários Regionais, ambas organizadas, por tema.

Associado a cada indicador está o símbolo **Mi**, que corresponde à respetiva Metainformação. Para informação complementar, sugere-se a consulta do Sistema de Metainformação que integra e disponibiliza conceitos, classificações, variáveis, suportes de recolha de informação e documentação metodológica com aplicação no âmbito no Sistema Estatístico Nacional.

Nos casos em que a informação é confidencial, esta não é apresentada nos gráficos, e nos quadros surge identificada com o respetivo sinal convencional.

Se esta informação, não corresponder totalmente às suas expetativas, por favor contacte-nos. O seu contato permitirá ao INE analisar o conteúdo da informação e contribuirá para o acréscimo da qualidade dos dados estatísticos.

Última atualização destes dados: 11 de dezembro de 2025

Sinais convencionais por ausência de valor

...	Dado confidencial	o	Dado inferior a metade do módulo da unidade utilizada
-	Dado não aplicável	oo	Infinito
x	Dado não disponível		