

# RETORNO DE INFORMAÇÃO AOS RESPONDENTES MUNICÍPIOS

DEZEMBRO DE 2025

## >> IDENTIFICAÇÃO DO MUNICÍPIO

Nome do Município: **SÃO JOÃO DA MADEIRA**  
NUTS III / NUTS II: **ÁREA METROPOLITANA DO PORTO / NORTE**

Código Divisão Administrativa (Distrito/Município): **0116**

## >> CARACTERIZAÇÃO SOCIOECONÓMICA DO MUNICÍPIO

### TERRITÓRIO E POPULAÇÃO

#### Divisão territorial da região : NUTS III e Municípios

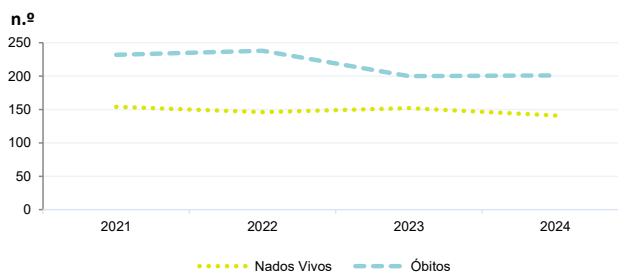


#### Dinâmica populacional, 2024

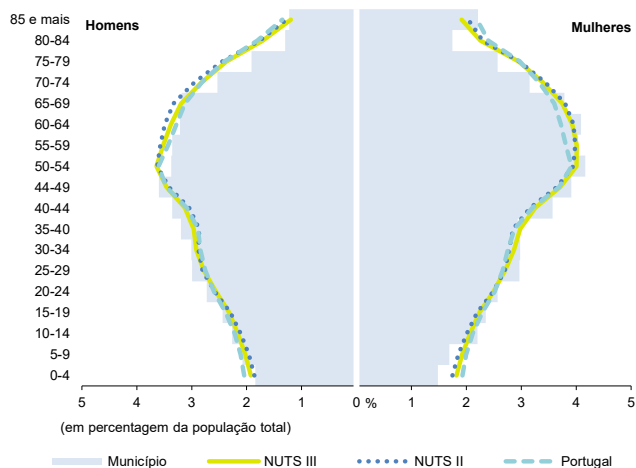
	Município	NUTS III	NUTS II	Portugal	Peso do Município NUTS III (%)
<b>População residente (N.º)</b>	24 247	1 818 217	3 692 842	10 749 635	1,3
Homens	11 539	866 087	1 770 193	5 140 276	1,3
Mulheres	12 708	952 130	1 922 649	5 609 359	1,3
Com menos de 15 anos	2 803	222 054	437 245	1 359 489	1,3
Com 65 ou mais anos	5 725	426 591	896 207	2 615 344	1,3
<b>Densidade pop. (N.º/Km²)</b>	3 053,8	890,7	173,5	116,6	-
<b>Taxa de crescimento efetivo anual (%)</b>	1,6	0,9	0,5	1,0	-
<b>Taxa de crescimento natural anual (%)</b>	-0,3	-0,3	-0,3	-0,3	-
<b>Índice de Invelhecimento</b>	204,2	192,1	205,0	192,4	-
<b>Índice de Potencialidade</b>	81,7	80,1	80,3	78,7	-

Fonte: INE, Estimativas Anuais da População Residente e Indicadores Demográficos; Ministério do Ambiente - Direção Geral do Território, Carta Administrativa Oficial de Portugal.

#### Nados-vivos e óbitos por Município, 2021-2024



#### Estrutura etária da população, 2024

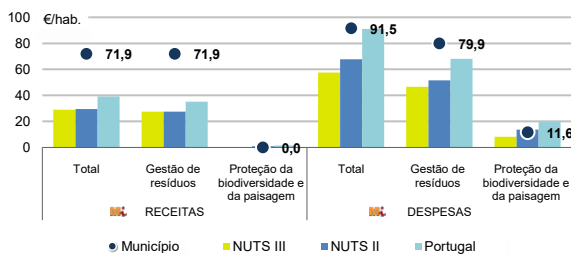


Fonte: INE, Estimativas Anuais da População Residente.

	Ano	Município	NUTS III	NUTS II	Portugal
<b>Nados Vivos</b>	2024	141	12 674	25 252	84 642
	2023	152	13 176	26 173	85 699
	2022	146	13 163	26 375	83 671
	2021	154	12 700	24 825	79 582
<b>Óbitos</b>	2024	201	17 391	37 719	118 374
	2023	200	17 245	37 211	118 344
	2022	238	18 098	38 879	124 361
	2021	232	17 284	37 124	124 841

Fonte: INE, Nados-vivos e Óbitos

#### Receitas e despesas dos municípios em ambiente por habitante, 2024



Fonte: INE, Inquérito aos municípios - Proteção do ambiente

#### Indicadores de Educação, 2024

	Município	NUTS III	NUTS II	Portugal
<b>Taxa bruta de pré-escolarização (%)</b>	153,7	97,8	101,6	100,6
<b>Taxa bruta de escolarização no ensino básico (%)</b>	172,5	108,3	110,1	113,2
<b>Taxa bruta de escolarização no ensino secundário (%)</b>	247,0	126,2	125,5	124,9
<b>Taxa de retenção e desistência no ensino básico (%)</b>	0,9	2,2	2,0	3,9
<b>Taxa de transição/ conclusão no ensino secundário (%)</b>	95,0	93,0	93,8	90,4

Fonte: Ministério da Educação e Ministério da Ciência, Tecnologia e Ensino Superior - Direção-Geral de Estatísticas da Educação e Ciência.

INDICADORES DE ATIVIDADE ECONÓMICA

Constituição de pessoas coletivas e entidades equiparadas, 2024/2025

Mês	Município	NUTSIII	NUTSII	Portugal	Peso do Município NUTS III (%)
out-25	7	633	1 244	4 269	1,1
set-25	3	713	1 309	4 304	0,4
ago-25	5	549	1 023	3 379	0,9
jul-25	10	774	1 402	4 533	1,3
jun-25	8	610	1 109	3 646	1,3
mai-25	7	799	1 465	4 659	0,9
abr-25	6	635	1 215	3 878	0,9
mar-25	12	815	1 618	4 905	1,5
fev-25	12	796	1 568	4 879	1,5
jan-25	12	789	1 575	5 059	1,5
dez-24	6	591	1 109	3 563	1,0
nov-24	6	679	1 262	4 147	0,9
<b>12 Meses</b>	<b>94</b>	<b>8 383</b>	<b>15 899</b>	<b>51 221</b>	<b>1,1</b>

Fonte: INE, Constituição e Dissolução de Pessoas Coletivas e Entidades equiparadas

Valor mediano das vendas por m2 de alojamentos familiares (€), (2024-2025)

	Município	NUTSIII	NUTSII	Portugal
2.º Trim. 2025	1450	2129	1694	1923
1.º Trim. 2025	1400	2047	1621	1845
4.º Trim. 2024	1288	1986	1558	1777
3.º Trim. 2024	1269	1922	1492	1709
2.º Trim. 2024	1167	1875	1449	1661
1.º Trim. 2024	1110	1833	1417	1633

Fonte: INE, Estatísticas de preços da habitação ao nível local

Empresas e estabelecimentos, 2024

	Município	NUTS III	NUTS II	Portugal	Peso do Município NUTS III (%)
<b>Empresas</b>					
<b>Pessoal ao serviço (Nº)</b>	15 476	862 880	1 620 713	4 944 491	1,8
<b>Volume de negócios (milhões €)</b>	1 615	97 149	163 256	571 297	1,7
Indicador de concentração do volume de negócios das quatro maiores empresas (%)	35,7	9,9	6,4	4,6	-
<b>Valor acrescentado bruto (milhões €)</b>	451	26 821	45 727	157 731	1,7
Taxa de variação (2024/2023) (%)	0,7	8,2	8,0	7,3	-
Indicador de concentração do valor acrescentado bruto das quatro maiores empresas (%)	27,1	5,2	3,8	2,6	-
<b>Sociedades</b>					
<b>Taxa de sobrevivência das sociedades nascidas 2 anos antes (%)</b>	50,8	53,9	56,5	55,9	-
<b>Estabelecimentos</b>					
<b>Pessoal ao serviço (Nº) (2023)</b>	18 661	853 400	1 618 977	4 720 987	2,2
<b>Volume de negócios (milhões €) (2023)</b>	1 732	91 764	159 533	545 818	1,9

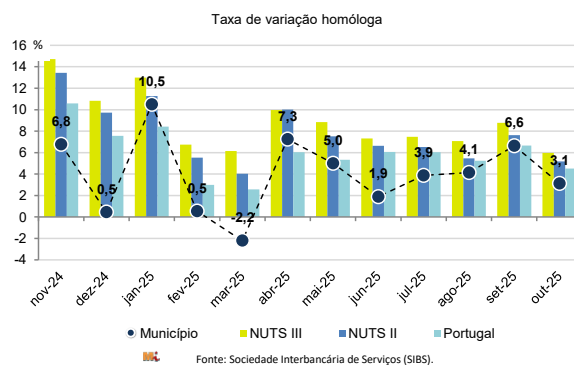
Fonte: INE, Sistema de Contas Integradas das Empresas

Comércio Internacional, 2024

	Município	NUTS III	NUTS II	Portugal	Peso do Município NUTS III (%)
<b>Saldo da balança comercial</b>					
	383 034	- 1 721 941	2 340 707	- 28 348 381	-
<b>Exportações de bens</b>	793 274	13 454 480	26 680 365	78 895 069	5,9
Taxa de variação (2024/2023) (%)	-1,6	-0,9	-1,7	2,0	-
<b>Importações de bens</b>	410 240	15 176 420	24 339 658	107 243 450	2,7
Taxa de variação (2024/2023) (%)	-6,3	1,7	1,2	2,0	-
<b>Taxa de cobertura (%)</b>	193,4	88,7	109,6	73,6	-

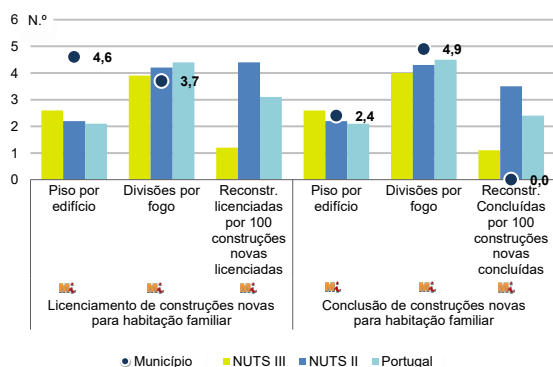
Fonte: INE, Estatísticas do Comércio Internacional de Bens.  
Nota: Dados definitivos de 2022 e 2023.

Levantamentos em caixas multibanco e compras em terminais de pagamento automáticos, 2024/2025



Fonte: Sociedade Interbancária de Serviços (SIBS).

Licenciamento e conclusão de obras, 2024

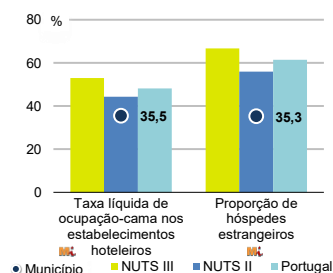


	Município	NUTS III	NUTS II	Portugal	Peso do Município NUTS III (%)
<b>Obras Licenciadas</b>					
<b>Nº de Edifícios</b>	16	3 029	9 112	24 041	0,5
Taxa de variação (2024/2023) (%)	-15,8	7,5	9,0	7,2	-
Reabilitação	1	691	1 827	4 965	0,1
Construções novas	15	2 338	7 285	19 076	0,6
para habitação familiar	11	2 061	5 948	15 414	0,5
Fogos	186	8 768	15 714	34 637	2,1
<b>Obras Concluídas</b>					
<b>Nº de Edifícios</b>	18	2 169	6 534	17 380	0,8
Taxa de variação (2024/2023) (%)	5,9	-2,9	3,1	1,6	-
Reabilitação	2	507	1 206	2 984	0,4
Construções novas	16	1 662	5 328	14 396	1,0
para habitação familiar	12	1 408	4 322	11 537	0,9
Fogos	34	5 763	10 600	25 311	0,6

Fonte: INE, Inquérito aos Projetos de Obras de Edificação e de Demolição de Edifícios e Estatísticas das Obras Concluídas.

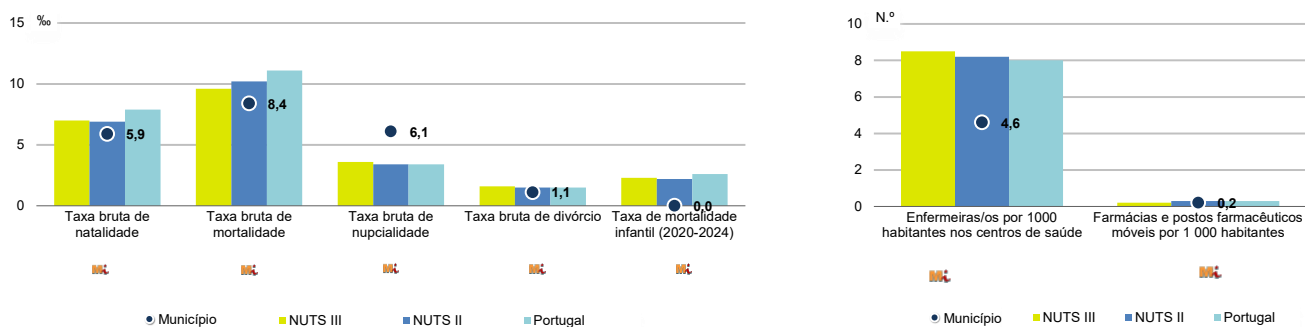
Turismo, 2024

	Município	NUTS III	NUTS II	Portugal	Peso do Município NUTS III (%)
<b>Estabelecimentos hoteleiros (Nº)</b>	5	776	2 228	8 173	0,6
Hotéis (Nº)	2	281	532	2 180	0,7
<b>Capacidade de alojamento (Nº)</b>	356	50 148	92 255	492 262	0,7
Hóspedes (Nº)	25 292	4 834 582	7 411 119	31 588 187	0,5
<b>Dormidas (Nº)</b>	46 287	9 514 850	14 104 757	80 354 833	0,5
<b>Estada média</b>	1,8	2,0	1,9	2,5	-
<b>Proveitos(milhares €)</b>	2 065	718 200	1 060 454	6 674 553	0,3



Fonte: INE, Inquérito à Permanência de Hóspedes e Outros Dados na Hotelaria

## Demografia e Saúde, 2024



Fonte: INE, Indicadores Demográficos, Óbitos por Causas de Morte, Estatísticas do Pessoal de Saúde, Estatísticas das Farmácias

## Despesa das Câmaras Municipais em atividades culturais e de desporto, 2024

	Município	NUTS III	NUTS II	Portugal	Peso do Município NUTS III (%)
<b>Em atividades culturais e criativas (milhares €)</b>	1 588	97 421	232 653	772 689	1,6
Património	322	18 631	43 293	158 925	1,7
Bibliotecas e arquivos	296	15 102	32 717	97 178	2,0
Artes do espetáculo	527	24 501	66 778	224 911	2,2
Atividades interdisciplinares	0	28 493	58 449	204 670	0,0
<b>Em atividades culturais e criativas por habitante (€/hab.)</b>	65,5	53,6	63,0	71,9	-
<b>Em atividades e equipamentos desportivos por habitante (€/hab.)</b>	74,9	47,9	48,4	42,7	-

Fonte: INE, Inquérito ao financiamento de atividades culturais, criativas e desportivas pelas Câmaras Municipais

## &gt;&gt; NOTA TÉCNICA

Toda a informação aqui divulgada está disponível na base de dados do Portal do INE ([www.ine.pt](http://www.ine.pt)), ou nas publicações Anuários Regionais, ambas organizadas, por tema.

Associado a cada indicador está o símbolo **Mi**, que corresponde à respetiva Metainformação. Para informação complementar, sugere-se a consulta do Sistema de Metainformação que integra e disponibiliza conceitos, classificações, variáveis, suportes de recolha de informação e documentação metodológica com aplicação no âmbito no Sistema Estatístico Nacional.

Nos casos em que a informação é confidencial, esta não é apresentada nos gráficos, e nos quadros surge identificada com o respetivo sinal convencional.

Se esta informação, não corresponder totalmente às suas expectativas, por favor contacte-nos. O seu contato permitirá ao INE analisar o conteúdo da informação e contribuirá para o acréscimo da qualidade dos dados estatísticos.

Última atualização destes dados: 11 de dezembro de 2025

## Sinais convencionais por ausência de valor

...	Dado confidencial	o	Dado inferior a metade do módulo da unidade utilizada
-	Dado não aplicável	oo	Infinito
x	Dado não disponível		