

# RETORNO DE INFORMAÇÃO AOS RESPONDENTES MUNICÍPIOS



INSTITUTO NACIONAL DE ESTATÍSTICA  
STATISTICS PORTUGAL

DEZEMBRO DE 2023

## >> IDENTIFICAÇÃO DO MUNICÍPIO

Nome do Município: **SÃO JOÃO DA MADEIRA**

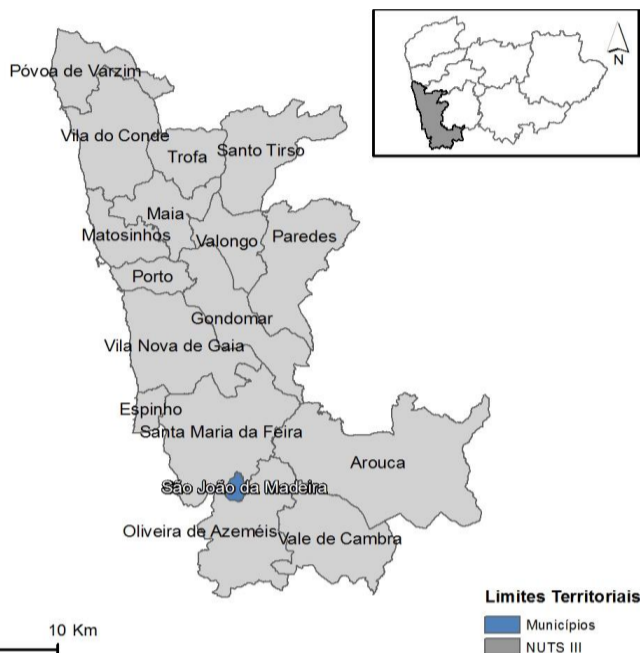
Código Divisão Administrativa (Distrito/Município): **0116**

NUTS III / NUTS II: **ÁREA METROPOLITANA DO PORTO / NORTE**

## >> CARACTERIZAÇÃO SOCIOECONÓMICA DO MUNICÍPIO

### TERRITÓRIO E POPULAÇÃO

#### Divisão territorial da região : NUTS III e Municípios

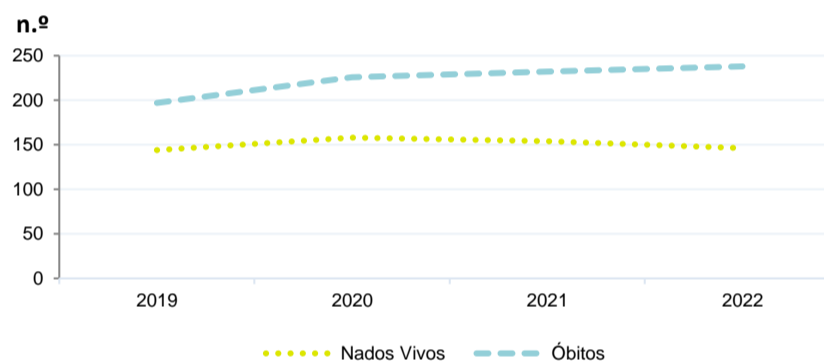


#### Dinâmica populacional, 2022

	Município	NUTS III	NUTS II	Portugal	Peso do Município NUTS III (%)
<b>População residente (N.º)</b>	23 280	1 774 104	3 631 502	10 467 366	1,3
Homens	11 037	844 985	1 739 802	5 001 811	1,3
Mulheres	12 243	929 119	1 891 700	5 465 555	1,3
Com menos de 15 anos	2 820	222 785	443 371	1 351 011	1,3
Com 65 ou mais anos	5 282	401 988	849 638	2 507 922	1,3
<b>Densidade pop. (N.º/Km²)</b>	2932,0	869,1	170,6	113,5	-
<b>Taxa de crescimento efetivo anual (%)</b>	2,1	1,0	0,6	0,4	-
<b>Taxa de crescimento natural anual (%)</b>	-0,4	-0,3	-0,4	-0,4	-
<b>Índice de Invelhecimento</b>	187,3	180,4	191,6	185,6	-
<b>Índice de Potencialidade</b>	76,3	76,1	76,2	74,2	-

Fonte: INE, Estimativas Anuais da População Residente e Indicadores Demográficos; Ministério do Ambiente - Direção Geral do Território, Carta Administrativa Oficial de Portugal.

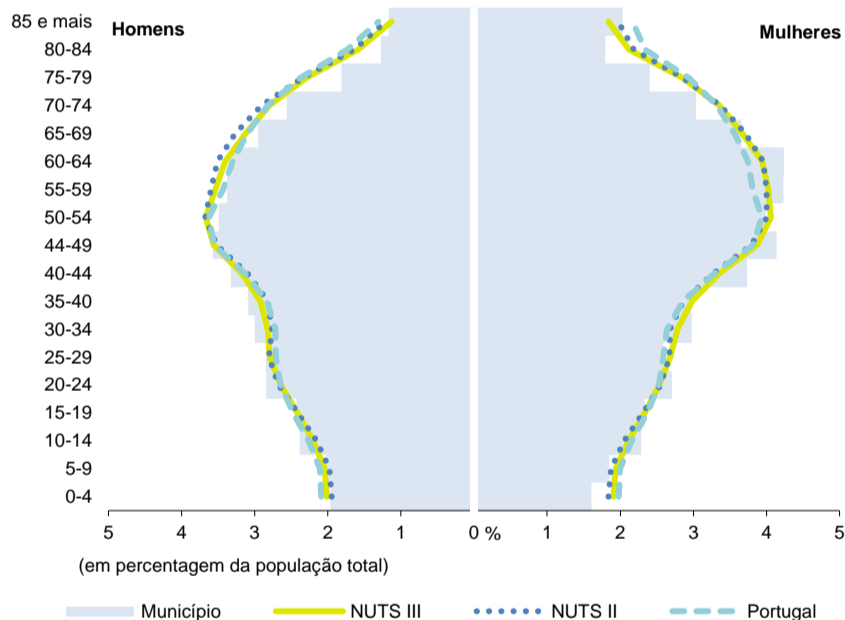
#### Nados-vivos e óbitos por Município, 2019-2022



	Ano	Município	NUTS III	NUTS II	Portugal
<b>Nados Vivos</b>	2022	146	13 163	26 375	83 671
	2021	154	12 700	24 825	79 582
	2020	158	13 614	26 879	84 530
	2019	144	13 878	27 275	86 579
<b>Óbitos</b>	2022	238	18 089	38 865	124 311
	2021	232	17 284	37 124	124 841
	2020	226	18 438	40 031	123 396
	2019	197	16 105	34 961	111 843

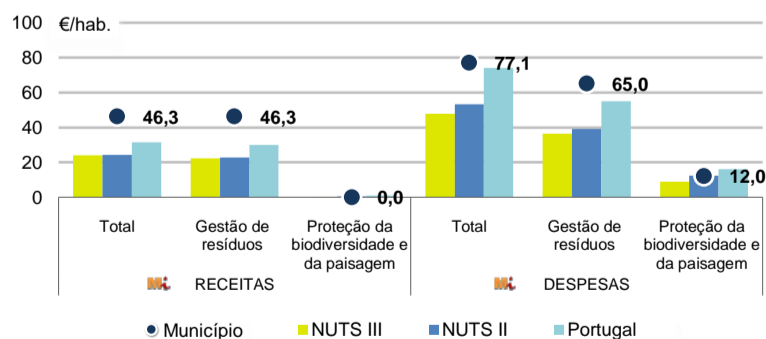
Fonte: INE, Nados-vivos e Óbitos

#### Estrutura etária da população, 2022



Fonte: INE, Estimativas Anuais da População Residente.

#### Receitas e despesas dos municípios em ambiente por habitante, 2022



Fonte: INE, Inquérito aos municípios - Proteção do ambiente

#### Indicadores de Educação, 2022

	Município	NUTS III	NUTS II	Portugal
<b>Taxa bruta de pré-escolarização (%)</b>	160,4	97,0	98,6	98,3
<b>Taxa bruta de escolarização no ensino básico (%)</b>	174,8	108,6	108,2	110,4
<b>Taxa bruta de escolarização no ensino secundário (%)</b>	267,3	129,0	126,4	126,9
<b>Taxa de retenção e desistência no ensino básico regular (%)</b>	0,9	2,1	1,7	3,1
<b>Taxa de transição/ conclusão no ensino secundário regular (%)</b>	96,7	93,8	94,4	91,4

Fonte: Ministério da Educação e Ministério da Ciência, Tecnologia e Ensino Superior - Direção-Geral de Estatísticas da Educação e Ciência.

INDICADORES DE ATIVIDADE ECONÓMICA

Constituição de pessoas coletivas e entidades equiparadas, 2022/2023

Mês	Município	NUTSIII	NUTSII	Portugal	Peso do Município NUTS III (%)
out-23	8	723	1 338	4 254	1,1
set-23	12	649	1 210	3 855	1,8
ago-23	4	577	963	3 334	0,7
jul-23	5	672	1 203	3 922	0,7
jun-23	8	654	1 089	3 559	1,2
mai-23	7	766	1 320	4 545	0,9
abr-23	9	595	1 061	3 635	1,5
mar-23	12	850	1 541	5 284	1,4
fev-23	10	715	1 342	4 533	1,4
jan-23	7	811	1 506	5 154	0,9
dez-22	2	599	1 054	3 528	0,3
nov-22	7	621	1 154	3 915	1,1
<b>12 Meses</b>	<b>91</b>	<b>8 232</b>	<b>14 781</b>	<b>49 518</b>	<b>1,1</b>

Fonte: INE, Constituição e Dissolução de Pessoas Coletivas e Entidades equiparadas

Valor mediano das vendas por m2 de alojamentos familiares (€), (2020-2021)

	Município	NUTSIII	NUTSII	Portugal
3.º Trim. 2021	892	1329	1104	1250
2.º Trim. 2021	946	1304	1077	1218
1.º Trim. 2021	921	1276	1062	1197
4.º Trim. 2020	867	1240	1041	1188
3.º Trim. 2020	840	1192	1011	1160
2.º Trim. 2020	797	1153	989	1137

Fonte: INE, Estatísticas de preços da habitação ao nível local

Empresas e estabelecimentos, 2021

	Município	NUTS III	NUTS II	Portugal	Peso do Município NUTS III (%)
<b>Empresas</b>					
<b>Pessoal ao serviço (Nº)</b>	15 403	739 565	1 428 227	4 236 222	2,1
<b>Volume de negócios (milhões €)</b>	1 348	73 836	125 726	430 887	1,8
Indicador de concentração do volume de negócios das quatro maiores empresas (%)	34,6	9,3	6,1	5,0	-
<b>Valor acrescentado bruto (milhões €)</b>	350	18 890	32 988	108 914	1,9
Taxa de variação (2021/2020) (%)	8,8	17,3	15,6	15,6	-
Indicador de concentração do valor acrescentado bruto das quatro maiores empresas (%)	24,5	6,0	4,1	2,6	-
<b>Sociedades</b>					
<b>Taxa de sobrevivência das sociedades nascidas 2 anos antes (%)</b>	63,0	56,6	59,4	57,2	-
<b>Estabelecimentos</b>					
<b>Pessoal ao serviço (Nº)</b>	19 687	753 996	1 468 023	4 227 236	2,6
<b>Volume de negócios (milhões €)</b>	1 456	72 467	128 301	428 748	2,0

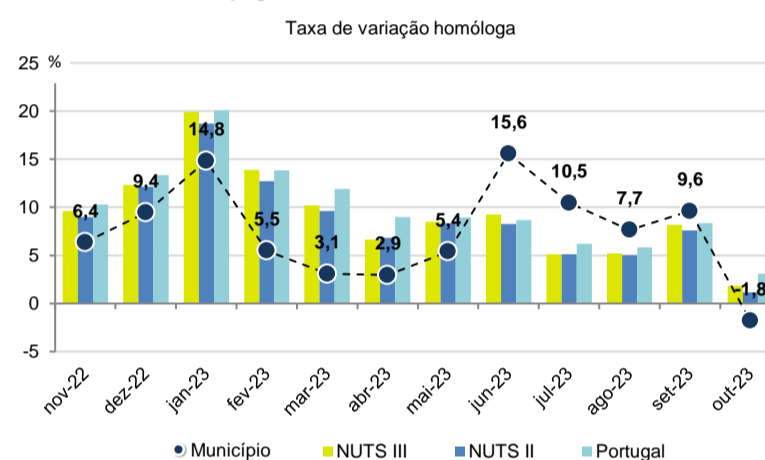
Fonte: INE, Sistema de Contas Integradas das Empresas

Comércio Internacional, 2022

	Município	NUTS III	NUTS II	Portugal	Peso do Município NUTS III (%)
<b>Saldo da balança comercial</b>					
	255 342	- 1 833 822	2 220 004	- 31 083 063	-
<b>Exportações de bens</b>	664 026	13 620 542	27 153 840	78 402 738	4,9
Taxa de variação (2022/2021) (%)	11,7	16,5	16,5	23,2	-
<b>Importações de bens</b>	408 684	15 454 364	24 933 836	109 485 801	2,6
Taxa de variação (2022/2021) (%)	16,7	22,1	23,9	31,7	-
<b>Taxa de cobertura (%)</b>	162,5	88,1	108,9	71,6	-

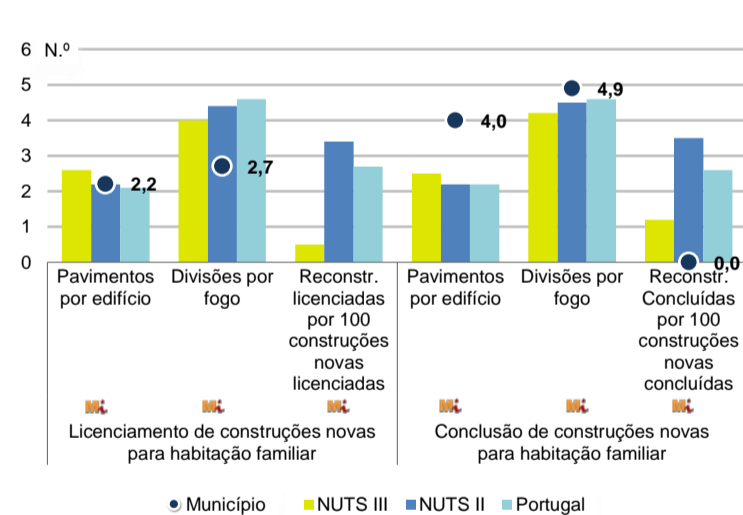
Fonte: INE, Estatísticas do Comércio Internacional de Bens.  
Nota: Dados definitivos de 2017 e 2018.

Levantamentos em caixas multibanco e compras em terminais de pagamento automáticos, 2022/2023



Fonte: Sociedade Interbancária de Serviços (SIBS).

Licenciamento e conclusão de obras, 2022

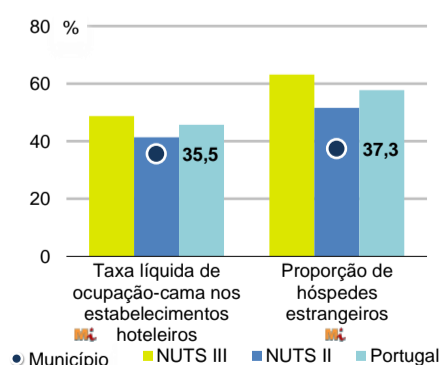


	Município	NUTS III	NUTS II	Portugal	Peso do Município NUTS III (%)
<b>Obras Licenciadas</b>					
<b>Nº de Edifícios</b>	24	3 041	9 232	23 297	0,8
Taxa de variação (2022/2021) (%)	9,1	-2,8	-1,5	-4,0	-
Reabilitação	8	699	1 799	4 491	1,1
Construções novas	16	2 342	7 433	18 806	0,7
para habitação familiar	11	2 013	6 134	15 309	0,5
Fogos	54	7 205	13 684	30 247	0,7
<b>Obras Concluídas</b>					
<b>Nº de Edifícios</b>	18	2 053	5 825	15 588	0,9
Taxa de variação (2022/2021) (%)	-25,0	-3,2	-5,6	-3,5	-
Reabilitação	3	533	1 108	2 871	0,6
Construções novas	15	1 520	4 717	12 717	1,0
para habitação familiar	11	1 187	3 593	9 573	0,9
Fogos	61	3 535	8 442	20 156	1,7

Fonte: INE, Inquérito aos Projetos de Obras de Edificação e de Demolição de Edifícios e Estatísticas das Obras Concluídas.

Turismo, 2022

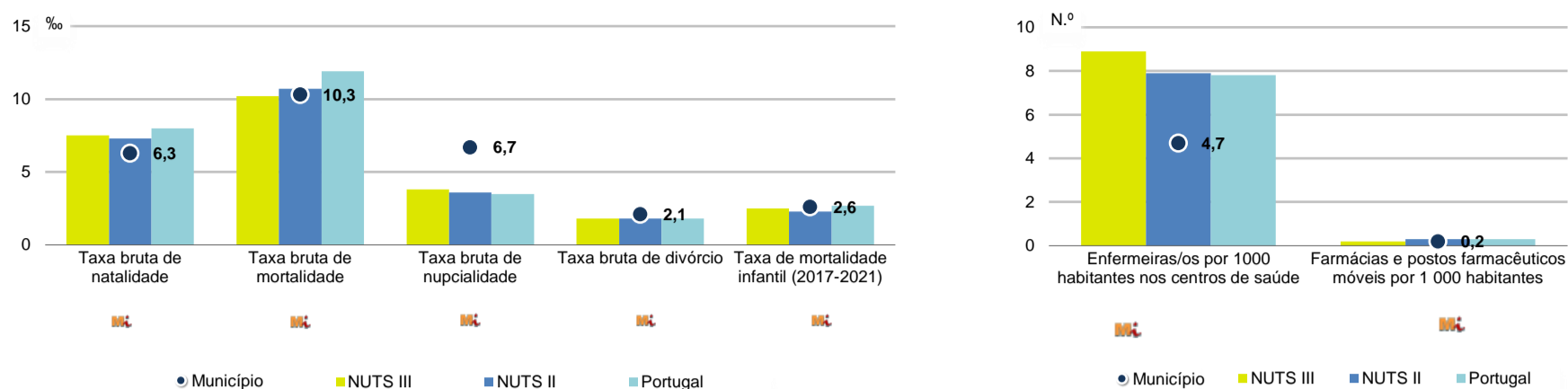
	Município	NUTS III	NUTS II	Portugal	Peso do Município NUTS III (%)
<b>Estabelecimentos hoteleiros (Nº)</b>	5	638	1 929	7 095	0,8
Hotéis (Nº)	2	237	483	2 025	0,8
<b>Capacidade de alojamento (Nº)</b>	...	42 866	81 308	457 818	...
<b>Hóspedes (Nº)</b>	25 040	3 810 790	6 045 520	26 519 721	0,7
<b>Dormidas (Nº)</b>	46 339	7 470 106	11 556 645	69 694 791	0,6
<b>Estada média</b>	1,9	2,0	1,9	2,6	-
<b>Proveitos(milhares €)</b>	1 896	495 429	769 236	5 014 083	0,4



Fonte: INE, Inquérito à Permanência de Hóspedes e Outros Dados na Hotelaria

INDICADORES DEMOGRÁFICOS E SOCIAIS

Demografia e Saúde, 2022



Fonte: INE, Indicadores Demográficos, Óbitos por Causas de Morte, Estatísticas do Pessoal de Saúde, Estatísticas das Farmácias

Despesa das Câmaras Municipais em atividades culturais e de desporto, 2022

	Município	NUTS III	NUTS II	Portugal	Peso do Município NUTS III (%)
<b>Em atividades culturais e criativas (milhares €)</b>	1 080	67 177	169 102	582 040	1,6
Património	184	12 820	33 582	129 517	1,4
Bibliotecas e arquivos	249	12 043	27 313	81 474	2,1
Artes do espetáculo	403	15 345	43 840	155 472	2,6
Atividades interdisciplinares	0	21 056	46 174	157 813	0,0
<b>Em atividades culturais e criativas por habitante (€/hab.)</b>	46,4	37,9	46,6	55,6	-
<b>Em atividades e equipamentos desportivos por habitante (€/hab.)</b>	71,2	35,2	37,1	35,1	-

Fonte: INE, Inquérito ao financiamento de atividades culturais, criativas e desportivas pelas Câmaras Municipais

>> NOTA TÉCNICA

Toda a informação aqui divulgada está disponível na base de dados do Portal do INE (www.ine.pt), ou nas publicações Anuários Regionais, ambas organizadas, por tema.

Associado a cada indicador está o símbolo **Mi**, que corresponde à respetiva Metainformação. Para informação complementar, sugere-se a consulta do Sistema de Metainformação que integra e disponibiliza conceitos, classificações, variáveis, suportes de recolha de informação e documentação metodológica com aplicação no âmbito do Sistema Estatístico Nacional.

Nos casos em que a informação é confidencial, esta não é apresentada nos gráficos, e nos quadros surge identificada com o respetivo sinal convencional.

Se esta informação, não corresponder totalmente às suas expectativas, por favor contacte-nos. O seu contato permitirá ao INE analisar o conteúdo da informação e contribuirá para o acréscimo da qualidade dos dados estatísticos.

Última atualização destes dados: 24 de novembro de 2023

Sinais convencionais por ausência de valor

...	Dado confidencial	o	Dado inferior a metade do módulo da unidade utilizada
-	Dado não aplicável	oo	Infinito
x	Dado não disponível		