

RETORNO DE INFORMAÇÃO AOS RESPONDENTES  
MUNICÍPIOS

DEZEMBRO DE 2025

>> IDENTIFICAÇÃO DO MUNICÍPIO

Nome do Município: OVAR  
NUTS III / NUTS II: REGIÃO DE AVEIRO / CENTRO

Código Divisão Administrativa (Distrito/Município): 0115

>> CARACTERIZAÇÃO SOCIOECONÓMICA DO MUNICÍPIO

TERRITÓRIO E POPULAÇÃO

Divisão territorial da região : NUTS III e Municípios

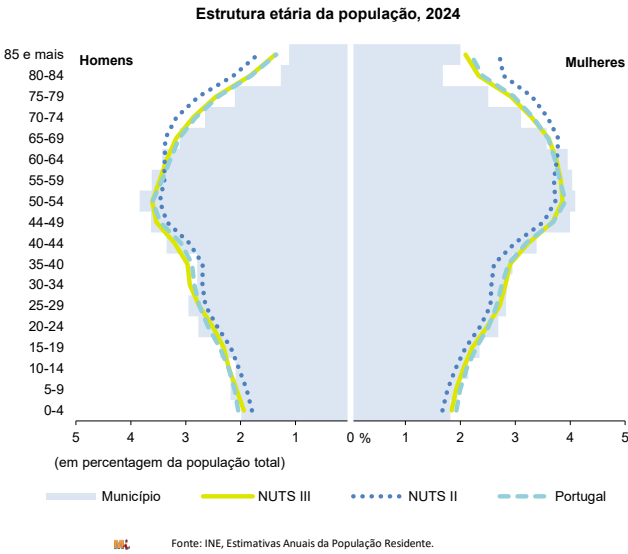
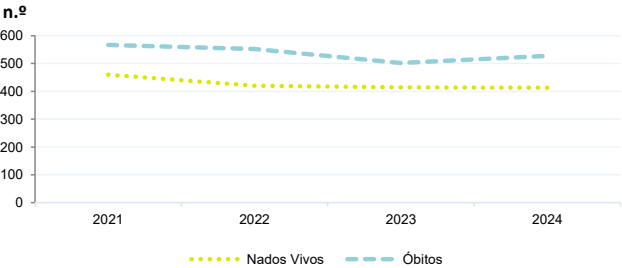


Dinâmica populacional, 2024

	Município	NUTS III	NUTS II	Portugal	Peso do Município NUTS III (%)
População residente (N.º)	57 680	392 257	1 717 560	10 749 635	14,7
Homens	27 730	189 119	823 218	5 140 276	14,7
Mulheres	29 950	203 138	894 342	5 609 359	14,7
Com menos de 15 anos	7 030	48 326	195 166	1 359 489	14,5
Com 65 ou mais anos	13 336	94 903	480 662	2 615 344	14,1
Densidade pop. (N.º/Km²)	390,5	231,7	73,8	116,6	-
Taxa de crescimento efetivo anual (%)	1,7	2,0	1,3	1,0	-
Taxa de crescimento natural anual (%)	-0,2	-0,3	-0,6	-0,3	-
Índice de envelhecimento	189,7	196,4	246,3	192,4	-
Índice de Potencialidade	81,0	80,5	78,4	78,7	-

Fonte: INE, Estimativas Anuais da População Residente e Indicadores Demográficos; Ministério do Ambiente - Direção Geral do Território, Carta Administrativa Oficial de Portugal.

Nados-vivos e óbitos por Município, 2021-2024

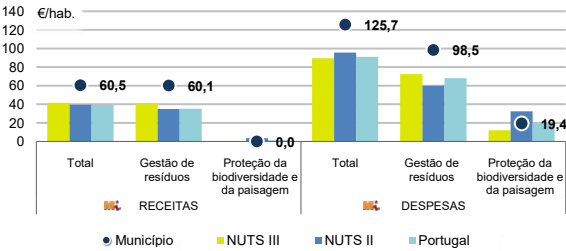


Fonte: INE, Estimativas Anuais da População Residente.

	Ano	Município	NUTS III	NUTS II	Portugal
Nados Vivos	2024	413	2 791	11 630	84 642
	2023	414	2 882	11 735	85 699
	2022	420	2 810	11 366	83 671
	2021	460	2737	10857	79582
Óbitos	2024	528	4 072	21 958	118 374
	2023	502	4 124	21 656	118 344
	2022	552	4 190	22 932	124 361
	2021	567	4326	23217	124841

Fonte: INE, Nados-vivos e Óbitos

Receitas e despesas dos municípios em ambiente por habitante, 2024



Fonte: INE, Inquérito aos municípios - Proteção do ambiente

Indicadores de Educação, 2024

	Município	NUTS III	NUTS II	Portugal
Taxa bruta de pré-escolarização (%)	95,8	103,9	106,1	100,6
Taxa bruta de escolarização no ensino básico (%)	104,0	113,9	113,7	113,2
Taxa bruta de escolarização no ensino secundário (%)	109,8	125,5	127,4	124,9
Taxa de retenção e desistência no ensino básico (%)	4,0	3,0	3,0	3,9
Taxa de transição/ conclusão no ensino secundário (%)	90,7	92,1	92,5	90,4

Fonte: Ministério da Educação e Ministério da Ciência, Tecnologia e Ensino Superior - Direção-Geral de Estatísticas da Educação e Ciência.

Constituição de pessoas coletivas e entidades equiparadas, 2024/2025

Mês	Município	NUTSIII	NUTSII	Portugal	Peso do Município NUTS III (%)
out-25	11	106	476	4 269	10,4
set-25	13	126	494	4 304	10,3
ago-25	9	83	352	3 379	10,8
jul-25	13	132	528	4 533	9,8
jun-25	10	96	426	3 646	10,4
mai-25	18	122	559	4 659	14,8
abr-25	13	117	463	3 878	11,1
mar-25	22	145	592	4 905	15,2
fev-25	14	130	572	4 879	10,8
jan-25	15	133	587	5 059	11,3
dez-24	11	123	423	3 563	8,9
nov-24	16	128	486	4 147	12,5
12 Meses	165	1 441	5 958	51 221	11,5

Fonte: INE, Constituição e Dissolução de Pessoas Coletivas e Entidades equiparadas

Valor mediano das vendas por m2 de alojamentos familiares (€), (2024-2025)

	Município	NUTSIII	NUTSII	Portugal
2.º Trim. 2025	-	1461	1121	1923
1.º Trim. 2025	-	1422	1082	1845
4.º Trim. 2024	-	1372	1026	1777
3.º Trim. 2024	-	1348	1000	1709
2.º Trim. 2024	-	1329	978	1661
1.º Trim. 2024	-	1285	961	1633

Fonte: INE, Estatísticas de preços da habitação ao nível local

Empresas e estabelecimentos, 2024

	Município	NUTS III	NUTS II	Portugal	Peso do Município NUTS III (%)
Empresas					
Pessoal ao serviço (Nº)	23 813	169 023	631 633	4 944 491	14,1
Volume de negócios (milhões €)	3 240	21 713	70 348	571 297	14,9
Indicador de concentração do volume de negócios das quatro maiores empresas (%)	25,3	14,6	5,2	4,6	-
Valor acrescentado bruto (milhões €)	806	5 416	18 777	157 731	14,9
Taxa de variação (2024/2023) (%)	5,3	6,5	7,8	7,3	-
Indicador de concentração do valor acrescentado bruto das quatro maiores empresas (%)	29,7	7,1	2,3	2,6	-
Sociedades					
Taxa de sobrevivência das sociedades nascidas 2 anos antes (%)	58,5	55,8	55,5	55,9	-
Estabelecimentos					
Pessoal ao serviço (Nº) (2023)	24 687	179 630	663 537	4 720 987	13,7
Volume de negócios (milhões €) (2023)	3 449	23 223	73 951	545 818	14,9

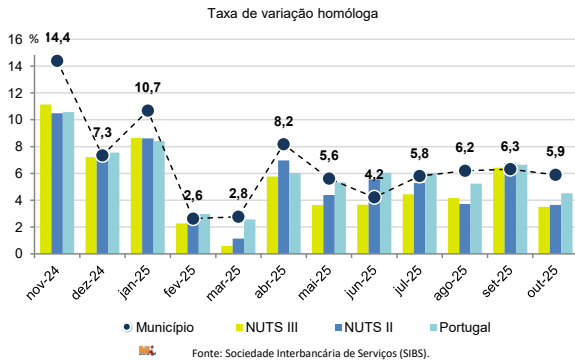
Fonte: INE, Sistema de Contas Integradas das Empresas

Comércio Internacional, 2024

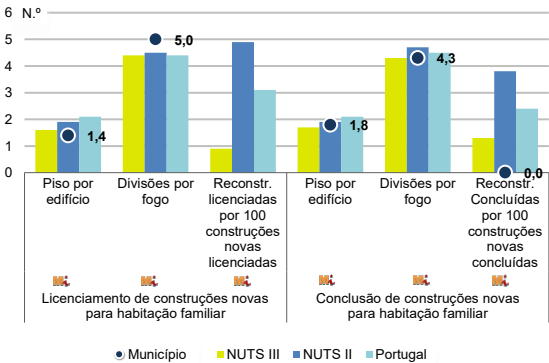
	Município	NUTS III	NUTS II	Portugal	Peso do Município NUTS III (%)
(milhares de euros)					
Saldo da balança comercial	104 209	603 303	1 367 292	- 28 348 381	-
Exportações de bens	1 103 489	5 313 342	12 201 083	78 895 069	20,8
Taxa de variação (2024/2023) (%)	-9,5	-3,3	-1,2	2,0	-
Importações de bens	999 280	4 710 039	10 833 791	107 243 450	21,2
Taxa de variação (2024/2023) (%)	-1,3	-0,9	0,3	2,0	-
Taxa de cobertura (%)	110,4	112,8	112,6	73,6	-

Fonte: INE, Estatísticas do Comércio Internacional de Bens.  
Nota: Dados definitivos de 2022 e 2023.

Levantamentos em caixas multibanco e compras em terminais de pagamento automáticos, 2024/2025



Licenciamento e conclusão de obras, 2024



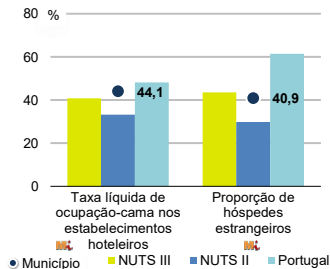
	Município	NUTS III	NUTS II	Portugal	Peso do Município NUTS III (%)
Obras Licenciadas					
Nº de Edifícios	92	1 072	4 511	24 041	8,6
Taxa de variação (2024/2023) (%)	-13,2	6,0	5,3	7,2	-
Reabilitação	3	196	963	4 965	1,5
Construções novas	89	876	3 548	19 076	10,2
para habitação familiar	87	682	2 689	15 414	12,8
Fogos	112	1 154	5 074	34 637	9,7
Obras Concluídas					
Nº de Edifícios	68	730	3 257	17 380	9,3
Taxa de variação (2024/2023) (%)	19,3	-3,8	-3,1	1,6	-
Reabilitação	2	104	623	2 984	1,9
Construções novas	66	626	2 634	14 396	10,5
para habitação familiar	60	452	1 944	11 537	13,3
Fogos	161	940	3 748	25 311	17,1

Fonte: INE, Inquérito aos Projetos de Obras de Edificação e de Demolição de Edifícios e Estatísticas das Obras Concluídas.


Turismo, 2024

	Município	NUTS III	NUTS II	Portugal	Peso do Município NUTS III (%)
Estabelecimentos hoteleiros (Nº)	21	155	1 129	8 173	13,5
Hotéis (Nº)	5	44	260	2 180	11,4
Capacidade de alojamento (Nº)	724	6 647	44 474	492 262	10,9
Hóspedes (Nº)	50 948	508 866	2 956 422	31 588 187	10,0
Dormidas (Nº)	109 963	938 142	5 167 312	80 354 833	11,7
Estada média	2,2	1,8	1,7	2,5	-
Proveitos(milhares €)	5 587	57 405	317 032	6 674 553	9,7

Fonte: INE, Inquérito à Permanência de Hóspedes e Outros Dados na Hotelaria



Demografia e Saúde, 2024



Fonte: INE, Indicadores Demográficos, Óbitos por Causas de Morte, Estatísticas do Pessoal de Saúde, Estatísticas das Farmácias

Despesa das Câmaras Municipais em atividades culturais e de desporto, 2024

	Município	NUTS III	NUTS II	Portugal	Peso do Município NUTS III (%)
Em atividades culturais e criativas (milhares €)	4 239	33 161	151 973	772 689	12,8
Património	221	4 524	26 943	158 925	4,9
Bibliotecas e arquivos	288	3 837	20 037	97 178	7,5
Artes do espetáculo	1 986	13 358	50 642	224 911	14,9
Atividades interdisciplinares	1 372	9 785	38 193	204 670	14,0
Em atividades culturais e criativas por habitante (€/hab.)	73,5	84,5	88,5	71,9	-
Em atividades e equipamentos desportivos por habitante (€/hab.)	32,3	43,9	48,5	42,7	-

Fonte: INE, Inquérito ao financiamento de atividades culturais, criativas e desportivas pelas Câmaras Municipais

>> NOTA TÉCNICA

Toda a informação aqui divulgada está disponível na base de dados do Portal do INE ([www.ine.pt](http://www.ine.pt)), ou nas publicações Anuários Regionais, ambas organizadas, por tema.

Associado a cada indicador está o símbolo **Mi**, que corresponde à respetiva Metainformação. Para informação complementar, sugere-se a consulta do Sistema de Metainformação que integra e disponibiliza conceitos, classificações, variáveis, suportes de recolha de informação e documentação metodológica com aplicação no âmbito no Sistema Estatístico Nacional.

Nos casos em que a informação é confidencial, esta não é apresentada nos gráficos, e nos quadros surge identificada com o respetivo sinal convencional.

Se esta informação, não corresponder totalmente às suas expetativas, por favor contacte-nos. O seu contato permitirá ao INE analisar o conteúdo da informação e contribuirá para o acréscimo da qualidade dos dados estatísticos.

Última atualização destes dados: 11 de dezembro de 2025

Sinais convencionais por ausência de valor

...	Dado confidencial	o	Dado inferior a metade do módulo da unidade utilizada
-	Dado não aplicável	oo	Infinito
x	Dado não disponível		