

RETORNO DE INFORMAÇÃO AOS RESPONDENTES MUNICÍPIOS



INSTITUTO NACIONAL DE ESTATÍSTICA
STATISTICS PORTUGAL

DEZEMBRO DE 2023

>> IDENTIFICAÇÃO DO MUNICÍPIO

Nome do Município: **OVAR**

Código Divisão Administrativa (Distrito/Município): **0115**

NUTS III / NUTS II: **REGIÃO DE AVEIRO / CENTRO**

>> CARACTERIZAÇÃO SOCIOECONÓMICA DO MUNICÍPIO

TERRITÓRIO E POPULAÇÃO

Divisão territorial da região : NUTS III e Municípios

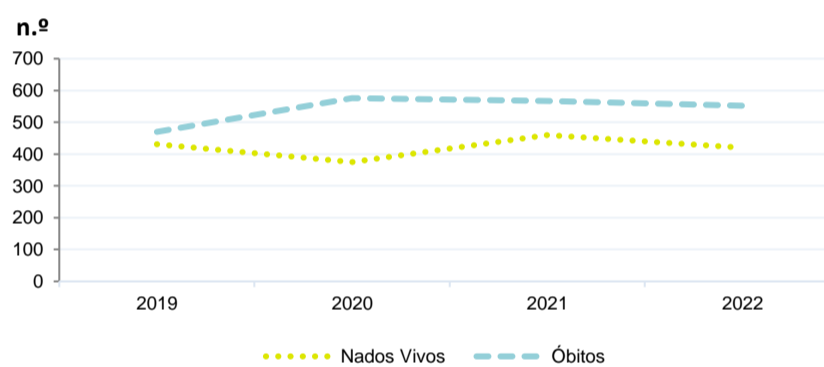


Dinâmica populacional, 2022

	Município	NUTS III	NUTS II	Portugal	Peso do Município NUTS III (%)
População residente (N.º)	55 744	375 698	2 256 441	10 467 366	14,8
Homens	26 818	180 836	1 080 486	5 001 811	14,8
Mulheres	28 926	194 862	1 175 955	5 465 555	14,8
Com menos de 15 anos	7 001	47 582	267 005	1 351 011	14,7
Com 65 ou mais anos	12 514	90 098	618 259	2 507 922	13,9
Densidade pop. (N.º/Km²)	377,4	221,9	80,0	113,5	-
Taxa de crescimento efetivo anual (%)	0,3	0,6	0,2	0,4	-
Taxa de crescimento natural anual (%)	-0,2	-0,4	-0,7	-0,4	-
Índice de Invelhecimento	178,7	189,4	231,6	185,6	-
Índice de Potencialidade	75,7	74,2	72,1	74,2	-

Fonte: INE, Estimativas Anuais da População Residente e Indicadores Demográficos; Ministério do Ambiente - Direção Geral do Território, Carta Administrativa Oficial de Portugal.

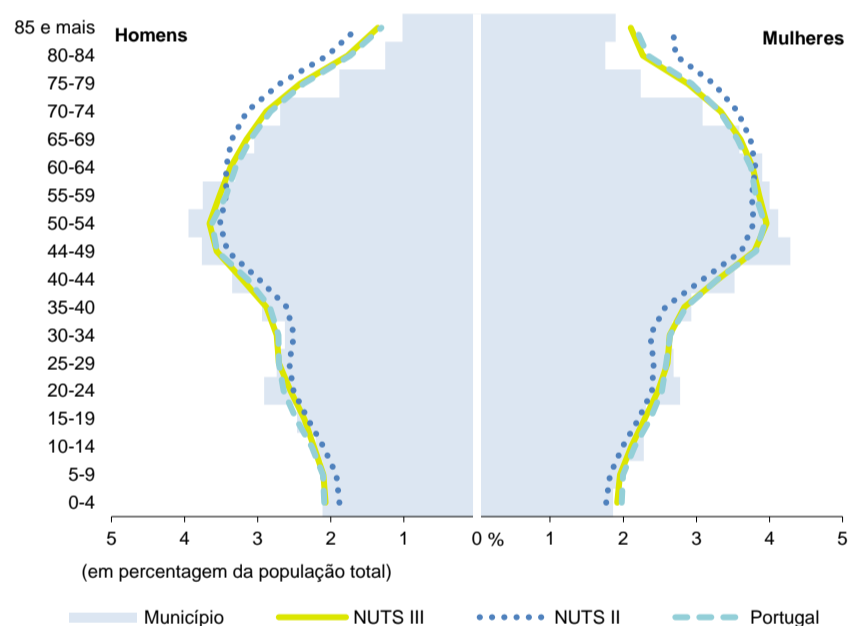
Nados-vivos e óbitos por Município, 2019-2022



	Ano	Município	NUTS III	NUTS II	Portugal
Nados Vivos	2022	420	2 810	15 707	83 671
	2021	460	2 737	14 891	79 582
	2020	375	2 841	15 748	84 530
	2019	431	2 984	15 871	86 579
Óbitos	2022	552	4 190	30 991	124 311
	2021	567	4 326	31 564	124 841
	2020	576	4 200	30 248	123 396
	2019	470	3 723	28 070	111 843

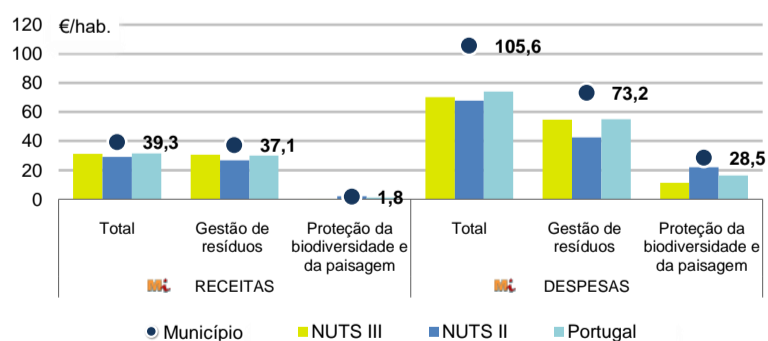
Fonte: INE, Nados-vivos e Óbitos

Estrutura etária da população, 2022



Fonte: INE, Estimativas Anuais da População Residente.

Receitas e despesas dos municípios em ambiente por habitante, 2022



Fonte: INE, Inquérito aos municípios - Proteção do ambiente

Indicadores de Educação, 2022

	Município	NUTS III	NUTS II	Portugal
Taxa bruta de pré-escolarização (%)	91,5	100,4	101,2	98,3
Taxa bruta de escolarização no ensino básico (%)	102,2	110,3	108,5	110,4
Taxa bruta de escolarização no ensino secundário (%)	112,8	129,7	128,7	126,9
Taxa de retenção e desistência no ensino básico regular (%)	3,4	2,2	2,6	3,1
Taxa de transição/ conclusão no ensino secundário regular (%)	88,6	92,5	92,6	91,4

Fonte: Ministério da Educação e Ministério da Ciência, Tecnologia e Ensino Superior - Direção-Geral de Estatísticas da Educação e Ciência.

INDICADORES DE ATIVIDADE ECONÓMICA

Constituição de pessoas coletivas e entidades equiparadas, 2022/2023

Mês	Município	NUTSIII	NUTSII	Portugal	Peso do Município NUTS III (%)
out-23	12	114	604	4 254	10,5
set-23	15	107	569	3 855	14,0
ago-23	14	84	484	3 334	16,7
jul-23	13	96	543	3 922	13,5
jun-23	12	76	512	3 559	15,8
mai-23	11	85	593	4 545	12,9
abr-23	9	95	527	3 635	9,5
mar-23	18	159	777	5 284	11,3
fev-23	11	123	680	4 533	8,9
jan-23	7	143	821	5 154	4,9
dez-22	19	84	516	3 528	22,6
nov-22	12	89	530	3 915	13,5
12 Meses	153	1 255	7 156	49 518	12,2

Fonte: INE, Constituição e Dissolução de Pessoas Coletivas e Entidades equiparadas

Valor mediano das vendas por m2 de alojamentos familiares (€), (2020-2021)

	Município	NUTSIII	NUTSII	Portugal
3.º Trim. 2021	1065	1000	855	1250
2.º Trim. 2021	1049	980	835	1218
1.º Trim. 2021	1044	966	840	1197
4.º Trim. 2020	1045	955	839	1188
3.º Trim. 2020	1001	929	825	1160
2.º Trim. 2020	987	916	818	1137

Fonte: INE, Estatísticas de preços da habitação ao nível local

Empresas e estabelecimentos, 2021

	Município	NUTS III	NUTS II	Portugal	Peso do Município NUTS III (%)
Empresas					
Pessoal ao serviço (Nº)	21 985	151 698	757 666	4 236 222	14,5
Volume de negócios (milhões €)	2 947	17 577	74 059	430 887	16,8
Indicador de concentração do volume de negócios das quatro maiores empresas (%)	27,2	13,1	4,3	5,0	-
Valor acrescentado bruto (milhões €)	664	4 316	18 492	108 914	15,4
Taxa de variação (2021/2020) (%)	32,7	24,0	15,4	15,6	-
Indicador de concentração do valor acrescentado bruto das quatro maiores empresas (%)	26,8	7,1	2,2	2,6	-
Sociedades					
Taxa de sobrevivência das sociedades nascidas 2 anos antes (%)	59,8	59,4	58,8	57,2	-
Estabelecimentos					
Pessoal ao serviço (Nº)	23 825	164 470	810 370	4 227 236	14,5
Volume de negócios (milhões €)	3 048	19 349	79 476	428 748	15,8

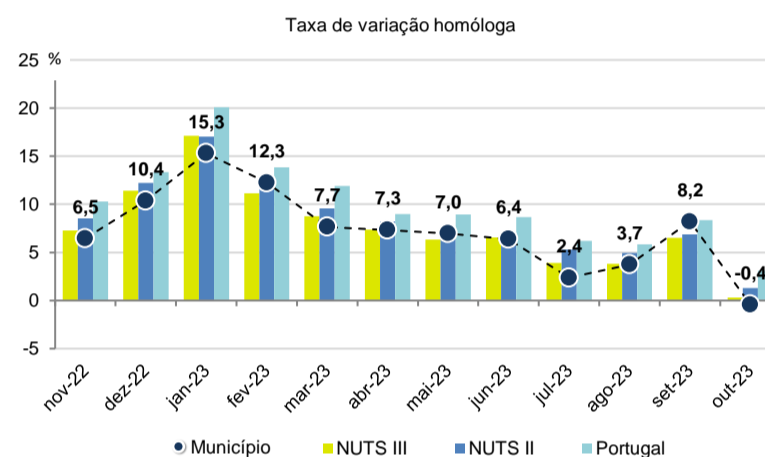
Fonte: INE, Sistema de Contas Integradas das Empresas

Comércio Internacional, 2022

	Município	NUTS III	NUTS II	Portugal	Peso do Município NUTS III (%)
Saldo da balança comercial					
	14 696	309 236	567 071	- 31 083 063	-
Exportações de bens	1 235 577	5 608 510	15 002 205	78 402 738	22,0
Taxa de variação (2022/2021) (%)	18,5	23,4	18,8	23,2	-
Importações de bens	1 220 881	5 299 275	14 435 135	109 485 801	23,0
Taxa de variação (2022/2021) (%)	19,3	26,2	25,7	31,7	-
Taxa de cobertura (%)	101,2	105,8	103,9	71,6	-

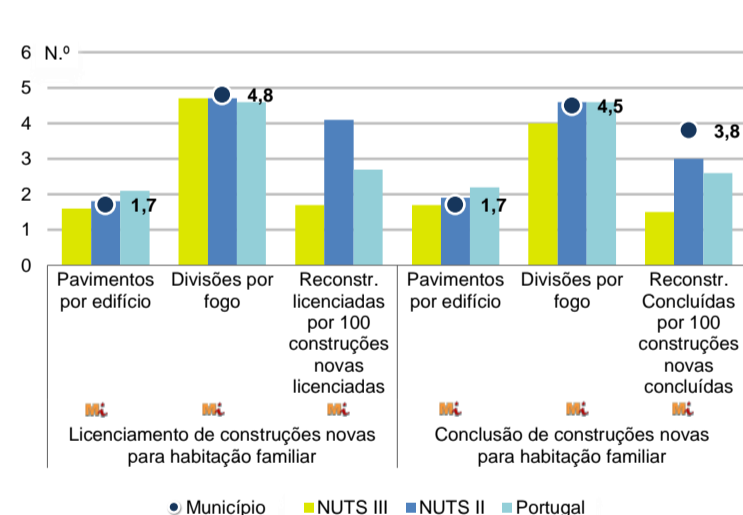
Fonte: INE, Estatísticas do Comércio Internacional de Bens.
Nota: Dados definitivos de 2017 e 2018.

Levantamentos em caixas multibanco e compras em terminais de pagamento automáticos, 2022/2023



Fonte: Sociedade Interbancária de Serviços (SIBS).

Licenciamento e conclusão de obras, 2022

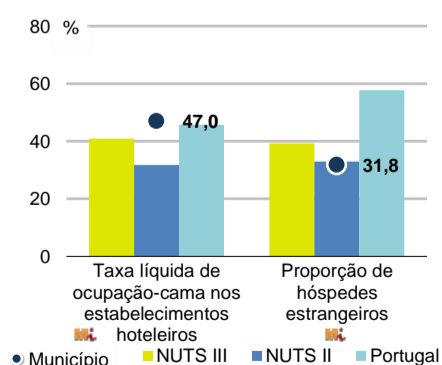


	Município	NUTS III	NUTS II	Portugal	Peso do Município NUTS III (%)
Obras Licenciadas					
Nº de Edifícios	92	929	6 055	23 297	9,9
Taxa de variação (2022/2021) (%)	-14,0	-6,3	-4,6	-4,0	-
Reabilitação	10	113	1 205	4 491	8,8
Construções novas para habitação familiar	82	816	4 850	18 806	10,0
Fogos	78	639	3 697	15 309	12,2
Obras Concluídas					
Nº de Edifícios	28	671	4 185	15 588	4,2
Taxa de variação (2022/2021) (%)	-26,3	-10,5	-2,5	-3,5	-
Reabilitação	2	67	787	2 871	3,0
Construções novas para habitação familiar	26	604	3 398	12 717	4,3
Fogos	22	392	2 343	9 573	5,6
Fogos	35	810	4 272	20 156	4,3

Fonte: INE, Inquérito aos Projetos de Obras de Edificação e de Demolição de Edifícios e Estatísticas das Obras Concluídas.

Turismo, 2022

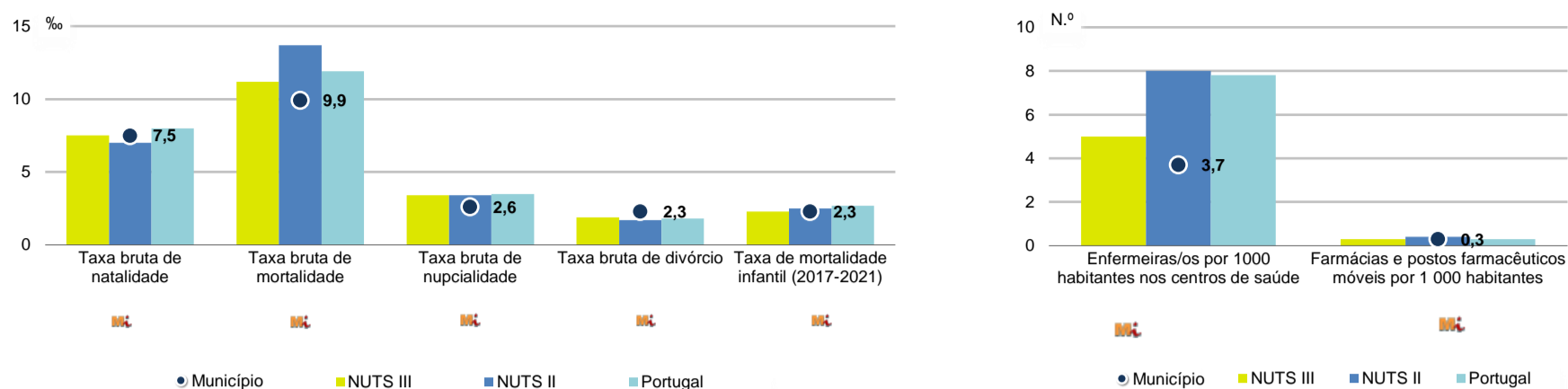
	Município	NUTS III	NUTS II	Portugal	Peso do Município NUTS III (%)
Estabelecimentos hoteleiros (Nº)	19	137	1 461	7 095	13,9
Hotéis (Nº)	5	44	379	2 025	11,4
Capacidade de alojamento (Nº)	667	6 234	65 232	457 818	10,7
Hóspedes (Nº)	58 249	459 955	3 900 663	26 519 721	12,7
Dormidas (Nº)	110 190	881 319	7 117 656	69 694 791	12,5
Estada média	1,9	1,9	1,8	2,6	-
Proveitos(milhares €)	4 239	43 883	388 152	5 014 083	9,7



Fonte: INE, Inquérito à Permanência de Hóspedes e Outros Dados na Hotelaria

INDICADORES DEMOGRÁFICOS E SOCIAIS

Demografia e Saúde, 2022



Fonte: INE, Indicadores Demográficos, Óbitos por Causas de Morte, Estatísticas do Pessoal de Saúde, Estatísticas das Farmácias

Despesa das Câmaras Municipais em atividades culturais e de desporto, 2022

	Município	NUTS III	NUTS II	Portugal	Peso do Município NUTS III (%)
Em atividades culturais e criativas (milhares €)	2 429	22 129	143 493	582 040	11,0
Património	189	3 470	27 921	129 517	5,4
Bibliotecas e arquivos	250	3 068	22 443	81 474	8,1
Artes do espetáculo	1 228	10 425	43 295	155 472	11,8
Atividades interdisciplinares	599	4 405	36 224	157 813	13,6
Em atividades culturais e criativas por habitante (€/hab.)	43,6	58,9	63,6	55,6	-
Em atividades e equipamentos desportivos por habitante (€/hab.)	26,5	35,3	43,5	35,1	-

Fonte: INE, Inquérito ao financiamento de atividades culturais, criativas e desportivas pelas Câmaras Municipais

>> NOTA TÉCNICA

Toda a informação aqui divulgada está disponível na base de dados do Portal do INE (www.ine.pt), ou nas publicações Anuários Regionais, ambas organizadas, por tema.

Associado a cada indicador está o símbolo **Mi**, que corresponde à respetiva Metainformação. Para informação complementar, sugere-se a consulta do Sistema de Metainformação que integra e disponibiliza conceitos, classificações, variáveis, suportes de recolha de informação e documentação metodológica com aplicação no âmbito do Sistema Estatístico Nacional.

Nos casos em que a informação é confidencial, esta não é apresentada nos gráficos, e nos quadros surge identificada com o respetivo sinal convencional.

Se esta informação, não corresponder totalmente às suas expectativas, por favor contacte-nos. O seu contato permitirá ao INE analisar o conteúdo da informação e contribuirá para o acréscimo da qualidade dos dados estatísticos.

Última atualização destes dados: 24 de novembro de 2023

Sinais convencionais por ausência de valor

...	Dado confidencial	o	Dado inferior a metade do módulo da unidade utilizada
-	Dado não aplicável	oo	Infinito
x	Dado não disponível		