

RETORNO DE INFORMAÇÃO AOS RESPONDENTES MUNICÍPIOS

DEZEMBRO DE 2025

>> IDENTIFICAÇÃO DO MUNICÍPIO

Nome do Município: **OLIVEIRA DO BAIRRO**
NUTS III / NUTS II: **REGIÃO DE AVEIRO / CENTRO**

Código Divisão Administrativa (Distrito/Município): **0114**

>> CARACTERIZAÇÃO SOCIOECONÓMICA DO MUNICÍPIO

TERRITÓRIO E POPULAÇÃO

Divisão territorial da região : NUTS III e Municípios

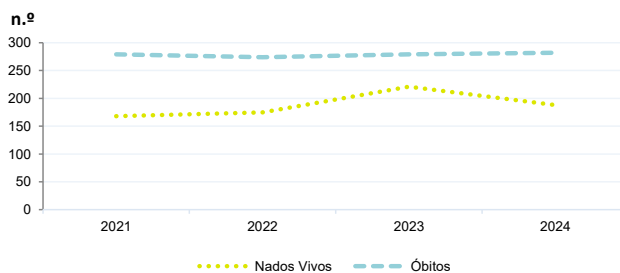


Dinâmica populacional, 2024

	Município	NUTS III	NUTS II	Portugal	Peso do Município NUTS III (%)
População residente (N.º)	25 779	392 257	1 717 560	10 749 635	6,6
Homens	12 330	189 119	823 218	5 140 276	6,5
Mulheres	13 449	203 138	894 342	5 609 359	6,6
Com menos de 15 anos	3 436	48 326	195 166	1 359 489	7,1
Com 65 ou mais anos	5 908	94 903	480 662	2 615 344	6,2
Densidade pop. (N.º/Km²)	295,2	231,7	73,8	116,6	-
Taxa de crescimento efetivo anual (%)	2,9	2,0	1,3	1,0	-
Taxa de crescimento natural anual (%)	-0,4	-0,3	-0,6	-0,3	-
Índice de Invelhecimento	171,9	196,4	246,3	192,4	-
Índice de Potencialidade	80,5	80,5	78,4	78,7	-

Fonte: INE, Estimativas Anuais da População Residente e Indicadores Demográficos; Ministério do Ambiente - Direção Geral do Território, Carta Administrativa Oficial de Portugal.

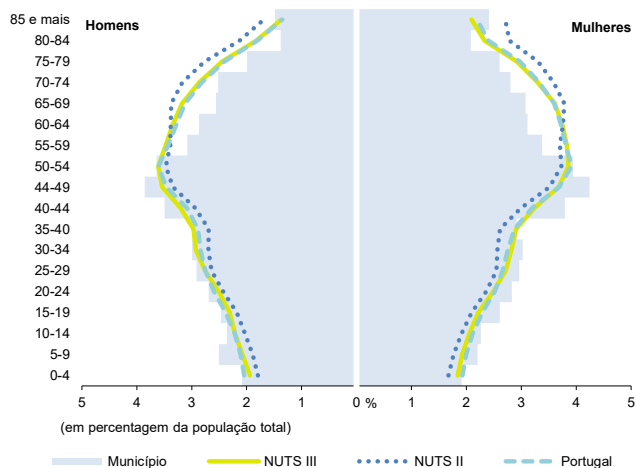
Nados-vivos e óbitos por Município, 2021-2024



	Ano	Município	NUTS III	NUTS II	Portugal
Nados Vivos	2024	188	2 791	11 630	84 642
	2023	221	2 882	11 735	85 699
	2022	175	2 810	11 366	83 671
	2021	168	2737	10857	79582
Óbitos	2024	282	4 072	21 958	118 374
	2023	279	4 124	21 656	118 344
	2022	274	4 190	22 932	124 361
	2021	279	4326	23217	124841

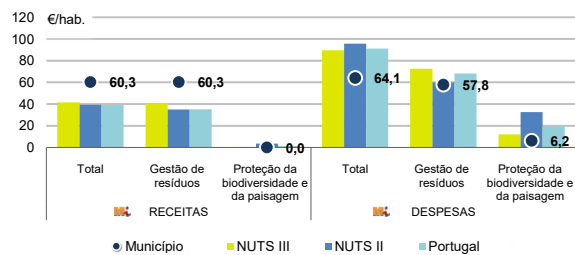
Fonte: INE, Nados-vivos e Óbitos

Estrutura etária da população, 2024



Fonte: INE, Estimativas Anuais da População Residente.

Receitas e despesas dos municípios em ambiente por habitante, 2024



Fonte: INE, Inquérito aos municípios - Proteção do ambiente

Indicadores de Educação, 2024

	Município	NUTS III	NUTS II	Portugal
Taxa bruta de pré-escolarização (%)	102,8	103,9	106,1	100,6
Taxa bruta de escolarização no ensino básico (%)	107,3	113,9	113,7	113,2
Taxa bruta de escolarização no ensino secundário (%)	84,5	125,5	127,4	124,9
Taxa de retenção e desistência no ensino básico (%)	2,7	3,0	3,0	3,9
Taxa de transição/ conclusão no ensino secundário (%)	95,4	92,1	92,5	90,4

Fonte: Ministério da Educação e Ministério da Ciência, Tecnologia e Ensino Superior - Direção-Geral de Estatísticas da Educação e Ciência.

Constituição de pessoas coletivas e entidades equiparadas, 2024/2025

Mês	Município	NUTSIII	NUTSII	Portugal	Peso do Município NUTS III (%)
out-25	6	106	476	4 269	5,7
set-25	4	126	494	4 304	3,2
ago-25	3	83	352	3 379	3,6
jul-25	9	132	528	4 533	6,8
jun-25	2	96	426	3 646	2,1
mai-25	6	122	559	4 659	4,9
abr-25	7	117	463	3 878	6,0
mar-25	7	145	592	4 905	4,8
fev-25	6	130	572	4 879	4,6
jan-25	6	133	587	5 059	4,5
dez-24	5	123	423	3 563	4,1
nov-24	5	128	486	4 147	3,9
12 Meses	66	1 441	5 958	51 221	4,6

Fonte: INE, Constituição e Dissolução de Pessoas Coletivas e Entidades equiparadas

Valor mediano das vendas por m2 de alojamentos familiares (€), (2024-2025)

	Município	NUTSIII	NUTSII	Portugal
2.º Trim. 2025	-	1461	1121	1923
1.º Trim. 2025	-	1422	1082	1845
4.º Trim. 2024	-	1372	1026	1777
3.º Trim. 2024	-	1348	1000	1709
2.º Trim. 2024	-	1329	978	1661
1.º Trim. 2024	-	1285	961	1633

Fonte: INE, Estatísticas de preços da habitação ao nível local

Empresas e estabelecimentos, 2024

	Município	NUTS III	NUTS II	Portugal	Peso do Município NUTS III (%)
Empresas					
Pessoal ao serviço (Nº)	11 154	169 023	631 633	4 944 491	6,6
Volume de negócios (milhões €)	1 308	21 713	70 348	571 297	6,0
Indicador de concentração do volume de negócios das quatro maiores empresas (%)	26,8	14,6	5,2	4,6	-
Valor acrescentado bruto (milhões €)	347	5 416	18 777	157 731	6,4
Taxa de variação (2024/2023) (%)	8,8	6,5	7,8	7,3	-
Indicador de concentração do valor acrescentado bruto das quatro maiores empresas (%)	17,5	7,1	2,3	2,6	-
Sociedades					
Taxa de sobrevivência das sociedades nascidas 2 anos antes (%)	53,8	55,8	55,5	55,9	-
Estabelecimentos					
Pessoal ao serviço (Nº) (2023)	10 996	179 630	663 537	4 720 987	6,1
Volume de negócios (milhões €) (2023)	1 288	23 223	73 951	545 818	5,5

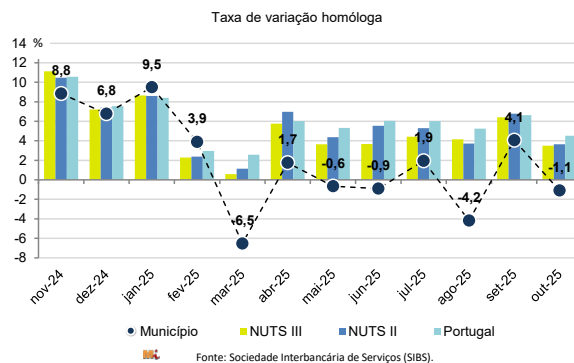
Fonte: INE, Sistema de Contas Integradas das Empresas

Comércio Internacional, 2024

	Município	NUTS III	NUTS II	Portugal	Peso do Município NUTS III (%)
Saldo da balança comercial					
	- 46 249	603 303	1 367 292	- 28 348 381	-
Exportações de bens	177 471	5 313 342	12 201 083	78 895 069	3,3
Taxa de variação (2024/2023) (%)	-8,2	-3,3	-1,2	2,0	-
Importações de bens	223 720	4 710 039	10 833 791	107 243 450	4,7
Taxa de variação (2024/2023) (%)	-1,2	-0,9	0,3	2,0	-
Taxa de cobertura (%)	79,3	112,8	112,6	73,6	-

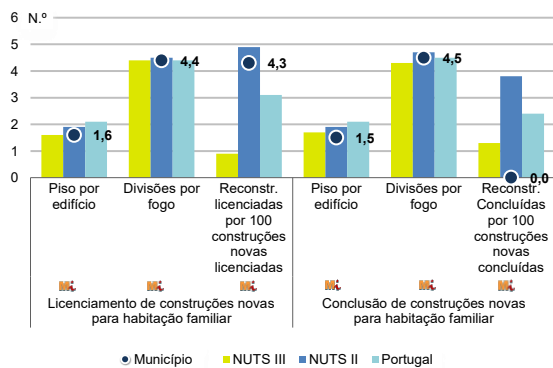
Fonte: INE, Estatísticas do Comércio Internacional de Bens.
Nota: Dados definitivos de 2022 e 2023.

Levantamentos em caixas multibanco e compras em terminais de pagamento automáticos, 2024/2025



Fonte: Sociedade Interbancária de Serviços (SIBS).

Licenciamento e conclusão de obras, 2024

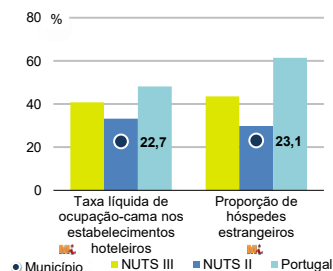


	Município	NUTS III	NUTS II	Portugal	Peso do Município NUTS III (%)
Obras Licenciadas					
Nº de Edifícios	71	1 072	4 511	24 041	6,6
Taxa de variação (2024/2023) (%)	-6,6	6,0	5,3	7,2	-
Reabilitação	24	196	963	4 965	12,2
Construções novas	47	876	3 548	19 076	5,4
para habitação familiar	44	682	2 689	15 414	6,5
Fogos	92	1 154	5 074	34 637	8,0
Obras Concluídas					
Nº de Edifícios	49	730	3 257	17 380	6,7
Taxa de variação (2024/2023) (%)	-9,3	-3,8	-3,1	1,6	-
Reabilitação	9	104	623	2 984	8,7
Construções novas	40	626	2 634	14 396	6,4
para habitação familiar	35	452	1 944	11 537	7,7
Fogos	51	940	3 748	25 311	5,4

Fonte: INE, Inquérito aos Projetos de Obras de Edificação e de Demolição de Edifícios e Estatísticas das Obras Concluídas.


Turismo, 2024

	Município	NUTS III	NUTS II	Portugal	Peso do Município NUTS III (%)
Estabelecimentos hoteleiros (Nº)	3	155	1 129	8 173	1,9
Hotéis (Nº)	2	44	260	2 180	4,5
Capacidade de alojamento (Nº)	146	6 647	44 474	492 262	2,2
Hóspedes (Nº)	6 607	508 866	2 956 422	31 588 187	1,3
Dormidas (Nº)	12 106	938 142	5 167 312	80 354 833	1,3
Estada média	1,8	1,8	1,7	2,5	-
Proveitos(milhares €)	1 799	57 405	317 032	6 674 553	3,1



Fonte: INE, Inquérito à Permanência de Hóspedes e Outros Dados na Hotelaria

Demografia e Saúde, 2024



Fonte: INE, Indicadores Demográficos, Óbitos por Causas de Morte, Estatísticas do Pessoal de Saúde, Estatísticas das Farmácias

Despesa das Câmaras Municipais em atividades culturais e de desporto, 2024

	Município	NUTS III	NUTS II	Portugal	Peso do Município NUTS III (%)
Em atividades culturais e criativas (milhares €)	967	33 161	151 973	772 689	2,9
Património	108	4 524	26 943	158 925	2,4
Bibliotecas e arquivos	260	3 837	20 037	97 178	6,8
Artes do espetáculo	498	13 358	50 642	224 911	3,7
Atividades interdisciplinares	83	9 785	38 193	204 670	0,8
Em atividades culturais e criativas por habitante (€/hab.)	37,5	84,5	88,5	71,9	-
Em atividades e equipamentos desportivos por habitante (€/hab.)	47,3	43,9	48,5	42,7	-

Fonte: INE, Inquérito ao financiamento de atividades culturais, criativas e desportivas pelas Câmaras Municipais

>> NOTA TÉCNICA

Toda a informação aqui divulgada está disponível na base de dados do Portal do INE (www.ine.pt), ou nas publicações Anuários Regionais, ambas organizadas, por tema.

Associado a cada indicador está o símbolo **Mi**, que corresponde à respetiva Metainformação. Para informação complementar, sugere-se a consulta do Sistema de Metainformação que integra e disponibiliza conceitos, classificações, variáveis, suportes de recolha de informação e documentação metodológica com aplicação no âmbito no Sistema Estatístico Nacional.

Nos casos em que a informação é confidencial, esta não é apresentada nos gráficos, e nos quadros surge identificada com o respetivo sinal convencional.

Se esta informação, não corresponder totalmente às suas expetativas, por favor contacte-nos. O seu contato permitirá ao INE analisar o conteúdo da informação e contribuirá para o acréscimo da qualidade dos dados estatísticos.

Última atualização destes dados: 11 de dezembro de 2025

Sinais convencionais por ausência de valor

...	Dado confidencial	o	Dado inferior a metade do módulo da unidade utilizada
-	Dado não aplicável	oo	Infinito
x	Dado não disponível		