

# RETORNO DE INFORMAÇÃO AOS RESPONDENTES MUNICÍPIOS

DEZEMBRO DE 2025

## >> IDENTIFICAÇÃO DO MUNICÍPIO

Nome do Município: **MURTOSA**  
NUTS III / NUTS II: **REGIÃO DE AVEIRO / CENTRO**

Código Divisão Administrativa (Distrito/Município): **0112**

## >> CARACTERIZAÇÃO SOCIOECONÓMICA DO MUNICÍPIO

### TERRITÓRIO E POPULAÇÃO

#### Divisão territorial da região : NUTS III e Municípios

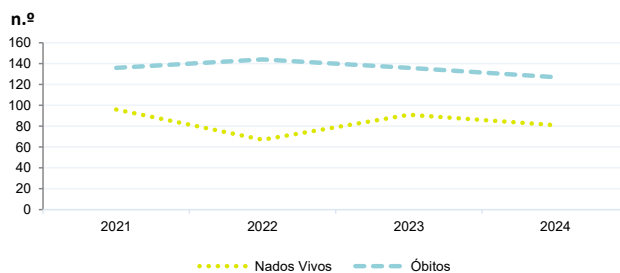


#### Dinâmica populacional, 2024

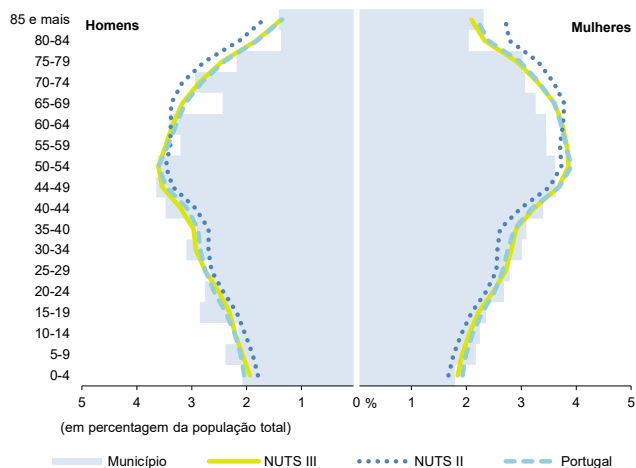
	Município	NUTS III	NUTS II	Portugal	Peso do Município NUTS III (%)
<b>População residente (N.º)</b>	11 360	392 257	1 717 560	10 749 635	2,9
Homens	5 519	189 119	823 218	5 140 276	2,9
Mulheres	5 841	203 138	894 342	5 609 359	2,9
Com menos de 15 anos	1 457	48 326	195 166	1 359 489	3,0
Com 65 ou mais anos	2 734	94 903	480 662	2 615 344	2,9
<b>Densidade pop. (N.º/Km²)</b>	155,4	231,7	73,8	116,6	-
<b>Taxa de crescimento efetivo anual (%)</b>	2,9	2,0	1,3	1,0	-
<b>Taxa de crescimento natural anual (%)</b>	-0,4	-0,3	-0,6	-0,3	-
<b>Índice de Invelhecimento</b>	187,6	196,4	246,3	192,4	-
<b>Índice de Potencialidade</b>	83,9	80,5	78,4	78,7	-

Fonte: INE, Estimativas Anuais da População Residente e Indicadores Demográficos; Ministério do Ambiente - Direção Geral do Território, Carta Administrativa Oficial de Portugal.

#### Nados-vivos e óbitos por Município, 2021-2024



#### Estrutura etária da população, 2024

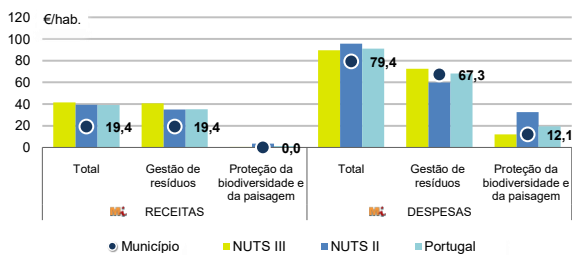


Fonte: INE, Estimativas Anuais da População Residente.

	Ano	Município	NUTS III	NUTS II	Portugal
<b>Nados Vivos</b>	2024	81	2 791	11 630	84 642
	2023	91	2 882	11 735	85 699
	2022	67	2 810	11 366	83 671
	2021	96	2737	10857	79582
<b>Óbitos</b>	2024	127	4 072	21 958	118 374
	2023	136	4 124	21 656	118 344
	2022	144	4 190	22 932	124 361
	2021	136	4326	23217	124841

Fonte: INE, Nados-vivos e Óbitos

#### Receitas e despesas dos municípios em ambiente por habitante, 2024



Fonte: INE, Inquérito aos municípios - Proteção do ambiente

#### Indicadores de Educação, 2024

	Município	NUTS III	NUTS II	Portugal
<b>Taxa bruta de pré-escolarização (%)</b>	96,8	103,9	106,1	100,6
<b>Taxa bruta de escolarização no ensino básico (%)</b>	98,8	113,9	113,7	113,2
<b>Taxa bruta de escolarização no ensino secundário (%)</b>	37,4	125,5	127,4	124,9
<b>Taxa de retenção e desistência no ensino básico (%)</b>	6,6	3,0	3,0	3,9
<b>Taxa de transição/ conclusão no ensino secundário (%)</b>	89,4	92,1	92,5	90,4

Fonte: Ministério da Educação e Ministério da Ciência, Tecnologia e Ensino Superior - Direção-Geral de Estatísticas da Educação e Ciência.

INDICADORES DE ATIVIDADE ECONÓMICA

Constituição de pessoas coletivas e entidades equiparadas, 2024/2025

Mês	Município	NUTSIII	NUTSII	Portugal	Peso do Município NUTS III (%)
out-25	0	106	476	4 269	0,0
set-25	3	126	494	4 304	2,4
ago-25	1	83	352	3 379	1,2
jul-25	3	132	528	4 533	2,3
jun-25	3	96	426	3 646	3,1
mai-25	3	122	559	4 659	2,5
abr-25	2	117	463	3 878	1,7
mar-25	4	145	592	4 905	2,8
fev-25	3	130	572	4 879	2,3
jan-25	0	133	587	5 059	0,0
dez-24	4	123	423	3 563	3,3
nov-24	2	128	486	4 147	1,6
<b>12 Meses</b>	<b>28</b>	<b>1 441</b>	<b>5 958</b>	<b>51 221</b>	<b>1,9</b>

Fonte: INE, Constituição e Dissolução de Pessoas Coletivas e Entidades equiparadas

Valor mediano das vendas por m2 de alojamentos familiares (€), (2024-2025)

	Município	NUTSIII	NUTSII	Portugal
2.º Trim. 2025	-	1461	1121	1923
1.º Trim. 2025	-	1422	1082	1845
4.º Trim. 2024	-	1372	1026	1777
3.º Trim. 2024	-	1348	1000	1709
2.º Trim. 2024	-	1329	978	1661
1.º Trim. 2024	-	1285	961	1633

Fonte: INE, Estatísticas de preços da habitação ao nível local

Empresas e estabelecimentos, 2024

	Município	NUTS III	NUTS II	Portugal	Peso do Município NUTS III (%)
<b>Empresas</b>					
<b>Pessoal ao serviço (Nº)</b>	2 730	169 023	631 633	4 944 491	1,6
<b>Volume de negócios (milhões €)</b>	149	21 713	70 348	571 297	0,7
Indicador de concentração do volume de negócios das quatro maiores empresas (%)	22,4	14,6	5,2	4,6	-
<b>Valor acrescentado bruto (milhões €)</b>	54	5 416	18 777	157 731	1,0
Taxa de variação (2024/2023) (%)	10,7	6,5	7,8	7,3	-
Indicador de concentração do valor acrescentado bruto das quatro maiores empresas (%)	29,5	7,1	2,3	2,6	-
<b>Sociedades</b>					
<b>Taxa de sobrevivência das sociedades nascidas 2 anos antes (%)</b>	57,9	55,8	55,5	55,9	-
<b>Estabelecimentos</b>					
<b>Pessoal ao serviço (Nº) (2023)</b>	2 816	179 630	663 537	4 720 987	1,6
<b>Volume de negócios (milhões €) (2023)</b>	162	23 223	73 951	545 818	0,7

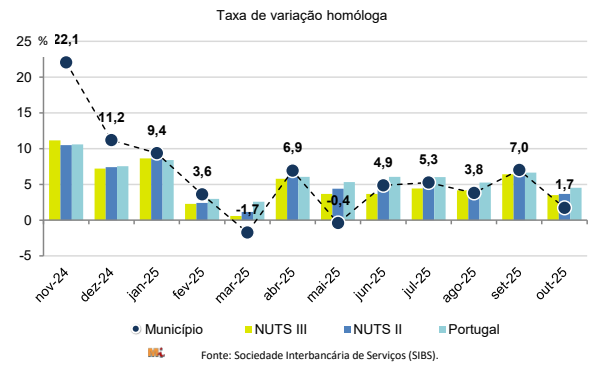
Fonte: INE, Sistema de Contas Integradas das Empresas

Comércio Internacional, 2024

	Município	NUTS III	NUTS II	Portugal	Peso do Município NUTS III (%)
<b>Saldo da balança comercial</b>					
	11 445	603 303	1 367 292	- 28 348 381	-
<b>Exportações de bens</b>	13 671	5 313 342	12 201 083	78 895 069	0,3
Taxa de variação (2024/2023) (%)	74,9	-3,3	-1,2	2,0	-
<b>Importações de bens</b>	2 226	4 710 039	10 833 791	107 243 450	0,0
Taxa de variação (2024/2023) (%)	-34,5	-0,9	0,3	2,0	-
<b>Taxa de cobertura (%)</b>	614,1	112,8	112,6	73,6	-

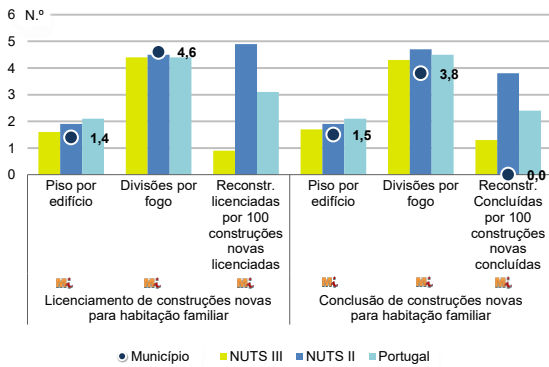
Fonte: INE, Estatísticas do Comércio Internacional de Bens.  
Nota: Dados definitivos de 2022 e 2023.

Levantamentos em caixas multibanco e compras em terminais de pagamento automáticos, 2024/2025



Fonte: Sociedade Interbancária de Serviços (SIBS).

Licenciamento e conclusão de obras, 2024

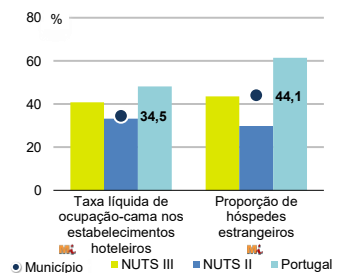


	Município	NUTS III	NUTS II	Portugal	Peso do Município NUTS III (%)
<b>Obras Licenciadas</b>					
<b>Nº de Edifícios</b>	96	1 072	4 511	24 041	9,0
Taxa de variação (2024/2023) (%)	62,7	6,0	5,3	7,2	-
Reabilitação	40	196	963	4 965	20,4
Construções novas	56	876	3 548	19 076	6,4
para habitação familiar	24	682	2 689	15 414	3,5
Fogos	25	1 154	5 074	34 637	2,2
<b>Obras Concluídas</b>					
<b>Nº de Edifícios</b>	78	730	3 257	17 380	10,7
Taxa de variação (2024/2023) (%)	-4,9	-3,8	-3,1	1,6	-
Reabilitação	20	104	623	2 984	19,2
Construções novas	58	626	2 634	14 396	9,3
para habitação familiar	30	452	1 944	11 537	6,6
Fogos	43	940	3 748	25 311	4,6

Fonte: INE, Inquérito aos Projetos de Obras de Edificação e de Demolição de Edifícios e Estatísticas das Obras Concluídas.

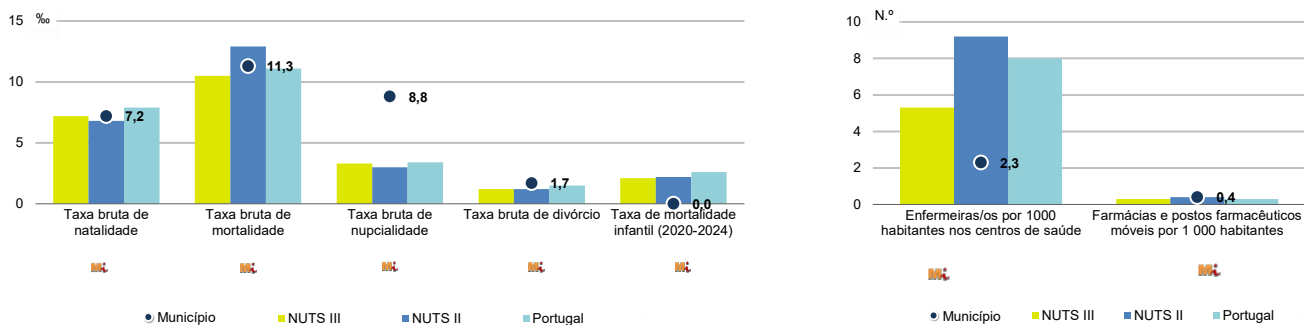
Turismo, 2024

	Município	NUTS III	NUTS II	Portugal	Peso do Município NUTS III (%)
<b>Estabelecimentos hoteleiros (Nº)</b>	4	155	1 129	8 173	2,6
Hotéis (Nº)	2	44	260	2 180	4,5
<b>Capacidade de alojamento (Nº)</b>	169	6 647	44 474	492 262	2,5
Hóspedes (Nº)	11 282	508 866	2 956 422	31 588 187	2,2
<b>Dormidas (Nº)</b>	21 182	938 142	5 167 312	80 354 833	2,3
<b>Estada média</b>	1,9	1,8	1,7	2,5	-
<b>Proveitos(milhares €)</b>	1 590	57 405	317 032	6 674 553	2,8



Fonte: INE, Inquérito à Permanência de Hóspedes e Outros Dados na Hotelaria

Demografia e Saúde, 2024



Fonte: INE, Indicadores Demográficos, Óbitos por Causas de Morte, Estatísticas do Pessoal de Saúde, Estatísticas das Farmácias

Despesa das Câmaras Municipais em atividades culturais e de desporto, 2024

	Município	NUTS III	NUTS II	Portugal	Peso do Município NUTS III (%)
<b>Em atividades culturais e criativas (milhares €)</b>	1 154	33 161	151 973	772 689	3,5
Património	239	4 524	26 943	158 925	5,3
Bibliotecas e arquivos	136	3 837	20 037	97 178	3,5
Artes do espetáculo	32	13 358	50 642	224 911	0,2
Atividades interdisciplinares	701	9 785	38 193	204 670	7,2
<b>Em atividades culturais e criativas por habitante (€/hab.)</b>	101,6	84,5	88,5	71,9	-
<b>Em atividades e equipamentos desportivos por habitante (€/hab.)</b>	52,2	43,9	48,5	42,7	-

Fonte: INE, Inquérito ao financiamento de atividades culturais, criativas e desportivas pelas Câmaras Municipais

>> NOTA TÉCNICA

Toda a informação aqui divulgada está disponível na base de dados do Portal do INE (www.ine.pt), ou nas publicações Anuários Regionais, ambas organizadas, por tema.

Associado a cada indicador está o símbolo **Mi**, que corresponde à respetiva Metainformação. Para informação complementar, sugere-se a consulta do Sistema de Metainformação que integra e disponibiliza conceitos, classificações, variáveis, suportes de recolha de informação e documentação metodológica com aplicação no âmbito no Sistema Estatístico Nacional.

Nos casos em que a informação é confidencial, esta não é apresentada nos gráficos, e nos quadros surge identificada com o respetivo sinal convencional.

Se esta informação, não corresponder totalmente às suas expetativas, por favor contacte-nos. O seu contato permitirá ao INE analisar o conteúdo da informação e contribuirá para o acréscimo da qualidade dos dados estatísticos.

Última atualização destes dados: 11 de dezembro de 2025

Sinais convencionais por ausência de valor

...	Dado confidencial	o	Dado inferior a metade do módulo da unidade utilizada
-	Dado não aplicável	oo	Infinito
x	Dado não disponível		