

RETORNO DE INFORMAÇÃO PERSONALIZADA DOS MUNICÍPIOS



INSTITUTO NACIONAL DE ESTATÍSTICA
STATISTICS PORTUGAL

DEZEMBRO DE 2018 - Versão 2

>> IDENTIFICAÇÃO DO MUNICÍPIO

Nome do Município: **MURTOSA**
NUTS III / NUTS II: **REGIÃO DE AVEIRO / CENTRO**

Código Divisão Administrativa (Distrito/Município): **0112**

>> CARACTERIZAÇÃO SOCIOECONÓMICA DO MUNICÍPIO

TERRITÓRIO E POPULAÇÃO

Divisão territorial da região : NUTS III e Municípios

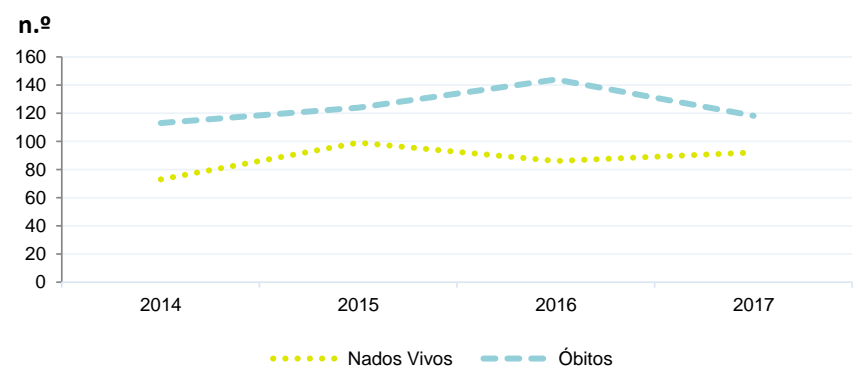


Dinâmica populacional, 2017

	Município	NUTS III	NUTS II	Portugal	Peso do Município NUTS III (%)
População residente (N.º)	10 307	363 095	2 231 346	10 291 027	2,8
Homens	4 966	172 169	1 056 975	4 867 692	2,9
Mulheres	5 341	190 926	1 174 371	5 423 335	2,8
Com menos de 15 anos	1 473	47 473	275 886	1 423 896	3,1
Com 65 ou mais anos	2 161	76 329	535 245	2 213 274	2,8
Densidade pop. (N.º/Km²)	141,0	214,5	79,1	111,6	-
Taxa de crescimento efetivo anual (%)	-0,3	-0,2	-0,6	-0,2	-
Taxa de crescimento natural anual (%)	-0,3	-0,3	-0,5	-0,2	-
Índice de Invelhecimento	146,7	160,8	194,0	155,4	-
Índice de Potencialidade	81,5	70,5	70,2	70,6	-

Fonte: INE, Estimativas Anuais da População Residente e Indicadores Demográficos; Ministério do Ambiente - Direção Geral do Território, Carta Administrativa Oficial de Portugal.

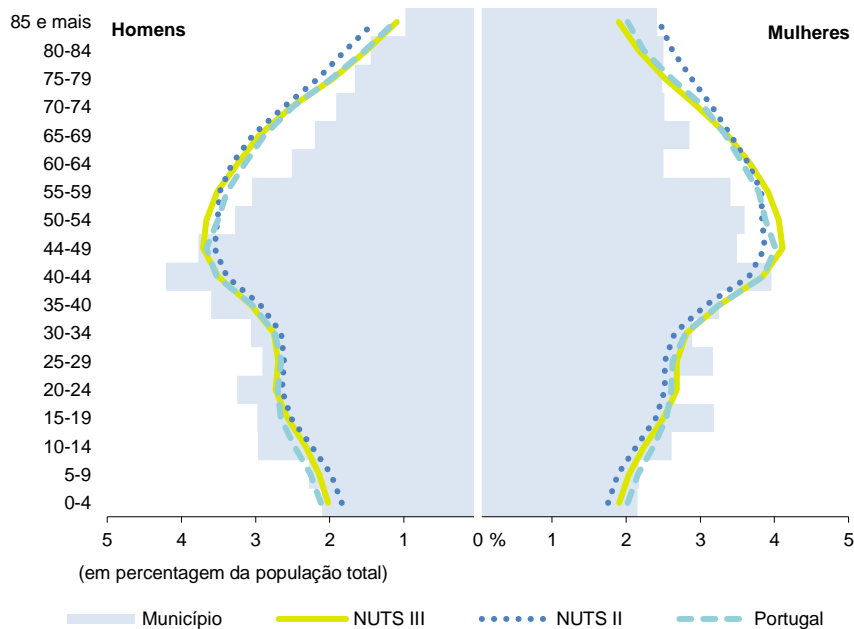
Nados-vivos e óbitos por Município, 2014-2017



	Ano	Município	NUTS III	NUTS II	Portugal
Nados Vivos	2017	92	2 894	15 926	86 154
	2016	86	2 882	16 252	87 126
	2015	99	2 806	16 096	85 500
	2014	73	2 754	15 556	82 367
Óbitos	2017	118	3 846	28 049	109 758
	2016	144	3 676	28 059	110 573
	2015	124	3 717	27 473	108 539
	2014	113	3 501	26 621	104 843

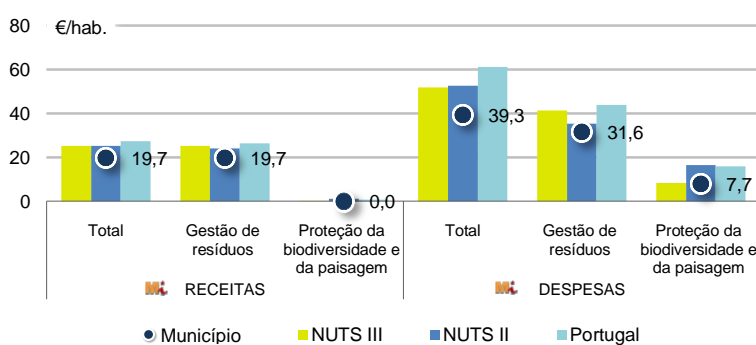
Fonte: INE, Nados-vivos e Óbitos

Estrutura etária da população, 2017



Fonte: INE, Estimativas Anuais da População Residente.

Receitas e despesas dos municípios em ambiente por habitante, 2017



Fonte: INE, Inquérito aos municípios - Proteção do ambiente

Indicadores de Educação, 2017

	Município	NUTS III	NUTS II	Portugal
Taxa bruta de pré-escolarização (%)	90,7	99,3	97,7	94,5
Taxa bruta de escolarização no ensino básico (%)	101,6	109,4	107,9	108,9
Taxa bruta de escolarização no ensino secundário (%)	15,2	115,4	116,4	118,4
Taxa de retenção e desistência no ensino básico regular (%)	17,3	4,5	4,8	5,5
Taxa de transição/ conclusão no ensino secundário regular (%)	82,0	86,6	86,5	84,9

Fonte: Ministério da Educação e Ministério da Ciência, Tecnologia e Ensino Superior - Direção-Geral de Estatísticas da Educação e Ciência.

Constituição de pessoas coletivas e entidades equiparadas, 2018

Mês	Município	NUTSIII	NUTSII	Portugal	Peso do Município NUTS III (%)
dez-18	2	82	510	3 481	2,4
nov-18	3	84	479	3 651	3,6
out-18	1	88	511	3 747	1,1
set-18	1	71	424	3 114	1,4
ago-18	2	68	402	2 720	2,9
jul-18	0	85	443	3 209	0,0
jun-18	2	87	452	3 358	2,3
mai-18	1	94	512	3 680	1,1
abr-18	2	102	580	3 654	2,0
mar-18	3	114	637	4 101	2,6
fev-18	0	78	527	3 611	0,0
jan-18	2	125	754	5 287	1,6
12 Meses	19	1 078	6 231	43 613	1,8

Fonte: INE, Constituição e Dissolução de Pessoas Coletivas e Entidades equiparadas

Valor mediano das vendas por m2 de alojamentos familiares (€), (2017-2018)

	Município	NUTSIII	NUTSII	Portugal
4.º Trim. 2018	686	813	735	996
3.º Trim. 2018	685	814	735	984
2.º Trim. 2018	706	801	731	969
1.º Trim. 2018	706	789	714	950
4.º Trim. 2017	714	773	698	932
3.º Trim. 2017	668	754	680	912

Fonte: INE, Estatísticas de preços da habitação ao nível local

Empresas e estabelecimentos, 2016

	Município	NUTS III	NUTS II	Portugal	Peso do Município NUTS III (%)
Empresas					
Pessoal ao serviço (Nº)	2 476	128 700	682 153	3 704 740	1,9
Volume de negócios (milhões €)	118	11 669	57 241	340 479	1,0
Indicador de concentração do volume de negócios das quatro maiores empresas (%)	35,5	8,6	4,0	4,8	-
Valor acrescentado bruto (milhões €)	34	2 856	13 752	85 410	1,2
Taxa de variação (2016/2015) (%)	4,2	6,3	5,5	6,0	-
Indicador de concentração do valor acrescentado bruto das quatro maiores empresas (%)	33,8	6,0	2,8	4,4	-
Sociedades					
Taxa de sobrevivência das sociedades nascidas 2 anos antes (%)	54,7	54,1	54,1	55,6	-
Estabelecimentos					
Pessoal ao serviço (Nº)	2 468	142 312	729 165	3 692 780	1,7
Volume de negócios (milhões €)	119	13 078	63 663	336 993	0,9

Fonte: INE, Sistema de Contas Integradas das Empresas

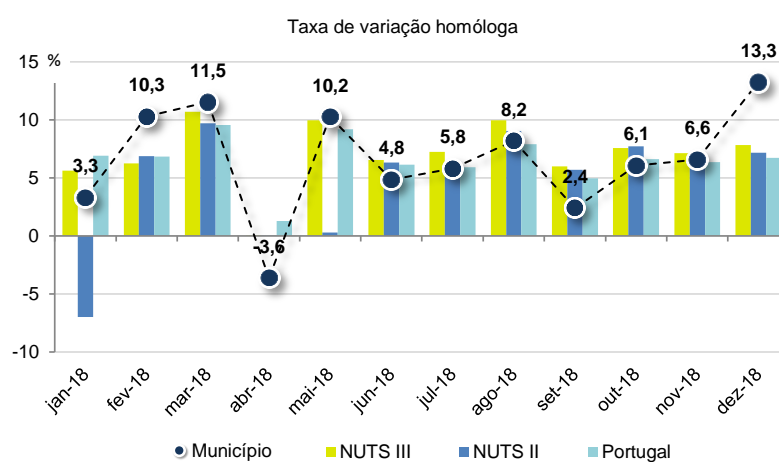
Comércio Internacional, 2017

	Município	NUTS III	NUTS II	Portugal	Peso do Município NUTS III (%)
Saldo da balança comercial					
	5 612	615 749	1 524 338	- 14 670 577	-
Exportações de bens	7 288	3 622 255	10 781 372	55 017 988	0,2
Taxa de variação (2017/2016) (%)	8,8	11,4	-2,8	10,0	-
Importações de bens	1 676	3 006 506	9 257 034	69 688 565	0,1
Taxa de variação (2017/2016) (%)	-3,6	17,2	13,3	13,5	-
Taxa de cobertura (%)	434,8	120,5	116,5	78,9	-

Fonte: INE, Estatísticas do Comércio Internacional de Bens.

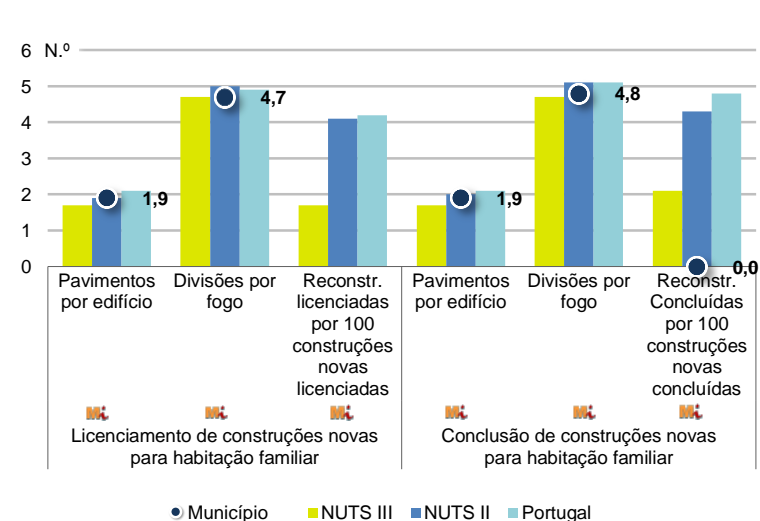
Nota: Dados definitivos de 2016 e 2017.

Levantamentos em caixas multibanco e compras em terminais de pagamento automáticos, 2018



Fonte: Sociedade Interbancária de Serviços (SIBS).

Licenciamento e conclusão de obras, 2017

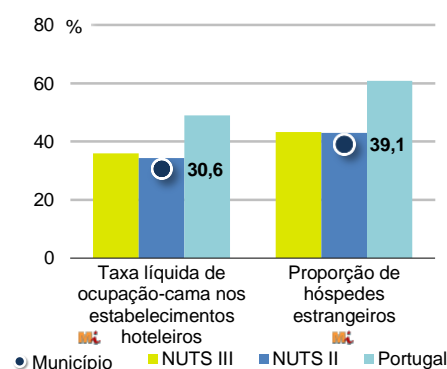


	Município	NUTS III	NUTS II	Portugal	Peso do Município NUTS III (%)
Obras Licenciadas					
Nº de Edifícios	56	809	5 086	17 528	6,9
Taxa de variação (2017/2016) (%)	27,3	19,5	9,1	12,0	-
Reabilitação	11	167	1 346	4 642	6,6
Construções novas para habitação familiar	45	642	3 740	12 886	7,0
Fogos	15	413	2 489	9 049	3,6
Fogos	20	602	3 592	14 549	3,3
Obras Concluídas					
Nº de Edifícios	45	530	3 375	11 331	8,5
Taxa de variação (2017/2016) (%)	50,0	11,6	2,1	7,1	-
Reabilitação	8	105	912	3 213	7,6
Construções novas para habitação familiar	37	425	2 463	8 118	8,7
Fogos	15	286	1 653	5 704	5,2
Fogos	31	397	2 390	8 553	7,8

Fonte: INE, Inquérito aos Projetos de Obras de Edificação e de Demolição de Edifícios e Estatísticas das Obras Concluídas.

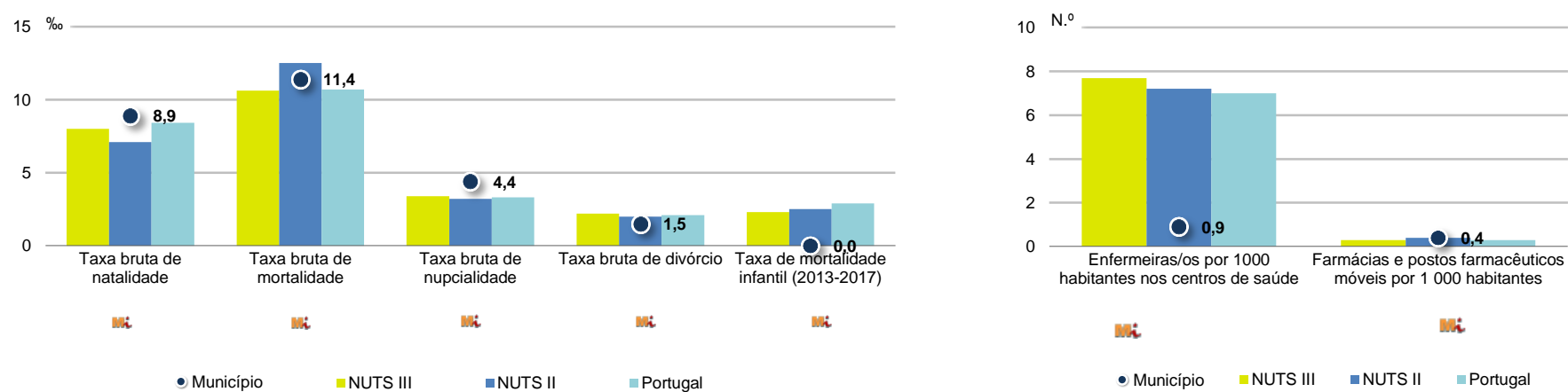
Turismo, 2017

	Município	NUTS III	NUTS II	Portugal	Peso do Município NUTS III (%)
Estabelecimentos hoteleiros (Nº)	5	102	1 079	5 840	4,9
Hotéis (Nº)	-	34	315	1 309	-
Capacidade de alojamento (Nº)	236	5 526	58 418	402 832	4,3
Hóspedes (Nº)	13 463	391 440	3 805 166	23 953 765	3,4
Dormidas (Nº)	23 664	690 821	6 764 282	65 385 210	3,4
Estada média	1,8	1,8	1,8	2,7	-
Proveitos(milhares €)	1 451	30 448	316 308	3 681 207	4,8



Fonte: INE, Inquérito à Permanência de Hóspedes e Outros Dados na Hotelaria

Demografia e Saúde, 2017



Fonte: INE, Indicadores Demográficos, Óbitos por Causas de Morte, Estatísticas do Pessoal de Saúde, Estatísticas das Farmácias

Despesa das Câmaras Municipais em atividades culturais e de desporto, 2017

	Município	NUTS III	NUTS II	Portugal	Peso do Município NUTS III (%)
Em atividades culturais e criativas (milhares €)	496	17 262	108 688	450 127	2,9
Património	110	3 124	20 856	94 214	3,5
Bibliotecas e arquivos	87	2 281	18 467	70 648	3,8
Artes do espetáculo	286	8 486	30 727	114 892	3,4
Atividades interdisciplinares	0	2 732	26 851	125 035	0,0
Em atividades culturais e criativas por habitante (€/hab.)	48,1	47,5	48,7	43,7	-
Em atividades e equipamentos desportivos por habitante (€/hab.)	56,0	36,0	33,0	28,8	-

Fonte: INE, Inquérito ao financiamento de atividades culturais, criativas e desportivas pelas Câmaras Municipais

>> NOTA TÉCNICA

Toda a informação aqui divulgada está disponível na base de dados do Portal do INE (www.ine.pt), ou nas publicações Anuários Regionais, ambas organizadas, por tema.

Associado a cada indicador está o símbolo **Mi**, que corresponde à respetiva Metainformação. Para informação complementar, sugere-se a consulta do Sistema de Metainformação que integra e disponibiliza conceitos, classificações, variáveis, suportes de recolha de informação e documentação metodológica com aplicação no âmbito do Sistema Estatístico Nacional.

Nos casos em que a informação é confidencial, esta não é apresentada nos gráficos, e nos quadros surge identificada com o respetivo sinal convencional.

Se esta informação, não corresponder totalmente às suas expectativas, por favor contacte-nos. O seu contato permitirá ao INE analisar o conteúdo da informação e contribuirá para o acréscimo da qualidade dos dados estatísticos. Obrigado.

Versão Corrigida - Última atualização destes dados: 17 de julho de 2019

Sinais convencionais por ausência de valor

...	Dado confidencial	o	Dado inferior a metade do módulo da unidade utilizada
-	Dado não aplicável	oo	Infinito
x	Dado não disponível		