

# RETORNO DE INFORMAÇÃO AOS RESPONDENTES MUNICÍPIOS

DEZEMBRO DE 2025

## >> IDENTIFICAÇÃO DO MUNICÍPIO

Nome do Município: **ÍLHAVO**  
NUTS III / NUTS II: **REGIÃO DE AVEIRO / CENTRO**

Código Divisão Administrativa (Distrito/Município): **0110**

## >> CARACTERIZAÇÃO SOCIOECONÓMICA DO MUNICÍPIO

### TERRITÓRIO E POPULAÇÃO

#### Divisão territorial da região : NUTS III e Municípios

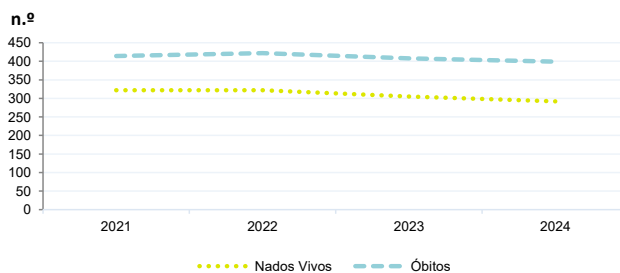


#### Dinâmica populacional, 2024

	Município	NUTS III	NUTS II	Portugal	Peso do Município NUTS III (%)
<b>População residente (N.º)</b>	43 210	392 257	1 717 560	10 749 635	11,0
Homens	20 679	189 119	823 218	5 140 276	10,9
Mulheres	22 531	203 138	894 342	5 609 359	11,1
Com menos de 15 anos	5 581	48 326	195 166	1 359 489	11,5
Com 65 ou mais anos	9 611	94 903	480 662	2 615 344	10,1
<b>Densidade pop. (N.º/Km²)</b>	588,1	231,7	73,8	116,6	-
<b>Taxa de crescimento efetivo anual (%)</b>	2,5	2,0	1,3	1,0	-
<b>Taxa de crescimento natural anual (%)</b>	-0,3	-0,3	-0,6	-0,3	-
<b>Índice de Invelhecimento</b>	172,2	196,4	246,3	192,4	-
<b>Índice de Potencialidade</b>	79,0	80,5	78,4	78,7	-

Fonte: INE, Estimativas Anuais da População Residente e Indicadores Demográficos; Ministério do Ambiente - Direção Geral do Território, Carta Administrativa Oficial de Portugal.

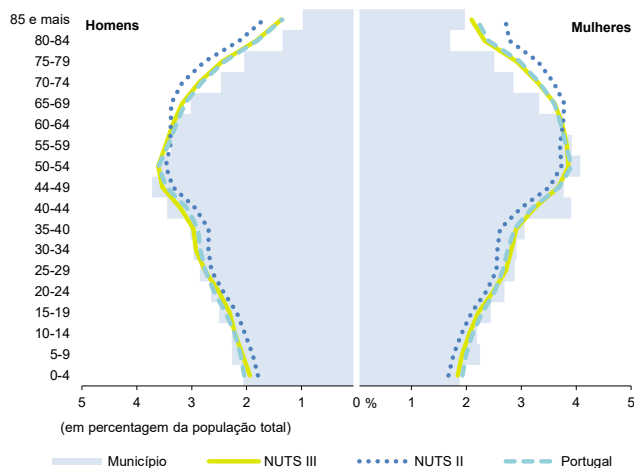
#### Nados-vivos e óbitos por Município, 2021-2024



	Ano	Município	NUTS III	NUTS II	Portugal
<b>Nados Vivos</b>	2024	292	2 791	11 630	84 642
	2023	305	2 882	11 735	85 699
	2022	322	2 810	11 366	83 671
	2021	322	2737	10857	79582
<b>Óbitos</b>	2024	399	4 072	21 958	118 374
	2023	408	4 124	21 656	118 344
	2022	422	4 190	22 932	124 361
	2021	414	4326	23217	124841

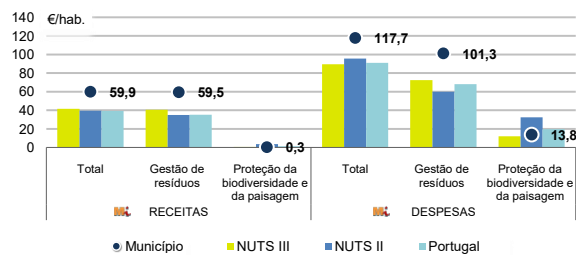
Fonte: INE, Nados-vivos e Óbitos

#### Estrutura etária da população, 2024



Fonte: INE, Estimativas Anuais da População Residente.

#### Receitas e despesas dos municípios em ambiente por habitante, 2024



Fonte: INE, Inquérito aos municípios - Proteção do ambiente

#### Indicadores de Educação, 2024

	Município	NUTS III	NUTS II	Portugal
<b>Taxa bruta de pré-escolarização (%)</b>	93,3	103,9	106,1	100,6
<b>Taxa bruta de escolarização no ensino básico (%)</b>	98,5	113,9	113,7	113,2
<b>Taxa bruta de escolarização no ensino secundário (%)</b>	73,5	125,5	127,4	124,9
<b>Taxa de retenção e desistência no ensino básico (%)</b>	3,5	3,0	3,0	3,9
<b>Taxa de transição/ conclusão no ensino secundário (%)</b>	91,0	92,1	92,5	90,4

Fonte: Ministério da Educação e Ministério da Ciência, Tecnologia e Ensino Superior - Direção-Geral de Estatísticas da Educação e Ciência.

Constituição de pessoas coletivas e entidades equiparadas, 2024/2025

Mês	Município	NUTSIII	NUTSII	Portugal	Peso do Município NUTS III (%)
out-25	12	106	476	4 269	11,3
set-25	10	126	494	4 304	7,9
ago-25	6	83	352	3 379	7,2
jul-25	16	132	528	4 533	12,1
jun-25	14	96	426	3 646	14,6
mai-25	7	122	559	4 659	5,7
abr-25	12	117	463	3 878	10,3
mar-25	12	145	592	4 905	8,3
fev-25	11	130	572	4 879	8,5
jan-25	11	133	587	5 059	8,3
dez-24	11	123	423	3 563	8,9
nov-24	11	128	486	4 147	8,6
<b>12 Meses</b>	<b>133</b>	<b>1 441</b>	<b>5 958</b>	<b>51 221</b>	<b>9,2</b>

Fonte: INE, Constituição e Dissolução de Pessoas Coletivas e Entidades equiparadas

Valor mediano das vendas por m2 de alojamentos familiares (€), (2024-2025)

	Município	NUTSIII	NUTSII	Portugal
2.º Trim. 2025	-	1461	1121	1923
1.º Trim. 2025	-	1422	1082	1845
4.º Trim. 2024	-	1372	1026	1777
3.º Trim. 2024	-	1348	1000	1709
2.º Trim. 2024	-	1329	978	1661
1.º Trim. 2024	-	1285	961	1633

Fonte: INE, Estatísticas de preços da habitação ao nível local

Empresas e estabelecimentos, 2024

	Município	NUTS III	NUTS II	Portugal	Peso do Município NUTS III (%)
<b>Empresas</b>					
<b>Pessoal ao serviço (Nº)</b>	16 122	169 023	631 633	4 944 491	9,5
<b>Volume de negócios (milhões €)</b>	3 907	21 713	70 348	571 297	18,0
Indicador de concentração do volume de negócios das quatro maiores empresas (%)	64,1	14,6	5,2	4,6	-
<b>Valor acrescentado bruto (milhões €)</b>	537	5 416	18 777	157 731	9,9
Taxa de variação (2024/2023) (%)	17,9	6,5	7,8	7,3	-
Indicador de concentração do valor acrescentado bruto das quatro maiores empresas (%)	27,1	7,1	2,3	2,6	-
<b>Sociedades</b>					
<b>Taxa de sobrevivência das sociedades nascidas 2 anos antes (%)</b>	54,4	55,8	55,5	55,9	-
<b>Estabelecimentos</b>					
<b>Pessoal ao serviço (Nº) (2023)</b>	15 005	179 630	663 537	4 720 987	8,4
<b>Volume de negócios (milhões €) (2023)</b>	3 098	23 223	73 951	545 818	13,3

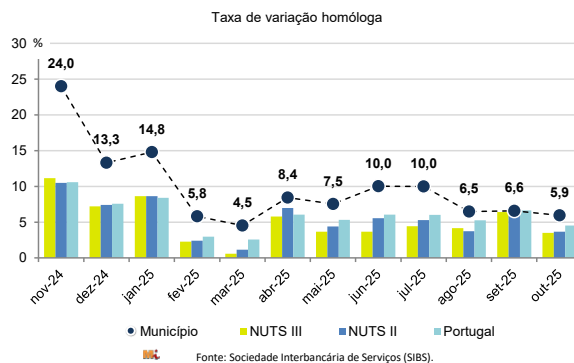
Fonte: INE, Sistema de Contas Integradas das Empresas

Comércio Internacional, 2024

	Município	NUTS III	NUTS II	Portugal	Peso do Município NUTS III (%)
<b>Saldo da balança comercial</b>					
	- 323 612	603 303	1 367 292	- 28 348 381	-
<b>Exportações de bens</b>	392 489	5 313 342	12 201 083	78 895 069	7,4
Taxa de variação (2024/2023) (%)	3,4	-3,3	-1,2	2,0	-
<b>Importações de bens</b>	716 101	4 710 039	10 833 791	107 243 450	15,2
Taxa de variação (2024/2023) (%)	-4,2	-0,9	0,3	2,0	-
<b>Taxa de cobertura (%)</b>	<b>54,8</b>	<b>112,8</b>	<b>112,6</b>	<b>73,6</b>	<b>-</b>

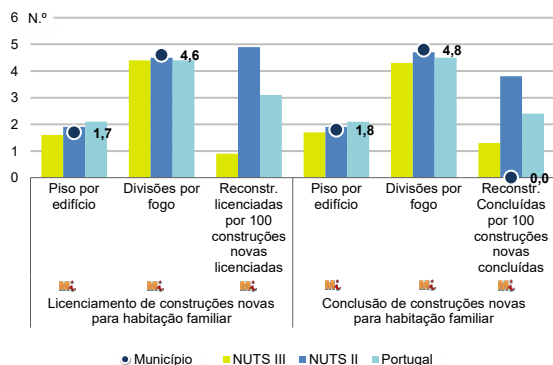
Fonte: INE, Estatísticas do Comércio Internacional de Bens.  
Nota: Dados definitivos de 2022 e 2023.

Levantamentos em caixas multibanco e compras em terminais de pagamento automáticos, 2024/2025



Fonte: Sociedade Interbancária de Serviços (SIBS).

Licenciamento e conclusão de obras, 2024



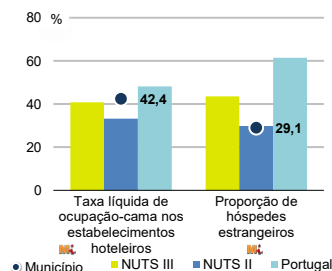
Fonte: INE, Inquérito aos Projetos de Obras de Edificação e de Demolição de Edifícios e Estatísticas das Obras Concluídas.

	Município	NUTS III	NUTS II	Portugal	Peso do Município NUTS III (%)
<b>Obras Licenciadas</b>					
<b>Nº de Edifícios</b>	185	1 072	4 511	24 041	17,3
Taxa de variação (2024/2023) (%)	1,6	6,0	5,3	7,2	-
Reabilitação	27	196	963	4 965	13,8
Construções novas	158	876	3 548	19 076	18,0
para habitação familiar	122	682	2 689	15 414	17,9
Fogos	234	1 154	5 074	34 637	20,3
<b>Obras Concluídas</b>					
<b>Nº de Edifícios</b>	103	730	3 257	17 380	14,1
Taxa de variação (2024/2023) (%)	-25,4	-3,8	-3,1	1,6	-
Reabilitação	14	104	623	2 984	13,5
Construções novas	89	626	2 634	14 396	14,2
para habitação familiar	58	452	1 944	11 537	12,8
Fogos	90	940	3 748	25 311	9,6


Turismo, 2024

	Município	NUTS III	NUTS II	Portugal	Peso do Município NUTS III (%)
<b>Estabelecimentos hoteleiros (Nº)</b>	15	155	1 129	8 173	9,7
Hotéis (Nº)	5	44	260	2 180	11,4
<b>Capacidade de alojamento (Nº)</b>	729	6 647	44 474	492 262	11,0
Hóspedes (Nº)	61 028	508 866	2 956 422	31 588 187	12,0
<b>Dormidas (Nº)</b>	103 569	938 142	5 167 312	80 354 833	11,0
<b>Estada média</b>	1,7	1,8	1,7	2,5	-
<b>Proveitos(milhares €)</b>	8 695	57 405	317 032	6 674 553	15,1

Fonte: INE, Inquérito à Permanência de Hóspedes e Outros Dados na Hotelaria



Demografia e Saúde, 2024



Fonte: INE, Indicadores Demográficos, Óbitos por Causas de Morte, Estatísticas do Pessoal de Saúde, Estatísticas das Farmácias

Despesa das Câmaras Municipais em atividades culturais e de desporto, 2024

	Município	NUTS III	NUTS II	Portugal	Peso do Município NUTS III (%)
<b>Em atividades culturais e criativas (milhares €)</b>	4 368	33 161	151 973	772 689	13,2
Património	1 341	4 524	26 943	158 925	29,6
Bibliotecas e arquivos	594	3 837	20 037	97 178	15,5
Artes do espetáculo	1 929	13 358	50 642	224 911	14,4
Atividades interdisciplinares	157	9 785	38 193	204 670	1,6
<b>Em atividades culturais e criativas por habitante (€/hab.)</b>	101,1	84,5	88,5	71,9	-
<b>Em atividades e equipamentos desportivos por habitante (€/hab.)</b>	46,5	43,9	48,5	42,7	-

Fonte: INE, Inquérito ao financiamento de atividades culturais, criativas e desportivas pelas Câmaras Municipais

>> NOTA TÉCNICA

Toda a informação aqui divulgada está disponível na base de dados do Portal do INE (www.ine.pt), ou nas publicações Anuários Regionais, ambas organizadas, por tema.

Associado a cada indicador está o símbolo **Mi**, que corresponde à respetiva Metainformação. Para informação complementar, sugere-se a consulta do Sistema de Metainformação que integra e disponibiliza conceitos, classificações, variáveis, suportes de recolha de informação e documentação metodológica com aplicação no âmbito no Sistema Estatístico Nacional.

Nos casos em que a informação é confidencial, esta não é apresentada nos gráficos, e nos quadros surge identificada com o respetivo sinal convencional.

Se esta informação, não corresponder totalmente às suas expetativas, por favor contacte-nos. O seu contato permitirá ao INE analisar o conteúdo da informação e contribuirá para o acréscimo da qualidade dos dados estatísticos.

Última atualização destes dados: 11 de dezembro de 2025

Sinais convencionais por ausência de valor

...	Dado confidencial	o	Dado inferior a metade do módulo da unidade utilizada
-	Dado não aplicável	oo	Infinito
x	Dado não disponível		