

RETORNO DE INFORMAÇÃO AOS RESPONDENTES MUNICÍPIOS



INSTITUTO NACIONAL DE ESTATÍSTICA
STATISTICS PORTUGAL

DEZEMBRO DE 2023

>> IDENTIFICAÇÃO DO MUNICÍPIO

Nome do Município: **ÍLHAVO**

Código Divisão Administrativa (Distrito/Município): **0110**

NUTS III / NUTS II: **REGIÃO DE AVEIRO / CENTRO**

>> CARACTERIZAÇÃO SOCIOECONÓMICA DO MUNICÍPIO

TERRITÓRIO E POPULAÇÃO

Divisão territorial da região : NUTS III e Municípios

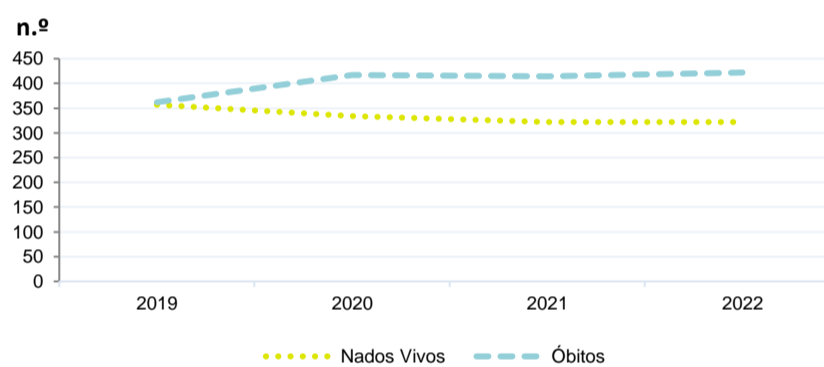


Dinâmica populacional, 2022

	Município	NUTS III	NUTS II	Portugal	Peso do Município NUTS III (%)
População residente (N.º)	40 813	375 698	2 256 441	10 467 366	10,9
Homens	19 511	180 836	1 080 486	5 001 811	10,8
Mulheres	21 302	194 862	1 175 955	5 465 555	10,9
Com menos de 15 anos	5 510	47 582	267 005	1 351 011	11,6
Com 65 ou mais anos	8 970	90 098	618 259	2 507 922	10,0
Densidade pop. (N.º/Km²)	555,4	221,9	80,0	113,5	-
Taxa de crescimento efetivo anual (%)	1,4	0,6	0,2	0,4	-
Taxa de crescimento natural anual (%)	-0,3	-0,4	-0,7	-0,4	-
Índice de Invelhecimento	162,8	189,4	231,6	185,6	-
Índice de Potencialidade	71,4	74,2	72,1	74,2	-

Fonte: INE, Estimativas Anuais da População Residente e Indicadores Demográficos; Ministério do Ambiente - Direção Geral do Território, Carta Administrativa Oficial de Portugal.

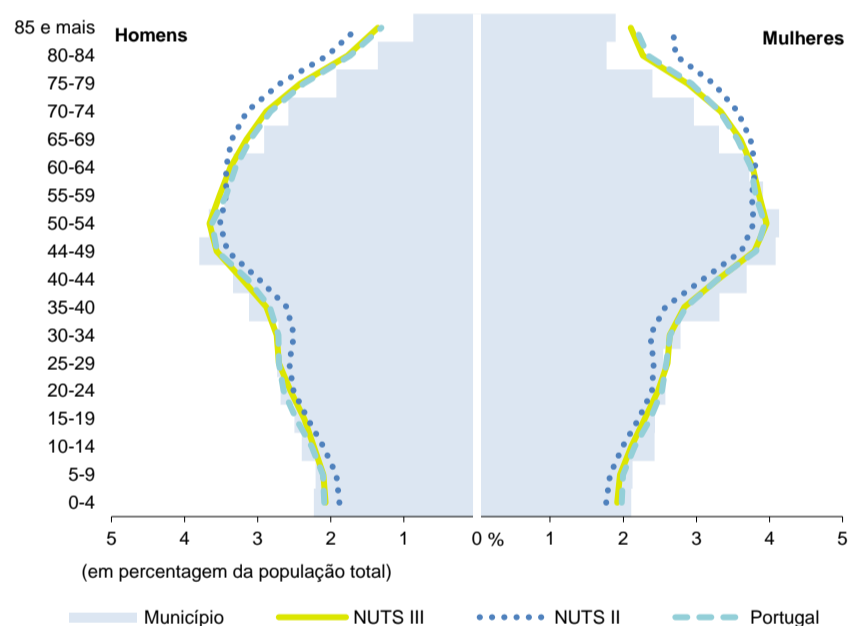
Nados-vivos e óbitos por Município, 2019-2022



	Ano	Município	NUTS III	NUTS II	Portugal
Nados Vivos	2022	322	2 810	15 707	83 671
	2021	322	2 737	14 891	79 582
	2020	334	2 841	15 748	84 530
	2019	357	2 984	15 871	86 579
Óbitos	2022	422	4 190	30 991	124 311
	2021	414	4 326	31 564	124 841
	2020	417	4 200	30 248	123 396
	2019	362	3 723	28 070	111 843

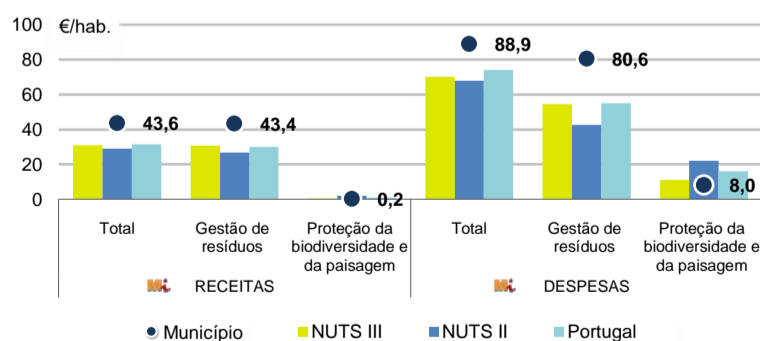
Fonte: INE, Nados-vivos e Óbitos

Estrutura etária da população, 2022



Fonte: INE, Estimativas Anuais da População Residente.

Receitas e despesas dos municípios em ambiente por habitante, 2022



Fonte: INE, Inquérito aos municípios - Proteção do ambiente

Indicadores de Educação, 2022

	Município	NUTS III	NUTS II	Portugal
Taxa bruta de pré-escolarização (%)	91,0	100,4	101,2	98,3
Taxa bruta de escolarização no ensino básico (%)	92,5	110,3	108,5	110,4
Taxa bruta de escolarização no ensino secundário (%)	79,5	129,7	128,7	126,9
Taxa de retenção e desistência no ensino básico regular (%)	2,9	2,2	2,6	3,1
Taxa de transição/ conclusão no ensino secundário regular (%)	88,6	92,5	92,6	91,4

Fonte: Ministério da Educação e Ministério da Ciência, Tecnologia e Ensino Superior - Direção-Geral de Estatísticas da Educação e Ciência.

INDICADORES DE ATIVIDADE ECONÓMICA

Constituição de pessoas coletivas e entidades equiparadas, 2022/2023

Mês	Município	NUTSIII	NUTSII	Portugal	Peso do Município NUTS III (%)
out-23	17	114	604	4 254	14,9
set-23	14	107	569	3 855	13,1
ago-23	10	84	484	3 334	11,9
jul-23	12	96	543	3 922	12,5
jun-23	12	76	512	3 559	15,8
mai-23	11	85	593	4 545	12,9
abr-23	2	95	527	3 635	2,1
mar-23	12	159	777	5 284	7,5
fev-23	11	123	680	4 533	8,9
jan-23	13	143	821	5 154	9,1
dez-22	6	84	516	3 528	7,1
nov-22	11	89	530	3 915	12,4
12 Meses	131	1 255	7 156	49 518	10,4

Fonte: INE, Constituição e Dissolução de Pessoas Coletivas e Entidades equiparadas

Valor mediano das vendas por m2 de alojamentos familiares (€), (2020-2021)

	Município	NUTSIII	NUTSII	Portugal
3.º Trim. 2021	1149	1000	855	1250
2.º Trim. 2021	1126	980	835	1218
1.º Trim. 2021	1128	966	840	1197
4.º Trim. 2020	1116	955	839	1188
3.º Trim. 2020	1104	929	825	1160
2.º Trim. 2020	1149	916	818	1137

Fonte: INE, Estatísticas de preços da habitação ao nível local

Empresas e estabelecimentos, 2021

	Município	NUTS III	NUTS II	Portugal	Peso do Município NUTS III (%)
Empresas					
Pessoal ao serviço (Nº)	14 378	151 698	757 666	4 236 222	9,5
Volume de negócios (milhões €)	2 981	17 577	74 059	430 887	17,0
Indicador de concentração do volume de negócios das quatro maiores empresas (%)	62,7	13,1	4,3	5,0	-
Valor acrescentado bruto (milhões €)	418	4 316	18 492	108 914	9,7
Taxa de variação (2021/2020) (%)	22,9	24,0	15,4	15,6	-
Indicador de concentração do valor acrescentado bruto das quatro maiores empresas (%)	26,7	7,1	2,2	2,6	-
Sociedades					
Taxa de sobrevivência das sociedades nascidas 2 anos antes (%)	60,1	59,4	58,8	57,2	-
Estabelecimentos					
Pessoal ao serviço (Nº)	13 904	164 470	810 370	4 227 236	8,5
Volume de negócios (milhões €)	2 487	19 349	79 476	428 748	12,9

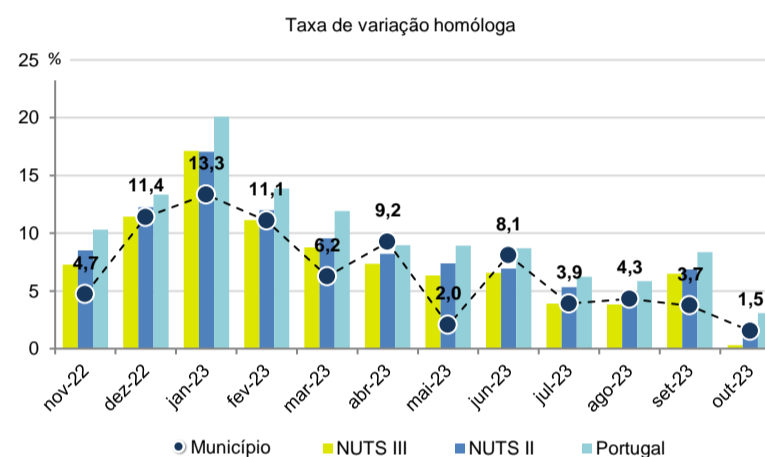
Fonte: INE, Sistema de Contas Integradas das Empresas

Comércio Internacional, 2022

	Município	NUTS III	NUTS II	Portugal	Peso do Município NUTS III (%)
Saldo da balança comercial					
	- 343 858	309 236	567 071	- 31 083 063	-
Exportações de bens	384 507	5 608 510	15 002 205	78 402 738	6,9
Taxa de variação (2022/2021) (%)	19,6	23,4	18,8	23,2	-
Importações de bens	728 366	5 299 275	14 435 135	109 485 801	13,7
Taxa de variação (2022/2021) (%)	39,1	26,2	25,7	31,7	-
Taxa de cobertura (%)	52,8	105,8	103,9	71,6	-

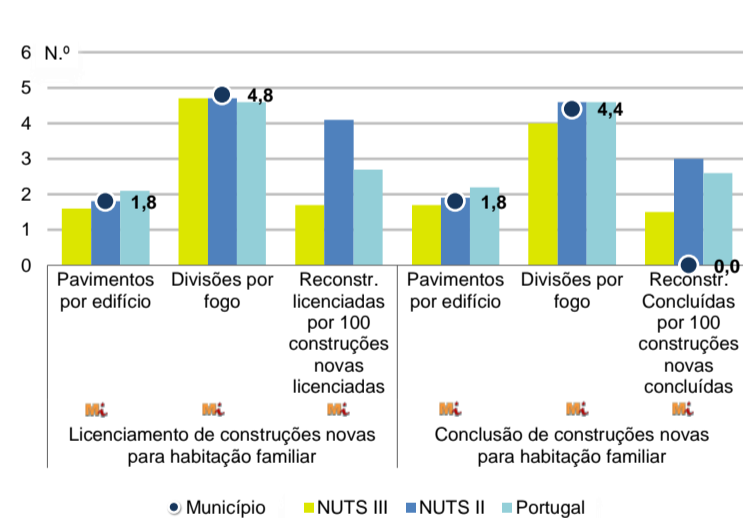
Fonte: INE, Estatísticas do Comércio Internacional de Bens.
Nota: Dados definitivos de 2017 e 2018.

Levantamentos em caixas multibanco e compras em terminais de pagamento automáticos, 2022/2023



Fonte: Sociedade Interbancária de Serviços (SIBS).

Licenciamento e conclusão de obras, 2022

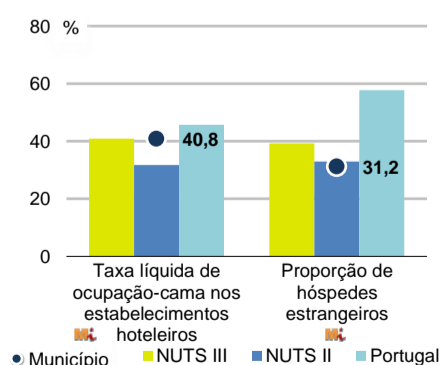


	Município	NUTS III	NUTS II	Portugal	Peso do Município NUTS III (%)
Obras Licenciadas					
Nº de Edifícios	146	929	6 055	23 297	15,7
Taxa de variação (2022/2021) (%)	-12,0	-6,3	-4,6	-4,0	-
Reabilitação	10	113	1 205	4 491	8,8
Construções novas para habitação familiar	136	816	4 850	18 806	16,7
Fogos	100	639	3 697	15 309	15,6
Obras Concluídas					
Nº de Edifícios	119	671	4 185	15 588	17,7
Taxa de variação (2022/2021) (%)	-4,8	-10,5	-2,5	-3,5	-
Reabilitação	4	67	787	2 871	6,0
Construções novas para habitação familiar	115	604	3 398	12 717	19,0
Fogos	72	392	2 343	9 573	18,4
Fogos	132	810	4 272	20 156	16,3

Fonte: INE, Inquérito aos Projetos de Obras de Edificação e de Demolição de Edifícios e Estatísticas das Obras Concluídas.

Turismo, 2022

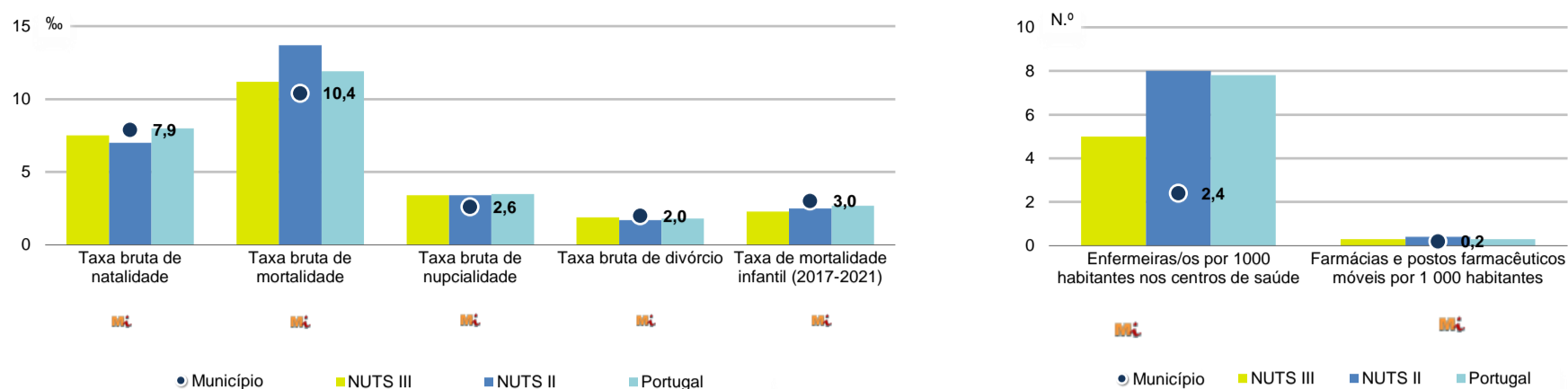
	Município	NUTS III	NUTS II	Portugal	Peso do Município NUTS III (%)
Estabelecimentos hoteleiros (Nº)	12	137	1 461	7 095	8,8
Hotéis (Nº)	5	44	379	2 025	11,4
Capacidade de alojamento (Nº)	665	6 234	65 232	457 818	10,7
Hóspedes (Nº)	52 378	459 955	3 900 663	26 519 721	11,4
Dormidas (Nº)	90 977	881 319	7 117 656	69 694 791	10,3
Estada média	1,7	1,9	1,8	2,6	-
Proveitos(milhares €)	6 025	43 883	388 152	5 014 083	13,7



Fonte: INE, Inquérito à Permanência de Hóspedes e Outros Dados na Hotelaria

INDICADORES DEMOGRÁFICOS E SOCIAIS

Demografia e Saúde, 2022



Fonte: INE, Indicadores Demográficos, Óbitos por Causas de Morte, Estatísticas do Pessoal de Saúde, Estatísticas das Farmácias

Despesa das Câmaras Municipais em atividades culturais e de desporto, 2022

	Município	NUTS III	NUTS II	Portugal	Peso do Município NUTS III (%)
Em atividades culturais e criativas (milhares €)	3 174	22 129	143 493	582 040	14,3
Património	962	3 470	27 921	129 517	27,7
Bibliotecas e arquivos	456	3 068	22 443	81 474	14,9
Artes do espetáculo	1 555	10 425	43 295	155 472	14,9
Atividades interdisciplinares	83	4 405	36 224	157 813	1,9
Em atividades culturais e criativas por habitante (€/hab.)	77,8	58,9	63,6	55,6	-
Em atividades e equipamentos desportivos por habitante (€/hab.)	32,4	35,3	43,5	35,1	-

Fonte: INE, Inquérito ao financiamento de atividades culturais, criativas e desportivas pelas Câmaras Municipais

>> NOTA TÉCNICA

Toda a informação aqui divulgada está disponível na base de dados do Portal do INE (www.ine.pt), ou nas publicações Anuários Regionais, ambas organizadas, por tema.

Associado a cada indicador está o símbolo **Mi**, que corresponde à respetiva Metainformação. Para informação complementar, sugere-se a consulta do Sistema de Metainformação que integra e disponibiliza conceitos, classificações, variáveis, suportes de recolha de informação e documentação metodológica com aplicação no âmbito do Sistema Estatístico Nacional.

Nos casos em que a informação é confidencial, esta não é apresentada nos gráficos, e nos quadros surge identificada com o respetivo sinal convencional.

Se esta informação, não corresponder totalmente às suas expectativas, por favor contacte-nos. O seu contato permitirá ao INE analisar o conteúdo da informação e contribuirá para o acréscimo da qualidade dos dados estatísticos.

Última atualização destes dados: 24 de novembro de 2023

Sinais convencionais por ausência de valor

...	Dado confidencial	o	Dado inferior a metade do módulo da unidade utilizada
-	Dado não aplicável	oo	Infinito
x	Dado não disponível		