

# RETORNO DE INFORMAÇÃO AOS RESPONDENTES MUNICÍPIOS

DEZEMBRO DE 2025

## >> IDENTIFICAÇÃO DO MUNICÍPIO

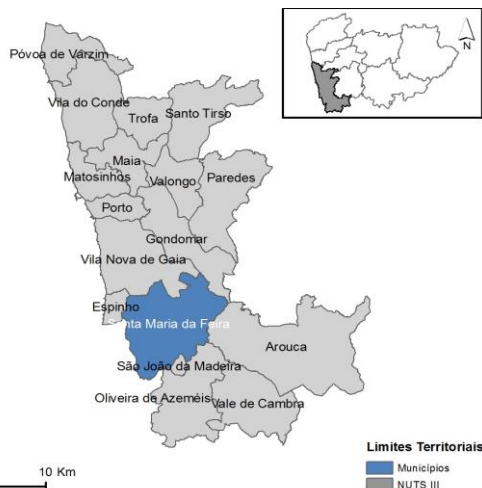
Nome do Município: **SANTA MARIA DA FEIRA**  
NUTS III / NUTS II: **ÁREA METROPOLITANA DO PORTO / NORTE**

Código Divisão Administrativa (Distrito/Município): **0109**

## >> CARACTERIZAÇÃO SOCIOECONÓMICA DO MUNICÍPIO

### TERRITÓRIO E POPULAÇÃO

#### Divisão territorial da região : NUTS III e Municípios

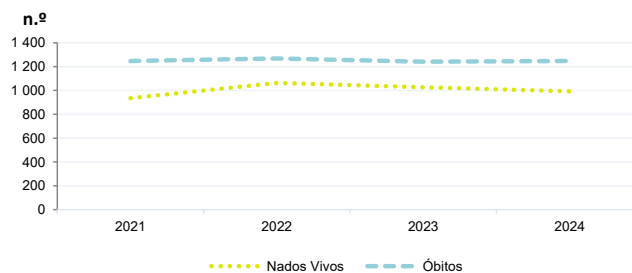


#### Dinâmica populacional, 2024

	Município	NUTS III	NUTS II	Portugal	Peso do Município NUTS III (%)
<b>População residente (N.º)</b>	140 568	1 818 217	3 692 842	10 749 635	7,7
Homens	68 020	866 087	1 770 193	5 140 276	7,9
Mulheres	72 548	952 130	1 922 649	5 609 359	7,6
Com menos de 15 anos	17 097	222 054	437 245	1 359 489	7,7
Com 65 ou mais anos	32 675	426 591	896 207	2 615 344	7,7
<b>Densidade pop. (N.º/Km²)</b>	651,1	890,7	173,5	116,6	-
<b>Taxa de crescimento efetivo anual (%)</b>	0,5	0,9	0,5	1,0	-
<b>Taxa de crescimento natural anual (%)</b>	-0,2	-0,3	-0,3	-0,3	-
<b>Índice de Invelhecimento</b>	191,1	192,1	205,0	192,4	-
<b>Índice de Potencialidade</b>	80,2	80,1	80,3	78,7	-

Fonte: INE, Estimativas Anuais da População Residente e Indicadores Demográficos; Ministério do Ambiente - Direção Geral do Território, Carta Administrativa Oficial de Portugal.

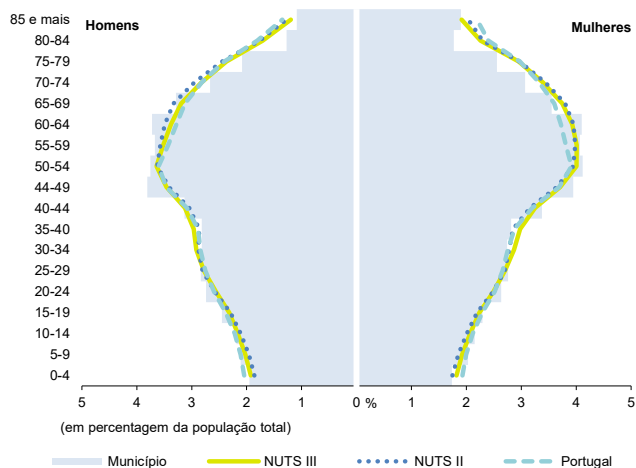
#### Nados-vivos e óbitos por Município, 2021-2024



	Ano	Município	NUTS III	NUTS II	Portugal
<b>Nados Vivos</b>	2024	993	12 674	25 252	84 642
	2023	1 027	13 176	26 173	85 699
	2022	1 063	13 163	26 375	83 671
	2021	935	12700	24825	79582
<b>Óbitos</b>	2024	1 247	17 391	37 719	118 374
	2023	1 241	17 245	37 211	118 344
	2022	1 268	18 098	38 879	124 361
	2021	1247	17284	37124	124841

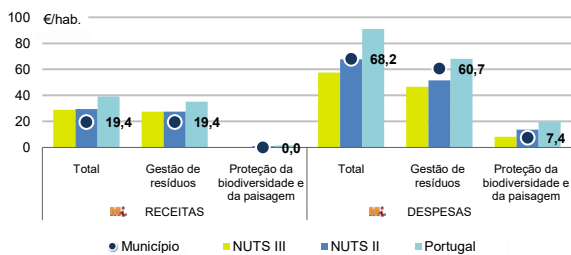
Fonte: INE, Nados-vivos e Óbitos

#### Estrutura etária da população, 2024



Fonte: INE, Estimativas Anuais da População Residente.

#### Receitas e despesas dos municípios em ambiente por habitante, 2024



Fonte: INE, Inquérito aos municípios - Proteção do ambiente

#### Indicadores de Educação, 2024

	Município	NUTS III	NUTS II	Portugal
<b>Taxa bruta de pré-escolarização (%)</b>	99,8	97,8	101,6	100,6
<b>Taxa bruta de escolarização no ensino básico (%)</b>	100,4	108,3	110,1	113,2
<b>Taxa bruta de escolarização no ensino secundário (%)</b>	81,4	126,2	125,5	124,9
<b>Taxa de retenção e desistência no ensino básico (%)</b>	1,5	2,2	2,0	3,9
<b>Taxa de transição/ conclusão no ensino secundário (%)</b>	91,8	93,0	93,8	90,4

Fonte: Ministério da Educação e Ministério da Ciência, Tecnologia e Ensino Superior - Direção-Geral de Estatísticas da Educação e Ciência.

INDICADORES DE ATIVIDADE ECONÓMICA

Constituição de pessoas coletivas e entidades equiparadas, 2024/2025

Mês	Município	NUTSIII	NUTSII	Portugal	Peso do Município NUTS III (%)
out-25	62	633	1 244	4 269	9,8
set-25	47	713	1 309	4 304	6,6
ago-25	27	549	1 023	3 379	4,9
jul-25	37	774	1 402	4 533	4,8
jun-25	42	610	1 109	3 646	6,9
mai-25	47	799	1 465	4 659	5,9
abr-25	35	635	1 215	3 878	5,5
mar-25	58	815	1 618	4 905	7,1
fev-25	34	796	1 568	4 879	4,3
jan-25	47	789	1 575	5 059	6,0
dez-24	30	591	1 109	3 563	5,1
nov-24	37	679	1 262	4 147	5,4
<b>12 Meses</b>	<b>503</b>	<b>8 383</b>	<b>15 899</b>	<b>51 221</b>	<b>6,0</b>

Fonte: INE, Constituição e Dissolução de Pessoas Coletivas e Entidades equiparadas

Valor mediano das vendas por m2 de alojamentos familiares (€), (2024-2025)

	Município	NUTSIII	NUTSII	Portugal
2.º Trim. 2025	1486	2129	1694	1923
1.º Trim. 2025	1403	2047	1621	1845
4.º Trim. 2024	1327	1986	1558	1777
3.º Trim. 2024	1292	1922	1492	1709
2.º Trim. 2024	1252	1875	1449	1661
1.º Trim. 2024	1218	1833	1417	1633

Fonte: INE, Estatísticas de preços da habitação ao nível local

Empresas e estabelecimentos, 2024

	Município	NUTS III	NUTS II	Portugal	Peso do Município NUTS III (%)
<b>Empresas</b>					
<b>Pessoal ao serviço (Nº)</b>	54 081	862 880	1 620 713	4 944 491	6,3
<b>Volume de negócios (milhões €)</b>	5 432	97 149	163 256	571 297	5,6
Indicador de concentração do volume de negócios das quatro maiores empresas (%)	13,5	9,9	6,4	4,6	-
<b>Valor acrescentado bruto (milhões €)</b>	1 447	26 821	45 727	157 731	5,4
Taxa de variação (2024/2023) (%)	-2,3	8,2	8,0	7,3	-
Indicador de concentração do valor acrescentado bruto das quatro maiores empresas (%)	12,2	5,2	3,8	2,6	-
<b>Sociedades</b>					
<b>Taxa de sobrevivência das sociedades nascidas 2 anos antes (%)</b>	60,4	53,9	56,5	55,9	-
<b>Estabelecimentos</b>					
<b>Pessoal ao serviço (Nº) (2023)</b>	55 875	853 400	1 618 977	4 720 987	6,5
<b>Volume de negócios (milhões €) (2023)</b>	6 001	91 764	159 533	545 818	6,5

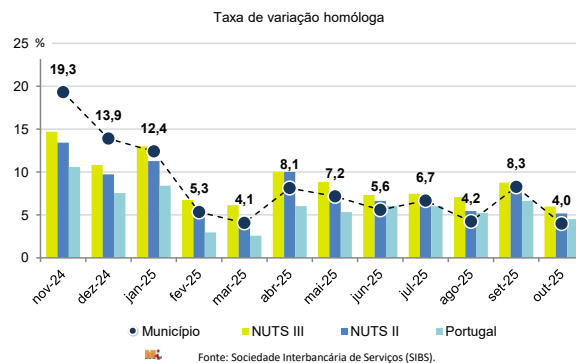
Fonte: INE, Sistema de Contas Integradas das Empresas

Comércio Internacional, 2024

	Município	NUTS III	NUTS II	Portugal	Peso do Município NUTS III (%)
<b>Saldo da balança comercial</b>					
	894 227	- 1 721 941	2 340 707	- 28 348 381	-
<b>Exportações de bens</b>	1 510 333	13 454 480	26 680 365	78 895 069	11,2
Taxa de variação (2024/2023) (%)	-2,2	-0,9	-1,7	2,0	-
<b>Importações de bens</b>	616 106	15 176 420	24 339 658	107 243 450	4,1
Taxa de variação (2024/2023) (%)	-10,0	1,7	1,2	2,0	-
<b>Taxa de cobertura (%)</b>	245,1	88,7	109,6	73,6	-

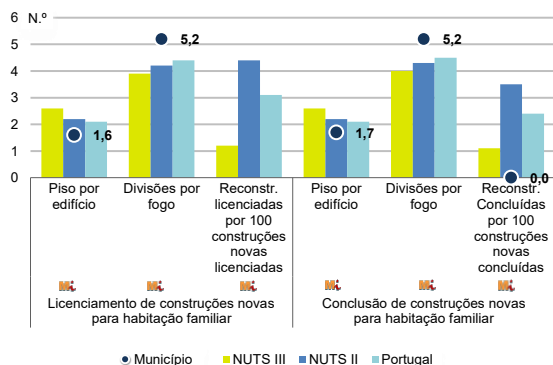
Fonte: INE, Estatísticas do Comércio Internacional de Bens.  
Nota: Dados definitivos de 2022 e 2023.

Levantamentos em caixas multibanco e compras em terminais de pagamento automáticos, 2024/2025



Fonte: Sociedade Interbancária de Serviços (SIBS).

Licenciamento e conclusão de obras, 2024



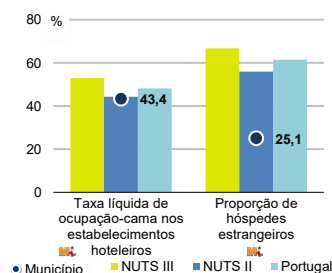
Fonte: INE, Inquérito aos Projetos de Obras de Edificação e de Demolição de Edifícios e Estatísticas das Obras Concluídas.

	Município	NUTS III	NUTS II	Portugal	Peso do Município NUTS III (%)
<b>Obras Licenciadas</b>					
<b>Nº de Edifícios</b>	245	3 029	9 112	24 041	8,1
Taxa de variação (2024/2023) (%)	31,0	7,5	9,0	7,2	-
Reabilitação	8	691	1 827	4 965	1,2
Construções novas para habitação familiar	237	2 338	7 285	19 076	10,1
Fogos	217	2 061	5 948	15 414	10,5
Fogos	269	8 768	15 714	34 637	3,1
<b>Obras Concluídas</b>					
<b>Nº de Edifícios</b>	161	2 169	6 534	17 380	7,4
Taxa de variação (2024/2023) (%)	-8,5	-2,9	3,1	1,6	-
Reabilitação	3	507	1 206	2 984	0,6
Construções novas para habitação familiar	158	1 662	5 328	14 396	9,5
Fogos	139	1 408	4 322	11 537	9,9
Fogos	205	5 763	10 600	25 311	3,6

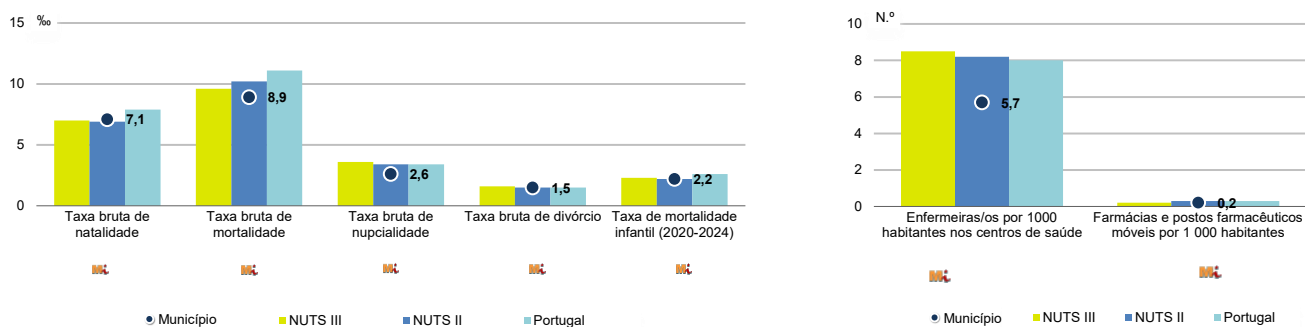
Turismo, 2024

	Município	NUTS III	NUTS II	Portugal	Peso do Município NUTS III (%)
<b>Estabelecimentos hoteleiros (Nº)</b>	14	776	2 228	8 173	1,8
Hotéis (Nº)	5	281	532	2 180	1,8
<b>Capacidade de alojamento (Nº)</b>	801	50 148	92 255	492 262	1,6
Hóspedes (Nº)	78 949	4 834 582	7 411 119	31 588 187	1,6
<b>Dormidas (Nº)</b>	125 253	9 514 850	14 104 757	80 354 833	1,3
<b>Estada média</b>	1,6	2,0	1,9	2,5	-
<b>Proveitos(milhares €)</b>	5 619	718 200	1 060 454	6 674 553	0,8

Fonte: INE, Inquérito à Permanência de Hóspedes e Outros Dados na Hotelaria



## Demografia e Saúde, 2024



Fonte: INE, Indicadores Demográficos, Óbitos por Causas de Morte, Estatísticas do Pessoal de Saúde, Estatísticas das Farmácias

## Despesa das Câmaras Municipais em atividades culturais e de desporto, 2024

	Município	NUTS III	NUTS II	Portugal	Peso do Município NUTS III (%)
<b>Em atividades culturais e criativas (milhares €)</b>	3 242	97 421	232 653	772 689	3,3
Património	631	18 631	43 293	158 925	3,4
Bibliotecas e arquivos	843	15 102	32 717	97 178	5,6
Artes do espetáculo	1 165	24 501	66 778	224 911	4,8
Atividades interdisciplinares	421	28 493	58 449	204 670	1,5
<b>Em atividades culturais e criativas por habitante (€/hab.)</b>	23,1	53,6	63,0	71,9	-
<b>Em atividades e equipamentos desportivos por habitante (€/hab.)</b>	32,8	47,9	48,4	42,7	-

Fonte: INE, Inquérito ao financiamento de atividades culturais, criativas e desportivas pelas Câmaras Municipais

## &gt;&gt; NOTA TÉCNICA

Toda a informação aqui divulgada está disponível na base de dados do Portal do INE ([www.ine.pt](http://www.ine.pt)), ou nas publicações Anuários Regionais, ambas organizadas, por tema.

Associado a cada indicador está o símbolo **Mi**, que corresponde à respetiva Metainformação. Para informação complementar, sugere-se a consulta do Sistema de Metainformação que integra e disponibiliza conceitos, classificações, variáveis, suportes de recolha de informação e documentação metodológica com aplicação no âmbito no Sistema Estatístico Nacional.

Nos casos em que a informação é confidencial, esta não é apresentada nos gráficos, e nos quadros surge identificada com o respetivo sinal convencional.

Se esta informação, não corresponder totalmente às suas expetativas, por favor contacte-nos. O seu contato permitirá ao INE analisar o conteúdo da informação e contribuirá para o acréscimo da qualidade dos dados estatísticos.

Última atualização destes dados: 11 de dezembro de 2025

## Sinais convencionais por ausência de valor

...	Dado confidencial	o	Dado inferior a metade do módulo da unidade utilizada
-	Dado não aplicável	oo	Infinito
x	Dado não disponível		