

RETORNO DE INFORMAÇÃO AOS RESPONDENTES MUNICÍPIOS



INSTITUTO NACIONAL DE ESTATÍSTICA
STATISTICS PORTUGAL

NOVEMBRO DE 2021

>> IDENTIFICAÇÃO DO MUNICÍPIO

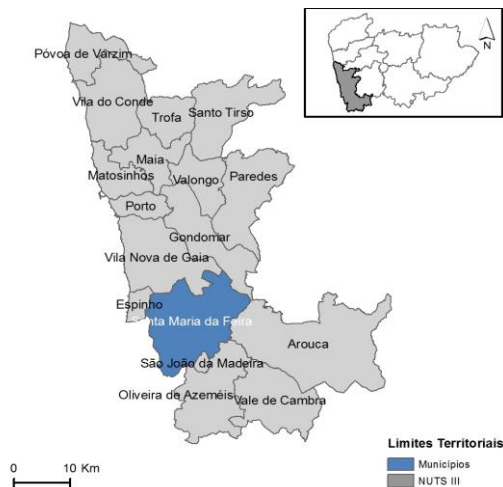
Nome do Município: **SANTA MARIA DA FEIRA**
NUTS III / NUTS II: **ÁREA METROPOLITANA DO PORTO / NORTE**

Código Divisão Administrativa (Distrito/Município): **0109**

>> CARACTERIZAÇÃO SOCIOECONÓMICA DO MUNICÍPIO

TERRITÓRIO E POPULAÇÃO

Divisão territorial da região : NUTS III e Municípios

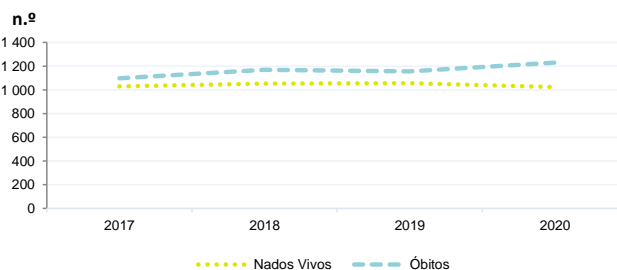


Dinâmica populacional, 2020

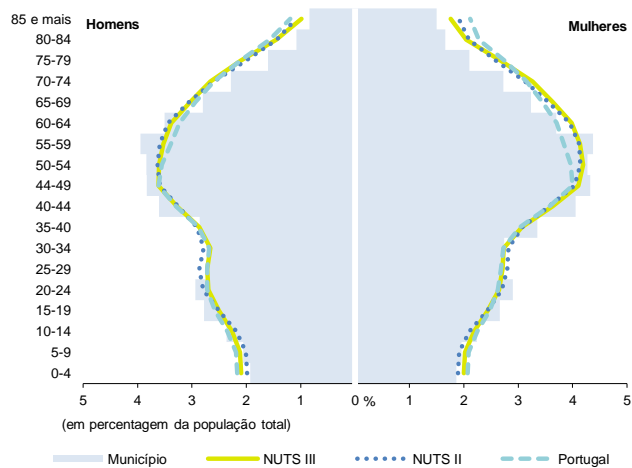
	Município	NUTS III	NUTS II	Portugal	Peso do Município NUTS III (%)
População residente (N.º)	138 434	1 727 774	3 566 374	10 298 252	8,0
Homens	65 939	810 403	1 682 772	4 858 749	8,1
Mulheres	72 495	917 371	1 883 602	5 439 503	7,9
Com menos de 15 anos	17 178	224 584	444 020	1 382 628	7,6
Com 65 ou mais anos	27 434	369 402	762 790	2 309 648	7,4
Densidade pop. (N.º/Km²)	641,3	846,4	167,5	111,7	-
Taxa de crescimento efetivo anual (%)	-0,2	0,0	-0,3	0,0	-
Taxa de crescimento natural anual (%)	-0,2	-0,3	-0,4	-0,4	-
Índice de Invelhecimento	159,7	164,5	171,8	167,0	-
Índice de Potencialidade	71,2	71,0	74,5	72,3	-

Fonte: INE, Estimativas Anuais da População Residente e Indicadores Demográficos; Ministério do Ambiente - Direção Geral do Território, Carta Administrativa Oficial de Portugal.

Nados-vivos e óbitos por Município, 2017-2020



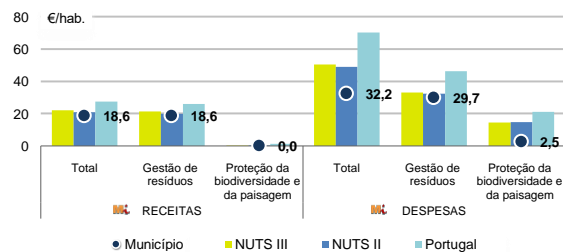
Estrutura etária da população, 2020



Fonte: INE, Estimativas Anuais da População Residente.

Fonte: INE, Nados-vivos e Óbitos

Receitas e despesas dos municípios em ambiente por habitante, 2020



Fonte: INE, Inquérito aos municípios - Proteção do ambiente

Indicadores de Educação, 2020

	Município	NUTS III	NUTS II	Portugal
Taxa bruta de pré-escolarização (%)	99,7	96,4	100,3	97,1
Taxa bruta de escolarização no ensino básico (%)	95,0	109,5	108,9	108,4
Taxa bruta de escolarização no ensino secundário (%)	79,9	127,6	122,0	122,9
Taxa de retenção e desistência no ensino básico regular (%)	1,1	1,5	1,2	2,2
Taxa de transição/ conclusão no ensino secundário regular (%)	94,3	93,2	93,5	91,5

Fonte: Ministério da Educação e Ministério da Ciência, Tecnologia e Ensino Superior - Direção-Geral de Estatísticas da Educação e Ciência.

INDICADORES DE ATIVIDADE ECONÓMICA

Constituição de pessoas coletivas e entidades equiparadas, 2020/2021

Mês	Município	NUTSIII	NUTSII	Portugal	Peso do Município NUTS III (%)
set-21	45	553	1 055	3 381	8,1
ago-21	30	448	868	2 822	6,7
jul-21	32	552	1 018	3 260	5,8
jun-21	29	473	935	3 089	6,1
mai-21	43	614	1 140	3 637	7,0
abr-21	43	673	1 249	3 598	6,4
mar-21	34	660	1 322	3 741	5,2
fev-21	35	552	1 056	3 003	6,3
jan-21	34	622	1 124	3 213	5,5
dez-20	33	534	1 006	3 038	6,2
nov-20	21	462	871	2 850	4,5
out-20	35	561	1 111	3 483	6,2
12 Meses	414	6 704	12 755	39 115	6,2

Fonte: INE, Constituição e Dissolução de Pessoas Coletivas e Entidades equiparadas

Valor mediano das vendas por m2 de alojamentos familiares (€), (2020-2021)

	Município	NUTSIII	NUTSII	Portugal
2.º Trim. 2021	910	1304	1077	1218
1.º Trim. 2021	902	1276	1062	1197
4.º Trim. 2020	895	1240	1041	1188
3.º Trim. 2020	870	1192	1011	1160
2.º Trim. 2020	839	1153	989	1137
1.º Trim. 2020	816	1136	969	1117

Fonte: INE, Estatísticas de preços da habitação ao nível local

Empresas e estabelecimentos, 2019

	Município	NUTS III	NUTS II	Portugal	Peso do Município NUTS III (%)
Empresas					
Personal ao serviço (Nº)	49 020	737 577	1 418 707	4 225 538	6,6
Volume de negócios (milhões €)	4 185	69 076	116 426	412 640	6,1
Indicador de concentração do volume de negócios das quatro maiores empresas (%)	13,0	8,8	6,1	4,9	-
Valor acrescentado bruto (milhões €)	1 078	17 590	30 652	104 417	6,1
Taxa de variação (2019/2018) (%)	2,0	7,1	6,9	5,8	-
Indicador de concentração do valor acrescentado bruto das quatro maiores empresas (%)	12,5	5,7	4,1	3,1	-
Sociedades					
Taxa de sobrevivência das sociedades nascidas 2 anos antes (%)	56,2	55,1	57,5	54,3	-
Estabelecimentos					
Personal ao serviço (Nº)	51 194	760 874	1 468 390	4 212 920	6,7
Volume de negócios (milhões €)	4 501	71 053	121 495	409 259	6,3

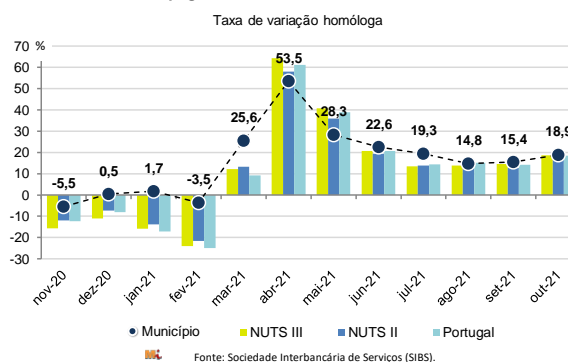
Fonte: INE, Sistema de Contas Integradas das Empresas

Comércio Internacional, 2020

	Município	NUTS III	NUTS II	Portugal	Peso do Município NUTS III (%)
Saldo da balança comercial	803 200	270 288	4 346 369	- 14 388 175	-
Exportações de bens	1 289 049	10 420 632	20 599 285	53 757 393	12,4
Taxa de variação (2020/2019) (%)	-4,7	-9,2	-10,2	-10,3	-
Importações de bens	485 849	10 150 344	16 252 917	68 145 568	4,8
Taxa de variação (2020/2019) (%)	-3,2	-8,2	-9,0	-14,8	-
Taxa de cobertura (%)	265,3	102,7	126,7	78,9	-

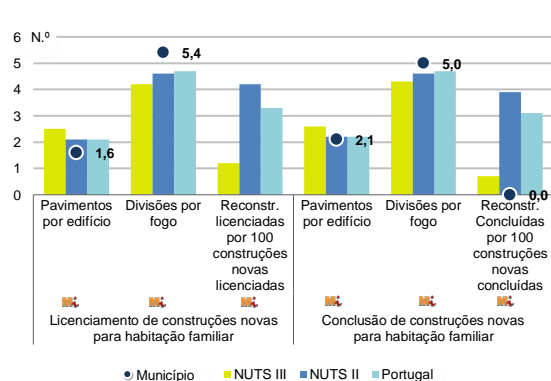
Fonte: INE, Estatísticas do Comércio Internacional de Bens.
Nota: Dados definitivos de 2017 e 2018.

Levantamentos em caixas multibanco e compras em terminais de pagamento automáticos, 2020/2021



Fonte: Sociedade Interbancária de Serviços (SIBS).

Licenciamento e conclusão de obras, 2020

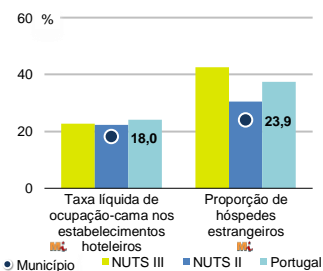


Fonte: INE, Inquérito aos Projetos de Obras de Edificação e de Demolição de Edifícios e Estatísticas das Obras Concluídas.

	Município	NUTS III	NUTS II	Portugal	Peso do Município NUTS III (%)
Obras Licenciadas					
Nº de Edifícios	157	2 776	8 535	21 508	5,7
Taxa de variação (2020/2019) (%)	1,9	-2,7	-1,3	-4,0	-
Reabilitação	0	753	1 897	4 747	0,0
Construções novas para habitação familiar	157	2 023	6 638	16 761	7,8
Fogos	139	1 659	5 315	13 101	8,4
Obras Concluídas					
Nº de Edifícios	108	1 754	5 247	14 580	6,2
Taxa de variação (2020/2019) (%)	8,0	12,5	0,7	3,8	-
Reabilitação	1	493	1 074	3 031	0,2
Construções novas para habitação familiar	107	1 261	4 173	11 549	8,5
Fogos	78	918	3 100	8 384	8,5
Fogos	184	3 180	7 281	16 710	5,8

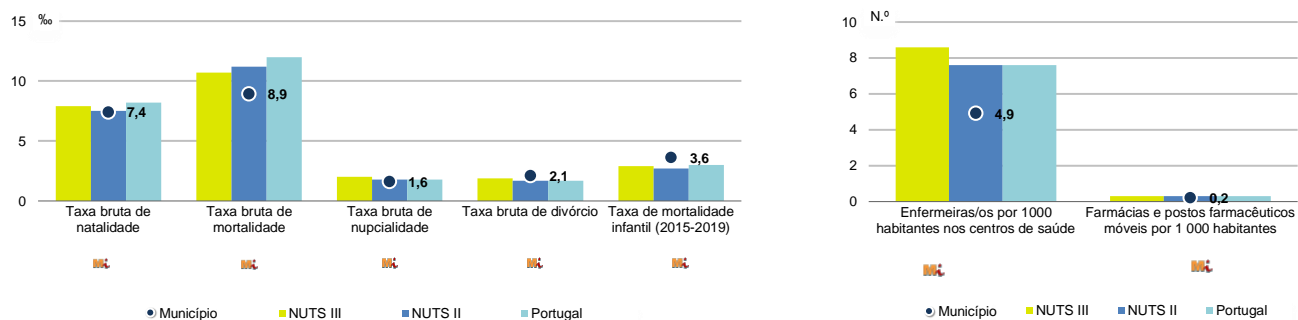
Turismo, 2020

	Município	NUTS III	NUTS II	Portugal	Peso do Município NUTS III (%)
Estabelecimentos hoteleiros (Nº)	9	428	1 420	5 183	2,1
Hotéis (Nº)	4	158	381	1 569	2,5
Capacidade de alojamento (Nº)	641	29 943	62 229	344 757	2,1
Hóspedes (Nº)	22 387	1 315 858	2 469 917	10 430 600	1,7
Dormidas (Nº)	38 713	2 319 572	4 366 056	25 798 299	1,7
Estada média	1,7	1,8	1,8	2,5	-
Proveitos(milhares €)	1 285	113 616	231 355	1 445 682	1,1



Fonte: INE, Inquérito à Permanência de Hóspedes e Outros Dados na Hotelaria

Demografia e Saúde, 2020



Fonte: INE, Indicadores Demográficos, Óbitos por Causas de Morte, Estatísticas do Pessoal de Saúde, Estatísticas das Farmácias

Despesa das Câmaras Municipais em atividades culturais e de desporto, 2020

	Município	NUTS III	NUTS II	Portugal	Peso do Município NUTS III (%)
Em atividades culturais e criativas (milhares €)	1 511	48 037	119 952	470 475	3,1
Património	412	7 705	25 562	112 649	5,3
Bibliotecas e arquivos	643	10 365	23 747	75 028	6,2
Artes do espetáculo	60	9 088	25 097	94 502	0,7
Atividades interdisciplinares	385	15 881	32 268	143 554	2,4
Em atividades culturais e criativas por habitante (€/hab.)	10,9	27,8	33,6	45,7	-
Em atividades e equipamentos desportivos por habitante (€/hab.)	2,8	26,8	28,7	29,2	-

Fonte: INE, Inquérito ao financiamento de atividades culturais, criativas e desportivas pelas Câmaras Municipais

>> NOTA TÉCNICA

Toda a informação aqui divulgada está disponível na base de dados do Portal do INE (www.ine.pt), ou nas publicações Anuários Regionais, ambas organizadas, por tema.

Associado a cada indicador está o símbolo **Mi**, que corresponde à respetiva Metainformação. Para informação complementar, sugere-se a consulta do Sistema de Metainformação que integra e disponibiliza conceitos, classificações, variáveis, suportes de recolha de informação e documentação metodológica com aplicação no âmbito do Sistema Estatístico Nacional.

Nos casos em que a informação é confidencial, esta não é apresentada nos gráficos, e nos quadros surge identificada com o respetivo sinal convencional.

Se esta informação, não corresponder totalmente às suas expectativas, por favor contacte-nos. O seu contato permitirá ao INE analisar o conteúdo da informação e contribuirá para o acréscimo da qualidade dos dados estatísticos.

Última atualização destes dados: 22 de novembro de 2021

Sinais convencionais por ausência de valor

...	Dado confidencial	o	Dado inferior a metade do módulo da unidade utilizada
-	Dado não aplicável	oo	Infinito
x	Dado não disponível		