

RETORNO DE INFORMAÇÃO AOS RESPONDENTES MUNICÍPIOS

DEZEMBRO DE 2025

>> IDENTIFICAÇÃO DO MUNICÍPIO

Nome do Município: **AVEIRO**
NUTS III / NUTS II: **REGIÃO DE AVEIRO / CENTRO**

Código Divisão Administrativa (Distrito/Município): **0105**

>> CARACTERIZAÇÃO SOCIOECONÓMICA DO MUNICÍPIO

TERRITÓRIO E POPULAÇÃO

Divisão territorial da região : NUTS III e Municípios

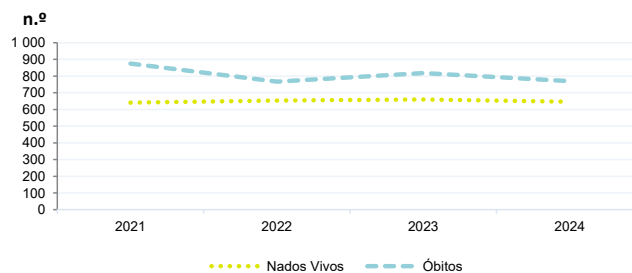


Dinâmica populacional, 2024

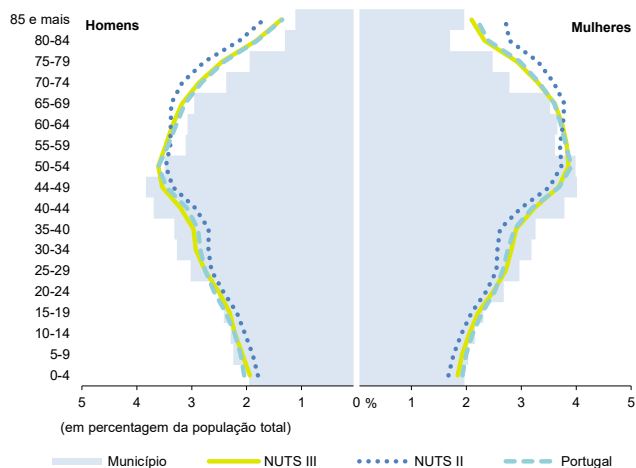
	Município	NUTS III	NUTS II	Portugal	Peso do Município NUTS III (%)
População residente (N.º)	88 154	392 257	1 717 560	10 749 635	22,5
Homens	42 250	189 119	823 218	5 140 276	22,3
Mulheres	45 904	203 138	894 342	5 609 359	22,6
Com menos de 15 anos	11 143	48 326	195 166	1 359 489	23,1
Com 65 ou mais anos	19 520	94 903	480 662	2 615 344	20,6
Densidade pop. (N.º/Km²)	446,2	231,7	73,8	116,6	-
Taxa de crescimento efetivo anual (%)	2,4	2,0	1,3	1,0	-
Taxa de crescimento natural anual (%)	-0,1	-0,3	-0,6	-0,3	-
Índice de Invelhecimento	175,2	196,4	246,3	192,4	-
Índice de Potencialidade	79,9	80,5	78,4	78,7	-

Fonte: INE, Estimativas Anuais da População Residente e Indicadores Demográficos; Ministério do Ambiente - Direção Geral do Território, Carta Administrativa Oficial de Portugal.

Nados-vivos e óbitos por Município, 2021-2024



Estrutura etária da população, 2024

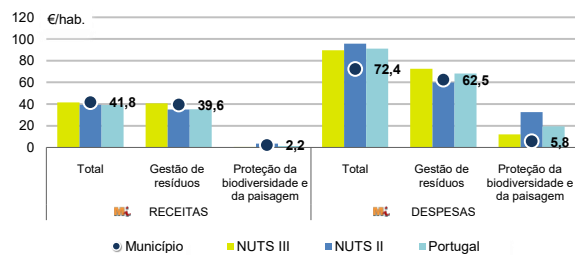


Fonte: INE, Estimativas Anuais da População Residente.

	Ano	Município	NUTS III	NUTS II	Portugal
Nados Vivos	2024	647	2 791	11 630	84 642
	2023	660	2 882	11 735	85 699
	2022	654	2 810	11 366	83 671
	2021	641	2737	10857	79582
Óbitos	2024	770	4 072	21 958	118 374
	2023	818	4 124	21 656	118 344
	2022	767	4 190	22 932	124 361
	2021	875	4326	23217	124841

Fonte: INE, Nados-vivos e Óbitos

Receitas e despesas dos municípios em ambiente por habitante, 2024



Fonte: INE, Inquérito aos municípios - Proteção do ambiente

Indicadores de Educação, 2024

	Município	NUTS III	NUTS II	Portugal
Taxa bruta de pré-escolarização (%)	108,1	103,9	106,1	100,6
Taxa bruta de escolarização no ensino básico (%)	122,8	113,9	113,7	113,2
Taxa bruta de escolarização no ensino secundário (%)	176,3	125,5	127,4	124,9
Taxa de retenção e desistência no ensino básico (%)	1,7	3,0	3,0	3,9
Taxa de transição/ conclusão no ensino secundário (%)	93,0	92,1	92,5	90,4

Fonte: Ministério da Educação e Ministério da Ciência, Tecnologia e Ensino Superior - Direção-Geral de Estatísticas da Educação e Ciência.

INDICADORES DE ATIVIDADE ECONÓMICA

Constituição de pessoas coletivas e entidades equiparadas, 2024/2025

Mês	Município	NUTSIII	NUTSII	Portugal	Peso do Município NUTS III (%)
out-25	56	106	476	4 269	52,8
set-25	52	126	494	4 304	41,3
ago-25	38	83	352	3 379	45,8
jul-25	42	132	528	4 533	31,8
jun-25	27	96	426	3 646	28,1
mai-25	25	122	559	4 659	20,5
abr-25	32	117	463	3 878	27,4
mar-25	41	145	592	4 905	28,3
fev-25	38	130	572	4 879	29,2
jan-25	31	133	587	5 059	23,3
dez-24	28	123	423	3 563	22,8
nov-24	40	128	486	4 147	31,3
12 Meses	450	1 441	5 958	51 221	31,2

Fonte: INE, Constituição e Dissolução de Pessoas Coletivas e Entidades equiparadas

Valor mediano das vendas por m2 de alojamentos familiares (€), (2024-2025)

	Município	NUTSIII	NUTSII	Portugal
2.º Trim. 2025	-	1461	1121	1923
1.º Trim. 2025	-	1422	1082	1845
4.º Trim. 2024	-	1372	1026	1777
3.º Trim. 2024	-	1348	1000	1709
2.º Trim. 2024	-	1329	978	1661
1.º Trim. 2024	-	1285	961	1633

Fonte: INE, Estatísticas de preços da habitação ao nível local

Empresas e estabelecimentos, 2024

	Município	NUTS III	NUTS II	Portugal	Peso do Município NUTS III (%)
Empresas					
Pessoal ao serviço (Nº)	44 570	169 023	631 633	4 944 491	26,4
Volume de negócios (milhões €)	4 495	21 713	70 348	571 297	20,7
Indicador de concentração do volume de negócios das quatro maiores empresas (%)	24,7	14,6	5,2	4,6	-
Valor acrescentado bruto (milhões €)	1 391	5 416	18 777	157 731	25,7
Taxa de variação (2024/2023) (%)	5,1	6,5	7,8	7,3	-
Indicador de concentração do valor acrescentado bruto das quatro maiores empresas (%)	23,6	7,1	2,3	2,6	-
Sociedades					
Taxa de sobrevivência das sociedades nascidas 2 anos antes (%)	54,3	55,8	55,5	55,9	-
Estabelecimentos					
Pessoal ao serviço (Nº) (2023)	53 265	179 630	663 537	4 720 987	29,7
Volume de negócios (milhões €) (2023)	6 195	23 223	73 951	545 818	26,7

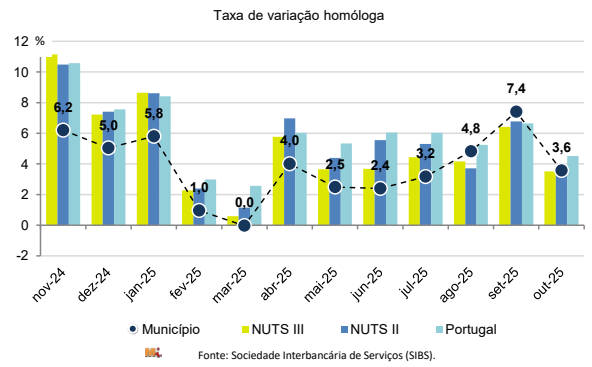
Fonte: INE, Sistema de Contas Integradas das Empresas

Comércio Internacional, 2024

	Município	NUTS III	NUTS II	Portugal	Peso do Município NUTS III (%)
Saldo da balança comercial					
	277 412	603 303	1 367 292	- 28 348 381	-
Exportações de bens	996 855	5 313 342	12 201 083	78 895 069	18,8
Taxa de variação (2024/2023) (%)	-6,0	-3,3	-1,2	2,0	-
Importações de bens	719 443	4 710 039	10 833 791	107 243 450	15,3
Taxa de variação (2024/2023) (%)	-2,6	-0,9	0,3	2,0	-
Taxa de cobertura (%)	138,6	112,8	112,6	73,6	-

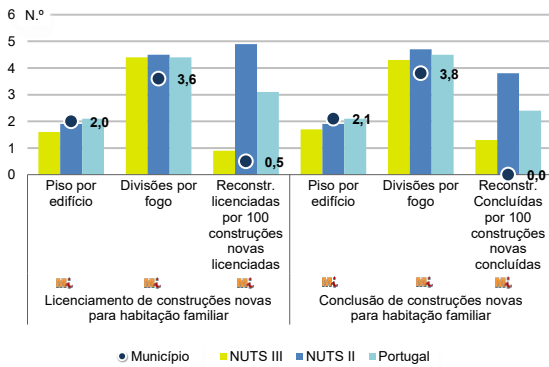
Fonte: INE, Estatísticas do Comércio Internacional de Bens.
Nota: Dados definitivos de 2022 e 2023.

Levantamentos em caixas multibanco e compras em terminais de pagamento automáticos, 2024/2025



Fonte: Sociedade Interbancária de Serviços (SIBS).

Licenciamento e conclusão de obras, 2024

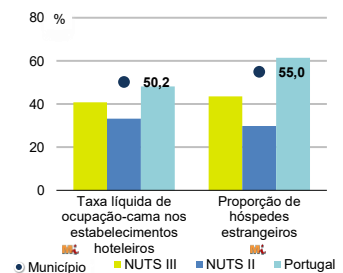


	Município	NUTS III	NUTS II	Portugal	Peso do Município NUTS III (%)
Obras Licenciadas					
Nº de Edifícios	188	1 072	4 511	24 041	17,5
Taxa de variação (2024/2023) (%)	-20,7	6,0	5,3	7,2	-
Reabilitação	6	196	963	4 965	3,1
Construções novas	182	876	3 548	19 076	20,8
para habitação familiar	139	682	2 689	15 414	20,4
Fogos	316	1 154	5 074	34 637	27,4
Obras Concluídas					
Nº de Edifícios	155	730	3 257	17 380	21,2
Taxa de variação (2024/2023) (%)	-6,6	-3,8	-3,1	1,6	-
Reabilitação	11	104	623	2 984	10,6
Construções novas	144	626	2 634	14 396	23,0
para habitação familiar	101	452	1 944	11 537	22,3
Fogos	348	940	3 748	25 311	37,0

Fonte: INE, Inquérito aos Projetos de Obras de Edificação e de Demolição de Edifícios e Estatísticas das Obras Concluídas.

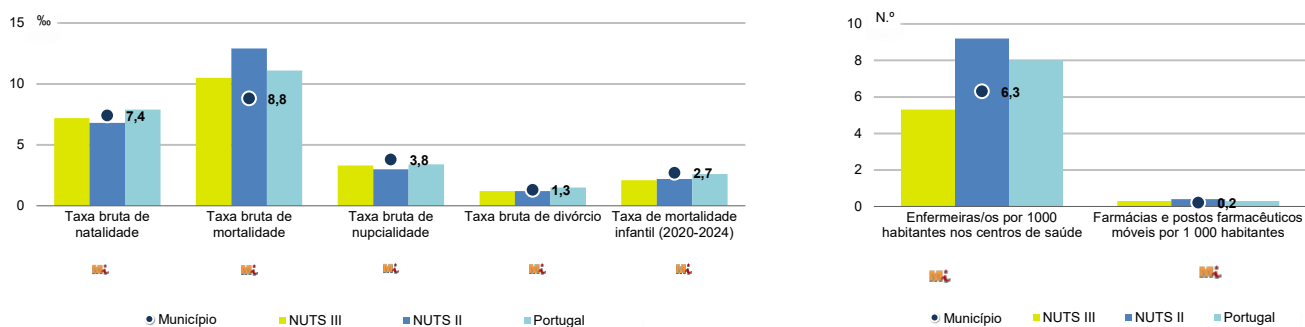
Turismo, 2024

	Município	NUTS III	NUTS II	Portugal	Peso do Município NUTS III (%)
Estabelecimentos hoteleiros (Nº)	53	155	1 129	8 173	34,2
Hotéis (Nº)	16	44	260	2 180	36,4
Capacidade de alojamento (Nº)	2 553	6 647	44 474	492 262	38,4
Hóspedes (Nº)	258 886	508 866	2 956 422	31 588 187	50,9
Dormidas (Nº)	453 431	938 142	5 167 312	80 354 833	48,3
Estada média	1,8	1,8	1,7	2,5	-
Proveitos(milhares €)	26 360	57 405	317 032	6 674 553	45,9



Fonte: INE, Inquérito à Permanência de Hóspedes e Outros Dados na Hotelaria

Demografia e Saúde, 2024



Fonte: INE, Indicadores Demográficos, Óbitos por Causas de Morte, Estatísticas do Pessoal de Saúde, Estatísticas das Farmácias

Despesa das Câmaras Municipais em atividades culturais e de desporto, 2024

	Município	NUTS III	NUTS II	Portugal	Peso do Município NUTS III (%)
Em atividades culturais e criativas (milhares €)	11 593	33 161	151 973	772 689	35,0
Património	1 778	4 524	26 943	158 925	39,3
Bibliotecas e arquivos	1 056	3 837	20 037	97 178	27,5
Artes do espetáculo	2 875	13 358	50 642	224 911	21,5
Atividades interdisciplinares	5 577	9 785	38 193	204 670	57,0
Em atividades culturais e criativas por habitante (€/hab.)	131,5	84,5	88,5	71,9	-
Em atividades e equipamentos desportivos por habitante (€/hab.)	40,9	43,9	48,5	42,7	-

Fonte: INE, Inquérito ao financiamento de atividades culturais, criativas e desportivas pelas Câmaras Municipais

>> NOTA TÉCNICA

Toda a informação aqui divulgada está disponível na base de dados do Portal do INE (www.ine.pt), ou nas publicações Anuários Regionais, ambas organizadas, por tema.

Associado a cada indicador está o símbolo **Mi**, que corresponde à respetiva Metainformação. Para informação complementar, sugere-se a consulta do Sistema de Metainformação que integra e disponibiliza conceitos, classificações, variáveis, suportes de recolha de informação e documentação metodológica com aplicação no âmbito no Sistema Estatístico Nacional.

Nos casos em que a informação é confidencial, esta não é apresentada nos gráficos, e nos quadros surge identificada com o respetivo sinal convencional.

Se esta informação, não corresponder totalmente às suas expetativas, por favor contacte-nos. O seu contato permitirá ao INE analisar o conteúdo da informação e contribuirá para o acréscimo da qualidade dos dados estatísticos.

Última atualização destes dados: 11 de dezembro de 2025

Sinais convencionais por ausência de valor

...	Dado confidencial	o	Dado inferior a metade do módulo da unidade utilizada
-	Dado não aplicável	oo	Infinito
x	Dado não disponível		