

RETORNO DE INFORMAÇÃO AOS RESPONDENTES MUNICÍPIOS



INSTITUTO NACIONAL DE ESTATÍSTICA
STATISTICS PORTUGAL

NOVEMBRO DE 2021

>> IDENTIFICAÇÃO DO MUNICÍPIO

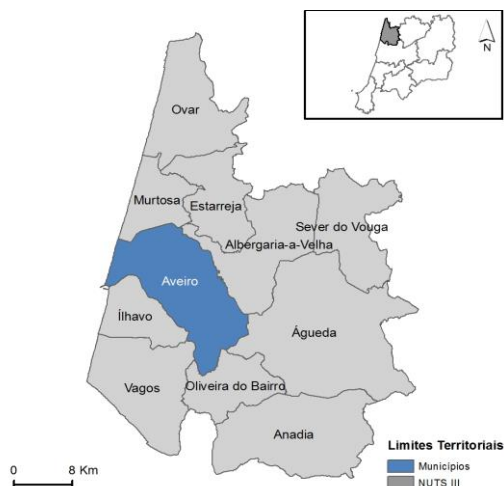
Nome do Município: **AVEIRO**
NUTS III / NUTS II: **REGIÃO DE AVEIRO / CENTRO**

Código Divisão Administrativa (Distrito/Município): **0105**

>> CARACTERIZAÇÃO SOCIOECONÓMICA DO MUNICÍPIO

TERRITÓRIO E POPULAÇÃO

Divisão territorial da região : NUTS III e Municípios

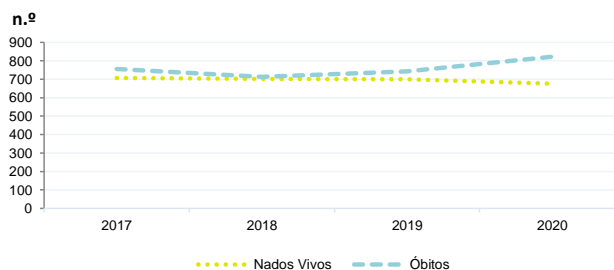


Dinâmica populacional, 2020

	Município	NUTS III	NUTS II	Portugal	Peso do Município NUTS III (%)
População residente (N.º)	79 923	367 128	2 229 331	10 298 252	21,8
Homens	37 317	173 979	1 055 473	4 858 749	21,4
Mulheres	42 606	193 149	1 173 858	5 439 503	22,1
Com menos de 15 anos	11 108	46 660	265 456	1 382 628	23,8
Com 65 ou mais anos	16 416	80 811	548 889	2 309 648	20,3
Densidade pop. (N.º/Km²)	404,5	216,9	79,1	111,7	-
Taxa de crescimento efetivo anual (%)	1,5	0,9	0,5	0,0	-
Taxa de crescimento natural anual (%)	-0,2	-0,4	-0,7	-0,4	-
Índice de Invelhecimento	147,8	173,2	206,8	167,0	-
Índice de Potencialidade	69,4	74,6	73,8	72,3	-

Fonte: INE, Estimativas Anuais da População Residente e Indicadores Demográficos; Ministério do Ambiente - Direção Geral do Território, Carta Administrativa Oficial de Portugal.

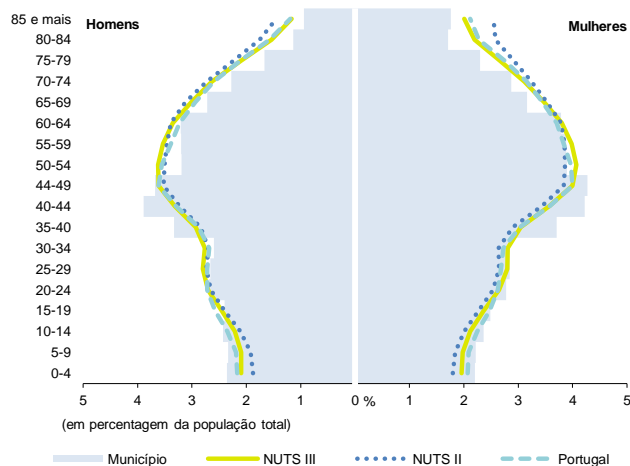
Nados-vivos e óbitos por Município, 2017-2020



	Ano	Município	NUTS III	NUTS II	Portugal
Nados Vivos	2020	676	2 840	15 738	84 426
	2019	699	2 984	15 871	86 579
	2018	702	2 870	16 064	87 020
	2017	707	2 894	15 926	86 154
Óbitos	2020	822	4 199	30 246	123 358
	2019	743	3 721	28 066	111 793
	2018	713	3 782	28 473	113 051
	2017	755	3 846	28 049	109 758

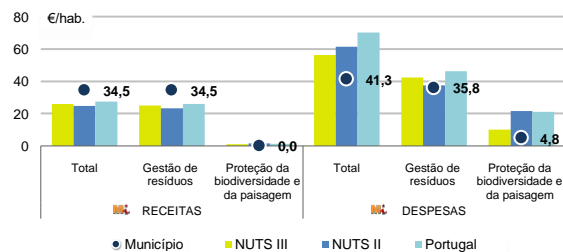
Fonte: INE, Nados-vivos e Óbitos

Estrutura etária da população, 2020



Fonte: INE, Estimativas Anuais da População Residente.

Receitas e despesas dos municípios em ambiente por habitante, 2020



Fonte: INE, Inquérito aos municípios - Proteção do ambiente

Indicadores de Educação, 2020

	Município	NUTS III	NUTS II	Portugal
Taxa bruta de pré-escolarização (%)	105,2	104,6	103,2	97,1
Taxa bruta de escolarização no ensino básico (%)	121,8	110,4	108,9	108,4
Taxa bruta de escolarização no ensino secundário (%)	193,4	124,1	123,2	122,9
Taxa de retenção e desistência no ensino básico regular (%)	1,0	1,4	1,7	2,2
Taxa de transição/ conclusão no ensino secundário regular (%)	93,5	92,4	92,9	91,5

Fonte: Ministério da Educação e Ministério da Ciência, Tecnologia e Ensino Superior - Direção-Geral de Estatísticas da Educação e Ciência.

INDICADORES DE ATIVIDADE ECONÓMICA

Constituição de pessoas coletivas e entidades equiparadas, 2020/2021

Mês	Município	NUTSIII	NUTSII	Portugal	Peso do Município NUTS III (%)
set-21	28	93	525	3 381	30,1
ago-21	27	71	420	2 822	38,0
jul-21	22	66	555	3 260	33,3
jun-21	23	86	475	3 089	26,7
mai-21	23	79	563	3 637	29,1
abr-21	25	94	556	3 598	26,6
mar-21	24	91	582	3 741	26,4
fev-21	19	83	497	3 003	22,9
jan-21	23	82	549	3 213	28,0
dez-20	21	67	464	3 038	31,3
nov-20	26	68	435	2 850	38,2
out-20	20	64	551	3 483	31,3
12 Meses	281	944	6 172	39 115	29,8

Fonte: INE, Constituição e Dissolução de Pessoas Coletivas e Entidades equiparadas

Valor mediano das vendas por m2 de alojamentos familiares (€), (2020-2021)

	Município	NUTSIII	NUTSII	Portugal
2.º Trim. 2021	1356	980	835	1218
1.º Trim. 2021	1334	966	840	1197
4.º Trim. 2020	1283	955	839	1188
3.º Trim. 2020	1241	929	825	1160
2.º Trim. 2020	1224	916	818	1137
1.º Trim. 2020	1206	903	802	1117

Fonte: INE, Estatísticas de preços da habitação ao nível local

Empresas e estabelecimentos, 2019

	Município	NUTS III	NUTS II	Portugal	Peso do Município NUTS III (%)
Empresas					
Personal ao serviço (Nº)	33 240	144 127	759 243	4 225 538	23,1
Volume de negócios (milhões €)	3 090	15 460	68 248	412 640	20,0
Indicador de concentração do volume de negócios das quatro maiores empresas (%)	23,0	15,2	4,9	4,9	-
Valor acrescentado bruto (milhões €)	849	3 583	16 952	104 417	23,7
Taxa de variação (2019/2018) (%)	3,7	5,4	4,5	5,8	-
Indicador de concentração do valor acrescentado bruto das quatro maiores empresas (%)	21,2	6,5	2,2	3,1	-
Sociedades					
Taxa de sobrevivência das sociedades nascidas 2 anos antes (%)	54,2	54,1	53,2	54,3	-
Estabelecimentos					
Personal ao serviço (Nº)	41 424	156 296	810 222	4 212 920	26,5
Volume de negócios (milhões €)	6 488	18 824	75 008	409 259	34,5

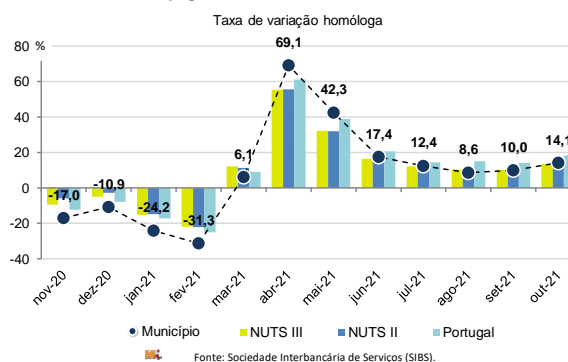
Fonte: INE, Sistema de Contas Integradas das Empresas

Comércio Internacional, 2020

	Município	NUTS III	NUTS II	Portugal	Peso do Município NUTS III (%)
(milhares de euros)					
Saldo da balança comercial	189 420	635 221	1 526 700	- 14 388 175	-
Exportações de bens	636 238	3 453 160	10 337 451	53 757 393	18,4
Taxa de variação (2020/2019) (%)	-17,2	-8,3	-8,8	-10,3	-
Importações de bens	446 819	2 817 939	8 810 751	68 145 568	15,9
Taxa de variação (2020/2019) (%)	-29,5	-11,1	-10,8	-14,8	-
Taxa de cobertura (%)	142,4	122,5	117,3	78,9	-

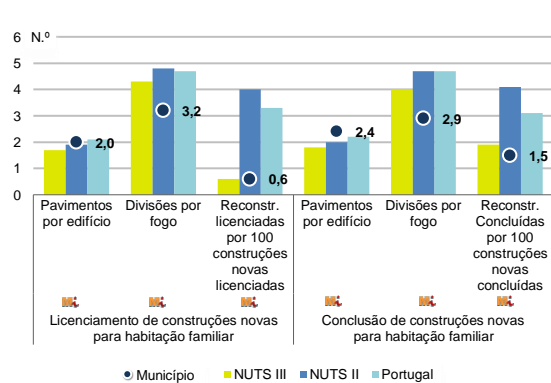
Fonte: INE, Estatísticas do Comércio Internacional de Bens.
Nota: Dados definitivos de 2017 e 2018.

Levantamentos em caixas multibanco e compras em terminais de pagamento automáticos, 2020/2021



Fonte: Sociedade Interbancária de Serviços (SIBS).

Licenciamento e conclusão de obras, 2020

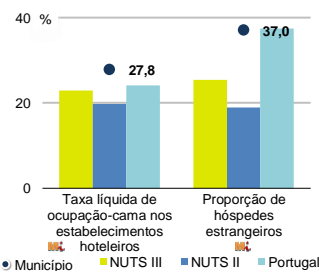


	Município	NUTS III	NUTS II	Portugal	Peso do Município NUTS III (%)
Obras Licenciadas					
Nº de Edifícios	211	962	5 793	21 508	21,9
Taxa de variação (2020/2019) (%)	-12,4	-7,4	-4,4	-4,0	-
Reabilitação	40	142	1 237	4 747	28,2
Construções novas para habitação familiar	171	820	4 556	16 761	20,9
Fogos	119	598	3 334	13 101	19,9
Fogos	372	1 040	5 149	25 083	35,8
Obras Concluídas					
Nº de Edifícios	165	698	3 855	14 580	23,6
Taxa de variação (2020/2019) (%)	16,2	19,1	-3,8	3,8	-
Reabilitação	33	112	864	3 031	29,5
Construções novas para habitação familiar	132	586	2 991	11 549	22,5
Fogos	62	365	1 941	8 384	17,0
Fogos	318	713	3 447	16 710	44,6

Fonte: INE, Inquérito aos Projetos de Obras de Edificação e de Demolição de Edifícios e Estatísticas das Obras Concluídas.


Turismo, 2020

	Município	NUTS III	NUTS II	Portugal	Peso do Município NUTS III (%)
Estabelecimentos hoteleiros (Nº)					
Hotéis (Nº)	36	114	1 124	5 183	31,6
Hotéis (Nº)	13	42	330	1 569	31,0
Capacidade de alojamento (Nº)	1 943	5 416	53 697	344 757	35,9
Hóspedes (Nº)	98 363	219 316	1 883 999	10 430 600	44,8
Dormidas (Nº)	179 028	399 478	3 362 011	25 798 299	44,8
Estada média	1,8	1,8	1,8	2,5	-
Proveitos(milhares €)	7 476	17 908	164 200	1 445 682	41,7



Fonte: INE, Inquérito à Permanência de Hóspedes e Outros Dados na Hotelaria

Demografia e Saúde, 2020



Fonte: INE, Indicadores Demográficos, Óbitos por Causas de Morte, Estatísticas do Pessoal de Saúde, Estatísticas das Farmácias

Despesa das Câmaras Municipais em atividades culturais e de desporto, 2020

	Município	NUTS III	NUTS II	Portugal	Peso do Município NUTS III (%)
Em atividades culturais e criativas (milhares €)	4 641	16 761	111 654	470 475	27,7
Património	1 293	3 657	25 601	112 649	35,4
Bibliotecas e arquivos	517	2 534	20 234	75 028	20,4
Artes do espetáculo	990	5 939	29 910	94 502	16,7
Atividades interdisciplinares	1 755	3 953	25 801	143 554	44,4
Em atividades culturais e criativas por habitante (€/hab.)	58,1	45,7	50,1	45,7	-
Em atividades e equipamentos desportivos por habitante (€/hab.)	35,5	31,8	35,7	29,2	-

Fonte: INE, Inquérito ao financiamento de atividades culturais, criativas e desportivas pelas Câmaras Municipais

>> NOTA TÉCNICA

Toda a informação aqui divulgada está disponível na base de dados do Portal do INE (www.ine.pt), ou nas publicações Anuários Regionais, ambas organizadas, por tema.

Associado a cada indicador está o símbolo **Mi**, que corresponde à respetiva Metainformação. Para informação complementar, sugere-se a consulta do Sistema de Metainformação que integra e disponibiliza conceitos, classificações, variáveis, suportes de recolha de informação e documentação metodológica com aplicação no âmbito do Sistema Estatístico Nacional.

Nos casos em que a informação é confidencial, esta não é apresentada nos gráficos, e nos quadros surge identificada com o respetivo sinal convencional.

Se esta informação, não corresponder totalmente às suas expectativas, por favor contacte-nos. O seu contato permitirá ao INE analisar o conteúdo da informação e contribuirá para o acréscimo da qualidade dos dados estatísticos.

Última atualização destes dados: 22 de novembro de 2021

Sinais convencionais por ausência de valor

...	Dado confidencial	o	Dado inferior a metade do módulo da unidade utilizada
-	Dado não aplicável	oo	Infinito
x	Dado não disponível		