

RETORNO DE INFORMAÇÃO AOS RESPONDENTES MUNICÍPIOS



INSTITUTO NACIONAL DE ESTATÍSTICA
STATISTICS PORTUGAL

NOVEMBRO DE 2021

>> IDENTIFICAÇÃO DO MUNICÍPIO

Nome do Município: **ANADIA**
NUTS III / NUTS II: **REGIÃO DE AVEIRO / CENTRO**

Código Divisão Administrativa (Distrito/Município): **0103**

>> CARACTERIZAÇÃO SOCIOECONÓMICA DO MUNICÍPIO

TERRITÓRIO E POPULAÇÃO

Divisão territorial da região : NUTS III e Municípios

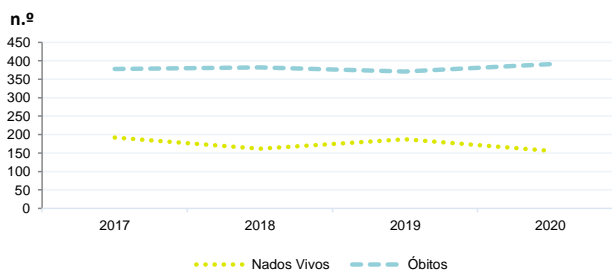


Dinâmica populacional, 2020

	Município	NUTS III	NUTS II	Portugal	Peso do Município NUTS III (%)
População residente (N.º)	27 366	367 128	2 229 331	10 298 252	7,5
Homens	13 036	173 979	1 055 473	4 858 749	7,5
Mulheres	14 330	193 149	1 173 858	5 439 503	7,4
Com menos de 15 anos	2 841	46 660	265 456	1 382 628	6,1
Com 65 ou mais anos	7 535	80 811	548 889	2 309 648	9,3
Densidade pop. (N.º/Km²)	126,3	216,9	79,1	111,7	-
Taxa de crescimento efetivo anual (%)	0,4	0,9	0,5	0,0	-
Taxa de crescimento natural anual (%)	-0,9	-0,4	-0,7	-0,4	-
Índice de Invelhecimento	265,2	173,2	206,8	167,0	-
Índice de Potencialidade	76,8	74,6	73,8	72,3	-

Fonte: INE, Estimativas Anuais da População Residente e Indicadores Demográficos; Ministério do Ambiente - Direção Geral do Território, Carta Administrativa Oficial de Portugal.

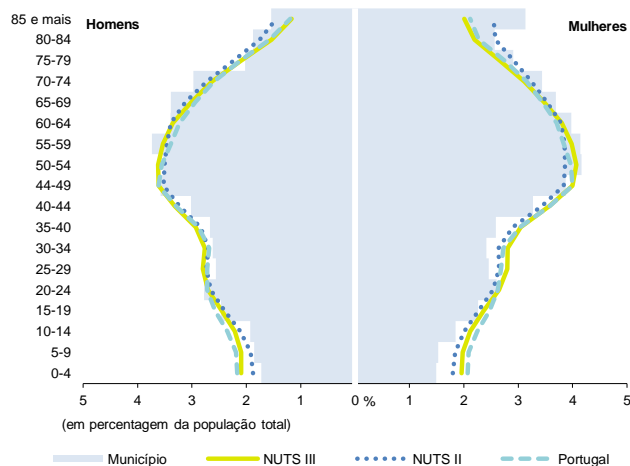
Nados-vivos e óbitos por Município, 2017-2020



	Ano	Município	NUTS III	NUTS II	Portugal
Nados Vivos	2020	156	2 840	15 738	84 426
	2019	187	2 984	15 871	86 579
	2018	162	2 870	16 064	87 020
	2017	192	2 894	15 926	86 154
Óbitos	2020	391	4 199	30 246	123 358
	2019	371	3 721	28 066	111 793
	2018	382	3 782	28 473	113 051
	2017	378	3 846	28 049	109 758

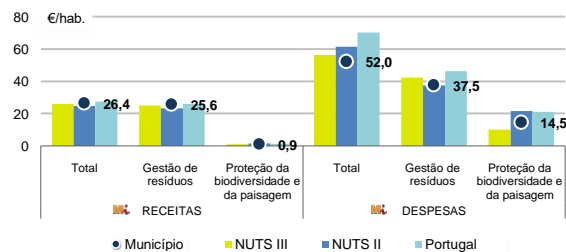
Fonte: INE, Nados-vivos e Óbitos

Estrutura etária da população, 2020



Fonte: INE, Estimativas Anuais da População Residente.

Receitas e despesas dos municípios em ambiente por habitante, 2020



Fonte: INE, Inquérito aos municípios - Proteção do ambiente

Indicadores de Educação, 2020

	Município	NUTS III	NUTS II	Portugal
Taxa bruta de pré-escolarização (%)	115,3	104,6	103,2	97,1
Taxa bruta de escolarização no ensino básico (%)	128,5	110,4	108,9	108,4
Taxa bruta de escolarização no ensino secundário (%)	151,5	124,1	123,2	122,9
Taxa de retenção e desistência no ensino básico regular (%)	1,1	1,4	1,7	2,2
Taxa de transição/ conclusão no ensino secundário regular (%)	91,9	92,4	92,9	91,5

Fonte: Ministério da Educação e Ministério da Ciência, Tecnologia e Ensino Superior - Direção-Geral de Estatísticas da Educação e Ciência.

INDICADORES DE ATIVIDADE ECONÓMICA

Constituição de pessoas coletivas e entidades equiparadas, 2020/2021

Mês	Município	NUTSIII	NUTSII	Portugal	Peso do Município NUTS III (%)
set-21	8	93	525	3 381	8,6
ago-21	4	71	420	2 822	5,6
jul-21	3	66	555	3 260	4,5
jun-21	8	86	475	3 089	9,3
mai-21	4	79	563	3 637	5,1
abr-21	7	94	556	3 598	7,4
mar-21	7	91	582	3 741	7,7
fev-21	4	83	497	3 003	4,8
jan-21	5	82	549	3 213	6,1
dez-20	5	67	464	3 038	7,5
nov-20	2	68	435	2 850	2,9
out-20	2	64	551	3 483	3,1
12 Meses	59	944	6 172	39 115	6,3

Fonte: INE, Constituição e Dissolução de Pessoas Coletivas e Entidades equiparadas

Valor mediano das vendas por m2 de alojamentos familiares (€), (2020-2021)

	Município	NUTSIII	NUTSII	Portugal
2.º Trim. 2021	602	980	835	1218
1.º Trim. 2021	620	966	840	1197
4.º Trim. 2020	634	955	839	1188
3.º Trim. 2020	618	929	825	1160
2.º Trim. 2020	567	916	818	1137
1.º Trim. 2020	576	903	802	1117

Fonte: INE, Estatísticas de preços da habitação ao nível local

Empresas e estabelecimentos, 2019

	Município	NUTS III	NUTS II	Portugal	Peso do Município NUTS III (%)
Empresas					
Personal ao serviço (Nº)	10 022	144 127	759 243	4 225 538	7,0
Volume de negócios (milhões €)	670	15 460	68 248	412 640	4,3
Indicador de concentração do volume de negócios das quatro maiores empresas (%)	26,2	15,2	4,9	4,9	-
Valor acrescentado bruto (milhões €)	193	3 583	16 952	104 417	5,4
Taxa de variação (2019/2018) (%)	5,9	5,4	4,5	5,8	-
Indicador de concentração do valor acrescentado bruto das quatro maiores empresas (%)	26,3	6,5	2,2	3,1	-
Sociedades					
Taxa de sobrevivência das sociedades nascidas 2 anos antes (%)	49,6	54,1	53,2	54,3	-
Estabelecimentos					
Personal ao serviço (Nº)	10 148	156 296	810 222	4 212 920	6,5
Volume de negócios (milhões €)	684	18 824	75 008	409 259	3,6

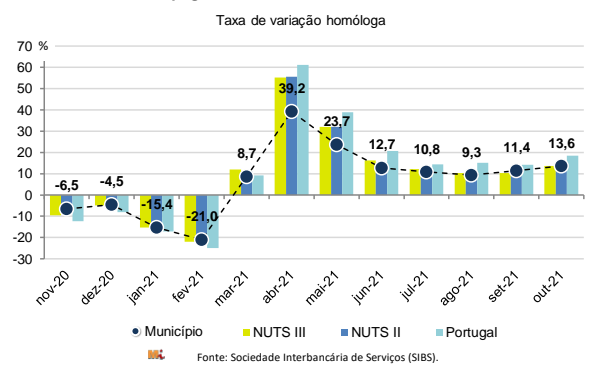
Fonte: INE, Sistema de Contas Integradas das Empresas

Comércio Internacional, 2020

	Município	NUTS III	NUTS II	Portugal	Peso do Município NUTS III (%)
Saldo da balança comercial					
	50 826	635 221	1 526 700	- 14 388 175	-
Exportações de bens	157 830	3 453 160	10 337 451	53 757 393	4,6
Taxa de variação (2020/2019) (%)	-7,9	-8,3	-8,8	-10,3	-
Importações de bens	107 004	2 817 939	8 810 751	68 145 568	3,8
Taxa de variação (2020/2019) (%)	5,8	-11,1	-10,8	-14,8	-
Taxa de cobertura (%)	147,5	122,5	117,3	78,9	-

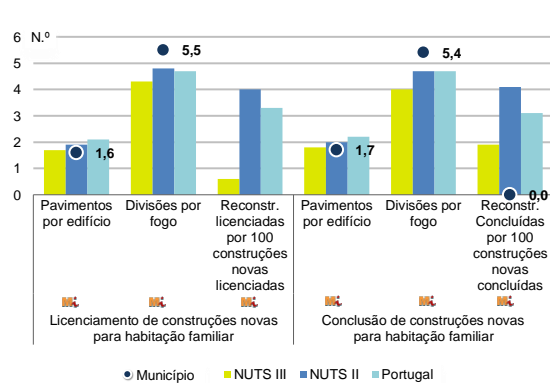
Fonte: INE, Estatísticas do Comércio Internacional de Bens.
Nota: Dados definitivos de 2017 e 2018.

Levantamentos em caixas multibanco e compras em terminais de pagamento automáticos, 2020/2021



Fonte: Sociedade Interbancária de Serviços (SIBS).

Licenciamento e conclusão de obras, 2020

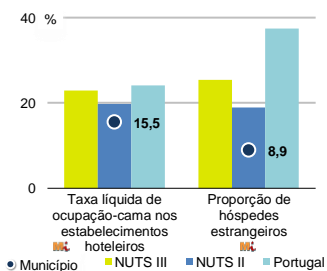


Fonte: INE, Inquérito aos Projetos de Obras de Edificação e de Demolição de Edifícios e Estatísticas das Obras Concluídas.

	Município	NUTS III	NUTS II	Portugal	Peso do Município NUTS III (%)
Obras Licenciadas					
Nº de Edifícios	50	962	5 793	21 508	5,2
Taxa de variação (2020/2019) (%)	-10,7	-7,4	-4,4	-4,0	-
Reabilitação	10	142	1 237	4 747	7,0
Construções novas para habitação familiar	40	820	4 556	16 761	4,9
Fogos	31	598	3 334	13 101	5,2
Fogos	36	1 040	5 149	25 083	3,5
Obras Concluídas					
Nº de Edifícios	31	698	3 855	14 580	4,4
Taxa de variação (2020/2019) (%)	-11,4	19,1	-3,8	3,8	-
Reabilitação	8	112	864	3 031	7,1
Construções novas para habitação familiar	23	586	2 991	11 549	3,9
Fogos	20	365	1 941	8 384	5,5
Fogos	20	713	3 447	16 710	2,8

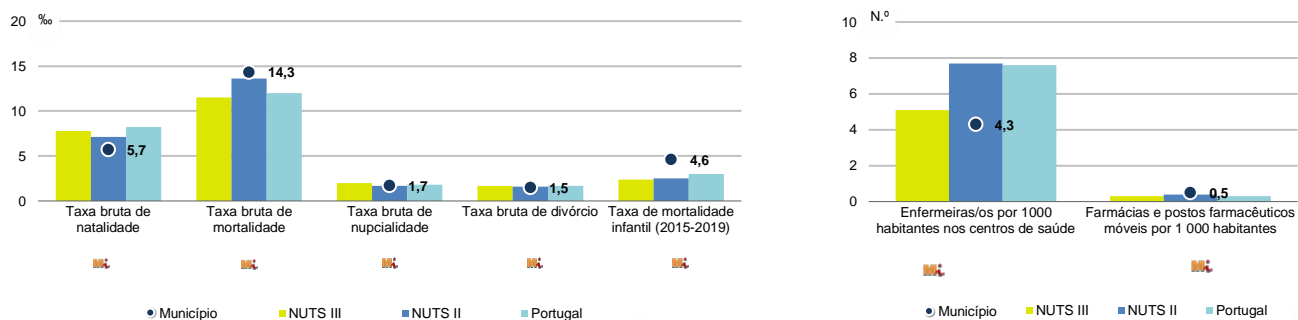
Turismo, 2020

	Município	NUTS III	NUTS II	Portugal	Peso do Município NUTS III (%)
Estabelecimentos hoteleiros (Nº)	10	114	1 124	5 183	8,8
Hotéis (Nº)	5	42	330	1 569	11,9
Capacidade de alojamento (Nº)	536	5 416	53 697	344 757	9,9
Hóspedes (Nº)	16 214	219 316	1 883 999	10 430 600	7,4
Dormidas (Nº)	33 221	399 478	3 362 011	25 798 299	8,3
Estada média	2,0	1,8	1,8	2,5	-
Proveitos(milhares €)	1 609	17 908	164 200	1 445 682	9,0



Fonte: INE, Inquérito à Permanência de Hóspedes e Outros Dados na Hotelaria

Demografia e Saúde, 2020



Fonte: INE, Indicadores Demográficos, Óbitos por Causas de Morte, Estatísticas do Pessoal de Saúde, Estatísticas das Farmácias

Despesa das Câmaras Municipais em atividades culturais e de desporto, 2020

	Município	NUTS III	NUTS II	Portugal	Peso do Município NUTS III (%)
Em atividades culturais e criativas (milhares €)	529	16 761	111 654	470 475	3,2
Património	133	3 657	25 601	112 649	3,6
Bibliotecas e arquivos	166	2 534	20 234	75 028	6,6
Artes do espetáculo	8	5 939	29 910	94 502	0,1
Atividades interdisciplinares	65	3 953	25 801	143 554	1,6
Em atividades culturais e criativas por habitante (€/hab.)	19,3	45,7	50,1	45,7	-
Em atividades e equipamentos desportivos por habitante (€/hab.)	20,7	31,8	35,7	29,2	-

Fonte: INE, Inquérito ao financiamento de atividades culturais, criativas e desportivas pelas Câmaras Municipais

>> NOTA TÉCNICA

Toda a informação aqui divulgada está disponível na base de dados do Portal do INE (www.ine.pt), ou nas publicações Anuários Regionais, ambas organizadas, por tema.

Associado a cada indicador está o símbolo **Mi**, que corresponde à respetiva Metainformação. Para informação complementar, sugere-se a consulta do Sistema de Metainformação que integra e disponibiliza conceitos, classificações, variáveis, suportes de recolha de informação e documentação metodológica com aplicação no âmbito do Sistema Estatístico Nacional.

Nos casos em que a informação é confidencial, esta não é apresentada nos gráficos, e nos quadros surge identificada com o respetivo sinal convencional.

Se esta informação, não corresponder totalmente às suas expectativas, por favor contacte-nos. O seu contato permitirá ao INE analisar o conteúdo da informação e contribuirá para o acréscimo da qualidade dos dados estatísticos.

Última atualização destes dados: 22 de novembro de 2021

Sinais convencionais por ausência de valor

...	Dado confidencial	o	Dado inferior a metade do módulo da unidade utilizada
-	Dado não aplicável	oo	Infinito
x	Dado não disponível		