

# RETORNO DE INFORMAÇÃO AOS RESPONDENTES MUNICÍPIOS



INSTITUTO NACIONAL DE ESTATÍSTICA  
STATISTICS PORTUGAL

NOVEMBRO DE 2021

## >> IDENTIFICAÇÃO DO MUNICÍPIO

Nome do Município: **ÁGUEDA**  
NUTS III / NUTS II: **REGIÃO DE AVEIRO / CENTRO**

Código Divisão Administrativa (Distrito/Município): **0101**

## >> CARACTERIZAÇÃO SOCIOECONÓMICA DO MUNICÍPIO

### TERRITÓRIO E POPULAÇÃO

#### Divisão territorial da região : NUTS III e Municípios

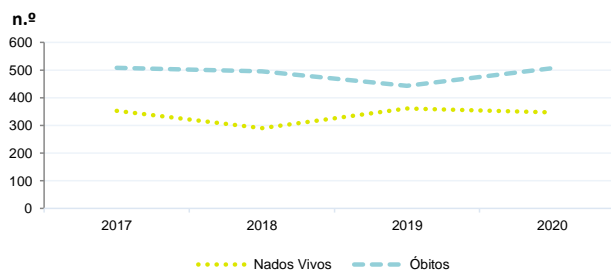


#### Dinâmica populacional, 2020

	Município	NUTS III	NUTS II	Portugal	Peso do Município NUTS III (%)
<b>População residente (N.º)</b>	46 349	367 128	2 229 331	10 298 252	12,6
Homens	22 174	173 979	1 055 473	4 858 749	12,7
Mulheres	24 175	193 149	1 173 858	5 439 503	12,5
Com menos de 15 anos	5 448	46 660	265 456	1 382 628	11,7
Com 65 ou mais anos	11 425	80 811	548 889	2 309 648	14,1
<b>Densidade pop. (N.º/Km²)</b>	138,2	216,9	79,1	111,7	-
<b>Taxa de crescimento efetivo anual (%)</b>	0,6	0,9	0,5	0,0	-
<b>Taxa de crescimento natural anual (%)</b>	-0,4	-0,4	-0,7	-0,4	-
<b>Índice de Invelhecimento</b>	209,7	173,2	206,8	167,0	-
<b>Índice de Potencialidade</b>	73,3	74,6	73,8	72,3	-

Fonte: INE, Estimativas Anuais da População Residente e Indicadores Demográficos; Ministério do Ambiente - Direção Geral do Território, Carta Administrativa Oficial de Portugal.

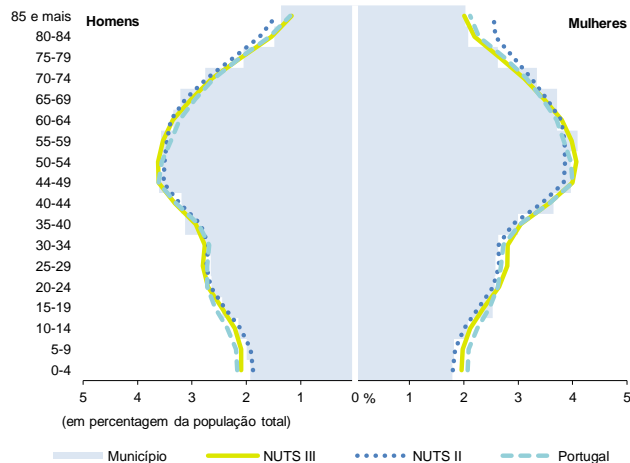
#### Nados-vivos e óbitos por Município, 2017-2020



	Ano	Município	NUTS III	NUTS II	Portugal
<b>Nados Vivos</b>	2020	347	2 840	15 738	84 426
	2019	361	2 984	15 871	86 579
	2018	290	2 870	16 064	87 020
	2017	353	2 894	15 926	86 154
<b>Óbitos</b>	2020	507	4 199	30 246	123 358
	2019	443	3 721	28 066	111 793
	2018	495	3 782	28 473	113 051
	2017	508	3 846	28 049	109 758

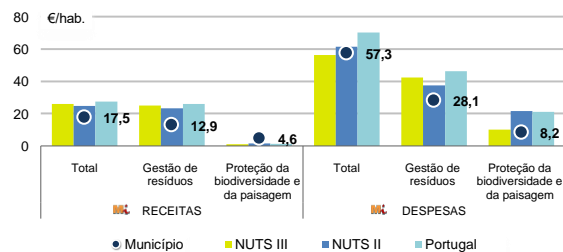
Fonte: INE, Nados-vivos e Óbitos

#### Estrutura etária da população, 2020



Fonte: INE, Estimativas Anuais da População Residente.

#### Receitas e despesas dos municípios em ambiente por habitante, 2020



Fonte: INE, Inquérito aos municípios - Proteção do ambiente

#### Indicadores de Educação, 2020

	Município	NUTS III	NUTS II	Portugal
<b>Taxa bruta de pré-escolarização (%)</b>	114,3	104,6	103,2	97,1
<b>Taxa bruta de escolarização no ensino básico (%)</b>	115,5	110,4	108,9	108,4
<b>Taxa bruta de escolarização no ensino secundário (%)</b>	142,1	124,1	123,2	122,9
<b>Taxa de retenção e desistência no ensino básico regular (%)</b>	0,7	1,4	1,7	2,2
<b>Taxa de transição/ conclusão no ensino secundário regular (%)</b>	92,7	92,4	92,9	91,5

Fonte: Ministério da Educação e Ministério da Ciência, Tecnologia e Ensino Superior - Direção-Geral de Estatísticas da Educação e Ciência.

INDICADORES DE ATIVIDADE ECONÓMICA

Constituição de pessoas coletivas e entidades equiparadas, 2020/2021

Mês	Município	NUTSIII	NUTSII	Portugal	Peso do Município NUTS III (%)
set-21	8	93	525	3 381	8,6
ago-21	6	71	420	2 822	8,5
jul-21	11	66	555	3 260	16,7
jun-21	6	86	475	3 089	7,0
mai-21	12	79	563	3 637	15,2
abr-21	10	94	556	3 598	10,6
mar-21	8	91	582	3 741	8,8
fev-21	9	83	497	3 003	10,8
jan-21	11	82	549	3 213	13,4
dez-20	3	67	464	3 038	4,5
nov-20	9	68	435	2 850	13,2
out-20	6	64	551	3 483	9,4
12 Meses	99	944	6 172	39 115	10,5

Fonte: INE, Constituição e Dissolução de Pessoas Coletivas e Entidades equiparadas

Valor mediano das vendas por m2 de alojamentos familiares (€), (2020-2021)

	Município	NUTSIII	NUTSII	Portugal
2.º Trim. 2021	759	980	835	1218
1.º Trim. 2021	756	966	840	1197
4.º Trim. 2020	755	955	839	1188
3.º Trim. 2020	749	929	825	1160
2.º Trim. 2020	727	916	818	1137
1.º Trim. 2020	721	903	802	1117

Fonte: INE, Estatísticas de preços da habitação ao nível local

Empresas e estabelecimentos, 2019

	Município	NUTS III	NUTS II	Portugal	Peso do Município NUTS III (%)
Empresas					
Personal ao serviço (Nº)	21 657	144 127	759 243	4 225 538	15,0
Volume de negócios (milhões €)	1 707	15 460	68 248	412 640	11,0
Indicador de concentração do volume de negócios das quatro maiores empresas (%)	8,0	15,2	4,9	4,9	-
Valor acrescentado bruto (milhões €)	522	3 583	16 952	104 417	14,6
Taxa de variação (2019/2018) (%)	3,2	5,4	4,5	5,8	-
Indicador de concentração do valor acrescentado bruto das quatro maiores empresas (%)	8,4	6,5	2,2	3,1	-
Sociedades					
Taxa de sobrevivência das sociedades nascidas 2 anos antes (%)	54,5	54,1	53,2	54,3	-
Estabelecimentos					
Personal ao serviço (Nº)	22 123	156 296	810 222	4 212 920	14,2
Volume de negócios (milhões €)	1 726	18 824	75 008	409 259	9,2

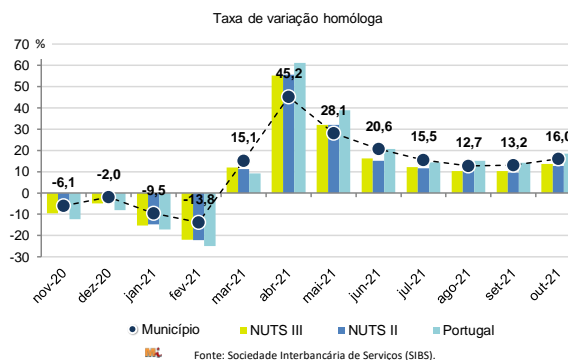
Fonte: INE, Sistema de Contas Integradas das Empresas

Comércio Internacional, 2020

	Município	NUTS III	NUTS II	Portugal	Peso do Município NUTS III (%)
Saldo da balança comercial	155 197	635 221	1 526 700	- 14 388 175	-
Exportações de bens	372 621	3 453 160	10 337 451	53 757 393	10,8
Taxa de variação (2020/2019) (%)	-11,8	-8,3	-8,8	-10,3	-
Importações de bens	217 424	2 817 939	8 810 751	68 145 568	7,7
Taxa de variação (2020/2019) (%)	-15,9	-11,1	-10,8	-14,8	-
Taxa de cobertura (%)	171,4	122,5	117,3	78,9	-

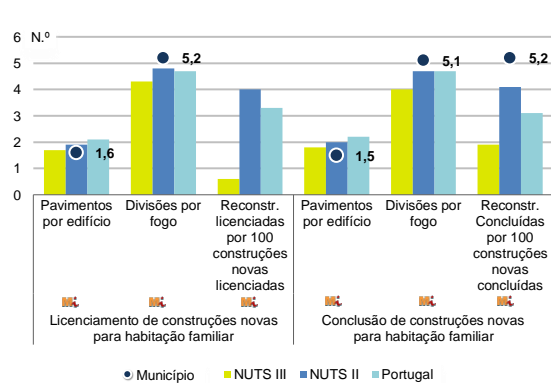
Fonte: INE, Estatísticas do Comércio Internacional de Bens.  
Nota: Dados definitivos de 2017 e 2018.

Levantamentos em caixas multibanco e compras em terminais de pagamento automáticos, 2020/2021



Fonte: Sociedade Interbancária de Serviços (SIBS).

Licenciamento e conclusão de obras, 2020

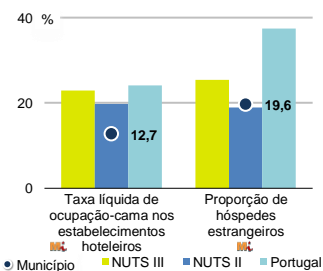


Fonte: INE, Inquérito aos Projetos de Obras de Edificação e de Demolição de Edifícios e Estatísticas das Obras Concluídas.

	Município	NUTS III	NUTS II	Portugal	Peso do Município NUTS III (%)
Obras Licenciadas					
Nº de Edifícios	89	962	5 793	21 508	9,3
Taxa de variação (2020/2019) (%)	-29,4	-7,4	-4,4	-4,0	-
Reabilitação	11	142	1 237	4 747	7,7
Construções novas para habitação familiar	78	820	4 556	16 761	9,5
Fogos	67	598	3 334	13 101	11,2
Fogos	69	1 040	5 149	25 083	6,6
Obras Concluídas					
Nº de Edifícios	70	698	3 855	14 580	10,0
Taxa de variação (2020/2019) (%)	11,1	19,1	-3,8	3,8	-
Reabilitação	12	112	864	3 031	10,7
Construções novas para habitação familiar	58	586	2 991	11 549	9,9
Fogos	50	365	1 941	8 384	13,7
Fogos	54	713	3 447	16 710	7,6

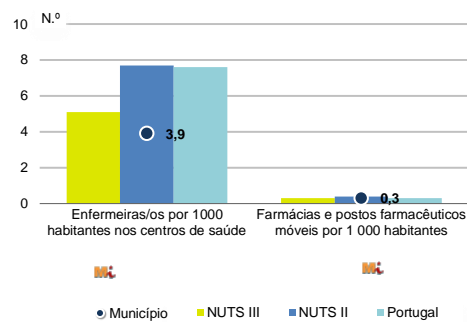
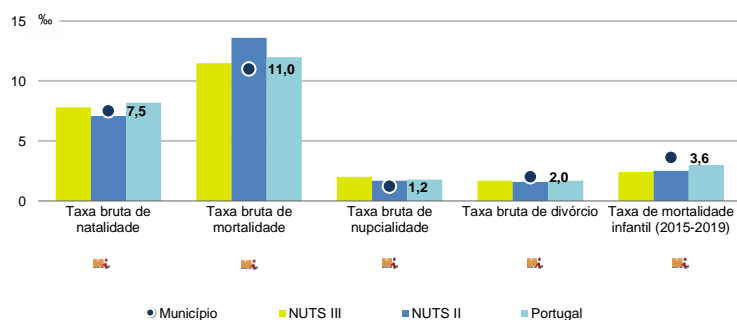
Turismo, 2020

	Município	NUTS III	NUTS II	Portugal	Peso do Município NUTS III (%)
Estabelecimentos hoteleiros (Nº)	9	114	1 124	5 183	7,9
Hotéis (Nº)	5	42	330	1 569	11,9
Capacidade de alojamento (Nº)	570	5 416	53 697	344 757	10,5
Hóspedes (Nº)	13 299	219 316	1 883 999	10 430 600	6,1
Dormidas (Nº)	23 227	399 478	3 362 011	25 798 299	5,8
Estada média	1,7	1,8	1,8	2,5	-
Proveitos(milhares €)	944	17 908	164 200	1 445 682	5,3



Fonte: INE, Inquérito à Permanência de Hóspedes e Outros Dados na Hotelaria

## Demografia e Saúde, 2020



Fonte: INE, Indicadores Demográficos, Óbitos por Causas de Morte, Estatísticas do Pessoal de Saúde, Estatísticas das Farmácias

## Despesa das Câmaras Municipais em atividades culturais e de desporto, 2020

	Município	NUTS III	NUTS II	Portugal	Peso do Município NUTS III (%)
<b>Em atividades culturais e criativas (milhares €)</b>	1 621	16 761	111 654	470 475	9,7
Património	12	3 657	25 601	112 649	0,3
Bibliotecas e arquivos	89	2 534	20 234	75 028	3,5
Artes do espetáculo	976	5 939	29 910	94 502	16,4
Atividades interdisciplinares	534	3 953	25 801	143 554	13,5
<b>Em atividades culturais e criativas por habitante (€/hab.)</b>	35,0	45,7	50,1	45,7	-
<b>Em atividades e equipamentos desportivos por habitante (€/hab.)</b>	24,6	31,8	35,7	29,2	-

Fonte: INE, Inquérito ao financiamento de atividades culturais, criativas e desportivas pelas Câmaras Municipais

## &gt;&gt; NOTA TÉCNICA

Toda a informação aqui divulgada está disponível na base de dados do Portal do INE ([www.ine.pt](http://www.ine.pt)), ou nas publicações Anuários Regionais, ambas organizadas, por tema.

Associado a cada indicador está o símbolo **Mi**, que corresponde à respetiva Metainformação. Para informação complementar, sugere-se a consulta do Sistema de Metainformação que integra e disponibiliza conceitos, classificações, variáveis, suportes de recolha de informação e documentação metodológica com aplicação no âmbito do Sistema Estatístico Nacional.

Nos casos em que a informação é confidencial, esta não é apresentada nos gráficos, e nos quadros surge identificada com o respetivo sinal convencional.

Se esta informação, não corresponder totalmente às suas expectativas, por favor contacte-nos. O seu contato permitirá ao INE analisar o conteúdo da informação e contribuirá para o acréscimo da qualidade dos dados estatísticos.

Última atualização destes dados: 22 de novembro de 2021

## Sinais convencionais por ausência de valor

...	Dado confidencial	o	Dado inferior a metade do módulo da unidade utilizada
-	Dado não aplicável	oo	Infinito
x	Dado não disponível		