

RETORNO DE INFORMAÇÃO PERSONALIZADA DOS MUNICÍPIOS



INSTITUTO NACIONAL DE ESTATÍSTICA
STATISTICS PORTUGAL

DEZEMBRO DE 2018 - Versão 2

>> IDENTIFICAÇÃO DO MUNICÍPIO

Nome do Município: **ÁGUEDA**
NUTS III / NUTS II: **REGIÃO DE AVEIRO / CENTRO**

Código Divisão Administrativa (Distrito/Município): **0101**

>> CARACTERIZAÇÃO SOCIOECONÓMICA DO MUNICÍPIO

TERRITÓRIO E POPULAÇÃO

Divisão territorial da região : NUTS III e Municípios

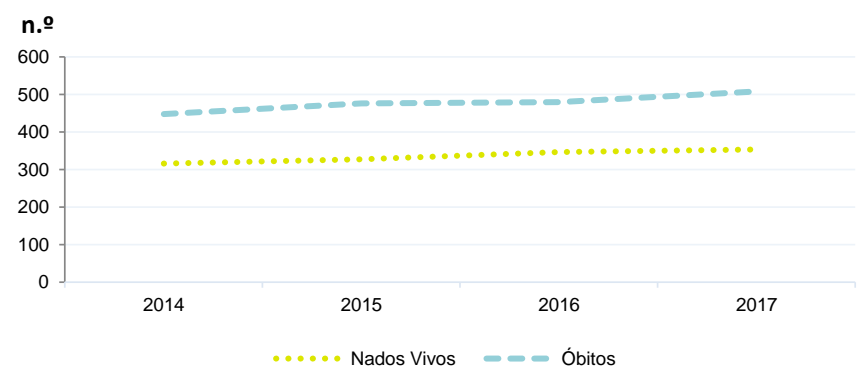


Dinâmica populacional, 2017

	Município	NUTS III	NUTS II	Portugal	Peso do Município NUTS III (%)
População residente (N.º)	46 333	363 095	2 231 346	10 291 027	12,8
Homens	22 192	172 169	1 056 975	4 867 692	12,9
Mulheres	24 141	190 926	1 174 371	5 423 335	12,6
Com menos de 15 anos	5 691	47 473	275 886	1 423 896	12,0
Com 65 ou mais anos	10 652	76 329	535 245	2 213 274	14,0
Densidade pop. (N.º/Km²)	138,2	214,5	79,1	111,6	-
Taxa de crescimento efetivo anual (%)	-0,6	-0,2	-0,6	-0,2	-
Taxa de crescimento natural anual (%)	-0,3	-0,3	-0,5	-0,2	-
Índice de Invelhecimento	187,2	160,8	194,0	155,4	-
Índice de Potencialidade	68,9	70,5	70,2	70,6	-

Fonte: INE, Estimativas Anuais da População Residente e Indicadores Demográficos; Ministério do Ambiente - Direção Geral do Território, Carta Administrativa Oficial de Portugal.

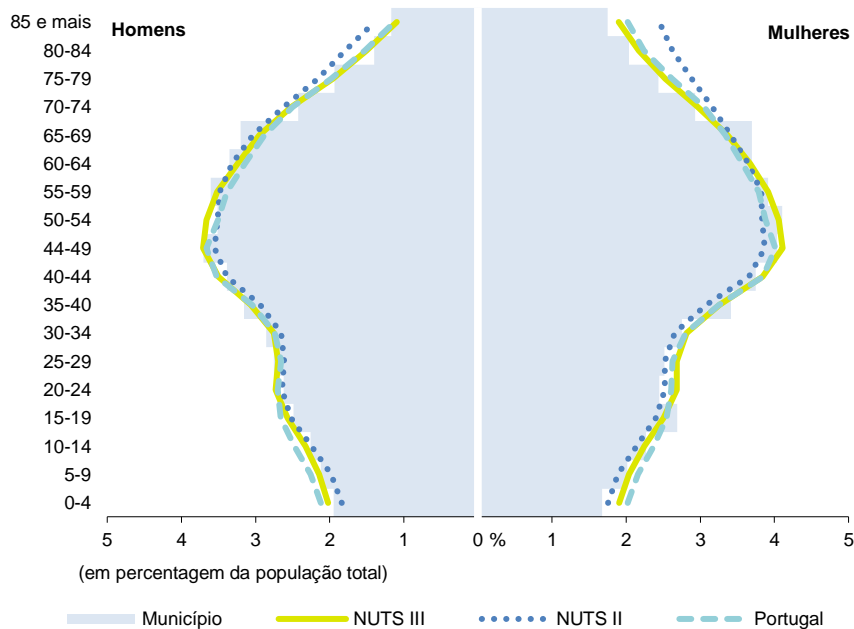
Nados-vivos e óbitos por Município, 2014-2017



	Ano	Município	NUTS III	NUTS II	Portugal
Nados Vivos	2017	353	2 894	15 926	86 154
	2016	347	2 882	16 252	87 126
	2015	327	2 806	16 096	85 500
	2014	316	2 754	15 556	82 367
Óbitos	2017	508	3 846	28 049	109 758
	2016	479	3 676	28 059	110 573
	2015	476	3 717	27 473	108 539
	2014	448	3 501	26 621	104 843

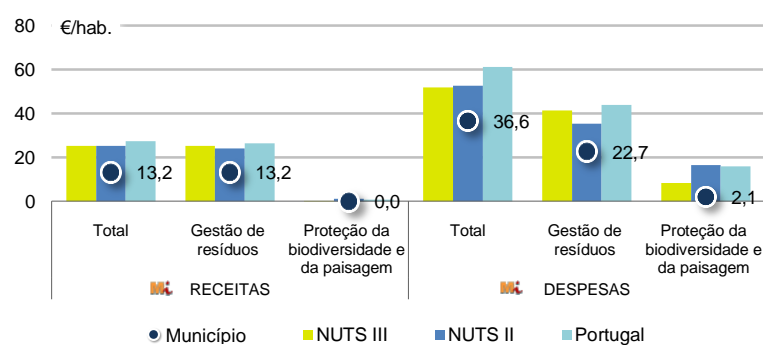
Fonte: INE, Nados-vivos e Óbitos

Estrutura etária da população, 2017



Fonte: INE, Estimativas Anuais da População Residente.

Receitas e despesas dos municípios em ambiente por habitante, 2017



Fonte: INE, Inquérito aos municípios - Proteção do ambiente

Indicadores de Educação, 2017

	Município	NUTS III	NUTS II	Portugal
Taxa bruta de pré-escolarização (%)	103,3	99,3	97,7	94,5
Taxa bruta de escolarização no ensino básico (%)	111,9	109,4	107,9	108,9
Taxa bruta de escolarização no ensino secundário (%)	130,4	115,4	116,4	118,4
Taxa de retenção e desistência no ensino básico regular (%)	3,9	4,5	4,8	5,5
Taxa de transição/ conclusão no ensino secundário regular (%)	87,9	86,6	86,5	84,9

Fonte: Ministério da Educação e Ministério da Ciência, Tecnologia e Ensino Superior - Direção-Geral de Estatísticas da Educação e Ciência.

Constituição de pessoas coletivas e entidades equiparadas, 2018

Mês	Município	NUTSIII	NUTSII	Portugal	Peso do Município NUTS III (%)
dez-18	8	82	510	3 481	9,8
nov-18	12	84	479	3 651	14,3
out-18	7	88	511	3 747	8,0
set-18	5	71	424	3 114	7,0
ago-18	10	68	402	2 720	14,7
jul-18	6	85	443	3 209	7,1
jun-18	14	87	452	3 358	16,1
mai-18	8	94	512	3 680	8,5
abr-18	8	102	580	3 654	7,8
mar-18	18	114	637	4 101	15,8
fev-18	13	78	527	3 611	16,7
jan-18	14	125	754	5 287	11,2
12 Meses	123	1 078	6 231	43 613	11,4

Fonte: INE, Constituição e Dissolução de Pessoas Coletivas e Entidades equiparadas

Valor mediano das vendas por m2 de alojamentos familiares (€), (2017-2018)

	Município	NUTSIII	NUTSII	Portugal
4.º Trim. 2018	679	813	735	996
3.º Trim. 2018	682	814	735	984
2.º Trim. 2018	679	801	731	969
1.º Trim. 2018	663	789	714	950
4.º Trim. 2017	658	773	698	932
3.º Trim. 2017	626	754	680	912

Fonte: INE, Estatísticas de preços da habitação ao nível local

Empresas e estabelecimentos, 2016

	Município	NUTS III	NUTS II	Portugal	Peso do Município NUTS III (%)
Empresas					
Pessoal ao serviço (Nº)	19 908	128 700	682 153	3 704 740	15,5
Volume de negócios (milhões €)	1 404	11 669	57 241	340 479	12,0
Indicador de concentração do volume de negócios das quatro maiores empresas (%)	7,5	8,6	4,0	4,8	-
Valor acrescentado bruto (milhões €)	441	2 856	13 752	85 410	15,4
Taxa de variação (2016/2015) (%)	8,0	6,3	5,5	6,0	-
Indicador de concentração do valor acrescentado bruto das quatro maiores empresas (%)	8,1	6,0	2,8	4,4	-
Sociedades					
Taxa de sobrevivência das sociedades nascidas 2 anos antes (%)	56,2	54,1	54,1	55,6	-
Estabelecimentos					
Pessoal ao serviço (Nº)	20 265	142 312	729 165	3 692 780	14,2
Volume de negócios (milhões €)	1 446	13 078	63 663	336 993	11,1

Fonte: INE, Sistema de Contas Integradas das Empresas

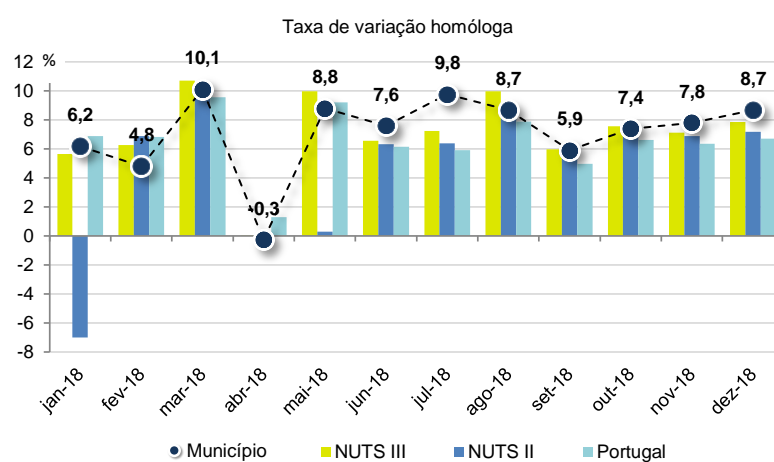
Comércio Internacional, 2017

	Município	NUTS III	NUTS II	Portugal	Peso do Município NUTS III (%)
Saldo da balança comercial	120 957	615 749	1 524 338	- 14 670 577	-
Exportações de bens	334 697	3 622 255	10 781 372	55 017 988	9,2
Taxa de variação (2017/2016) (%)	9,7	11,4	-2,8	10,0	-
Importações de bens	213 741	3 006 506	9 257 034	69 688 565	7,1
Taxa de variação (2017/2016) (%)	16,7	17,2	13,3	13,5	-
Taxa de cobertura (%)	156,6	120,5	116,5	78,9	-

Fonte: INE, Estatísticas do Comércio Internacional de Bens.

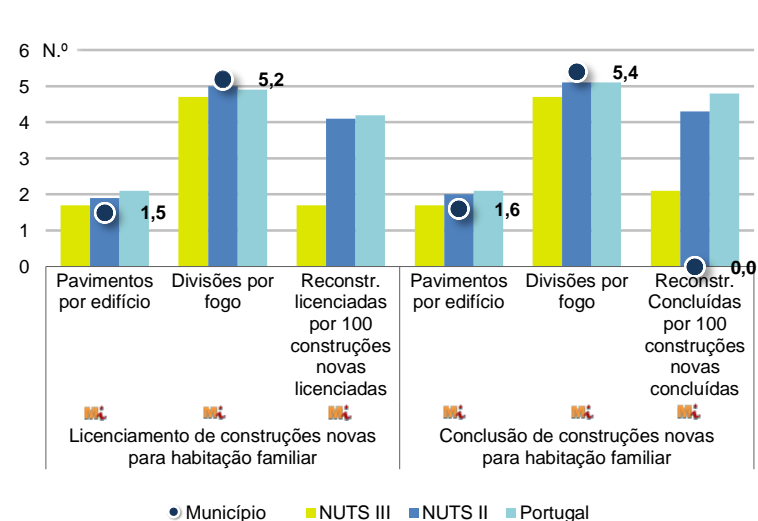
Nota: Dados definitivos de 2016 e 2017.

Levantamentos em caixas multibanco e compras em terminais de pagamento automáticos, 2018



Fonte: Sociedade Interbancária de Serviços (SIBS).

Licenciamento e conclusão de obras, 2017

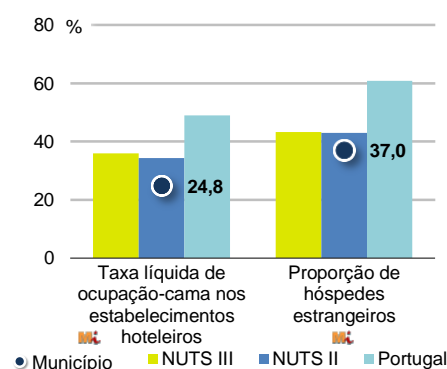


	Município	NUTS III	NUTS II	Portugal	Peso do Município NUTS III (%)
Obras Licenciadas					
Nº de Edifícios	95	809	5 086	17 528	11,7
Taxa de variação (2017/2016) (%)	26,7	19,5	9,1	12,0	-
Reabilitação	28	167	1 346	4 642	16,8
Construções novas para habitação familiar	67	642	3 740	12 886	10,4
Fogos	51	413	2 489	9 049	12,3
Obras Concluídas					
Nº de Edifícios	45	530	3 375	11 331	8,5
Taxa de variação (2017/2016) (%)	9,8	11,6	2,1	7,1	-
Reabilitação	11	105	912	3 213	10,5
Construções novas para habitação familiar	34	425	2 463	8 118	8,0
Fogos	24	286	1 653	5 704	8,4
Fogos	24	397	2 390	8 553	6,0

Fonte: INE, Inquérito aos Projetos de Obras de Edificação e de Demolição de Edifícios e Estatísticas das Obras Concluídas.

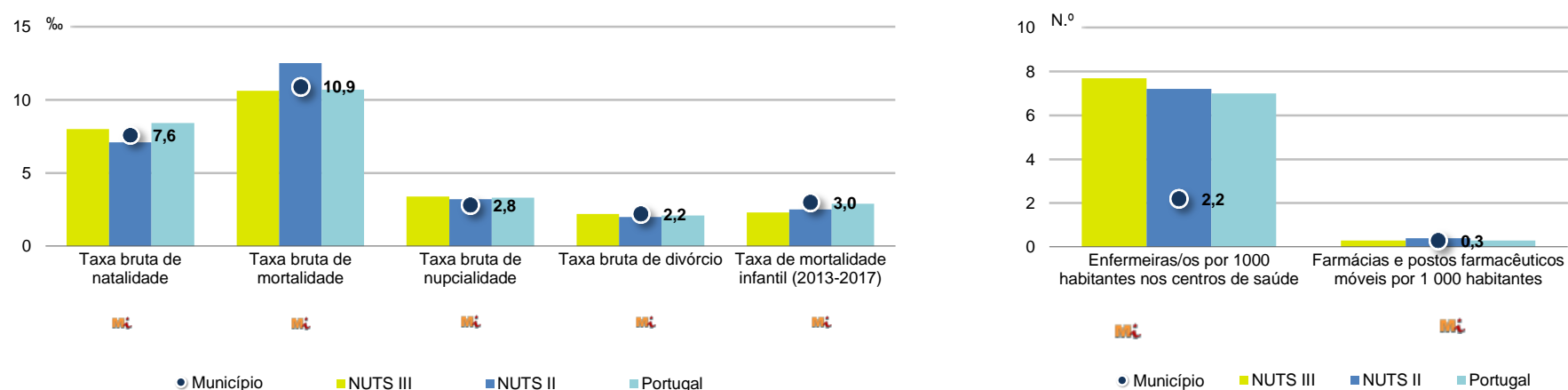
Turismo, 2017

	Município	NUTS III	NUTS II	Portugal	Peso do Município NUTS III (%)
Estabelecimentos hoteleiros (Nº)	8	102	1 079	5 840	7,8
Hotéis (Nº)	4	34	315	1 309	11,8
Capacidade de alojamento (Nº)	365	5 526	58 418	402 832	6,6
Hóspedes (Nº)	18 661	391 440	3 805 166	23 953 765	4,8
Dormidas (Nº)	31 775	690 821	6 764 282	65 385 210	4,6
Estada média	1,7	1,8	1,8	2,7	-
Proveitos(milhares €)	1 596	30 448	316 308	3 681 207	5,2



Fonte: INE, Inquérito à Permanência de Hóspedes e Outros Dados na Hotelaria

Demografia e Saúde, 2017



Fonte: INE, Indicadores Demográficos, Óbitos por Causas de Morte, Estatísticas do Pessoal de Saúde, Estatísticas das Farmácias

Despesa das Câmaras Municipais em atividades culturais e de desporto, 2017

	Município	NUTS III	NUTS II	Portugal	Peso do Município NUTS III (%)
Em atividades culturais e criativas (milhares €)	2 312	17 262	108 688	450 127	13,4
Património	73	3 124	20 856	94 214	2,3
Bibliotecas e arquivos	157	2 281	18 467	70 648	6,9
Artes do espetáculo	1 558	8 486	30 727	114 892	18,4
Atividades interdisciplinares	460	2 732	26 851	125 035	16,8
Em atividades culturais e criativas por habitante (€/hab.)	49,9	47,5	48,7	43,7	-
Em atividades e equipamentos desportivos por habitante (€/hab.)	29,8	36,0	33,0	28,8	-

Fonte: INE, Inquérito ao financiamento de atividades culturais, criativas e desportivas pelas Câmaras Municipais

>> NOTA TÉCNICA

Toda a informação aqui divulgada está disponível na base de dados do Portal do INE (www.ine.pt), ou nas publicações Anuários Regionais, ambas organizadas, por tema.

Associado a cada indicador está o símbolo **Mi**, que corresponde à respetiva Metainformação. Para informação complementar, sugere-se a consulta do Sistema de Metainformação que integra e disponibiliza conceitos, classificações, variáveis, suportes de recolha de informação e documentação metodológica com aplicação no âmbito do Sistema Estatístico Nacional.

Nos casos em que a informação é confidencial, esta não é apresentada nos gráficos, e nos quadros surge identificada com o respetivo sinal convencional.

Se esta informação, não corresponder totalmente às suas expectativas, por favor contacte-nos. O seu contato permitirá ao INE analisar o conteúdo da informação e contribuirá para o acréscimo da qualidade dos dados estatísticos. Obrigado.

Versão Corrigida - Última atualização destes dados: 17 de julho de 2019

Sinais convencionais por ausência de valor

...	Dado confidencial	o	Dado inferior a metade do módulo da unidade utilizada
-	Dado não aplicável	oo	Infinito
x	Dado não disponível		