PORTUGAL

BOLETIM MENSAL
do Instituto Nacional de Estatística

BULLETIN MENSUEL
de l'Institut National de Statistique

ANO XXVIII
ANNÉE XXVIII

AGOSTO DE 1956
Août 1956

N.º 8

SUMÁRIO

I. ESTUDOS E COMENTÁRIOS 1
II. SÍNTESE COMPARATIVA 6
III. DEMOGRAFIA 10
IV. PRODUÇÃO E COMSUMO. 15
V. COMÉRCIO 30
VI. COMUNICAÇÕES 64
VII. CRÉDITO, BOLSAS E MOEDA ... 69
VIII. PROPRIEDADE 78
IX. FINANÇAS PÚBLICAS 81
X. ULTRAMAR (EM ANEXO).
XI. DIVERSOS 86
XII. NOTÍCIAS ESTATÍSTICAS ....
XIII. BIBLIOGRAFIA 90

SOMMAIRE

I. ÉTUDES ET COMMENTAIRES ... 1
II. APERÇU COMPARATIF 6
III. DÉMOGRAPHIE 10
IV. PRODUCTION ET CONSOMMATION 15
V. COMMERCE 30
VI. COMMUNICATIONS 64
VII. CRÉDIT, BOURSES ET MONNAIE. . 69
VIII. PROPRIÉTÉ 78
IX. FINANCES PUBLIQUES 81
X. OUTRE-MER (EN ANNEXE).
XI. DIVERS. 86
XII. INFORMATIONS STATISTIQUES . . ..
XIII. BIBLIOGRAPHIE 90

BERTRAND (IRMÃOS), LDA. — LISBOA

COMISSÃO DE REDACÇÃO — COMITÉ DE REDACTION

PRESIDENTE — PRÉSIDENT

Engenheiro António Maria Diogo Tovar de Lemos

Director do Instituto — Directeur de l'Institut

VOGAIS — MEMBRES

B.^{al} João Carlos de Sousa Vaz Vieira; Lic.^{do} Joaquim Rego Fronteira;

António dos Reis Rumina (Diplomado pela Escola Superior Colonial); Lic.^{do} Amaro D. Guerreiro

Chefes de repartição — Chefs de division

REDACTOR — RÉDACTEUR

Lic.^{do} Francisco Teodoro Teixeira da Silva

Chefe de repartição, secretário do Instituto — Chef de division, secrétaire de l'Institut

CONVENÇÕES

.. Movimento nulo.
o Movimento inferior à unidade adoptada.
× Movimento ignorado.
" Resultado de cálculo ou estimativa.
• Indica que o total não corresponde à soma das parcelas apresentadas no quadro.

Os números que se inserem nas várias tabelas são considerados como provisórios e sujeitos a rectificações, quer nos números seguintes do Boletim, quer nas publicações anuais respectivas.

SUMÁRIO

I. Estudos e comentários:

Segredo estatístico 1-2
Estado das culturas — Julho 2-5

II. Síntese comparativa:

Demografia. Produção e consumo. Comércio externo. Transportes. Preços. Crédito e moeda. Propriedade imobiliária. Finanças públicas. Sociedades 6-9

III. Demografia:

Nascimentos, óbitos e casamentos registados no continente e ilhas e nas cidades de Lisboa e Porto 10-14
Movimento populacional entre a Metrópole e o Ultramar ....

IV. Produção e consumo:

Consumo de combustíveis líquidos 15
Abastecimento de água 15-16
Indústria — produção 17-26
Descasque de arroz ....
Indústria da cortiça ....
Pesca 27-28
Gado abatido, por distritos, no continente 28
Produção de feijão, grão-de-bico, fava e batata ..

Salários médios dos trabalhadores rurais 29

V. Comércio:

Resumo comparativo das importações e exportações 30
Comércio especial. Resumo geral das importações e exportações 31-32

(A seguir na página III da capa)

CONVENTIONS

.. *Mouvement nul.*
o Mouvement inférieur à l'unité adoptée.
× Mouvement ignoré.
" Obtenu par calcul ou estimative.
• Indique que le total ne correspond pas à l'addition des parcelles publiées dans le tableau.

Les nombres insérés dans les différents tableaux sont considérés comme provisoires et sujets à rectification, soit dans les prochains numéros du Bulletin, soit dans les publications annuelles respectives.

SOMMAIRE

I. Études et commentaires:

Le secret statistique 1-2
Etat des cultures — Juillet 2-5

II. Aperçu comparatif:

Démographie. Production et consommation. Commerce extérieur. Transports. Prix. Crédit et monnaie. Propriété foncière. Finances publiques. Sociétés 6-9

III. Démographie:

Naissances, décès et mariages enregistrés dans le continent et îles et dans les villes de Lisbonne et Porto 10-14
Mouvement de la population entre la Métropole et les territoires d'Outre-Mer ....

IV. Production et consommation:

Consommation de combustibles liquides 15
Ravitaillement en eau 15-16
Industrie — production 17-26
Décorticage du riz ....
Industrie du liège ....
Pêche 27-28
Bétail abattu, par districts, au continent 28
Production d'haricot, pois chiche, féves et pommes de terre ....
Salaires moyens des ouvriers agricoles 29

V. Commerce:

Résumé comparatif des importations et exportations 30
Commerce spécial. Résumé de l'importation et l'exportation 31-32

(A suivre à la page III de la couverture)

I. — Estudos e comentários. Etudes et commentaires

A. — Segredo estatístico
Le secret statistique

No exercício das funções de notação, elaboração e publicação de elementos referentes aos aspectos da vida portuguesa, socorre-se o Instituto Nacional de Estatística dos mais variados instrumentos de notação que, uma vez preenchidos pelos informadores com dados numéricos ou outros, constituem um repositório de elementos de carácter individual esclarecedores das actividades e dos resultados obtidos no desenvolvimento da sua acção.

A estatística necessita desta soma de dados, verdadeiros e prestados de boa fé, e em troca oferece aos informadores pela prova de confiança, uma garantia contra a inconfidência — o segredo estatístico —.

Constitui o segredo estatístico uma modalidade do segredo profissional, visto este se referir não só ao funcionário que revele segredo de que só tiver conhecimento ou for depositário em razão do exercício do seu emprego mas, sobretudo, àqueles que exercendo qualquer profissão que requeira título e sendo em razão dela depositários de segredos que lhes confiarem, revelarem os que ao seu conhecimento vierem no exercício do seu ministério — art.º 290.º do Código Penal.

É um dever que liga essencialmente pessoas físicas. O segredo estatístico refere-se porém, não só a pessoas singulares mas também às colectivas e morais, e respeita aos funcionários do Instituto, em especial aos que intervêm na recolha e apuramento dos elementos colhidos, e ao próprio Instituto, nas informações que presta e publicações que edita, pois umas e outras devem referir-se a dados impessoais — Base V da Lei n.º 1.911.

Ficam, portanto, abrangidos pelo segredo estatístico *todos os dados* colhidos para os fins próprios do I. N. E. directamente ou por intermédio de organismos oficialmente considerados seus órgãos de notação quando estes invoquem o nome do I. N. E. ou não sejam colhidos no exercício exclusivo da função própria do órgão delegado — Despachos de Suas Ex.as os Ministros da Presidência e das Finanças, respectivamente, de 18 de Maio de 1953 e 12 de Julho de 1950.

Dans l'exercice des fonctions de notation, d'élaboration et de publication d'éléments relatifs aux aspects de la vie portugaise, l'Institut National de Statistique a recours aux instruments de notation les plus variés qui, une fois dûment remplis par les informateurs, constituent une collection d'éléments à caractère individuel, révélateur des activités et des résultats obtenus dans l'exercice de ces activités.

Les statistiques exigent une somme considérable d'éléments authentiques et fournis de bonne foi et, en échange, elles offrent aux informateurs pour la preuve de confiance ainsi témoignée, une garantie contre les indiscrétions: le secret statistique.

Le secret statistique est une *modalité du secret professionnel*, étant donné que celui-ci porte non seulement sur le fonctionnaire qui révélerait un secret dont il aurait eu seulement connaissance ou dont il serait le dépositaire en vertu de l'exercice de son emploi, mais, surtout, ceux qui, exerçant n'importe quelle profession qui exige un titre, et se trouvant être, en vertu de cette profession, dépositaires de secrets qui leur auraient été confiés, révéleraient ceux qui parviendraient à leur connaissance dans l'exercice de leur ministère — article 290 du Code Pénal.

C'est donc un devoir qui engage essentiellement des personnes physiques. Cependant, le secret statistique ne porte pas seulement sur des personnes physiques, mais aussi sur les personnes morales; il engage les fonctionnaires de l'Institut, en particulier ceux qui interviennent dans la notation et le dépouillement des éléments recueillis, et l'Institut lui-même, pour ce qui est des informations qu'il fournit et des publications qu'il édite, car les unes et les autres doivent mentionner des données impersonneelles — Base V de la Loi nº 1911.

Sont par conséquent englobés par le secret statistique tous les éléments recueillis aux fins spécifiques de l'INS, directement ou par l'intermédiaire d'organismes officiellement considérés comme organes de notation de l'Institut, quand ceux-ci invoquent son nom, ou bien quand ces données ne sont pas recueillies dans l'exercice exclusif de la fonction spécifiquement dévolue à l'organe délégué — Arrêtés de Leurs Excellences les Ministres de la Présidence et des Finances, respectivement, du 18 mai 1953

É mesmo proibido o fornecimento do nome de pessoas ou entidades que prestem informações — Despacho de Sua Ex.ª o Subsecretário de Estado das Finanças, de 15 de Abril de 1941.

Ao Estado na sua actividade fiscal e ao concorrente particular que desenvolva a mesma actividade ou afim do informador, fica vedado conhecer todos ou quaisquer dados individuais, mediante pedido ou possibilidade de recolha em publicações.

O funcionário do Instituto que quebre o segredo estatístico está sujeito à aposentação compulsiva ou demissão, penas previstas nos n.os 8.º e 9.º do art.º 11.º, conforme o n.º 2.º do § 1.º do art.º 23.º do Estatuto Disciplinar dos Funcionários Civis do Estado, aprovado pelo Decreto-Lei n.º 32.659, de 9 de Fevereiro de 1943.

É evidente, que esta garantia sofre limitações, impostas, quer pela vontade do próprio informador quer pela publicidade natural ou legal.

É lógico que cada um possa tirar o carácter confidencial às informações prestadas e é legal que o relatório e contas anuais das Sociedades Anónimas sejam tornadas públicas — art.º 194.º do Código Comercial.

É com a verdade respeitada jurìdicamente que se prevê cada vez mais e melhores observações dos fenómenos sociais, económicos e financeiros a efectuar pelo Instituto, no interesse da Nação, do Estado e da Ciência.

et du 12 juillet 1950. Il est même interdit d'indiquer le nom de personnes ou d'instances qui fournissent des informations — Arrêté de Son Excellence le Sous-Secrétaire d'Etat aux Finances, du 15 avril 1941.

Il est interdit à l'État, dans l'exercice de son activité fiscale, ainsi qu'aux concurrents privés qui exercent une activité identique ou similaire à celui de l'informateur, de connaître quelque donnée individuelle que ce soit, moyennant sollicitation directe ou par l'intermédiaire de publications.

Le fonctionnaire de l'Institut qui enfreint le secret statistique est passible de la mise à la retraite ou de la démission, peines prévues aux n.os 8 et 9 de l'Art. 11, conformément au n° 2 du § 1 de l'Art. 23 du Statut Disciplinaire des Fonctionnaires Civils de l'État, approuvé par le décret-loi n° 32.659, du 9 février 1943.

Il est évident que cette garantie est suceptible de limitations, imposées soit par la volonté du propre informateur, soit par la publicité naturelle ou légale.

C'est logique que quiconque peut enlever aux informations fournies par lui leur caractère confidentiel, et li est légal que le rapport et les comptes annuels des sociétés anonymes soient rendus publics — Art. 194 du Code Commercial.

C'est par la vérité, juridiquement respectée, qu'il sera possible de procéder, dans des conditions sans cesse améliorées, à l'observation des phénomènes sociaux, économiques et financiers, à réaliser par l'Institut, dans l'intérêt de la Nation, de l'État et de la Science.

A. — Estado das culturas no mês de Agosto
État des cultures au mois de Août

Extraido da informação publicada pelo I. N. E. em 10 de Setembro
Extrait de l'information publiée par l'I. N. S. le 10 Septembre

O mês de Agosto não decorreu de maneira favorável à agricultura.

Numa fase em que a energia solar, sob todas as suas formas, é factor fundamental para uma evolução favorável das diversas culturas pendentes, verificaram-se condições climáticas, sob este aspecto, verdadeiramente adversas — temperaturas baixas e céu nublado, com chuvas intermitentes e, em algumas zonas, trovoadas violentas — do que resultou, como é natural, um atraso sensível na evolução do ciclo vegetativo de algumas culturas arvenses, tais como o milho e feijão de regadio e o arroz, e na maturação dos frutos, como é o caso da uva e da azeitona. Registaram-se ainda, como consequência daquelas condições de tempo, alguns estragos em produtos por recolher,

Le mois d'Août ne s'est pas déroulé d'une façon favorable à l'agriculture.

Au cours d'une saison où l'énergie solaire, sous toutes ses formes est un facteur fondamental pour l'évolution favorable des diverses cultures en cours, on a pu constater des conditions climatiques qui, sous cet aspect, ont été véritablement défavorables — températures basses, ciel chargé avec des pluies intermittentes et dans quelques zones de violents orages — desquelles ont résulté comme il est naturel un retard sensible dans l'évolution du cycle végétatif de quelques cultures champêtres telles que le maïs, les haricots de terrains irrigués et le riz et pour la maturation des fruits, comme c'est le cas des raisins et des olives. On a encore enregistré comme conséquence de

como sejam cebolas, milhos, palhas, fenos, etc., além de prejuízos de importância local causados por enxurradas e quedas de granizo.

Como benefícios há apenas a notar o efeito das quedas pluviométricas devido às quais as disponibilidades de água para rega continuam a ser melhores que em igual época, nos anos anteriores, favorecendo especialmente as culturas forrageiras e os arrozais, bem como alguns milhos de sequeiro de sementeira mais tardia.

Conforme indicam as cotas de previsão atribuídas a diversas culturas regadas — batata, milho e feijão — os rendimentos unitários poderão ser ligeiramente superiores aos obtidos no ano passado. Deve, no entanto, ter-se presente que o atraso em que se encontram os milharais coloca os resultados desta cultura na dependência da maneira como decorrer o tempo no próximo mês de Setembro, no que respeita, principalmente, a calor e luminosidade.

Devido às condições climáticas já referidas, o atraso com que tem vindo a decorrer a cultura do arroz não só se manteve, como, em alguns casos, se agravou. Espera-se, mesmo assim, um rendimento unitário médio que, em-

ces mauvaises conditions atmosphériques, quelques dégâts dans des produits à engranger: oignons, maïs, paille, foin, etc., en plus de dommages d'une importance locale causés par les accumulations d'eau et par les chutes de grêle.

Les seuls bénéfices à relever ont trait aux chutes pluviométriques grâce auxquelles les disponibilités en eau pour les arrosages continuent à être meilleures que celles qui étaient enregistrées au cours de la même période des années antérieures; ce phénomène favorise de façon toute particulière les cultures fourragères et les rizières de même que les maïs de terrains non irrigués semés plus tardivement.

Comme l'indiquent les cotes de prévision attribuées à diverses cultures arrosées — pommes de terre, maïs et haricots — les rendements à l'unité pourront être légèrement supérieurs à ceux qui ont été obtenus l'an dernier. Il y a cependant lieu de tenir compte que les résultats de la culture du maïs, à la suite de la maturation insuffisante de cette graminée vont dépendre des conditions climatiques du prochain mois de Septembre en ce qui concerne principalement la chaleur et la luminosité.

En raison des conditions atmosphériques dont il a déjà été question le retard enregistré en ce qui concerne la culture du riz non seulement s'est maintenu mais encore en de certains cas il s'est aggravé. On s'attend, néan-

Regiões agrícolas / *Régions agricoles*	Estado das culturas — *Etat des cultures*															
	Estado fundamental: — *Etat fondamental:* (a) 100 ≡ Produção média por hectare no decénio 1946/55 (a) *100 ≡ Production moyenne par hectare dans les dix années 1946/55* (b) 100 ≡ Produção média por hectare em 1955 (b) *100 ≡ Production moyenne par hectare en 1955*												Estado fundamental: (a) 100 ≡ Produção média no decénio 1946/55 (a) *100 ≡ Production moyenne dans les dix années 1946/55* (b) 100 ≡ Produção em 1955 (b) *100 ≡ Production en 1955*			
	Milho de sequeiro / *Maïs non irrigué*		Feijão de sequeiro / *Haricots non irrigués*		Batata de regadio / *Pommes de terre irriguées*		Milho de regadio / *Maïs irrigué*		Feijão de regadio / *Haricots irrigués*		Arroz / *Riz*		Uva / *Raisins*		Azeitona / *Olives*	
	(a)	(b)	(a)	(b)	(a)	(b)	(a)	(b)	(a)	(b)	(a)	(b)	(a)	(b)	(a)	(b)
1	2	3	4	5	6	7	8	9	10	11	12	13	14	15	16	17
Continente — *Continent.*	112	106	94	99	101	102	98	104	115	106	111	96	117	95	116	114
I — Braga	137	110	133	110	95	100	76	90	106	100	..	..	101	90	×	×
II — Porto	87	120	96	100	70	100	108	120	132	120	..	..	96	80	28	55
III — Mirandela	86	110	86	110	91	100	79	100	×	×	..	..	141	120	116	200
IV — Aveiro	102	105	100	95	98	100	107	95	106	95	114	81	107	95	155	160
V — Lamego	94	100	98	110	84	90	111	110	150	120	..	..	121	100	×	×
VI — Viseu	103	110	151	90	125	100	87	110	159	100	..	..	131	110	128	125
VII — Guarda	89	80	74	80	115	100	93	90	63	90	..	..	87	80	134	135
VIII — Castelo Branco	72	70	83	120	109	100	93	80	79	100	..	..	123	110	89	100
IX — Caldas da Rainha	79	107	60	87	92	108	93	119	69	96	115	103	114	85	76	115
X — Santarém	104	80	47	80	110	100	116	100	94	120	105	98	126	100	122	100
XI — Elvas	236	100	129	105	132	115	139	110	103	110	105	95	217	180	110	130
XII — Évora	100	100	105	100	90	100	97	100	83	100	103	101	120	90	97	80
XIII — Setúbal	112	110	108	110	125	100	99	100	115	100	110	101	152	100	57	50
XIV — Beja	106	100	×	×	105	100	104	95	×	×	106	99	145	120	124	120
XV — Tavira	112	180	102	150	135	120	135	120	86	110	113	97	170	100	134	120

× = Movimento ignorado — *Mouvement ignoré.* .. = Movimento nulo — *Mouvement nul.*

bora ligeiramente inferior (— 4%) ao do ano passado, será ainda sensìvelmente superior (+ 11 %) ao registado no último decénio. Em algumas zonas, as formas mais precoces começaram já a ser ceifadas, mas os trabalhos que mais braços ocuparam, durante o mês, foram as mondas, regas e combate às pragas.

As primeiras estimativas da previsão das colheitas de trigo e centeio — 96 % e 95 %, respectivamente, em relação à média do último decénio — indicam produções que, embora superiores às do ano passado (+ 11 % e + 16 %, respectivamente), não atingiram as de um ano normal. Todavia o cereal é de boa qualidade, apresentando pesos específicos elevados.

Nas vinhas continuaram a registar-se os ataques de doenças criptogâmicas já referidos no mês anterior. Deste facto, mas principalmente do atraso em que se encontra a maturação das uvas — duas a três semanas em relação à época normal — resultou uma ligeira descida na cota de previsão, fixando-se agora em 95 % a produção prevista em relação ao ano passado, ou seja 117 % relativamente à produção média do último decénio. Note-se que, tal como sucede com outras culturas, a produção de vinho, quer em quantidade, quer principalmente em qualidade, está estreitamente dependente da maneira como decorrer o tempo até à colheita.

Nos olivais continuou a notar-se a queda dos frutos, devida principalmente a ventos fortes que sopraram em alguns dias. Embora a cota de previsão da colheita revele tendência para baixar, continua a verificar-se a possibilidade de produção superior à do ano passado.

Dos montados espera-se uma produção fraca, embora o aspecto vegetativo das árvores seja bom.

As pastagens, favorecidas pelo estado do tempo, apresentam muito bom aspecto, decorrendo a alimentação do gado em melhores condições do que habitualmente nesta época do ano.

O movimento das feiras e mercados foi variável, segundo a região. No Sul notou-se fraca concorrência de gados, devido ao aparecimento de uma epidemia de febre catarral, doença vulgarmente conhecida por «língua azul», que tem vitimado numerosas cabeças de gado ovino. Os primeiros focos surgiram nos concelhos de Alcácer do Sal e Grândola, na zona dos arrozais, alastrando ràpidamente por outros concelhos. Além desta epidemia, outras se assinalaram durante o mês, como sejam a de «mixomatose» nos coelhos e a de «difteria» nas galinhas.

Apesar de ter diminuído a intensidade dos trabalhos agrícolas, dum modo geral continua a existir ocupação para a mão-de-obra rural. Em algumas regiões do Sul, onde começou a fazer-se sentir uma ligeira crise de tra-

moins, à ce que le revenu à l'unité en moyenne, bien que légèrement inférieur (— 4 %) au rendement de l'année dernière, sera toutefois sensiblement supérieur (+ 11 %) à celui qui a été enregistré au cours des dix dernières années. Dans quelques zones les qualités les plus précoces ont déjà commencé à être fauchées, mais les travaux qui, pendant le mois d'Août, ont occupé le plus grand nombre de bras ont été les sarclages, les irrigations et la lutte contre les insectes et les maladies.

Les premières évaluations concernant les récoltes de blé et de seigle — 96 % et 95 % respectivement, par rapport à la moyenne de la dernière décénie — ont trait à des productions qui, bien que supérieures à celles de l'année dernière (+ 11 % et + 16 % respectivement), n'ont cependant pas atteint celles d'une année normale. Toutefois ces céréales sont de bonne qualité et présentent des poids spécifiques élevés.

Dans les vignobles on continue à enregistrer les attaques de maladies cryptogamiques dont il a déjà été question le mois dernier. De ce fait, et principalement du retard dans lequel se trouve la maturation des raisins — retard de deux à trois semaines par rapport à une époque normale — il est résulté une légère baisse de la cote de prévision; et la production prévue relativement à l'année dernière est de 95 %, soit 117 % par rapport à la production moyenne des dix dernières années. On notera que, comme c'est le cas pour d'autres cultures, la production de vin, soit en quantité soit, principalement, en qualité, dépend de façon étroite des conditions atmosphériques enregistrées, et cela jusqu'au moment des vendanges.

Dans les plantations d'oliviers, on continue de constater la chute des fruits à la suite, principalement, des vents puissants qui ont soufflé pendant quelques jours. Bien que la cote de prévision de la cueillette ait tendance à décroître, on continue à constater la possibilité d'une production supérieure à celle de l'année dernière. Dans les chênaies, on s'attend à une production faible, bien que l'aspect végétatif des arbres soit bon.

Les pâturages, favorisés par l'état du temps présentent un très bon aspect et l'alimentation du bétail s'effectue dans des conditions meilleures que celles qui sont d'usage en cette époque de l'année.

Le mouvement des foires et des marchés a été variable selon les régions. Dans le sud on a constaté une faible affluence de bétail à la suite de l'apparition d'une épidémie de fièvre catarrhale, maladie vulgairement connue sous le terme de «la langue bleue», qui a fait de nombreuses victimes dans les troupeaux d'ovins. Les premiers foyers d'infection se sont déclarés dans les «concelhos» d'Alcácer do Sal et de Grândola, dans la zone des rizières, s'étendant rapidement à d'autres «concelhos». Outre cette épidémie, d'autres ont été signalées au cours du mois, notamment les «myxomatoses» des lapins et la «diphtérie» des poules.

Bien que l'intensité des travaux agricoles soit en diminution, il continue à y avoir de l'ouvrage, d'une façon générale, pour la main d'oeuvre agricole. Dans quelques régions du sud, où commençait à se faire sentir

balho, muitos rurais encontraram emprego em trabalhos públicos.

PREVISÃO DAS COLHEITAS

(Na apreciação destes números, não deve deixar de ter-se sempre presente que se trata de simples estimativas e, por conseguinte, de cifras sujeitas às correcções que os cálculos definitivos indicarem).

Em segunda estimativa, calcula-se:

AVEIA — 1.699 milhares de hectolitros, isto é, mais 13 % que o ano passado ou menos 37 % que a produção média do último decénio.

CEVADA — 1.300 milhares de hectolitros, o que representa mais 12 % que o ano passado ou menos 17 % que a média do último decénio.

BATATA DE SEQUEIRO — 4.582 milhares de quintais; inferior 10 % à produção do ano passado e 8 % à média do último decénio.

Em primeira estimativa, calcula-se:

TRIGO — 5.078 milhares de quintais; mais 11 % que no ano passado ou menos 4 % que a média do último decénio.

CENTEIO — 1.536 milhares de quintais; mais 16 % que no ano passado ou menos 5 % que a média do último decénio.

GRÃO-DE-BICO — 230 milhares de hectolitros; mais 17 % que no ano passado e 15 % que a média do último decénio.

une légère crise de travail, de nombreux ouvriers agricoles ont trouvé de l'empoi dans les travaux publics.

PREVISION DES RECOLTES

(Dans l'appréciation de ces chiffres, il ne faut jamais perdre de vue qu'il ne s'agit que de simples évaluations sujettes, par conséquent, aux corrections qui seront imposées par les calculs définitifs).

En deuxième évaluation on estime:

AVOINE — 1.699.000 hectolitres, soit plus 13% que l'année passée ou moins 37% que la production moyenne des dix dernières années.

ORGE — 1.300.000 hectolitres, ce qui représente 12 % en plus que l'année passée ou 17 % en moins que la moyenne des dix dernières années.

POMMES DE TERRE NON IRRIGUEES — 4.582.000 quintaux; inférieure de 10% à la production de l'année passée et de 8 % à la moyenne des dix dernières années.

En première évaluation, on estime:

BLE — 5.078.000 quintaux; 11% en plus que l'année passée ou moins 4 % que la moyenne des dix dernières années.

SEIGLE — 1.536.000 quintaux; plus 16 % que l'année passée ou moins 5 % que la moyenne des dix dernières années.

POIS CHICHES — 230.000 hectolitres; plus 17% que l'année passée et plus 15% que la moyenne des dix dernières années.

II. — Síntese comparativa. Aperçu comparatif

Salvo outra indicação: Números-índices referidos à média mensal de 1938	1949	1951	1953	1955	1955				1956								Sauf indication contraire: Nombres-indices rapportés à la moyenne mensuelle de 1938
	VIII	VIII	VIII	VIII	IX	X	XI	XII	I	II	III	IV	V	VI	VII	VIII	
1	2	3	4	5	6	7	8	9	10	11	12	13	14	15	16	17	18
Demografia — *Démographie*																	
Casamentos: País	106	94	(a) 94	122	167	168	181	222	153	137	80	159	120	103	×	×	**Mariages: tout le Pays.**
Id., Lisboa	129	106	(a)114	144	211	188	154	317	129	103	121	161	155	138	×	×	Id., à Lisbonne.
Id., Porto	129	118	(a)118	157	160	148	125	241	95	112	120	150	149	158	×	×	Id., à Porto.
Nado-vivos: País	99	102	(a) 98	99	102	102	97	103	104	102	112	108	98	95	×	×	**Nés-vivants: tout le Pays.**
Id., Lisboa	125	116	115	112	106	106	98	103	151	138	140	148	140	145	×	×	Id., à Lisbonne.
Id., Porto	126	125	(a)132	128	125	128	130	136	94	141	184	111	111	151	×	×	Id., à Porto.
Óbitos: País	114	76	89	85	92	100	99	96	125	129	101	83	76	67	×	×	**Décès: tout le Pays.**
Id., Lisboa	96	78	(a) 68	58	52	66	70	73	118	104	89	77	74	61	×	×	Id., à Lisbonne.
Id., Porto	107	79	74	76	87	81	85	94	120	113	95	71	79	69	×	×	Id., à Porto.
Produção e consumo — *Production et consommation*																	
Indústria (prod.). Continente:																	**Industrie (prod.). Continent:**
Açúcar	24	107	136	184	178	167	203	216	197	183	199	208	194	169	212	×	Sucre.
Carvões (extracção)	182	161	177	157	138	150	151	152	161	166	173	162	169	162	165	×	Charbons (extraction).
Id., aglomerados (1)	82	108	112	132	138	123	123	138	129	153	141	134	128	131	125	×	Id., briquetes (1).
Cimento	193	301	329	359	362	353	279	268	288	306	367	380	391	397	×	×	Ciment.
Massas alimentícias	210	154	188	176	221	220	240	216	236	208	256	267	274	235	233	×	Pâtes alimentaires.
Superfosfatos (2)	201	254	267	255	278	316	195	261	159	197	268	232	246	248	×	×	Superphosphates (2).
Serviços públicos:																	**Services publics:**
Energia eléct. conjunto	172	261	311	455	444	450	521	592	608	593	590	542	544	531	529	×	Energie élect., ensemble.
Id., térmica	223	119	282	27	29	55	35	17	18	10	5	4	4	4	6	×	Id., thermique.
Id., hidráulica	62	565	374	1.374	1.335	1.297	1.564	1.827	1.873	1.845	1.846	1.698	1.703	1.660	1.651	×	Id., hydraulique.
Id., Lisboa, conjunto (3)	180	125	154	185	269	239	255	265	290	282	268	256	248	257	261	×	Id., à Lisb., ensemble (3).
Id., id., tracção urbana	139	144	173	158	153	156	153	164	162	151	159	153	158	155	159	×	Id., traction urbaine.
Id., id., outros fins (3)	190	120	149	193	299	260	281	290	323	316	296	282	270	283	287	×	Id., autres usages (3).
Id., Porto, conjunto	197	322	407	453	438	458	541	648	667	699	707	640	551	541	517	×	Id., à Porto, ensemble.
Id., id., tracção urbana	131	132	135	146	139	145	145	148	147	131	144	136	142	138	140	×	Id., traction urbaine.
Id., id., outros fins	285	572	763	855	831	869	1.062	1.304	1.349	1.443	1.444	1.300	1.088	1.071	1.011	×	Id., id., autres usages.
Gás, Lisboa	206	253	280	323	312	440	501	541	569	581	574	522	502	455	428	×	Gaz, à Lisbonne.
Água, Lisboa	(b)350	(b)363	(b)394	434		211	188	192	188	178	192	187	220	×	×	×	Eau, à Lisbonne.
Id., Porto	169	168	197	211	206	201	180	168	161	157	156	172	174	196	207	×	Id., à Porto.
Pesca, quantidade:																	**Pêche, quantités:**
Conjunto, Continente	125	109	150	168	151	119	97	100	73	34	36	44	62	×	×	×	Ensemble, Continent.
Sardinha, Continente	74	84	117	172	181	118	90	76	20	2	1	8	9	×	×	×	Sardines, Continent.
Id., id., fabrico (1) (4)	39	46	114	216	232	143	125	115	20	..	..	1	1	16	72	×	Id., id., industrie (1) (4).
Id., Lisboa, consumo (1)	94	80	282	142	123	48	..	4	10	..	..	3	34	11	207	×	Id., Lisb., consom. (1).
Id., Porto, id. (1)	328	392	32	5	6	5	3	2	0	..	..	..	..	0	3	×	Id., Porto, id. (1).
Gado abatido, peso:																	**Bétail abattu, poids:**
Continente	130	128	(a)118	140	146	144	137	143	143	122	139	124	133	138	131	×	Continent.
Lisboa	91	93	91	77	60	53	61	70	32	21	43	28	87	68	78	×	A Lisbonne.
Porto	88	79	88	81	82	80	83	81	31	63	84	58	65	81	61	×	A Porto.
Óleos minerais:																	**Huiles minérales:**
Gasolina despachada (5)	182	210	265	272	210	258	218	474	23	202	146	175	141	218	192	230	Essence dédouanée (5).
Id., vendida	211	219	218	246	245	202	188	194	182	180	184	195	205	219	223	252	Id., ventes.
Petróleo vendido	181	230	245	273	263	283	305	337	309	305	295	265	267	291	271	284	Pétrole, id.
Combustíveis vendidos (6)	497	750	902	1.142	1.152	1.112	1.105	1.216	1.128	1.108	1.188	1.074	1.167	1.136	1.154	1.243	Combustibles, id. (6).
Comércio externo — *Commerce extérieur*																	
Importação, peso	106	123	134	135	136	162	160	213	88	155	149	152	161	149	161	148	**Importation, poids.**
Id., valor	303	445	402	566	435	555	526	759	342	486	483	541	581	562	624	510	Id., montant.
Exportação, peso	106	167	95	176	179	169	127	254	97	137	199	192	199	185	180	184	**Exportation, poids.**
Id., valor	403	704	537	689	726	761	775	968	512	646	758	693	742	634	674	726	Id., montant.
Trânsito directo, peso	10	104	36	58	59	44	39	147	27	61	35	119	70	119	46	80	**Transit direct, poids.**
Id., id., valor	31	520	103	183	171	135	163	330	98	189	261	401	359	214	175	252	Id., id., montant.
Trânsito indirecto, peso	50	75	63	82	73	138	103	152	40	114	99	103	109	105	106	112	**Transit indirect, poids.**
Id., id., valor	325	324	210	328	220	628	430	364	348	488	341	542	687	367	557	541	Id., id., montant.
Importação, pesos:																	**Importation, poids:**
Carvões	54	29	82	42	38	55	57	56	35	43	44	55	18	46	43	53	Charbons.
Ferro	89	170	200	195	170	291	264	307	155	214	182	267	209	252	278	212	Fer.
Fosfatos	202	246	178	292	227	164	104	177	29	206	379	167	228	247	178	118	Phosphates.
Algodão	28	58	105	112	138	278	255	297	166	136	99	138	105	117	42	101	Coton.
Açúcar	62	60	129	151	147	140	174	297	105	215	206	146	259	113	144	143	Sucre.
Trigo	207	285	75	..	27	278	220	166	8	50	25	165	43	28	377	178	Froment.

(1) Base (100): média mensal de 1941 — *Base (100): moyenne mensuelle de 1941.* (2) Segundo o apuramento da produção à saída das tulhas, expressa em superfosfatos a 18% — *D'après le calcul de la production à la sortie des greniers, exprimée en superphosphates à 18%.* (3) Inclui o consumo nos concelhos abastecidos pelas Companhias Reunidas Gás e Electricidade — *Comprend la consommation dans les «concelhos» servis par les Compagnies Réunies Gaz et Electricité.* (4) Nos principais centros — *Dans les principaux centres.* (5) Importada e fabricada — *Importation et production.* (6) Gasóleo e «fuel-oil» — *Gas-oil et fuel-oil.*
(a) Rectificado — *Rectifié.* (b) Neste mês está compreendido o consumo de Setembro — *Y est comprise la consommation de septembre.*

Salvo outra indicação: Números-índices referidos à média mensal de 1938	1949	1951	1953	1955	1955				1956								Sauf indication contraire: Nombre-indices rapportés à la moyenne mensuelle de 1938
	VIII	VIII	VIII	VIII	IX	X	XI	XII	I	II	III	IV	V	VI	VII	VIII	
1	2	3	4	5	6	7	8	9	10	11	12	13	14	15	16	17	18
Comércio externo *(continuação)*																	
Exportação, pesos:																	**Exportation, poids:**
Vinhos	261	118	154	178	201	218	225	293	136	197	218	204	204	199	221	196	Vins.
Conservas de peixe	32	33	123	188	184	277	228	226	93	133	136	91	102	76	81	127	Poisson en conserve.
Cortiça em bruto (1)	119	171	104	118	75	101	106	96	96	84	77	98	86	100	100	131	Liège brut (1).
Id., em obra	224	282	319	300	214	260	248	237	213	271	315	292	268	273	286	258	Id., en ouvrage.
Pez e aguarrás	107	270	112	85	107	149	186	84	147	197	169	62	74	73	68	75	*Colophane et térébenthine.*
Crédito e moeda — *Crédit et monnaie*																	
Bolsa de títulos (2):																	**Bourse des valeurs (2):**
Cotações: acções	153	200	263	343	353	351	348	342	340	350	348	345	348	345	311	311	*Cours:* actions.
Id., dívida pública	99	103	112	116	118	119	120	121	121	119	121	123	122	122	122	121	Id., dette publique.
Id., obrigações	151	177	193	200	198	198	199	199	198	197	199	199	197	202	197	198	Id., obligations.
Transacções: acções	89	53	87	184	220	168	165	145	131	130	325	185	153	134	167	152	*Transactions:* actions.
Id., dívida pública	51	31	21	22	22	25	38	41	44	35	37	34	39	35	41	31	Id., dette publique.
Id., obrigações	50	86	50	35	60	38	89	57	74	115	83	59	42	54	60	42	Id., obligations.
Juro real (taxa média):																	*Intérêt réel* (taux moyen):
Id., dívida pública	101	97	89	84	83	82	82	81	81	82	81	80	80	80	80	81	Id., dette publique.
Id., obrigações	67	63	58	59	59	59	59	59	58	58	58	58	58	57	58	58	Id., obligations.
Desconto:																	**Escompte:**
Quantidade: total	184	183	204	259	257	257	260	280	250	251	260	274	274	275	×	×	*Quantité: total.*
Id., Lisboa	159	135	167	214	250	224	209	243	218	223	230	242	244	250	×	×	Id., à Lisbonne.
Id., Porto	147	157	159	200	166	191	218	215	180	182	182	210	200	200	×	×	Id., à Porto.
Valor: total	303	351	398	541	512	543	503	584	502	492	520	545	517	580	×	×	*Montant: total.*
Id., Lisboa	265	364	415	554	517	522	421	566	444	456	489	505	470	579	×	×	Id., à Lisbonne.
Id., Porto	310	240	285	383	348	429	452	468	407	386	391	444	405	450	×	×	Id., à Porto.
Protesto:																	**Protêt:**
Quantidade: total	212	141	158	148	137	145	135	153	144	144	161	157	168	169	×	×	*Quantité: total.*
Id., Lisboa	170	131	117	129	116	113	99	113	103	109	121	126	113	121	×	×	Id., à Lisbonne.
Id., Porto	194	112	181	110	112	146	125	151	144	110	143	126	118	164	×	×	Id., à Porto.
Valor: total	435	256	246	231	200	259	169	242	228	239	245	273	276	296	×	×	*Montant: total.*
Id., Lisboa	283	155	155	165	99	142	63	115	130	181	144	222	150	242	×	×	Id., à Lisbonne.
Id., Porto	573	319	361	214	206	473	175	296	287	210	268	242	232	347	×	×	Id., à Porto.
Bancos:																	**Banques:**
Banco de Portugal:																	*Banque du Portugal:*
Ouro e reservas (3)	636	888	1.006	1.110	1.118	1.124	1.132	1.147	1.140	1.145	1.155	1.156	1.157	1.148	1.142	×	Or et réserves (3).
Responsabilidades à vista	356	447	523	589	594	597	603	613	604	609	615	616	619	614	612	×	Engagements à vue.
Notas em circulação	393	405	436	500	503	502	512	528	510	511	509	500	507	506	506	×	Billets en circulation.
Outras em escudos	317	542	724	798	806	817	816	815	822	837	856	874	872	858	852	×	Autres en «escudos».
Id., em moeda estrang.	3	219	17	14	12	24	24	38	22	14	16	14	19	20	23	×	Id., en monnaie étr.
Taxa de desconto	56	56	56	56	56	56	56	56	56	56	56	56	56	56	56	×	Taux de l'escompte.
Taxa de redesconto	50	50	50	50	50	50	50	50	50	50	50	50	50	50	50	×	Taux de réescompte.
Outros bancos (4):																	*Autres banques (4):*
Caixa: total	502	725	943	1.065	1.079	1.048	1.068	1.144	1.102	1.154	1.190	1.177	1.175	1.162	1.096	×	Encaisse: total.
Id., em cofre	409	418	454	560	565	603	604	703	567	570	579	579	571	620	589	×	Id., espèces.
Id., depositado	521	788	1.044	1.168	1.184	1.139	1.163	1.235	1.212	1.273	1.315	1.300	1.298	1.273	1.200	×	Id., déposée.
Carteira comercial	345	441	511	724	728	735	750	767	770	772	769	782	792	802	806	×	Portefeuille commercial.
Depósitos: total	378	426	479	564	565	564	577	593	592	599	603	602	606	608	597	×	Dépôts: total.
Id., à ordem	456	513	471	659	660	658	673	692	690	698	705	701	707	709	694	×	Id., à vue.
Id., a prazo	89	99	137	208	209	214	220	227	228	230	226	230	229	235	237	×	Id., à terme.
Câm. de Compensação (5):																	**Chamb. de Compensation (5):**
Lisboa: número	203	230	242	303	288	303	319	330	327	300	318	327	336	329	342	329	*Lisbonne:* nombre.
Valor	404	542	548	664	633	673	651	764	708	675	671	731	676	737	729	733	Montant.
Porto: número	307	355	388	468	469	490	504	551	494	449	498	505	507	511	509	511	*Porto:* nombre.
Valor	511	671	704	953	967	986	1.033	1.128	1.098	995	1.057	1.018	1.068	1.101	1.067	1.105	Montant.
Propriedade imobiliária — *Propriété foncière*																	
Construção:	(a)	(a)	(a)	(a)													**Construction:**
Total (6)	242	217	365	697		516				453			×			×	*Total (6).*
Id., Lisboa	276	59	1.044	285		191				261			×			×	Id., à Lisbonne.
Id., Porto	34	60	99	67		54				60			×			×	Id., à Porto.
Id., para habitação: total	269	215	391	669		499				446			×			×	*Id., d'habitation: total.*
Id., id., Lisboa	292	58	1.114	296		190				266			×			×	Id., id., à Lisbonne.
Id., id., Porto	27	60	122	74		60				47			×			×	Id., id., à Porto.
Custo da Construção (total):																	**Coût de la construction (total):**
Lisboa (7)	97	95	88	×	89	×	×	88	×	×	90	×	×	90	×	×	Lisbonne (7).

(1) Compreende a cortiça em matéria-prima — *Comprend le liège en tant que matière première.* (2) Só Lisboa; Base (100): 1.º trimestre de 1938 — *Lisbonne seulement; Base (100): 1er trimestre de 1938.* (3) Inclui as rubricas I/1+2 e II/1 dos balancetes do Banco — *Comprend les positions I/1+2 et II/1 des situations hebdomadaires de cette Banque.* (4) Inclui os estabelecimentos que exercem o comércio bancário — *Comprend les établissements de crédit.* (5) Resultados da compensação — *Résultats de la compensation.* (6) Número de prédios construídos nas sedes dos concelhos e zonas de turismo. Base (100): média trimestral de 1939 — *Immeubles construits dans les chefs-lieux des «concelhos» et zones de tourisme. Base (100): moyenne trimestrielle de 1939.* (7) Prédio com 3 pavimentos e 2 fogos por pavimento. Base (100): 1.º trimestre de 1949 — *Immeubles à 3 étages et 2 foyers par étage. Base (100): 1er trimestre de 1949.*

(a) 3.º trimestre — *3ème trimestre.*

Salvo outra indicação: Números-índices referidos à média mensal de 1938	1949	1951	1953	1955	1955				1956								Sauf indication contraire: Nombres-indices rapportés à la moyenne mensuelle de 1938
	VIII	VIII	VIII	VIII	IX	X	XI	XII	I	II	III	IV	V	VI	VII	VIII	
1	2	3	4	5	6	7	8	9	10	11	12	13	14	15	16	17	18
Propriedade imobiliária *(continuação)*																	
Vendas:																	**Ventes:**
Número de contratos: total	106	112	105	110	107	130	129	130	140	136	148	137	128	109	×	×	*Nombre de contrats: total.*
Id., id., Lisboa	79	147	133	170	145	173	183	216	188	186	198	199	241	213	×	×	Id., id., à Lisbonne.
Id., id., Porto	157	155	140	146	143	159	172	211	185	155	195	193	246	179	×	×	Id., id., à Porto.
Valor dos contratos: total	222	356	321	499	401	503	549	573	460	525	614	583	526	550	×	×	*Valeur des contrats: total.*
Id., id., Lisboa	184	379	316	598	447	548	644	676	518	561	685	775	609	700	×	×	Id., id., à Lisbonne.
Id., id., Porto	315	523	475	455	548	523	615	650	476	617	832	458	701	549	×	×	Id., id., à Porto.
Número de prédios: total (1)	91	93	86	86	74	116	106	103	93	108	117	107	102	89	×	×	*Nom. d'immeubles: total* (1).
Id., id., Lisboa	21	54	38	66	59	63	62	63	38	71	68	76	76	58	×	×	Id., id., à Lisbonne.
Id., id., Porto	43	64	40	49	41	57	60	81	38	49	75	70	85	71	×	×	Id., id., à Porto.
Transportes — *Transports*																	
Caminhos de ferro:																	**Chemins de fer:**
Passageiros transportados (2)	..	..	124	145	126	131	114	119	120	109	116	123	125	126	×	×	Voyageurs transportés(2).
Mercadorias	119	115	108	125	146	146	127	116	115	124	135	113	110	97	×	×	Marchandises.
Receitas, conjunto	279	277	273	293	309	295	241	249	241	221	247	238	222	233	×	×	Recettes, ensemble.
Id., passageiros	245	369	393	420	414	307	265	311	299	241	268	309	289	300	×	×	Id., voyageurs.
Id., mercadorias	236	216	194	210	240	248	226	209	203	208	234	191	178	189	×	×	Id., marchandises.
Camionagem:																	**Transports routiers:**
Passageiros	182	200	265	333	321	294	278	284	285	262	280	280	313	330	×	×	Voyageurs.
Passageiros-quilómetros	167	182	209	253	246	223	199	205	199	186	196	198	203	211	×	×	Voyageus-kilomètres.
Extensão das carreiras	93	98	115	130	131	132	132	133	133	134	134	135	136	136	×	×	Longueur des lignes.
Navegação marítima:																	**Navigation maritime.**
Entrados nos portos: total	111	106	146	153	146	134	113	116	123	112	125	123	151	159	176	×	*Entrées ds. les ports: total.*
Id., id., navios portug.	146	132	191	199	195	166	132	129	139	128	144	157	193	213	159	×	Id., id., navires portug.
Id., id., navios estrang.	74	79	99	106	94	102	93	103	106	95	106	97	108	103	195	×	Id., id., nav. étrangers.
Navegação aérea nacional (3):																	**Navigation aerienne nat.** (3):
Quilómetros percorridos	..	..	98	169	178	174	136	146	173	159	180	185	215	204	206	×	Kilomètres parcourus.
Percursos simples	..	..	101	152	164	147	117	109	118	117	134	137	171	162	166	×	Parcours simples.
Passageiros transportados	..	..	111	192	207	184	121	118	122	125	171	191	217	240	262	×	Voyageurs transportés.
Mercadorias transportadas	..	..	107	150	154	160	147	198	169	159	182	192	263	279	307	×	Marchandises transportés.
Correio transportado	..	..	93	197	203	202	178	284	238	215	259	232	258	249	248	×	Courrier transporté.
Passageiros - quilómetros transportados	..	..	115	320	343	333	206	233	223	205	307	349	367	417	479	×	Voyagers - kilomètres transportés.
Mercadorias transportadas (t. km)	..	..	84	230	245	259	210	302	286	281	326	315	437	453	657	×	March. transportés (t. km).
Correio transportado (t. km)	..	..	92	276	310	304	271	535	428	383	473	430	482	450	493	×	Courrier transporté (t. km).
Preços — *Prix*																	
Cotações (mercado livre) (4):																	**Cours libres** (4):
Ouro fino	..	..	91	88	88	88	88	87	87	87	87	87	87	87	87	87	Or fin.
Prata fina	..	..	95	101	101	102	102	102	101	101	101	101	101	101	101	100	Argent fine.
DE RETALHO																	**AU DETAIL**
Índice no consumidor. Lisboa (4):																	**Indice a la consommation. Lisbonne** (4):
Total	(a)100	(a)100	(a)101	100	101	102	104	104	104	105	106	105	103	104	102	102	*Total.*
Alimentação	99	(a) 98	(a)101	99	101	103	104	105	104	108	108	108	104	105	103	102	Alimentation.
Vestuário e calçado	100	108	107	104	104	106	106	106	106	107	107	104	104	104	104	104	Habillement et chaussures.
Habitação	(a)100	(a) 89	(a) 94	97	98	98	99	100	101	100	101	100	100	99	98	98	Logement.
Combustíveis e electricidade	99	91	93	97	97	97	97	97	97	97	97	97	97	97	97	97	Combustibles et électricité.
Higiene	105	119	118	118	118	118	118	118	118	118	118	118	118	118	118	118	Hygiène.
Diversos	103	108	(a)102	102	102	103	103	103	103	103	103	103	103	104	104	104	Divers.
Índice no consumidor. Porto (4):																	**Indice a la consom. Porto** (4):
Total	..	100	102	99	100	100	101	101	101	102	104	105	103	102	101	100	*Total.*
Alimentação	..	100	(a)102	95	100	100	102	102	102	103	105	107	104	104	102	101	Alimentation.
Vestuário e calçado	..	102	101	99	100	102	101	101	101	102	101	100	100	100	100	100	Habillement et chaussures.
Habitação	..	(b)105	(b)102		95			93			104			97			Logement.
Combustíveis e electricidade	..	100	101	107	107	107	107	107	107	107	107	107	107	107	107	107	Combustibles et électricité.
Higiene	..	100	100	100	100	100	100	100	100	100	100	100	100	100	100	100	Hygiène.
Diversos	..	101	(a)96	96	97	97	97	97	97	96	97	97	97	96	96	96	Divers.
Índice simples:																	**Indice simple:**
Continente: total	189	190	192	200	202	202	204	208	206	206	208	208	210	210	209	209	*Continent: total.*
Prod. aliment., conjunto	191	192	193	202	205	204	207	211	208	209	211	210	213	212	211	211	Prod. aliment., ensemb.
Id., id., de origem vegetal	163	172	174	190	190	190	190	190	189	189	190	190	189	187	186	186	Id., id., d'orig. végétale.
Id., id., de origem animal	216	212	212	213	218	218	223	232	226	228	231	230	236	237	236	236	Id., id., d'orig. animale.
Combustíveis, etc. (4)	155	157	155	156	156	156	155	155	155	155	156	156	155	155	155	155	Combustibles, etc. (4)
Lisboa: total	190	189	196	207	209	209	212	218	212	215	218	215	215	214	214	213	*Lisbonne: total.*
Prod. aliment., conjunto	190	188	196	208	210	210	213	219	213	216	219	216	215	215	215	214	Prod. aliment., ensemb.
Id., id., de origem vegetal	156	164	176	194	194	194	193	193	193	194	194	192	191	191	190	190	Id., id., d'orig. végétale.
Id., id., de origem animal	219	211	215	221	224	224	231	242	232	236	241	238	238	236	236	235	Id., id., d'orig. animale.
Combustíveis, etc. (4)	189	195	192	194	194	194	194	194	194	194	194	194	194	194	194	192	Combustibles, etc. (4)
Porto: total	175	178	181	188	194	194	195	198	197	197	201	201	199	201	200	200	*Porto: total.*
Prod. aliment., conjunto	175	178	182	189	195	195	196	199	198	198	202	203	200	203	201	201	Prod. aliment., ensemb.
Id., id., de origem vegetal	153	169	171	190	196	195	195	195	195	195	197	196	194	194	193	193	Id., id., d'orig. végétale.
Id., id., de origem animal	197	188	193	187	194	194	197	204	201	202	208	208	205	210	208	208	Id., id., d'orig. animale.
Combustíveis, etc. (4)	174	176	174	178	178	178	178	178	178	178	178	178	178	178	178	178	Combustibles, etc. (4).
Índice ponderado. Lisboa (5):																	**Indice pondéré. Lisbonne** (5):
Conjunto	211	212	214	210	214	215	219	220	223	220	223	223	218	214	211	209	Ensemble.
Custo da alimentação	215	219	220	215	219	220	225	226	230	226	231	230	224	219	216	213	Coût de l'alimentation.
Id., de combust., etc. (4)	189	179	185	188	188	188	188	188	188	188	188	188	188	188	188	188	Id., de combust., etc. (4).

(1) Vendidos no todo—*Vendus globalement.* (2) Base (100): média mensal do 1.º trimestre de 1952 — *Base (100): moyenne mensuelle du 1er trimestre de 1952.* (3) Base (100): média mensal de 1952— *Base (100): moyenne mensuelle de 1952.* (4) Base (100): 1-VII-1948 a 30-VI-1949. (5) Base (100): 1-VII-1950 a 30-VI-1951. (6) Inclui iluminação e higiene doméstica — *Comprend l'éclairage e l'hygiène domestique.* (7) Base (100): VII-1938 a VI-1939.
(a) Rectificado—*Rectifié.* (b) Mês de Junho — *Mois de Juin.*

Salvo outra indicação: Números-índices referidos à média mensal de 1938	1949 VIII	1951 VIII	1953 VIII	1955 VIII	1955 IX	1955 X	1955 XI	1955 XII	1956 I	1956 II	1956 III	1956 IV	1956 V	1956 VI	1956 VII	1956 VIII	*Sauf indication contraire: Nombres-indices rapportés à la moyenne mensuelle de 1938*
1	2	3	4	5	6	7	8	9	10	11	12	13	14	15	16	17	18
Preços *(continuação)*																	
POR GROSSO																	**DE GROS**
Conjunto, Lisboa	245	262	278	250	253	256	263	267	269	276	280	281	275	265	264	267	Ensemble, Lisbonne.
Produtos alimentares	244	233	256	212	214	218	226	234	236	239	245	247	237	223	221	226	Produits alimentaires.
Produtos não alimentares	247	314	317	320	324	325	330	328	328	343	343	343	344	342	341	341	Produits non alimentaires.
Conjunto, Lisboa (1)	103	114	115	109	110	111	111	112	113	114	115	115	115	113	112	×	Ensemble, Lisbonne (1).
Alimentação	102	99	99	101	101	103	105	105	106	108	109	110	110	108	105	×	Alimentation.
Bebidas e tabaco	110	119	151	89	89	89	91	96	96	96	94	94	96	89	89	×	Boissons et tabac.
Matérias-primas não alimentares, excepto combustíveis	103	162	163	180	181	182	180	176	183	181	180	181	178	176	182	×	Matières premières non alimentaires, combustibles exceptés.
Combustíveis e lubrificantes	104	111	114	116	117	117	117	117	117	120	120	120	120	120	120	×	Combustibles et lubrifiants.
Produtos da indústria química	100	103	105	110	110	113	112	112	113	113	114	114	113	113	113	×	Produits de l'industrie chimique.
Produtos manufacturados	97	132	107	109	111	110	110	111	110	113	113	113	113	114	114	×	Produits manufacturés.
Produtos da Metrópole	102	109	117	104	104	106	107	108	110	111	111	113	113	109	108	×	Produits de la Métropole.
Produtos fabricados na Metrópole a partir de matérias-primas importadas	107	111	105	108	108	109	109	109	109	109	109	109	109	109	109	×	Produits fabriqués dans la Métropole à partir de matières premières importées.
Produtos do estrangeiro	98	124	110	112	114	113	114	115	114	118	117	117	118	118	118	×	Produits de l'étranger.
Produtos do Ultramar	109	129	140	146	146	148	144	144	147	147	147	147	147	146	146	×	Produits des Territoires d'Outre-Mer.
Peixe nas lotas:																	Poisson aux marchés:
Conjunto: Continente	367	405	279	413	400	462	519	491	432	684	730	633	639	×	×	×	Ensemble: Continent.
Da pesca do arrasto. Lisboa	354	323	298	344	354	354	416	382	433	435	453	417	396	345	290	243	De la pêche à chalut. Lisbonne.
Sardinha. Continente (2)	392	280	178	293	261	323	399	420	468	373	558	564	556	518	384	×	Sardines. Continent (2).
Id., consumo. Lisboa (3)	1.132	1.177	436	970	961	1.068	..	1.157	1.143	..	..	1.934	1.670	1.316	584	×	Id., consom. Lisb. (3).
Id., fabrico (4)	120	74	56	81	70	90	110	113	125	..	..	151	147	159	126	×	Id., pour l'indust. (4).
Carapau. Continente (2)	437	285	154	284	296	224	310	285	184	1.045	675	620	539	439	372	×	Chinchard petit. Cont. (2).
Géneros agrícolas (5):																	***Denrées agricoles*** (5)**:**
De orig. vegetal, conjunto	287	252	292	221	224	228	231	233	235	237	246	249	243	238	232	×	D'orig. végét., ensemble.
Aliment. humana, id.	290	257	298	222	225	230	233	234	237	238	245	248	242	238	232	×	Aliment. humaine, id.
Cereais, conjunto	236	219	232	214	212	214	215	216	219	221	225	226	227	227	219	×	Céréales, id.
Cereais panificáveis, id.	238	220	234	215	213	215	216	217	220	222	227	227	229	229	220	×	Céréales panifiables, id.
Trigo	216	216	216	216	216	218	219	221	222	223	225	226	228	229	216	216	Froment.
Centeio	247	211	229	223	217	218	218	220	221	225	226	230	231	224	221	×	Seigle.
Milho	280	231	261	208	204	208	210	210	214	218	221	229	230	231	228	×	Maïs.
Arroz	208	208	208	208	208	205	205	205	206	207	208	208	208	208	208	208	Riz.
Legumes, conjunto	359	265	306	281	265	269	268	268	266	272	272	277	272	280	283	×	Légumes, ensemble.
Feijão	382	270	305	274	253	264	262	263	261	266	264	273	268	279	280	×	Haricot.
Grão	281	246	311	305	302	285	290	285	284	291	300	289	285	284	294	×	Pois chiches.
Batata	380	242	249	225	248	269	277	280	294	302	326	355	293	254	233	×	Pommes de terre.
Azeite	241	240	232	241	240	242	242	240	241	243	244	246	247	245	248	×	Huile d'olive.
Vinho	367	346	479	220	227	232	237	238	238	235	243	238	242	242	241	×	Vin.
Aliment. animal, conjunto	238	163	196	204	198	200	206	216	215	223	251	255	252	239	238	×	Aliment. anim., ensemble.
Cereais, conjunto	229	160	198	209	201	202	209	222	221	230	265	269	268	252	250	×	Céréales, id.
Aveia	225	144	190	212	197	197	205	223	223	229	267	270	266	253	253	×	Avoine.
Cevada	238	195	217	203	210	215	218	220	218	232	260	267	268	250	245	×	Orge.
Fava	265	173	191	190	191	191	198	198	199	202	213	213	208	203	204	×	Fève.
Finanças públicas — *Finances publiques*																	
Receitas arrecadadas	163	187	173	203	220	300	191	467	485	218	246	302	285	237	×	×	Recouvrements.
Despesas públicas	208	280	315	264	270	277	312	894	169	245	248	252	280	316	×	×	Dépenses publiques.
Alfândegas:																	**Douanes:**
Rendimento: total	204	311	245	282	282	263	256	365	318	234	267	274	257	267	293	×	*Recette: totale.*
Id., Lisboa	234	334	260	312	287	280	247	396	359	229	261	268	263	278	308	×	Id., à Lisbonne.
Id., Porto	141	272	215	223	272	226	275	303	231	243	277	290	240	240	261	×	Id., à Porto.
Id., direitos de importação	165	239	212	254	256	242	240	320	291	234	268	259	259	264	275	×	Id., droits d'importation.
Id., id., de exportação	538	4.214	1.193	625	595	577	626	658	522	634	674	671	682	522	601	×	Id., id., d'exportation.
Sociedades — *Sociétés*																	
Sociedades (capital social) (6):	(b)	(b)	(b)	(b)													**Sociétés (capital social)** (6)
Constituídas: total	136	193	543	110		384				491			239			×	*Constituées: total.*
Id., transformadoras	344	608	180	377		243				270			716			×	Id., de transformation.
Id., outras	94	110	616	56		413				536			143			×	Id., autres.
Id., anónimas	63	207	123	73		694				641			233			×	Id., anonymes.
Id., por quotas	206	219	148	139		230				474			286			×	Id., à resp. limitée.
Dissolvidas: total	88	89	127	52		338				116			166			×	*Dissoutes: total.*
Id., transformadoras	140	64	156	55		1.150				29			298			×	Id., de transformation.
Id., outras	69	67	110	51		40				146			118			×	Id., autres.
Id., anónimas	16	0	98	..		534				18			8			×	Id., anonymes.
Id., por quotas	176	141	161	102		172				208			34			×	Id., à resp. limitée.

(1) Base (100): 1948. (2) Base (100): média mensal de 1940 — *Base (100): moyenne mensuelle de 1940.* (3) Lota da Ribeira Nova. Base (100) média mensal de 1939 — *Marché de la «Ribeira Nova». Base (100): moyenne mensuelle de 1939.* (4) Principais centros. Base (100): média mensal de 1941 — *Principaux centres. Base (100): moyenne mensuelle de 1941.* (5) Preços no produtor — *Prix au producteur.* (6) Base (100): média trimestral de 1938 — *Base (100): moyenne trimestrielle de 1938.*

(b) 3.º trimestre — *3ème trimestre.*

Junho de 1956

1. — Óbitos por causas, idades e sexo

Rubricas	Causas de morte (Lista abreviada da nomenclatura internacional de 1948) *Causes de décès (Liste abrégée de la nomenclature internationale de 1948)*	Total — Por sexos *Par sexes*		Menos de 1 ano *Moins de 1 an* — Legítimos *Légitimes*		Menos de 1 ano — Ilegítimos-*Illégitimes*		1 ano *1 an*		2 anos *2 ans*		3 anos *3 ans*		4 anos *4 ans*		5 - 9 anos *5 - 9 ans*		10 - 14 anos *10 - 14 ans*		15 - 19 anos *15 - 19 ans*	
		H	M	H	M	H	M	H	M	H	M	H	M	H	M	H	M	H	M	H	M
	1	2	3	4	5	6	7	8	9	10	11	12	13	14	15	16	17	18	19	20	21
	TOTAIS — por idades	6.409		854		166		173		73		29		25		90		52		61	
	TOTAIS — por sexos	3.207	3.202	483	371	91	75	81	92	44	29	11	18	8	17	52	38	30	22	36	25
B 1	Tuberculose do aparelho respiratório	239	110	2	1	1	1	1	1	..	1	..	1	..	..	1	1	..	4	4	4
B 2	Tuberculose, outras formas	31	35	6	9	..	..	3	6	5	3	1	..	1	1	2	4	4	1	..	1
B 3	Sífilis e suas sequelas	13	10	3	1	1	3	..	..	..	..	1	..	..	..	1	1	..	..	..	..
B 4	Febre tifóide	1	1	..	..	..	..	..	..	..	..	..	..	..	..	..	..	..	..	..	..
B 5	Cólera	..	..	..	..	..	..	..	..	..	..	..	..	..	..	..	..	..	..	..	..
B 6	Disenteria, todas as formas	..	..	..	..	..	..	..	..	..	..	..	..	..	..	..	..	..	..	..	..
B 7	Escarlatina e angina estreptocócica	..	..	..	..	..	..	..	..	..	..	..	..	..	..	..	..	..	..	..	..
B 8	Difteria	..	..	..	..	..	..	..	..	..	..	..	..	..	..	..	..	..	..	..	..
B 9	Tosse convulsa	..	..	..	..	..	..	..	..	..	..	..	..	..	..	..	..	..	..	..	..
B 10	Infecções meningocócicas	..	..	..	..	..	..	..	..	..	..	..	..	..	..	..	..	..	..	..	..
B 11	Peste	..	..	..	..	..	..	..	..	..	..	..	..	..	..	..	..	..	..	..	..
B 12	Poliomielite aguda	..	..	..	..	..	..	..	..	..	..	..	..	..	..	..	..	..	..	..	..
B 13	Varíola	..	..	..	..	..	..	..	..	..	..	..	..	..	..	..	..	..	..	..	..
B 14	Sarampo	11	9	7	2	1	..	1	3	1	1	..	..	..	1	1	2	..	..	..	..
B 15	Tifo e outras doenças por Rickettsias	..	..	..	..	..	..	..	..	..	..	..	..	..	..	..	..	..	..	..	..
B 16	Sezonismo	..	..	..	..	..	..	..	..	..	..	..	..	..	..	..	..	..	..	..	..
B 17	Todas as outras doenças infecciosas e parasitárias	13	14	2	3	..	1	2	1	1	..	..	..	..	..	..	..	..	..	1	..
B 18	Tumores malignos, incluindo os tumores dos tecidos linfáticos e hematopoiéticos	261	361	..	..	..	..	..	3	..	1	..	..	..	..	1	2	2	3	2	2
B 19	Tumores benignos e tumores de natureza não especificada	1	4	..	..	..	..	..	..	..	..	..	..	..	..	..	..	..	..	..	..
B 20	Diabetes mellitus	21	27	..	..	..	..	..	..	..	..	..	..	..	..	..	..	..	..	..	1
B 21	Anemias	11	8	3	..	..	..	1	..	..	..	..	..	..	..	1	..	..	1	..	..
B 22	Lesões vasculares afectando o sistema nervoso central	253	343	..	..	..	..	..	..	1	..	..	..	..	..	..	..	1	..	..	..
B 23	Meningite não meningocócica	11	11	2	6	1	..	3	2	1	..	..	1	..	..	1	..	..	..	1	..
B 24	Reumatismo articular agudo	7	7	..	..	..	..	..	..	..	..	..	..	..	..	..	..	..	1	..	..
B 25	Doença crónica reumatismal do coração	47	67	..	..	..	..	1	..	..	..	..	..	..	..	..	..	1	1	..	3
B 26	Doença arterioesclerótica e degenerativa do coração	168	209	..	..	..	..	..	..	..	..	..	..	..	..	..	..	1	..	1	..
B 27	Outras doenças do coração	186	216	..	..	..	..	..	..	..	..	..	..	..	..	..	..	1	2	1	1
B 28	Hipertensão com doença do coração	44	64	..	..	..	..	..	..	..	..	..	..	..	..	..	..	..	..	..	..
B 29	Hipertensão sem menção de doença do coração	34	44	..	..	..	..	..	..	..	..	..	..	..	..	..	..	..	..	..	..
B 30	Influenza	12	11	3	1	..	..	..	1	..	..	..	..	..	..	..	..	..	..	..	..
B 31	Pneumonia	206	170	56	59	15	12	24	25	6	9	2	..	1	2	4	5	2	1	..	..
B 32	Bronquite	60	48	6	6	2	1	5	..	..	1	..	..	..	..	2	..	..	..	..	..
B 33	Úlcera do estômago e do duodeno	50	15	..	..	..	..	..	..	..	..	..	..	..	..	..	..	..	..	1	..
B 34	Apendicite	4	3	..	..	1	..	..	..	..	..	..	..	..	..	..	1	..	..	..	..
B 35	Obstrução intestinal e hérnia	18	23	1	1	..	..	..	..	..	..	..	..	..	..	..	..	..	..	..	..
B 36	Gastrite, duodenite, enterite e colite, excepto a diarreia do recém-nascido	172	136	113	71	17	15	15	21	10	4	..	2	2	5	2	2	1	1	..	..
B 37	Cirrose do fígado	102	64	..	..	..	..	..	..	..	..	..	..	..	..	..	1	..	..	..	..
B 38	Nefrite e nefrose	64	70	2	3	2	..	1	3	1	1	..	..	..	1	1	2	..	..	1	3
B 39	Hipertrofia da próstata	16	..	..	..	..	..	..	..	..	..	..	..	..	..	..	..	..	..	..	..
B 40	Complicações da gravidez, do parto e do estado puerperal	..	23	..	..	..	..	..	..	..	..	..	..	..	..	..	..	..	..	..	..
B 41	Malformações congénitas	36	18	25	15	3	1	2	1	1	..	1	1	..	..	2	..	1	..	..	..
B 42	Lesões devidas ao parto, asfixia e atelectasia pós-natais	16	21	12	19	4	2	..	..	..	..	..	..	..	..	..	..	..	..	..	..
B 43	Infecções do recém-nascido	40	39	32	32	8	7	..	..	..	..	..	..	..	..	..	..	..	..	..	..
B 44	Outras doenças particulares da primeira infância e prematuridade não qualificada	195	139	159	100	30	26	4	8	2	2	..	1	..	2	..	..	..	..	..	..
B 45	Senilidade sem menção de psicose e causas mal definidas e desconhecidas	422	631	35	28	1	4	8	10	7	2	1	2	1	1	5	7	1	1	2	..
B 46	Todas as outras doenças	157	139	14	13	3	2	3	3	4	1	1	3	1	2	2	1	2	2	5	4
	Acidentes, envenenamentos e violências (Causa externa																				
BE 47	Acidentes com veículos automóveis	42	10	..	..	..	..	1	..	..	..	1	..	..	..	5	4	1	..	4	1
BE 48	Todos os outros acidentes	160	77	..	1	1	..	6	4	4	3	3	7	2	2	21	5	12	2	10	2
BE 49	Suicídio e lesão infligida a si próprio	76	21	..	..	..	..	..	..	..	..	..	..	..	..	..	..	..	2	3	3
BE 50	Homicídio e traumatismo proveniente de operações de guerra	7	4	..	..	..	..	..	..	..	..	..	..	..	..	..	..	..	..	..	..
	(Natureza do traumatismo)																				
BN 47	*Fractura, traumatismo da cabeça e lesões traumáticas internas*	*118*	*38*	..	*1*	..	..	*1*	..	..	..	*3*	*2*	*1*	*1*	*10*	*3*	*3*	..	*5*	*2*
BN 48	*Queimaduras*	*12*	*26*	..	..	..	..	*2*	*1*	*1*	*1*	..	*4*	*1*	*1*	*1*	*4*	*1*	*2*	..	..
BN 49	*Efeitos de venenos*	*2*	*5*	..	..	..	..	*2*	*2*	..	..	..	..	..	..	..	..	..	..	..	..
BN 50	*Todas as outras lesões*	*153*	*43*	..	..	*1*	..	*2*	*1*	*3*	*2*	*1*	*1*	..	..	*16*	*8*	*9*	*2*	*12*	*4*

– Décès par causes, l'âge et le sexe **Juin 1956**

20 - 24 anos *20 - 24 ans*		25 - 29 anos *25 - 29 ans*		30 - 34 anos *30 - 34 ans*		35 - 39 anos *35 - 39 ans*		40 - 44 anos *40 - 44 ans*		45 - 49 anos *45 - 49 ans*		50 - 54 anos *50 - 54 ans*		55 - 59 anos *55 - 59 ans*		60 - 64 anos *60 - 64 ans*		65 - 69 anos *65 - 69 ans*		70 - 74 anos *70 - 74 ans*		75 - 79 anos *75 - 79 ans*		80 - 84 anos *80 - 84 ans*		85 e mais anos *85 et plus ans*		Idade ignorada *Age Ignorée*		Rubricas
H	M	H	M	H	M	H	M	H	M	H	M	H	M	H	M	H	M	H	M	H	M	H	M	H	M	H	M	H	M	
22	23	24	25	26	27	28	29	30	31	32	33	34	35	36	37	38	39	40	41	42	43	44	45	46	47	48	49	50	51	
88		85		113		126		182		226		263		334		419		555		720		737		598		440		..		
49	39	51	34	72	41	75	51	112	70	142	84	161	102	199	135	233	186	277	278	342	378	318	419	220	378	120	320	..	..	
9	14	27	13	25	9	27	7	30	9	26	2	27	8	21	4	16	13	7	4	5	7	8	4	1	1	1	1	..	..	B 1
3	1	1	1	1	1	1	3	1	2	..	..	1	..	1	1	..	..	..	1	..	..	..	..	..	..	..	..	..	..	B 2
..	..	..	..	..	..	..	..	..	1	1	..	..	1	3	1	1	..	1	1	..	1	..	..	..	..	1	..	..	..	B 3
..	..	..	..	..	..	..	..	..	..	..	1	..	..	1	..	..	..	..	..	..	..	..	..	..	..	..	..	..	..	B 4
..	..	..	..	..	..	..	..	..	..	..	..	..	..	..	..	..	..	..	..	..	..	..	..	..	..	..	..	..	..	B 5
..	..	..	..	..	..	..	..	..	..	..	..	..	..	..	..	..	..	..	..	..	..	..	..	..	..	..	..	..	..	B 6
..	..	..	..	..	..	..	..	..	..	..	..	..	..	..	..	..	..	..	..	..	..	..	..	..	..	..	..	..	..	B 7
..	..	..	..	..	..	..	..	..	..	..	..	..	..	..	..	..	..	..	..	..	..	..	..	..	..	..	..	..	..	B 8
..	..	..	..	..	..	..	..	..	..	..	..	..	..	..	..	..	..	..	..	..	..	..	..	..	..	..	..	..	..	B 9
..	..	..	..	..	..	..	..	..	..	..	..	..	..	..	..	..	..	..	..	..	..	..	..	..	..	..	..	..	..	B 10
..	..	..	..	..	..	..	..	..	..	..	..	..	..	..	..	..	..	..	..	..	..	..	..	..	..	..	..	..	..	B 11
..	..	..	..	..	..	..	..	..	..	..	..	..	..	..	..	..	..	..	..	..	..	..	..	..	..	..	..	..	..	B 12
..	..	..	..	..	..	..	..	..	..	..	..	..	..	..	..	..	..	..	..	..	..	..	..	..	..	..	..	..	..	B 13
..	..	..	..	..	..	..	..	..	..	..	..	..	..	..	..	..	..	..	..	..	..	..	..	..	..	..	..	..	..	B 14
..	..	..	..	..	..	..	..	..	..	..	..	..	..	..	..	..	..	..	..	..	..	..	..	..	..	..	..	..	..	B 15
..	..	..	..	..	..	..	..	..	..	..	..	..	..	..	..	..	..	..	..	..	..	..	..	..	..	..	..	..	..	B 16
..	2	..	..	..	..	..	..	1	..	..	..	..	1	..	1	3	2	1	..	1	1	..	..	1	2	..	..	..	..	B 17
4	2	..	2	4	9	8	12	13	24	11	24	17	29	34	40	42	44	42	41	39	55	31	45	7	17	4	6	..	..	B 18
..	1	..	..	1	..	..	..	..	..	..	1	..	1	..	1	..	..	..	..	..	..	..	..	..	..	..	..	..	..	B 19
1	..	1	..	..	1	1	..	..	..	..	..	..	1	4	..	2	6	5	4	5	6	1	4	1	2	..	2	..	..	B 20
..	..	..	..	1	..	1	..	..	..	..	1	2	..	..	2	..	1	1	..	..	2	..	..	..	..	1	1	..	..	B 21
..	1	1	..	1	..	1	..	4	2	6	7	11	11	16	18	26	27	42	50	52	65	48	66	31	68	12	28	..	..	B 22
1	1	..	..	..	..	..	..	..	..	1	..	..	..	..	1	..	..	..	..	..	..	..	..	..	..	..	..	..	..	B 23
..	..	2	..	..	..	..	..	..	..	..	..	..	..	1	2	..	1	..	2	1	1	2	..	1	..	..	..	..	..	B 24
1	2	..	1	4	2	3	2	2	3	3	3	6	4	..	..	..	..	..	..	..	..	..	..	..	..	..	..	..	..	B 25
..	..	..	..	1	..	..	..	..	1	6	2	6	4	5	1	4	8	8	6	3	8	2	14	3	6	1	3	..	..	B 26
..	..	1	1	5	1	1	..	7	5	8	3	9	11	12	4	15	10	26	29	38	45	31	44	20	37	11	33	..	..	B 27
..	..	..	..	..	..	..	..	..	..	3	1	3	1	21	16	22	14	25	35	37	45	27	44	15	23	6	15	..	..	B 28
..	..	1	..	..	..	..	1	..	..	1	1	2	2	..	2	4	1	5	10	11	11	4	8	5	4	1	4	..	..	B 29
1	..	..	..	..	..	1	..	..	..	..	..	..	1	..	..	2	1	..	1	1	..	1	4	3	1	..	1	..	..	B 30
..	..	..	..	2	..	..	2	6	..	7	..	9	2	8	2	9	4	13	9	12	9	14	8	10	10	6	11	..	..	B 31
..	1	..	2	..	..	1	1	..	..	1	2	2	..	3	3	6	..	8	7	6	7	9	5	5	8	4	4	..	..	B 32
1	..	3	..	3	..	2	..	4	..	9	..	4	..	7	1	3	..	2	5	6	3	4	5	1	1	..	..	..	..	B 33
..	..	..	..	..	1	..	1	1	..	1	..	..	..	..	..	..	..	..	..	..	..	..	..	1	..	..	..	..	..	B 34
1	2	..	..	1	..	..	..	..	..	1	1	2	..	2	4	..	2	2	1	4	2	2	3	2	2	..	5	..	..	B 35
..	..	..	..	..	..	..	..	2	2	..	1	2	1	2	1	2	..	2	2	1	2	..	4	1	1	..	1	..	..	B 36
1	..	..	..	2	2	2	3	6	4	14	9	15	4	6	7	18	13	13	11	9	7	9	..	4	2	3	1	..	..	B 37
2	2	1	1	2	1	2	1	3	2	2	2	8	6	4	4	8	5	7	3	9	11	7	9	1	6	..	4	..	..	B 38
..	..	..	..	..	..	..	..	..	..	..	..	..	..	..	..	..	..	1	..	3	..	9	..	3	..	..	..	..	..	B 39
..	2	..	4	..	5	..	8	..	3	..	1	..	..	..	..	..	..	..	..	..	..	..	..	..	..	..	..	..	..	B 40
..	..	1	..	..	..	..	..	..	..	..	..	..	..	..	..	..	..	..	..	..	..	..	..	..	..	..	..	..	..	B 41
..	..	..	..	..	..	..	..	..	..	..	..	..	..	..	..	..	..	..	..	..	..	..	..	..	..	..	..	..	..	B 42
..	..	..	..	..	..	..	..	..	..	..	..	..	..	..	..	..	..	..	..	..	..	..	..	..	..	..	..	..	..	B 43
..	..	..	..	..	..	..	..	..	..	..	..	..	..	..	..	..	..	..	..	..	..	..	..	..	..	..	..	..	..	B 44
2	3	..	1	2	3	3	3	7	3	8	7	5	3	12	6	13	12	26	24	48	62	81	109	89	158	65	182	..	..	B 45
1	..	1	3	3	1	5	2	7	5	9	9	10	4	10	8	15	10	17	19	23	11	16	15	4	11	1	10	..	..	B 46
5	..	4	..	4	..	1	1	3	1	2	..	..	1	6	1	3	..	..	..	1	..	..	..	1	1	..	..	..	..	BE 47
9	3	6	2	8	4	11	3	7	2	12	4	9	3	11	..	8	7	9	1	8	6	1	10	2	2	..	4	..	..	BE 48
6	2	1	2	2	1	4	..	7	1	8	2	8	3	8	2	7	..	10	1	7	2	2	..	2	..	1	..	..	..	BE 49
1	..	..	1	..	..	..	1	1	..	2	..	3	..	..	1	..	1	..	..	..	..	..	..	..	..	..	..	..	..	BE 50
10	..	*8*	*1*	*7*	..	*6*	*2*	*8*	*2*	*11*	*2*	*11*	*1*	*12*	*2*	*6*	*3*	*5*	*1*	*7*	*5*	*1*	*6*	*3*	*2*	..	*3*	..	..	*BN 47*
..	..	..	*1*	*2*	*1*	..	*1*	*1*	*1*	*1*	..	..	*2*	*1*	..	..	*1*	*1*	..	..	*1*	..	*4*	..	*1*	..	..	..	..	*BN 48*
..	..	..	..	..	*1*	..	*2*	..	..	..	..	..	..	..	..	..	..	..	..	..	..	..	..	..	..	..	..	..	..	*BN 49*
11	*5*	*3*	*3*	*5*	*3*	*10*	..	*9*	*1*	*12*	*4*	*9*	*4*	*12*	*2*	*12*	*4*	*13*	*1*	*9*	*2*	*2*	*1*	*2*	..	*1*	*1*	..	..	*BN 50*

Junho de 1956

Rubricas	Causas de morte (Lista abreviada da nomenclatura internacional de 1948) *Causes de décès (Liste abrégée de la nomenclature internationale de 1948)*	Total — Por sexos *Par sexes* H	Total — Por sexos *Par sexes* M	Aveiro H	Aveiro M	Beja H	Beja M	Braga H	Braga M	Bragança H	Bragança M	Castelo Branco H	Castelo Branco M	Coimbra H	Coimbra M	Évora H	Évora M	Faro H	Faro M	Guarda H	Guarda M
	1	2	3	4	5	6	7	8	9	10	11	12	13	14	15	16	17	18	19	20	21
	TOTAIS por distritos	6.409		354		195		454		170		229		351		159		237		206	
	TOTAIS por sexos	3.207	3.202	184	170	101	94	217	237	95	75	124	105	149	202	84	75	119	118	110	96
B 1	Tuberculose do aparelho respiratório	239	110	15	4	4	5	11	5	1	..	5	1	12	5	1	2	5	3	7	1
B 2	Tuberculose, outras formas	31	35	2	3	1	2	3	1	1	1	..	1	1	2	..	..	..	..	..	..
B 3	Sífilis e suas sequelas	13	10	..	1	..	1	..	..	..	..	..	..	1	..	..	1	..	..	2	..
B 4	Febre tifóide	1	1	..	..	..	..	..	..	..	..	..	..	..	..	..	..	..	..	..	..
B 5	Cólera	..	..	..	..	..	..	..	..	..	..	..	..	..	..	..	..	..	..	..	..
B 6	Disenteria, todas as formas	..	..	..	..	..	..	..	..	..	..	..	..	..	..	..	..	..	..	..	..
B 7	Escarlatina e angina estreptocócica	..	..	..	..	..	..	..	..	..	..	..	..	..	..	..	..	..	..	..	..
B 8	Difteria	..	..	..	..	..	..	..	..	..	..	..	..	..	..	..	..	..	..	..	..
B 9	Tosse convulsa	..	..	..	..	..	..	..	..	..	..	..	..	..	..	..	..	..	..	..	..
B 10	Infecções meningocócicas	..	..	..	..	..	..	..	..	..	..	..	..	..	..	..	..	..	..	..	..
B 11	Peste	..	..	..	..	..	..	..	..	..	..	..	..	..	..	..	..	..	..	..	..
B 12	Poliomielite aguda	..	..	..	..	..	..	..	..	..	..	..	..	..	..	..	..	..	..	..	..
B 13	Varíola	..	..	..	..	..	..	..	..	..	..	..	..	..	..	..	..	..	..	..	..
B 14	Sarampo	11	9	3	1	1	..	..	..	..	1	..	..	..	..	..	1	..	..	1	..
B 15	Tifo e outras doenças por Rickettsias	..	..	..	..	..	..	..	..	..	..	..	..	..	..	..	..	..	..	..	..
B 16	Sezonismo	..	..	..	..	..	..	..	..	..	..	..	..	..	..	..	..	..	..	..	..
B 17	Todas as outras doenças infecciosas e parasitárias	13	14	..	1	..	..	2	..	..	..	..	..	..	2	..	..	..	1	1	1
B 18	Tumores malignos, incluindo os tumores dos tecidos linfáticos e hematopoiéticos	261	361	16	22	6	8	13	8	3	3	5	5	17	17	7	14	7	10	8	4
B 19	Tumores benignos e tumores de natureza não especificada	1	4	..	..	..	..	..	1	..	..	..	..	1	1	..	..	..	..	..	..
B 20	Diabetes mellitus	21	27	1	3	..	..	..	..	1	..	..	2	1	1	..	..	..	3	1	..
B 21	Anemias	11	8	..	1	..	..	1	1	..	..	..	..	..	..	1	..	..	..	..	..
B 22	Lesões vasculares afectando o sistema nervoso central	253	343	17	22	8	15	17	20	6	7	14	8	17	34	9	8	9	14	2	5
B 23	Meningite não meningocócica	11	11	1	1	..	..	..	1	..	1	..	1	..	..	1	..	..	..	..	..
B 24	Reumatismo articular agudo	7	7	1	..	2	..	..	..	..	1	..	..	1	1	..	..	..	..	..	..
B 25	Doença crónica reumatismal do coração	47	67	6	9	1	1	4	4	1	1	4	1	3	4	..	2	1	1	1	4
B 26	Doença arterioesclerótica e degenerativa do coração	168	209	5	10	6	1	11	15	3	1	13	11	3	14	5	5	7	6	2	3
B 27	Outras doenças do coração	186	216	14	10	4	4	14	9	4	7	3	9	16	19	7	5	8	4	6	5
B 28	Hipertensão com doença do coração	44	64	1	5	1	3	4	9	1	..	..	..	4	6	1	2	5	2	..	2
B 29	Hipertensão sem menção de doença do coração	34	44	1	2	1	1	3	5	1	1	2	1	1	2	1	1	2	2	1	4
B 30	Influenza	12	11	1	..	3	..	..	1	..	..	..	1	..	..	..	..	..	..	1	..
B 31	Pneumonia	206	170	6	17	6	1	14	19	6	4	4	4	9	5	5	..	5	3	4	2
B 32	Bronquite	69	48	4	3	1	..	3	6	2	2	4	1	5	1	..	1	3	..	..	6
B 33	Ulcera do estômago e do duodeno	50	15	2	1	3	..	2	..	5	..	3	..	1	2	3	..	1	..	2	..
B 34	Apendicite	4	3	..	..	..	..	..	..	1	..	1	..	..	..	..	..	..	..	..	..
B 35	Obstrução intestinal e hérnia	18	23	2	..	3	3	1	..	..	..	..	..	..	1	..	..	..	2	..	..
B 36	Gastrite, duodenite, enterite e colite, excepto a diarreia do recém-nascido	172	136	4	5	9	8	19	17	7	4	6	2	..	3	1	2	6	2	4	4
B 37	Cirrose do fígado	102	64	9	4	..	..	5	8	3	3	1	1	5	4	1	..	1	1	7	..
B 38	Nefrite e nefrose	64	70	1	3	3	..	5	11	2	..	1	1	1	4	2	2	1	2	2	1
B 39	Hipertrofia da próstata	16	..	..	..	..	..	..	..	..	..	..	..	1	..	1	..	1	..	..	..
B 40	Complicações da gravidez, do parto e do estado puerperal	..	23	..	..	..	2	..	1	..	2	..	2	..	1	..	..	..	1	..	2
B 41	Malformações congénitas	36	18	1	1	..	..	5	..	1	..	..	..	2	..	..	..	..	..	1	1
B 42	Lesões devidas ao parto, asfixia e atelectasia pós-natais	16	21	1	2	..	..	1	2	1	..	1	..	..	..	..	1	1	..	1	..
B 43	Infecções do recém-nascido	40	39	3	2	..	2	2	2	..	1	1	..	1	4	1	1	..	1	1	..
B 44	Outras doenças particulares da primeira infância e prematuridade não qualificada	195	139	14	8	6	3	23	21	2	2	6	4	5	5	3	4	5	3	6	1
B 45	Senilidade sem menção de psicose e causas mal definidas e desconhecidas	422	631	18	19	15	25	26	54	33	23	36	42	14	44	13	15	30	46	39	41
B 46	Todas as outras doenças	157	139	18	5	12	5	11	6	..	5	3	3	9	9	2	5	6	5	5	2
	Acidentes, envenenamentos e violências (Causa externa)																				
BE 47	Acidentes com veículos automóveis	42	10	3	1	..	..	2	2	1	..	..	..	3	1	2	..	1	..	2	..
BE 48	Todos os outros acidentes	160	77	9	4	1	..	13	8	8	..	8	4	13	8	11	1	6	2	2	6
BE 49	Suicídio e lesão infligida a si próprio	76	21	5	..	4	4	1	..	1	..	3	..	1	2	6	1	7	4	1	1
BE 50	Homicídio e traumatismo proveniente de operações de guerra	7	4	..	..	..	..	1	..	..	..	..	..	1	..	..	1	1	..	..	..
	(Natureza do traumatismo)																				
BN 47	*Fractura, traumatismo da cabeça e lesões traumáticas internas*	*113*	*33*	*7*	*3*	*1*	..	*11*	*3*	*2*	..	*5*	..	*13*	*6*	*10*	*1*	*5*	*2*	*3*	*2*
BN 48	*Queimaduras*	*12*	*25*	..	..	..	..	*1*	*5*	..	..	*1*	*2*	..	*3*	*2*	..	..	..	*1*	*1*
BN 49	*Efeitos de venenos*	*2*	*6*	..	..	..	..	..	..	..	..	..	..	..	..	..	..	..	..	..	..
BN 50	*Todas as outras lesões*	*153*	*43*	*10*	*2*	*4*	*4*	*5*	*2*	*8*	..	*5*	*2*	*5*	*2*	*7*	*2*	*10*	*4*	*1*	*4*

Leiria		Lisboa		Portalegre		Porto		Santarém		Setúbal		Viana do Castelo		Vila-Real		Viseu		Angra		Horta		Ponta Delgada		Funchal		Lisboa (cidade)		Porto (cidade)		Rubricas
H	M	H	M	H	M	H	M	H	M	H	M	H	M	H	M	H	M	H	M	H	M	H	M	H	M	H	M	H	M	
22	23	24	25	26	27	28	29	30	31	32	33	34	35	36	37	38	39	40	41	42	43	44	45	46	47	48	49	50	51	
295		907		134		886		311		180		207		229		427		105		33		163		177		643		290		
153	142	445	462	64	70	464	422	151	160	102	78	98	109	122	107	191	236	48	57	16	17	81	82	89	88	315	328	158	132	
19	..	40	22	2	4	56	28	12	9	8	4	10	6	9	1	18	4	..	..	..	..	3	5	1	1	26	19	24	8	B 1
..	2	7	7	1	2	8	7	1	..	1	3	3	..	..	..	1	1	..	..	..	..	..	1	1	2	6	5	4	3	B 2
..	..	1	2	..	1	7	4	..	..	..	..	..	..	1	..	..	..	..	..	..	..	..	..	1	..	1	2	4	4	B 3
..	1	..	..	..	..	..	..	..	..	..	..	..	..	..	..	1	..	..	..	..	..	..	..	..	..	..	..	..	..	B 4
..	..	..	..	..	..	..	..	..	..	..	..	..	..	..	..	..	..	..	..	..	..	..	..	..	..	..	..	..	..	B 5
..	..	..	..	..	..	..	..	..	..	..	..	..	..	..	..	..	..	..	..	..	..	..	..	..	..	..	..	..	..	B 6
..	..	..	..	..	..	..	..	..	..	..	..	..	..	..	..	..	..	..	..	..	..	..	..	..	..	..	..	..	..	B 7
..	..	..	..	..	..	..	..	..	..	..	..	..	..	..	..	..	..	..	..	..	..	..	..	..	..	..	..	..	..	B 8
..	..	..	..	..	..	..	..	..	..	..	..	..	..	..	..	..	..	..	..	..	..	..	..	..	..	..	..	..	..	B 9
..	..	..	..	..	..	..	..	..	..	..	..	..	..	..	..	..	..	..	..	..	..	..	..	..	..	..	..	..	..	B 10
..	..	..	..	..	..	..	..	..	..	..	..	..	..	..	..	..	..	..	..	..	..	..	..	..	..	..	..	..	..	B 11
..	..	..	..	..	..	..	..	..	..	..	..	..	..	..	..	..	..	..	..	..	..	..	..	..	..	..	..	..	..	B 12
..	..	..	..	..	..	..	..	..	..	..	..	..	..	..	..	..	..	..	..	..	..	..	..	..	..	..	..	..	..	B 13
..	..	..	..	..	..	..	..	..	..	..	..	..	..	..	..	..	..	..	..	..	..	..	..	..	..	..	1	..	..	B 14
..	..	1	1	..	..	3	1	1	..	..	2	..	..	..	1	1	1	..	..	..	..	..	..	..	..	..	..	..	..	B 15
..	..	..	..	..	..	..	..	..	..	..	..	..	..	..	..	..	..	..	..	..	..	..	..	..	..	..	..	..	..	B 16
..	..	..	..	..	..	..	..	..	..	..	..	..	..	..	..	..	..	..	..	..	..	..	..	..	1	1	1	1	2	B 17
3	1	1	3	..	..	3	3	1	1	..	..	1	..	1	..	..	..	..	..	..	..	..	..	..	..	..	..	..	..	B 18
7	11	60	95	14	7	34	60	11	21	12	13	4	17	9	6	10	17	1	5	..	1	12	10	5	7	46	73	15	25	B 19
..	..	..	..	..	..	..	..	..	..	..	..	..	1	..	..	..	1	..	..	..	..	..	..	..	..	..	..	..	..	B 20
2	..	3	7	..	..	5	1	2	1	2	2	..	..	..	2	..	..	1	2	..	..	..	1	2	2	3	6	2	..	B 21
1	..	..	1	..	..	4	3	1	..	..	..	..	..	..	1	1	1	..	..	..	..	1	..	1	..	..	..	1	2	B 22
11	28	54	56	8	8	26	45	6	16	9	8	4	9	9	7	18	20	3	..	..	1	2	6	4	6	33	28	4	13	B 23
1	..	..	..	..	..	2	2	1	1	..	..	1	3	1	1	2	..	..	..	..	..	..	..	1	..	..	..	1	..	B 24
..	..	..	..	..	..	..	4	1	..	..	..	..	1	2	..	..	..	..	..	..	..	..	..	..	..	..	..	..	1	B 25
..	1	10	10	1	3	7	7	1	1	1	3	..	..	1	4	1	5	1	3	..	..	..	1	3	2	8	5	2	1	B 26
8	11	38	40	4	2	21	23	6	14	2	3	8	6	5	3	8	19	5	6	..	..	5	8	3	8	32	33	7	13	B 27
7	9	9	27	6	5	34	36	10	10	6	1	7	9	4	5	11	19	2	3	2	3	5	3	7	14	6	17	23	16	B 28
..	2	10	7	..	1	8	8	2	4	1	1	1	2	..	1	3	6	1	2	..	..	..	..	1	1	6	4	4	3	B 29
1	..	3	5	..	1	5	5	3	5	..	1	1	3	2	1	4	1	1	..	..	..	..	2	1	1	1	3	3	1	B 30
..	..	1	1	..	1	1	1	1	..	..	..	..	..	..	1	..	1	..	..	..	2	4	2	..	..	1	..	..	..	B 31
10	6	27	20	3	5	51	27	5	5	4	3	5	4	10	13	23	21	2	3	1	..	2	4	4	4	18	15	16	3	B 32
1	3	5	1	1	..	11	8	..	1	2	..	2	1	4	2	4	7	2	..	..	2	2	..	4	3	2	1	3	2	B 33
2	1	5	3	1	..	9	3	..	1	2	..	4	..	4	1	..	3	..	..	1	..	..	..	..	..	4	3	3	..	B 34
..	1	1	..	..	1	..	1	1	..	..	..	..	..	..	..	..	..	..	..	..	..	..	..	..	..	1	..	..	..	B 35
1	1	3	4	..	1	5	1	1	4	..	1	..	..	1	..	1	3	..	1	..	1	..	..	..	..	3	3	1	..	B 36
4	2	11	4	3	2	37	27	4	6	4	4	1	1	7	5	7	9	5	6	2	1	13	11	18	11	3	4	2	1	B 37
7	5	25	11	3	1	10	9	10	5	3	2	3	..	3	2	2	7	1	..	..	..	1	..	2	1	17	3	5	5	B 38
2	2	9	14	1	..	15	9	3	4	2	2	1	5	3	..	6	5	..	..	..	..	3	1	1	4	7	10	7	1	B 39
5	..	2	..	..	..	2	..	..	..	1	..	..	..	1	..	1	..	..	..	..	..	1	..	..	..	2	..	1	..	B 40
..	..	..	5	..	..	..	1	..	1	..	..	..	..	..	1	..	1	..	..	..	..	..	2	..	1	..	4	..	..	B 41
4	1	4	6	3	..	3	2	2	..	1	1	..	1	2	1	2	2	1	2	..	..	2	..	2	..	4	4	..	..	B 42
1	1	4	4	1	..	1	4	1	3	1	2	..	..	..	1	1	..	..	..	..	..	..	1	..	..	3	3	1	1	B 43
..	3	5	6	..	2	10	1	3	1	4	1	..	1	2	2	1	5	2	..	1	..	2	1	1	3	4	4	1	..	B 44
9	7	19	11	5	4	36	19	4	1	5	8	3	7	11	16	15	7	2	1	..	..	8	5	8	2	17	10	11	9	B 45
19	28	9	39	3	13	21	47	23	37	14	8	21	27	18	22	31	52	13	20	6	5	11	14	9	5	4	21	3	12	B 46
11	9	29	26	..	2	17	18	6	4	2	4	8	4	2	3	3	12	3	3	2	1	2	3	6	5	24	23	5	5	B 47
1	1	12	2	..	..	1	1	3	..	3	1	3	..	2	..	1	..	..	..	..	..	2	1	..	..	10	2	..	1	BE 48
11	3	23	14	2	3	6	6	15	3	9	..	5	1	4	4	11	6	..	..	..	..	..	..	3	4	18	12	3	..	BE 49
5	2	14	5	2	1	5	..	10	1	3	..	2	..	2	..	2	..	1	..	1	..	..	..	..	..	4	3	1	..	BE 50
..	..	..	3	..	..	..	..	..	..	.	..	..	..	2	..	1	..	1	..	..	..	..	..	..	..	..	1	..	..	BN 47
6	1	23	11	..	..	3	1	7	1	7	1	4	1	5	1	3	2	..	..	..	..	2	1	1	1	21	9	..	..	BN 48
..	1	3	..	..	2	..	2	..	2	..	..	..	..	2	2	2	2	..	..	..	..	..	..	..	3	2	..	..	..	BN 49
..	..	..	6	..	..	..	..	1	..	1	..	..	..	..	..	..	..	..	..	..	..	..	..	..	..	..	5	..	..	BN 50
11	4	23	7	4	2	9	4	20	1	7	..	6	..	3	1	10	2	2	..	1	..	..	..	2	..	9	4	4	1	

3. — Casamentos, nascimentos e óbitos
Mariages, naissances et décès

Anos e meses *Années et mois*		Casamentos *Mariages*	Nascimentos *Naissances* — Nados-vivos *Nés-vivants* — TOTAL (a) HM	TOTAL (a) H	Legítimos *Légitimes* HM	Legítimos *Légitimes* H	Nados-mortos *Mort-nés* — TOTAL (a)	Nados-mortos *Mort-nés* — Legítimos	Óbitos (excluídos os nados-mortos) *Décès (les mort-nés non compris)* HM	Óbitos H	Saldo fisiológico *Excédent physiologique*
1		2	3	4	5	6	7	8	9	10	11
PORTUGAL (Continente e Ilhas)	1955 (b)	73.076	209.790	107.877	186.671	96.015	8.121	6.765	99.472	50.370	110.318
	1956 Janeiro a Junho	30.596	102.930	52.800	91.937	47.203	3.914	3.288	55.809	27.623	47.121
	1956 Junho	4.196	15.766	8.093	13.956	7.156	620	513	6.409	3.207	9.357
Continente	1955 (b)	67.580	191.898	98.599	169.304	86.977	7.442	6.104	92.088	46.559	99.810
	1956 Janeiro a Junho	28.687	94.421	48.450	83.636	42.949	3.598	2.990	52.193	25.813	42.228
	1956 Junho	3.919	14.373	7.379	12.607	6.464	562	463	5.931	2.973	8.442
Ilhas adjacentes	1955 (b)	5.496	17.892	9.278	17.367	9.038	679	661	7.384	3.811	10.508
	1956 Janeiro a Junho	1.909	8.509	4.350	8.301	4.254	316	298	3.616	1.810	4.893
	1956 Junho	277	1.393	714	1.349	692	58	50	478	234	915
Lisboa (cidade)	1955 (b)	8.567	13.525	6.895	10.458	5.344	595	380	9.941	5.118	3.584
	1956 Janeiro a Junho	3.269	7.029	3.623	5.518	2.745	229	135	5.501	2.738	1.528
	1956 Junho	558	1.180	602	929	474	41	17	643	315	537
Porto (cidade)	1955 (b)	2.695	7.543	3.832	6.079	3.106	383	259	4.086	1.977	3.463
	1956 Janeiro a Junho	1.159	3.716	1.841	3.032	1.515	216	153	2.294	1.092	1.422
	1956 Junho	234	707	343	563	276	35	27	290	158	417

(a) Inclui os nascimentos de filiação ignorada — *Y compris les naissances de filiation ignorée.*
(b) Números definitivos — *Chiffres definitifs.*

4. — Casamentos, nascimentos e óbitos por distritos
Mariages, naissances et décès par districts

Junho de 1956 — **Juin 1956**

Distritos	Casamentos *Mariages* — Junho *Juin*	Casamentos — Janeiro a Junho *Janvier-Juin*	Nascimentos *Naissances* — Junho	Nascimentos — Janeiro a Junho	Óbitos *Décès* — Junho	Óbitos — Janeiro a Junho
1	2	3	4	5	6	7
Total	4.196	30.596	16.386	106.844	6.409	55.809
Aveiro	289	2.058	1.071	7.029	354	3.317
Beja	70	616	505	3.053	195	1.765
Braga	308	1.933	1.502	10.133	454	3.855
Bragança	120	776	457	3.548	170	1.552
Castelo Branco	109	1.189	565	3.634	229	1.966
Coimbra	153	1.664	705	4.287	351	3.110
Évora	92	652	336	2.173	159	1.170
Faro	130	1.031	400	2.910	237	2.243
Guarda	122	1.145	478	3.666	206	2.063
Leiria	146	1.678	642	4.650	295	2.569
Lisboa	776	4.647	1.789	11.109	907	8.097
Portalegre	58	580	270	1.853	134	1.096
Porto	710	4.243	2.579	17.124	886	7.588
Santarém	180	1.570	789	4.419	311	2.780
Setúbal	173	1.103	490	3.152	180	1.628
Viana do Castelo	129	1.028	530	3.666	207	1.848
Vila Real	142	1.041	796	4.918	229	1.997
Viseu	212	1.733	1.031	6.684	427	3.549
Angra do Heroísmo	47	291	258	1.421	105	641
Horta	24	180	74	531	33	367
Ponta Delgada	83	643	469	2.993	163	1.117
Funchal	123	795	650	3.880	177	1.491

IV. — Produção e consumo. Production et consommation

A. — Consumo de combustíveis líquidos — *Consommation de combustibles liquides*

1. — Combustíveis líquidos vendidos no mercado interno (Continente)
Combustibles liquides vendus sur le marché intérieur (Continent)

Produtos *Produits*	1955					1956							
	VIII	IX	X	XI	XII	I	II	III	IV	V	VI	VII	VIII
1	2	3	4	5	6	7	8	9	10	11	12	13	14
Petróleo — 1.000 l — *Pétrole*	13.545	13.046	14.039	15.138	16.715	15.293	15.136	14.601	13.135	13.227	14.421	13.421	14.096
Gasolina — 1.000 l — *Essence*	19.172	19.221	15.861	14.757	15.224	14.251	14.093	14.423	15.246	16.042	17.127	17.477	19.743
Gasóleo — 1.000 l — *Gas-oil*	24.581	24.434	22.241	22.233	24.330	22.529	20.821	22.215	20.556	23.326	25.020	24.890	27.508
«Fuel-oil» — 1.000 kg	28.440	28.986	29.123	28.805	31.833	29.556	30.102	32.361	28.897	30.555	27.794	28.667	30.340

B. — Abastecimento de água — *Ravitaillement en eau*

1. — Consumos mensais em todos os centros populacionais do Continente com rede de abastecimento
Consommations mensuelles dans tous les centres de population du Continent avec réseau de ravitaillement

Meses *Mois*	Conjunto dos centros populacionais (a) *Ensemble des centres de population*					Sedes de concelho *Chefs-lieux de «concelho»*				
	Número *Nombre*	Consumos (milhares de m³) *Consommations (milliers de m³)*				Número	Consumos (milhares de m³)			
		Total (b)	Particular *Privés*	Do Estado *De l'Etat*	Das autarquias locais *Des administrations locales*		Total (b)	Particular	Do Estado	Das autarquias locais
1	2	3	4	5	6	7	8	9	10	11
1955										
Maio — *Mai*	360	6.729	3.810	818	1.896	208	6.227	3.571	796	1.778
Junho — *Juin*	360	6.821	4.041	887	1.672	208	6.277	3.762	860	1.574
Julho — *Juillet*	361	7.326	4.166	940	1.998	209	6.703	3.855	912	1.863
Agosto — *Août*	363	7.244	4.300	894	1.810	208	6.590	3.937	869	1.685
Setembro — *Septembre*	365	7.188	4.263	882	1.800	209	6.521	3.892	861	1.669
Outubro — *Octobre*	365	6.843	4.160	891	1.559	209	6.219	3.823	864	1.444
Novembro — *Novembre*	368	6.048	3.759	854	1.217	210	5.540	3.485	831	1.145
Dezembro — *Décembre*	371	5.928	3.629	783	1.315	212	5.474	3.403	762	1.241
1956										
Janeiro — *Janvier*	382	5.807	3.436	631	1.525	214	5.373	3.226	610	1.460
Fevereiro — *Février*	386	5.566	3.401	765	1.192	215	5.150	3.202	748	1.129
Março — *Mars*	389	5.828	3.449	683	1.501	215	5.395	3.252	666	1.412
Abril — *Avril*	390	5.855	3.587	673	1.408	215	5.433	3.378	653	1.331
Maio — *Mai*	395	6.763	3.771	758	1.994	215	6.237	3.539	732	1.885

(a) Inclui as sedes de concelho — *Englobe les chefs-lieux de «concelho».*
(b) Os números das colunas 3 e 8 são superiores, respectivamente, à soma dos das colunas 4 a 6 e 9 a 11, por naqueles estarem incluídos, por não poderem ser discriminados, os consumos totais de alguns concelhos — *Les nombres des colonnes 3 et 8 sont supérieurs, respectivement, à la somme des colonnes 4 à 6 et 9 à 11, car ils englobent, par impossibilité de discrimination, les consommations totales de quelques «concelhos».*

2. — Consumos mensais em algumas localidades — *Consommations mensuelles dans quelques localités*

Milhares de m³ — *Milliers de m³*

Localidades *Localités*	1955						1956						
	VII	VIII	IX	X	XI	XII	I	II	III	IV	V	VI	VII
1	2	3	4	5	6	7	8	9	10	11	12	13	14
LISBOA — Total	3.953,1	7.252,4		3.525,6	3.145,1	3.207,2	3.141,3	2.976,8	3.206,2	3.131,5	3.683,2	×	×
Particular — *Privée*	1.946,7	3.651,3		1.878,6	1.745,5	1.752,6	1.643,4	1.634,8	1.687,9	1.784,8	1.789,5	×	×
Do Estado — *De l'Etat*	716,3	1.338,8		695,2	668,9	606,3	469,1	599,7	519,1	488,4	543,7	×	×
Das autarquias locais — *Des administrations locales*	1.290,1	2.262,3		951,8	730,7	848,3	1.028,8	742,3	999,2	908,3	1.350,0	×	×
PORTO — Total	651,7	733,7	714,3	697,6	624,5	583,9	558,8	546,1	543,2	599,0	605,6	681,9	719,8
Particular	530,4	610,8	581,7	580,6	525,0	494,6	449,3	467,7	457,5	506,6	502,2	572,3	605,7
Do Estado	28,2	31,0	30,1	30,4	27,5	29,3	20,6	22,0	20,6	22,8	24,5	29,5	23,3
Das autarquias locais	93,1	91,9	102,5	86,6	72,0	60,0	88,9	56,4	65,1	69,6	78,9	80,1	90,8
BEJA — Total	22,2	25,0	20,2	23,5	17,6	20,2	19,0	17,8	16,1	17,5	17,4	22,0	22,9
Particular	19,7	22,6	17,3	20,8	15,3	18,1	16,8	15,4	14,2	15,5	15,5	19,8	20,8
Do Estado	1,6	1,8	1,6	1,6	1,2	1,2	1,3	1,4	1,0	1,2	1,3	1,4	1,3
Das autarquias locais	0,9	0,6	1,3	1,1	1,1	0,9	0,9	1,0	0,9	0,8	0,6	0,8	0,8
BRAGA — Total	51,2	50,0	52,3	52,2	50,5	45,8	44,5	45,2	41,9	43,0	49,0	57,1	55,7
Particular	39,3	39,2	39,0	39,6	39,2	38,2	34,3	35,8	33,7	34,7	38,5	41,0	40,6
Do Estado	2,4	2,5	2,1	2,5	2,9	2,3	2,6	2,5	2,3	2,7	2,2	2,7	2,5
Das autarquias locais	9,5	8,3	11,2	10,1	8,4	8,3	7,6	6,9	5,9	5,6	8,3	13,4	12,6
BRAGANÇA — Total	13,1	13,8	12,3	10,5	12,6	13,2	13,5	13,6	12,9	13,9	13,0	13,8	13,0
Particular	9,8	9,6	9,6	8,2	9,9	10,8	11,2	11,2	10,7	11,4	10,9	11,5	11,1
Do Estado	1,2	1,4	1,1	0,9	1,0	1,0	0,9	1,0	0,9	1,0	1,0	1,1	0,9
Das autarquias locais	2,6	2,8	1,6	1,4	1,7	1,4	1,4	1,4	1,3	1,5	1,1	1,2	1,0
COIMBRA — Total	115,5	116,2	117,6	118,8	111,9	107,9	100,4	100,3	100,2	106,4	110,2	122,7	122,7
Particular	76,7	76,8	74,5	80,3	73,9	71,2	63,9	64,2	64,3	67,8	74,0	81,3	83,3
Do Estado	29,3	29,8	32,6	26,8	28,3	27,4	27,7	28,1	28,2	31,1	28,9	33,6	32,0
Das autarquias locais	9,5	9,6	10,5	11,7	9,7	9,3	8,8	8,0	7,7	7,5	7,3	7,8	7,4
ÉVORA — Total	36,9	35,5	35,2	35,3	30,6	27,0	25,1	26,9	23,9	25,8	31,6	35,0	40,8
Particular	27,4	27,2	26,3	27,7	24,4	22,3	20,0	21,1	18,6	19,9	24,2	25,9	28,9
Do Estado	4,5	3,2	3,1	2,6	2,9	2,3	2,3	2,8	2,6	3,0	3,7	3,5	6,0
Das autarquias locais	5,0	5,1	5,8	5,0	3,3	2,4	2,8	3,0	2,7	2,9	3,7	5,6	5,9
PARÓ — Total	35,4	33,4	32,4	33,9	27,3	25,5	25,8	25,3	24,7	26,7	32,6	38,5	36,8
Particular	30,0	28,1	27,5	30,1	24,8	22,0	22,3	22,1	21,5	23,4	26,0	31,5	31,3
Do Estado	1,1	1,0	0,9	1,0	0,8	0,9	0,8	0,9	0,9	1,0	1,0	1,1	1,2
Das autarquias locais	4,3	4,3	4,0	2,8	1,7	2,6	2,7	2,3	2,3	2,3	5,6	5,9	4,3
ABRANTES — Total	15,6	11,1	11,3	10,6	8,8	7,5	8,4	8,2	8,5	8,0	9,7	11,9	13,1
Particular	11,5	8,0	7,2	6,9	6,4	5,7	5,8	5,4	6,0	5,5	6,7	7,9	9,3
Do Estado	1,7	1,7	2,1	2,0	1,5	1,1	1,6	1,7	1,6	1,6	1,6	1,7	1,6
Das autarquias locais	2,4	1,4	2,0	1,7	0,9	0,7	1,0	1,1	0,9	0,9	1,4	2,3	2,2
ELVAS — Total	12,9	12,8	11,2	11,8	10,0	9,9	9,0	9,2	8,1	9,3	11,1	12,1	12,7
Particular	8,3	8,2	7,6	8,3	7,1	6,4	6,7	6,7	5,9	6,8	7,5	8,0	8,4
Do Estado	4,6	4,6	3,6	3,2	2,9	3,5	2,3	2,5	2,2	2,5	3,6	4,1	4,3
Das autarquias locais	o	o	o	o	o	o	o	o	o	o	o	o	o
FIGUEIRA DA FOZ — Total	33,1	44,2	35,3	23,5	18,7	17,7	17,7	16,0	16,2	18,3	21,9	25,7	43,3
Particular	25,2	35,7	28,5	18,3	14,1	12,9	13,3	12,0	12,2	12,9	14,8	17,6	30,9
Do Estado	4,6	4,8	3,5	2,8	2,6	2,6	2,4	2,2	2,3	3,8	4,7	5,4	5,8
Das autarquias locais	3,3	3,7	3,3	2,4	2,0	2,2	2,0	1,8	1,7	1,6	2,6	2,7	6,6
ALCOBAÇA — Total	6,8	6,8	6,6	6,6	6,1	5,4	5,8	5,1	4,9	5,5	6,3	6,8	7,4
Particular	5,3	5,4	5,3	5,4	4,9	4,3	4,6	4,1	3,8	4,2	4,9	5,2	5,6
Do Estado	0,7	0,7	0,7	0,7	0,6	0,7	0,7	0,6	0,6	0,8	0,8	0,7	0,7
Das autarquias locais	0,8	0,7	0,6	0,5	0,6	0,4	0,5	0,4	0,5	0,5	0,6	0,9	1,1
ALENQUER — Total	6,3	6,0	6,0	5,5	5,1	3,7	4,6	4,8	4,0	3,3	3,9	4,0	4,6
Particular	3,3	3,1	3,1	3,2	2,8	2,5	2,6	2,6	2,7	2,4	2,9	2,9	3,5
Do Estado	0,8	0,8	0,8	0,6	0,6	0,3	0,1	0,1	0,1	0,1	0,1	0,1	0,1
Das autarquias locais	2,2	2,1	2,1	1,7	1,7	0,9	1,9	2,1	1,2	0,8	0,9	1,0	1,0
ESPINHO — Total	9,2	13,2	16,1	10,4	9,0	9,0	8,4	7,9	7,5	8,5	9,4	10,8	12,8
Particular	8,4	12,2	14,7	9,0	7,7	7,4	6,7	6,1	6,3	7,0	7,3	8,7	10,0
Do Estado	0,1	0,1	0,1	0,5	0,5	1,0	1,0	1,1	0,7	0,9	1,3	1,1	1,5
Das autarquias locais	0,7	0,8	1,3	0,9	0,8	0,6	0,7	0,7	0,5	0,6	0,8	1,0	1,3
MATOSINHOS — Total	56,1	68,2	65,3	67,6	65,6	57,7	56,8	42,4	43,5	45,6	42,4	48,0	56,8
Particular	37,2	53,9	53,9	55,4	53,5	47,0	46,0	33,4	35,3	32,9	33,5	37,0	43,2
Do Estado	4,1	5,9	4,5	5,3	6,2	4,5	4,7	4,1	4,1	5,7	4,1	4,9	5,7
Das autarquias locais	14,8	8,4	6,9	6,9	5,9	6,2	6,1	4,9	4,1	7,0	4,8	6,1	7,9
MONTEMOR-O-NOVO — Total	5,7	5,2	5,7	5,2	5,9	6,4	5,9	5,5	4,5	4,8	5,6	5,7	6,6
Particular	4,9	4,5	5,0	4,4	5,2	5,8	5,3	5,0	4,1	4,5	5,0	5,2	5,9
Do Estado	0,3	0,2	0,2	0,2	0,2	0,2	0,2	0,2	0,1	0,1	0,2	0,1	0,2
Das autarquias locais	0,5	0,5	0,5	0,6	0,5	0,4	0,4	0,3	0,3	0,2	0,4	0,4	0,5
OLHÃO — Total	25,5	23,6	25,9	23,9	23,3	23,0	24,2	23,8	24,2	24,4	24,9	25,5	26,8
Particular	23,9	22,4	24,9	23,0	22,3	21,9	22,5	22,1	22,4	22,6	22,8	23,3	24,9
Do Estado	1,3	0,9	0,6	0,5	0,6	0,5	0,5	0,6	0,7	0,7	0,4	0,6	0,6
Das autarquias locais	0,3	0,3	0,4	0,4	0,4	0,6	1,2	1,1	1,1	1,1	1,7	1,6	1,3

C. — Indústria — *Industrie*

1. — Indústrias diversas. Produção continental (1)

Industries diverses. — Production continental

Apuramento mensal — **Depouillement mensuel**

Indústrias e produtos segundo a Classificação Internacional Tipo por Actividades (CITA) — Unidade: a tonelada, salvo outra indicação	1955		1956				Industries et produits suivant la Classification Internationale Type par Industrie (CITI) — Unité: la tonne, sauf indication spéciale
	Janeiro a Junho — *Janvier-Juin*				Junho — *Juin*		
	Quantidade *Quantité*	Valor 1.000 esc. *Valeur 1.000 esc.*	Quantidade	Valor 1.000 esc.	Quantidade	Valor 1.000 esc.	
1	2	3	4	5	6	7	8
I — INDÚSTRIAS EXTRACTIVAS							**I — INDUSTRIES EXTRACTIVES**
11-110 — Extracção de carvão:							**11-110 — Extraction du charbon :**
Antracite	208.436	(a) 25.288	198.487	(a) 23.914	31.908	(a) 3.772	Anthracite.
Lenhite	40.052	(a) 6.931	71.534	(a) 10.651	12.120	(a) 1.791	Lignite.
12 — Extracção de minérios metalíferos:							**12 — Extraction de minerais métalifères :**
121 — Extracção de minérios de ferro:							**121 — Extraction de minerais de fer :**
Hematite e magnetite	79.363	(a) 7.903	103.628	(a) 12.411	21.782	(a) 2.483	Hématite et magnétite.
122 — Outros:							**122 — Autres :**
De estanho:							Étain:
Cassiterite (concentrados)	753	(a) 23.570	778	(a) 28.134	143	(a) 4.676	Cassitérite.
De ouro e prata (concentrados crus)	1.988	(a) 11.030	2.166	(a) 12.355	394	(a) 2.077	Or et argent (concentrés crus).
De volfrâmio:							Wolfram:
Sheelite (concentrados)	167	(a) 9.208	118	(a) 7.136	25	(a) 1.500	Scheelite (concentrés).
Volframite (concentrados)	1.811	(a) 99.000	1.841	(a) 110.987	391	(a) 23.422	Wolframite (concentrés).
Misto de volframite e cassiterite	383	(a) 13.240	327	(a) 12.496	67	(a) 2.463	Mixte de wolframite et cassitérite.
123 — Tratamento de minério nas oficinas anexas ás minas:							**123 — Traitement de minerais dans les ateliers annexes aux mines:**
Produtos obtidos:							Produits obtenus :
Estanho metal	411	(a) 22.656	587	(a) 35.311	85	(a) 4.859	Étain métal.
Ferro tungsténio	140	(a) 11.163	175	(a) 14.002	65	(a) 5.223	Fer tungstene.
Concentrados de cobre	3.013	(a) 7.889	4.260	(a) 5.962	..	..	Concentrés de cuivre.
19-190 — Extracção de minérios não metalíferos e outras extracções não descriminadas:							**19-190 — Extraction de minerais non métallifères et autres extraction non discriminées :**
190.1 — Minas ainda não classificadas :							**190.1 — Mines non classées ailleurs:**
De enxofre (pirites de ferro cupríferas)	316.818	(a) 101.382	323.296	(a) 103.454	47.283	(a) 15.131	Soufre (pyrites).
190.2 — Tratamento de minérios nas oficinas anexas ás minas :							**190-2 — Traitement de minerais dans les ateliers annexes aux mines :**
Produtos obtidos :							Produits obtenus :
Enxofre	7.949	(a) 8.184	8.164	(a) 8.241	1.291	(a) 1.271	Soufre.
2-3 — INDÚSTRIAS TRANSFORMADORAS							**2-3 — INDUSTRIES MANUFACTURIERES**
20 — Indústrias da alimentação com excepção das bebidas :							**20 — Industrie des denrées alimentaires' á l'exclusion des boissons :**
201 — Matança de gado, preparação e fabrico de conservas de carne :							**201 — Abattage du bétail, preparation de viande et conserverie de viande :**
Salsicharia e conservas de carne :							Charcuterie et conserverie de viande:
Enlatadas	×	×	803	(b) 24.737	135	(b) 4.410	En boites.
Fumadas	×	×	2.093	(b) 52.224	291	(b) 8.255	Fumés.
Salgadas	×	×	3.319	(b) 41.213	478	(b) 6.582	Salés.
Outros produtos preparados	×	×	1.342	(b) 18.338	194	(b) 2.949	Autres produits préparés.

(1) Referente aos estabelecimentos que trabalham em regime industrial — *Relatif aux établissement qui travaillent en régime industrielle.*
(a) *Valor no mercado nacional — Valeur sur le marché nationale.*
(b) Valor calculado ao preço de venda pela fábrica — *Valeur calculée au prix de vente par la fabrique.*

1. — Indústrias diversas. Produção continental (continuação — *suite*) (1)

Apuramento mensal

Indústrias e produtos segundo a Classificação Internacional Tipo por Actividades (CITA) — Unidade: a tonelada, salvo outra indicação	1955 Janeiro a Junho Quantidade	1955 Janeiro a Junho Valor 1.000 esc. (a)	1956 Janeiro a Junho Quantidade	1956 Janeiro a Junho Valor 1.000 esc. (a)	1956 Junho Quantidade	1956 Junho Valor 1.000 esc. (a)	Industries et produits suivant la Classification Internationale Type par Industrie (CITI) — Unité: la tonne, sauf indication spécilae
1	2	3	4	5	6	7	8
202 — Fabricação de produtos lácteos:							**202 — Produits laitiers:**
Lacticínios: (b)							Derivés du lait: (b)
Manteiga	1.655	52.260	1.249	39.455	194	6.134	Beurre.
Queijo	961	17.295	1.038	19.693	157	3.150	Fromage.
Produtos dietéticos	243	11.156	212	10.405	27	1.404	Produits diététiques.
Leite em pó	505	7.705	737	11.277	114	1.754	Poudre de lait.
Outros	663	11.727	544	10.661	75	1.425	Autres.
204 — Enlatamento e conservação de peixe e outros produtos do mar:							**204 — Mise en boite et conserverie de poisson et autres produits de la mer:**
Conservas de peixe: (c)							Conserves de poisson: (c)
Em azeite ou molhos:							Á l'huile d'olive ou en sauce.
Sardinha	6.049	92.964	1.204	21.020	539	9.495	Sardine.
Similares da sardinha	2.082	44.685	1.666	43.562	364	7.140	Similaires de la sardine.
Atum	487	11.945	764	18.255	474	11.151	Thon.
Outras espécies	551	8.647	165	3.262	120	2.367	Autres especes.
Conservadas pelo sal:							Conservés par le sel:
Similares da sardinha	687	5.965	1.935	16.153	1.275	10.374	Similaires de la sardine.
Outras espécies	423	1.916	75	498	39	268	Autres especes.
205 — Moagem, descasque, trituração e preparação de cereais e leguminosas:							**205 — Minoterie, décorticage, trituration et préparation de céreales et de légumineuses:**
Moagem de farinhas espoadas:							Meunerie de farines blutées:
Farinhas para panificação:							Farines pour panificntion:
Extra (de trigo)	13.494	71.785	17.646	93.879	3.403	18.102	Extra (de blé).
Especial (de trigo e centeio)	66.578	319.573	65.849	315.706	12.263	58.862	Type spécial (de blé et seigle).
Corrente (de trigo e centeio)	74.941	273.825	78.534	286.747	14.371	52.477	Type courant (de blé et seigle).
Farinhas para massas e bolachas	24.289	99.224	26.787	108.872	5.596	22.439	Farines pour pâtes alimentaires et biscuits.
Descasque de arroz:							Décorticage du riz:
Arroz branqueado	45.083	213.350	64.768	297.542	9.967	45.468	Riz blanc.
206 — Padaria e pastelaria:							**206 — Boulangerie et patisserie:**
Bolachas e biscoitos	1.374	18.609	1.443	21.523	232	3.188	Biscuits.
207 — Fabricação e refinação de açúcar:							**207 — Fabriques de sucres et raffineries:**
Refinação de açúcar	56.656	287.751	60.806	308.248	8.910	45.261	Sucreries.
209 — Indústrias alimentícias diversas:							**209 — Industries alimentaires diverses:**
Torrados: (d)							Torrefiés: (d)
Cacau	263	" 10.560	273	" 8.025	42	" 1.090	Cacao.
Café	2.471	" 85.010	3.169	" 98.277	427	" 13.323	Café.
Cevada	3.909	" 12.022	3.860	" 15.088	489	" 1.840	Orge.
Chicória	1.457	" 6.687	1.684	" 7.345	219	" 1.003	Chicorée.
Outros	712	" 5.094	810	" 5.684	166	" 1.298	Autres.
Massas alimentícias	23.187	105.202	24.640	135.070	3.929	21.202	Pâtes alimentaires.
Margarina	739	×	1.103	21.334	212	4.107	Margarine
21 — Indústrias das bebidas:							**— Boissons:**
213 — Fabricação de cerveja e malte:							**213 — Brasseries et malteries:**
Cerveja . . . . . 1.000 l	11.010	65.280	11.216	66.818	3.341	19.949	Biere — 1.000 l.
22 — Indústria do tabaco:							**22 — Industrie du tabac:**
220 — Tabaco:							**220 — Tabac:**
Cigarros	1.826	239.823	2.255	315.591	379	53.553	Cigarrettes.
Picados	489	67.767	398	61.215	73	10.112	Tabac haché.
Outros	5	881	6	857	1	165	Autres.

(1) Referente aos estabelecimentos que trabalham em regime industrial.
(a) Valor calculado ao preço de venda pela fábrica.
(b) Derivados de leite de vaca, obtidos nas fábricas de lacticínios. Não inclui produtos fabricados nas casas agrícolas para consumo próprio.
— *Dérivés du lait de vache, obtenus dans les fabriques de laitage. Non compris les produits fabriqués dans les fermes pour la consommation propre.*
(c) Peso líquido — *Poids net.*
(d) Referente à produção dos estabelecimentos cujas instalações têm uma capacidade de carga não inferior a 15 quilogramas por operação.
— *Relatif à la production des établissements dont les installations possèdent une capacité total de charge supérieure à 15 kilogrammes.*

1. — Indústrias diversas. Produção continental (continuação) (1)

Apuramento mensal

Indústrias e produtos segundo a Classificação Internacional Tipo por Actividades (CITA) — Unidade: a tonelada, salvo outra indicação	1955 (c)		1956				Industries et produits suivant la Classification Internationale Type par Industrie (CITI) — Unité: la tonne, sauf indication spéciale
			Janeiro a Junho		Junho		
	Quantidade	Valor 1.000 esc. (a)	Quantidade	Valor 1.000 esc. (a)	Quantidade	Valor 1.000 esc. (a)	
1	2	3	4	5	6	7	8
25 — Indústrias da madeira e da cortiça, com excepção do fabrico de móveis :							**25 — Industries du bois et du liege á l'exclusion de l'industrie du meuble :**
252 — Indústrias da cortiça :							**252 — Industries du liege :**
Cortiça :							Liége :
Preparada :							Preparée :
Prancha	29.368	×	26.135	298.052	3.358	38.315	Planche.
Refugo	9.810	×	9.582	48.522	1.151	5.536	Rebut.
Aparas	25.668	×	24.089	103.444	3.552	14.279	Copeaux.
Semi-manufacturada :							Demi-manufacturée :
Granulados e regranulados	21.898	×	21.042	94.874	4.145	18.984	Granulés et regranulés.
Quadros	2.247	×	2.137	78.925	336	11.253	Carrés.
Natural manufacturada :							Naturel manufacturé :
Rolhas	4.212	×	4.042	171.920	691	28.393	Bouchons.
Discos	406	×	437	16.916	70	2.589	Disques.
Outra	137	×	339	16.779	44	2.739	Autre.
Aglomerados :							Agglomérats :
Puros	9.865	×	7.714	65.537	1.553	12.672	Purs.
De composição	2.949	×	3.373	58.957	576	10.103	Composés.
27 — Indústrias do papel e dos artigos de papel :							**27 — Industries du papier et fabrication d'articles en papier :**
271 — Fábricas de pasta de papel' papel e cartão :							**271 — Fabriques de pate á papier, de papier et de carton :**
Fabrico de pasta para papel	20.785	62.742	24.912	101.551	4.190	17.262	Fabrication de pâte à papier.
Fabrico de papel e cartão :							Fabrication du papier et du carton:
Papel :							Papier :
De impressão fina	1.615	14.413	1.180	11.299	121	1.148	Á imprimer fin.
De impressão meia-fina	805	7.872	1.051	8.755	143	1.204	Á imprimer demi-fin.
De impressão de jornal	2.788	12.513	8.212	46.354	2.640	12.496	Á imprimer, journal.
Muito leve	520	11.906	457	8.623	45	1.616	Trés léger.
De embalagem	16.494	66.751	(c) 16.019	(c) 81.603	2.029	9.023	D'emballage.
Cores e «affiches»	1.151	9.951	1.402	12.201	258	2.136	Encouleurs et affiches.
De escrita	4.003	42.453	3.456	36.664	573	6.209	Á écrire.
Outros	447	2.594	244	2.783	49	663	Autres.
Cartão e cartolina	4.391	19.154	(c) 4.184	(c) 18.642	609	2.695	Carton et carton léger.
272 — Fabricação de artigos de pasta de papel' papel e cartão :							**272 — Fabrication d'articles en pâte á papier, en papier et en carton :**
Artigos de papel :							Articles en papier :
Sacos (b)	1.927	6.153	(c) 2.026	(c) 6.479	372	1.095	Sacs. (b)
Outros	×	9.094	×	(c) 10.014	×	1.607	Autres.
Artigos de película celulósica	31	2.557	22	2.472	4	413	Articles en pellicule cellulosique.
Artigos de cartão :							Articles en carton :
Caixas 1.000	12.658	11.021	(c) 12.768	(c) 11.690	2.162	1.995	Boites — 1.000.
Outros	×	1.463	×	(c) 3.180	×	953	Autres.
Artigos de cartolina	×	2.796	×	(c) 2.561	×	389	Articles en carton léger.
29 — Indústrias de curtumes e dos artigos de coiro, com excepção do calçado :							**29 — Industrie de cuir et des articles en cuir, á l'exclusion de la chaussure :**
291 — Indústria de curtimenta e acabamento de coiros :							**291 — Tanneries et usines d'appret des cuirs :**
Curtumes :							Tannerie :
Calfes 1.000 ft²	2.090	35.452	2.035	34.271	339	5.712	Calfs — 1.000 ft.²
Acamurçados 1.000 ft²	612	9.740	371	5.475	62	912	Chamoisés — 1.000 ft.²
Capicuas 1.000 ft²	1.767	7.700	1.634	6.499	272	1.083	Peaux de moutons au chromeau ou á l'alum — 1.000 ft.²
Sola	2.024	74.116	1.939	56.075	323	9.346	Semelle.
Atanados	316	18.332	336	15.114	56	2.519	Cuirs tannés.

(1) Referente aos estabelecimentos que trabalham em regime industrial.
(a) Valor calculado ao preço de venda pela fábrica.
(b) Não inclui sacos para cimento — *N'englobe pas sacs à ciment.*
(c) Rectificados.

I. — Indústrias diversas. Produção continental (continuação) (1)

Apuramento mensal

Indústrias e produtos segundo a Classificação Internacional Tipo por Actividades (CITA) — Unidade: a tonelada, salvo outra indicação	1955 (d)		1956				Industries et produits suivant la Classification Internationale Type par Industrie (CITI) — Unité: la tonne, sauf indication spéciale
			Janeiro a Junho		Junho		
	Quantidade	Valor 1.000 esc. (a)	Quantidade	Valor 1.000 esc. (a)	Quantidade	Valor 1.000 esc. (a)	
1	2	3	4	5	6	7	8
Carneiras	153	9.154	143	6.212	19	1.035	Basanes.
Outras	×	15.621	×	15.252	×	2.541	Autres.
30 — Fabricação de artigos de borracha:							**30 — Industrie de caoutchouc:**
301 — Fabricação de pneus e câmaras de ar:							**301 — Fabrication de pneumatiques et chambres à air:**
Pneumáticos para veículos automóveis 1.000	67	63.249	76	74.486	13	12.461	Pneumatiques pour véhicules motorisés — 1.000.
Outros 1.000	221	10.422	223	10.528	37	1.447	Autres — 1.000.
303 — Fabricação de outros artigos de borracha: (b)							**303 — Fabrication d'autres articles en caoutchouc: (b)**
Calçado e solagem	682	18.994	535	17.174	67	2.157	Chaussure et semelles.
Material para indústria, agricultura e outro	364	12.179	386	12.502	47	1.405	Matériel pour l'industrie, l'agriculture et autre.
Outros artefactos	249	10.334	311	11.662	54	1.882	Autres articles.
31 ndústrias químicas:							**31 — Industries chimiques:**
311 — Indústrias químicas básicas, incluindo adubos:							**311 — Industries chimiques industriels essentiels y compris les engrais:**
Produtos químicos inorgânicos:							Produits chimiques inorganiques:
Ácido sulfúrico:							Acide sulfurique.
Concentrado ≧ 65°Bé . .	29.625	×	34.144	×	6.465	×	Concentré ≧ 65° Bé.
Das câmaras 50°/53°Bé . .	139.047	×	138.817	×	26.347	×	Des chambres 50°/53°Bé.
Carbonato de sódio	7.645	×	8.880	×	1.567	×	Autres concentrations.
Carboneto de cálcio	6.851	×	4.398	×	395	×	Carbonate de sodium.
Oxigénio . . . . . 1.000 m³	740	×	1.017	×	142	×	Carbure de calcium.
Soda cáustica (Red. 97-98%) (c)	6.263	×	5.931	×	1.012	×	Oxygene — 1.000 m³
							Soude caustique réd. 97-98 % (c)
Sulfato de cobre	3.764	×	6.315	×	1.218	×	Sulfate de cuivre.
Produtos químicos orgânicos:							Produits chimiques organiques
Álcool industrial:							Álcool industriel:
Puro . . . . . 1.000 l.	2.056	27.412	1.976	24.204	395	4.845	Pur — 1.000 l.
Desnaturado . . . . 1.000 l.	837	8.535	626	6.379	111	1.131	Dénaturé — 1.000 l.
Resinosos:							Résineux:
Pez	6.609	×	10.721	50.196	1.606	7.727	Colophane.
Aguarrás	2.277	×	2.066	10.683	411	2.370	Essence de térébenthine.
Adubos:							Engrais:
Químicos elementares:							Chimiques élémentaires:
Sulfato de amónio (a 21% de N.)	43.178	85.056	54.589	103.816	9.949	18.190	Sulfate d'amonium (à 21% de N).
Superfosfato de cálcio (a 18% P_2O_5)	191.155	187.500	177.585	180.072	32.592	32.927	Superphosphate de calcium. (à 18 % P_2O_5).
Cianamida cálcica (a 20,5 % de N)	2.557	5.638	7.859	17.157	1.189	2.622	Cyanamide calcique (à 20,5% de N).
Químicos mistos	(d) 12.321	16.778	16.890	24.255	1.066	1.550	Chimiques mixtes.
Orgânicos e químico-orgânicos	6.555	8.452	6.690	8.984	458	830	Organiques et chimiques-organiques.
312 — Oleos e gorduras animais e vegetais:							**312 — Huiles et graisses animales et végétales:**
Óleos de sementes oleaginosas não comestíveis:							Huiles de graines oléagineuses non comestibles:
De coco	2.408	21.413	2.825	25.044	474	3.961	De coco.
De palmiste	3.870	37.741	4.607	45.016	1.035	10.082	De palmiste.
Outros	703	6.452	838	9.470	93	1.187	Autres.
Óleo de bagaço de azeitona . .	3.924	29.561	6.178	78.680	607	7.466	Huile de grignon.

(1) Referente aos estabelecimentos que trabalham em regime industrial.

(a) Valor calculado ao preço de venda pela fábrica.

(b) Os pesos dos artigos mencionados referem-se apenas à borracha preparada que neles entram, não estando, portanto incluídos o peso da lona, arame, etc. — *Les poids des articles mentionnés ne se réferent qu'au caoutchouc preparé qui entre dans leur fabrication.*

(c) Inclui lixívia cáustica — *Englobe lessive caustique.*

(d) Rectificados.

1. — Indústrias diversas. Produção continental (continuação) (1)

Apuramento mensal

Indústrias e produtos segundo a Classificação Internacional Tipo por Actividades (CITA) — Unidade: a tonelada, salvo outra indicação	1955 (c)		1956				Industries et produits suivant la Classification Internationale Type par Industrie (CITI) — Unité: la tonne, sauf indication spéciale
			Janeiro a Junho		Junho		
	Quantidade	Valor 1.000 esc. (a)	Quantidade	Valor 1.000 esc. (a)	Quantidade	Valor 1.000 esc. (a)	
1	2	3	4	5	6	7	8
Clarificação e refinação de óleos comestíveis:							Clarification et raffinage de huiles comestibles:
Óleos refinados de sementes oleaginosas:							Huiles raffinées de graines oléagineuses:
Azeite	2.621	44.033	4.797	80.587	495	8.308	Huile d'olive.
Amendoim e gergelim	1.144	15.215	11.766	156.478	2.853	37.944	Arachide et gergelin.
Desdobramento de óleos e gorduras:							Dédoublement des huiles et matières grasses:
Glicerinas	446	8.305	559	9.033	73	952	Glycérines.
Alimentos para gado:							Aliments pour les animaux:
Estremes	9.338	13.256	18.338	27.649	5.137	7.816	Simples.
Misturas:							Mélanges:
De origem vegetal (tourteaux)	3.957	6.716	9.729	16.345	1.312	2.193	D'origine végétal (tourteaux).
Outras	2.409	3.740	3.577	5.399	621	957	Autres.
319 — Fabricação de produtos químicos diversos:							319 — Fabrication de produits chimiques divers:
Tintas preparadas e produtos afins:							Peintures préparées et produits connexes:
Tintas:							Peintures:
Preparadas à base de óleo	681	11.195	(c) 521	9.669	93	1.682	Préparées à base d'huile.
Esmaltes	544	19.157	(c) 582	20.601	112	4.044	Émaux.
Outras	727	16.735	(c) 840	21.284	166	4.301	Autres.
Verniizes	418	7.194	(c) 446	8.389	79	1.486	Vernis.
Outros produtos	487	8.153	(c) 571	9.723	107	1.893	Autres.
Fósforos . . . . . 10⁶ hastes	7.127	38.489	6.798	36.596	1.101	5.924	Allumettes -- 10⁶ b.
Sabões e detergentes:							Savons et détergents:
Sabões comuns	28.442	134.629	28.175	134.755	4.748	22.999	Savons ordinaires.
Sabonetes	479	11.389	480	10.857	96	2.456	Savonettes.
Outros	506	5.732	471	4.786	69	669	Autres.
32 — Indústrias dos derivados do petróleo e do carvão:							32 — Industries des dérivés du pétrole et du charbon:
Briquetes	48.260	×	50.609	×	8.096	×	Briquettes.
33 — Indústrias dos produtos minerais não metálicos com excepção dos derivados do petróleo e do carvão:							33 — Industries des produits minéraux non métalliques à l'exclusion des dérivés du pétrole et du charbon:
331 — Fabricação de produtos de barro cozido: (b)							331 — Fabrication de matériaux de construction en terre cuite: (b)
Fabricação de cerâmica para construção (barro vermelho) e olaria:							Fabrication de céramique de construction et poterie:
Telhas, telhões, acessórios de telhado, etc. 1.000	17.611	14.401	19.290	15.984	3.867	3.219	Tuiles et acessoires de toitures, etc. — 1.000.
Tijolos, tijoleiras, ladrilhos de barro, etc. . .1.000	67.970	26.384	74.019	29.836	15.640	6.479	Briques, carreaux, d'argile, etc. — 1.000.
Produtos em grés, salgado (manilhas, acessórios, etc.)	5.760	6.875	5.164	6.662	1.064	1.208	Produits en grés salé (tuyaux, acessoires, etc.).
Outros	4.045	3.993	5.429	5.183	913	864	Autres.
332 — Fabricação de vidro e de artigos de vidro:							332 — Verrerie:
Vidraça	3.579	21.202	5.832	37.010	796	4.815	Vitres.
Frascaria	1.880	11.053	2.794	13.415	434	2.498	Flacons.
Garrafas para vasilhame	4.561	18.420	6.742	22.745	1.143	4.393	Bouteilles.
Garrafões	3.259	13.225	4.294	18.710	742	3.404	Bombonnes.
Vidraria comum para uso doméstico	2.494	23.810	2.267	13.740	388	3.737	Gobeleterie.
Outros	2.701	26.011	2.348	23.530	495	4.210	Autres.

(1) Referente aos estabelecimentos que trabalham em regime industrial.
(a) Valor calculado ao preço de venda pela fábrica.
(b) Referem-se apenas às fábricas que utilizam força motriz e maquinismos, empregando fornos de cozedura com capacidade não inferior a 25m³. — *Ne se rapporte qu'aux fabriques qui utilisent la force motrice et des machines, employant des fours à cuire d'une capacité de 25m³ au moins.*
(c) Rectificados.

1. — Indústrias diversas. Produção continental (continuação) (1)

Apuramento mensal

Indústrias e produtos segundo a Classificação Internacional Tipo por Actividades (CITA) — Unidade: a tonelada, salvo outra indicação	1955 Janeiro a Junho Quantidade	1955 Janeiro a Junho Valor 1.000 esc. (a)	1956 Janeiro a Junho Quantidade	1956 Janeiro a Junho Valor 1.000 esc. (a)	1956 Junho Quantidade	1956 Junho Valor 1.000 esc. (a)	Industries et produits suivant la Classification Internationale Type par Industrie (CITI) — Unité: la tonne, sauf indication spéciale
1	2	3	4	5	6	7	8
333 — Porcelanas e faianças: (b)							**333 — Porcelaine et faïencerie (b):**
Louça doméstica:							Vaisselle de ménage:
Em faiança	2.223	16.057	2.095	15.262	431	3.082	En faïence.
Em porcelana e grés fino	659	15.419	845	16.510	110	2.615	En porcelaine et grés.
Louça sanitária	844	11.098	950	11.648	183	2.222	Porcelaine pour usages sanitaires.
Louça electrotécnica	558	11.881	499	11.407	101	3.134	Porcelaine pour usages électriques.
Louça decorativa e artística	180	5.240	317	8.387	45	1.334	Céramiques artistique.
Azulejos e mosaicos . 1.000	18.327	19.212	18.301	21.661	3.684	4.137	«Azulejos» et mosaïques — 1.000.
334 — Fabricação de cimento (hidráulico):							**334 — Fabrication de ciment (hydraulique):**
Cal hidráulica	36.152	6.294	42.586	6.102	9.062	1.276	Chaux hydraulique.
Cimento	342.381	153.423	475.534	205.324	88.668	39.039	Ciment.
Fibrocimento:							Fibrociment.
Chapas . . . . 1.000 m²	373	13.636	439	15.196	74	2.545	Toles — 1.000 m².
Tubos para água sob pressão . . . . . 1.000 m	180	2.353	323	11.756	60	2.085	Tuyaux pour eau sous pression — 1.000 m.
Outros artigos	3.431	4.079	2.529	7.791	379	1.266	Autres articles.
339 — Fabricação de produtos minerais não metálicos, n. d.:							**339 — Fabrication de produits minéraux non métalliques, n. s.**
Lousa	6.735	6.186	8.634	7.589	1.400	1.226	Ardoise.
Artigos de cimento, aglomerados diversos, ladrilhos e azulejos hidráulicos:							Articles en ciment, agglomérés divers, carreaux et «azulejos» hydrauliques:
De cimento	35.719	19.325	(d) 32.702	(d) 20.657	4.257	2.889	De ciment.
De marmorite	2.617	3.162	(d) 3.111	(d) 3.660	725	733	De marmorite.
34 — Indústrias metalúrgicas de base:							**34 — Industries métallurgiques de base:**
341 — Indústrias básicas do ferro e aço:							**341 — Métallurgie du fer et du acier:**
Fundição (2.º fusão):							Fonderie (2eme fusion):
Aço	1.515	10.402	1.806	13.373	295	2.139	Acier.
Ferro	12.643	67.321	13.163	72.910	2.242	12.605	Fer.
342 — Indústrias básicas de metais não ferrosos:							**342 — Métallurgie des métaux non ferreux.**
Fundição (2.º fusão) (c):							Fonderie (2eme fusion) (c):
Chumbo e ligas	1.414	18.652	1.158	16.422	231	3.193	Plomb et alliages.
Bronze	447	11.041	467	12.490	76	1.865	Bronze.
Latão	462	12.441	527	14.659	85	2.499	Laiton.
Outros metais e ligas	186	5.856	906	32.886	204	7.210	Autres métaux et alliages.
35 — Fabricação de produtos metálicos, com excepção de máquinas e material de transporte:							**35 — Fabrication des produits métallurgiques, à l'exclusion des machines et du matériel du transport:**
350-351 — Fabricação de produtos metálicos:							**350-351 — Fabrication des produits métalliques:**
Cutelaria 1.000	2.514	8.693	2.331	10.200	409	1.772	Coutellerie — 1.000.
Louça de alumínio e aço inoxidável	469	18.362	446	17.008	70	2.723	Vaisselle en aluminium et en acier inoxydable.
Ferro esmaltado:							Fer emaillé:
Aparelhos de aquecimento (e) . . . . . n.º	12.755	13.571	13.940	14.340	3.017	2.402	Appareils de chauffage (d) n.º

(1) Referente aos estabelecimentos que trabalham em regime industrial.
(a) Valor calculado ao preço de venda pela fábrica.
(b) Referem-se apenas às fábricas que utilizam força motriz e maquinismos, empregando fornos de cozedura com capacidade não inferior a 25 m3.
(c) Só inclui os elementos relativos às fábricas que utilizam cadinhos de fundição cuja capacidade total expressa em bronze ou latão é superior a 20 kg. — *Englobe seulement les éléments des fabriques qui utilisents des creusets de fusion dont la capacité totale exprimée au bronze ou en laiton est supérieure à 20 kg.*
(d) Rectificados.
(e) Referente apenas aos aparelhos produzidos em fábricas de esmaltagem. — *Se rapport seulement aux appareils produits dans les fabriques d'emaillage.*

1. — Indústrias diversas. Produção continental (continuação) (1)

Apuramento mensal

Indústrias e produtos segundo a Classificação Internacional Tipo por Actividades (CITA) — Unidade: a tonelada, salvo outra indicação	1955 Janeiro a Junho Quantidade	1955 Janeiro a Junho Valor 1.000 esc. (a)	1956 Janeiro a Junho Quantidade	1956 Janeiro a Junho Valor 1.000 esc. (a)	1956 Junho Quantidade	1956 Junho Valor 1.000 esc. (a)	Industries et produits suivant la Classification Internationale Type par Industrie (CITI) — Unité: la tonne, sauf indication spéciale
1	2	3	4	5	6	7	8
Louça sanitária	410	6.476	552	8.323	94	1.456	Vaisselle sanitaire.
Outros artigos	262	6.804	289	7.326	52	1.333	Autres articles.
Artigos de arame, parafusos, pregaria, etc.:							Articles en fil de fer, vis, clous, etc.:
Parafusos estampados	624	8.864	682	10.791	121	1.886	Vis estampées.
Pregos, cavilhas, serezetas e balmases	2.422	17.667	6.807	23.404	489	3.757	Clous, chevilles, broquettes et clous de tapissier.
Outros	1.705	13.842	1.487	16.012	228	2.670	Autres.
Trefilaria:							Tréfilerie:
Para condução de energia eléctrica	469	15.101	817	31.717	146	5.194	Pour conduction d'énergie électrique.
37 — Construção de máquinas, aparelhos, utensílios e outro material eléctrico:							**37 — Construction de machines, appareils et fourniture électrique:**
371 — Cabos e condutores eléctricos:							**371 — Cables et conducteurs électriques:**
Para transmissão de luz e força	1.271	41.598	1.607	57.588	208	8.347	Pour transmission de lumiere et de force.
Para telégrafos e telefones	402	13.927	326	10.722	72	2.157	Pour télégraphes et téléphones.
Para outros fins	56	3.850	39	2.764	7	573	A d'autres usages.
372 — Pilhas e acumuladores:							**372 — Piles et acumulateurs:**
Baterias para veículos automóveis 1.000	22	10.425	24	11.432	4	1.502	Batteries construites pour véhicules automobiles — 1.000.
373 — Lâmpadas eléctricas . 1.000	2.867	×	3.280	(b) 32.236	528	(b) 5.692	**373 — Lampes électriques—1.000:**
5 — Electricidade, gás, água e saneamento:							**5 — Electricité, gaz, eau et service sanitaires:**
51 — Electricidade, gás e vapor:							**51 — Electricité, gaz et vapeur:**
511 — Luz e energia eléctrica:							**511 — Lumiere et énergie électrique:**
Produção de electricidade(c):							Production d'énergie électrique: (b)
Hidro-eléctrica 10^6 kWh	879	×	1.035	×	161	×	Hidro-électrique 10^6 kWh.
Termo-eléctrica 10^6 kWh	73	×	58	×	9	×	Thermo-électrique 10^6 kWh
512 — Produção e distribuição de gás:							**512 — Production et distribution de gaz:**
Produção de gás . 1.000 m³	30.576	54.425	34.588	61.566	4.916	8.751	Production de gaz—1.000 m³
Produção de coque	18.405	12.515	18.110	12.444	3.050	2.233	Production de coke.

(1) Referente aos estabelecimentos que trabalham em regime industrial.
(a) Valor calculado ao preço de venda pela fábrica.
(b) Valor calculado ao preço da venda ao público — *Valeur calculée au prix de vente au public.*
(c) Não inclui a produção relativa às centrais de potência inferior a 20 kW. — *Non compris la production relative aux centrales de puissance inférieure à 20 kW.*
(d) Rectificados.

2. — Indústrias diversas. Produção continental (1)

Industries diverses. Production continental

Apuramento trimestral — **Dépouillement trimestriel**

Indústrias e produtos segundo a Classificação Internacional Tipo por Actividades (CITA) — Unidade: a tonelada, salvo outra indicação	1955 Abril a Junho *Avril-Juin* Quantidade *Quantité*	1955 Abril a Junho *Avril-Juin* Valor 1.000 esc. *Valeur 1.000 esc.* (a)	1956 Abril *Avril* Quantidade	1956 Abril *Avril* Valor 1.000 esc. (a)	1956 Maio *Mai* Quantidade	1956 Maio *Mai* Valor 1.000 esc. (a)	1956 Junho *Juin* Quantidade	1956 Junho *Juin* Valor 1.000 esc. (a)	Industries et produits suivant la Classification Internationale Type par Industrie (CITI) — Unité: la tonne, sauf indication spéciale
1	2	3	4	5	6	7	8	9	10
2 - 3 — INDÚSTRIAS TRANSFORMADORAS									**2 - 3 — INDUSTRIES MANUFACTURIÈRES:**
20 — Indústrias da alimentação com excepção das indústrias das bebidas:									**20 — Industries des denrées alimentaires, à l'exclusion des boissons:**
203 — Enlatamento e conservação de frutos e produtos hortícolas:									**203 — Mise en boîte et conserverie de fruits et légumes:**
Conservas de fruta	×	×	72	647	164	1.334	172	1.479	Conserves de fruits.
206 — Padaria e pastelaria:									**206 — Boulangerie et pâtisserie:**
Bolos	×	×	102	1.181	147	2.607	161	2.896	Gâteaux.
Pastéis	×	×	141	2.518	186	3.352	198	3.529	Pâtisserie.
Doces	×	×	6	266	7	292	8	329	Confitures.
208 — Fabricação de cacau, chocolates e produtos de confeitaria:									**208 — Fabrication du cacao, des chocolats et des produits de confiserie:**
Chocolates e cacaus:									Chocolats et cacao.
Chocolate moldado	148	5.980	44	1.810	55	2.234	65	2.604	Chocolat moulé.
Outros	99	3.798	39	1.344	42	1.405	40	1.366	Autres
Confeitaria:									Confiserie:
Amêndoas e confeitos	×	×	12	189	8	90	9	106	Dragées.
Rebuçados	×	×	70	1.389	73	1.452	89	1.574	Caramels
Frutas cristalizadas ou cobertas	×	×	3	63	11	245	13	270	Fruits cristalisées ou recouvertes
209 — Indústrias alimentícias diversas:									**209 — Industries alimentaires diverses:**
Amidos, féculas e dextrinas. Produtos afins:									Amidons, fécules e dextrines. Produits similaires:
Amidos	1.411	5.813	404	1.608	436	1.810	491	2.024	Amidons.
Outros	237	1.565	129	842	206	1.262	81	578	Autres.
21 — Indústrias das bebidas:									**21 — Industries des boissons:**
211 — Destilação, rectificação e mistura de bebidas espirituosas:									**211 — Distillation, rectification et mélanges de spiritueux:**
Licores, xaropes e espirituosos: — 1.000 l.:									Liqueurs, sirops et spiritueux — 1.000 l:
Aguardentes preparadas	326	4.683	122	1.788	74	1.225	102	1.442	Eaux-de-vie préparées.
Licores	524	3.234	167	1.580	148	1.494	135	1.330	Liqueurs.
Outros	321	4.769	81	1.085	119	1.611	127	1.709	Autres.
214 — Indústrias das bebidas não alcoólicas e das águas gaseificadas:									**214 — Industries de boissons hygiéniques et eaux gazeuses:**
Águas minerais . . . . 1.000 l.	5.435	×	1.796	×	2.074	×	2.063	×	Eaux minéraux — 1.000 l.
23 — Indústria têxtil:									**23 — Industrie textile:**
231 — Fiação, tecelagem e acabamento de tecidos:									**231 — Filage, tissage et apprêt des textiles:**
Têxtil de lanifícios:									Textil de la laine:
Fios:									Fils:
De lã	1.302	×	432	×	429	×	436	×	De laine.
Mistos e de outras fibras	739	×	241	×	252	×	245	×	Mixtes et dautres fibres.
Mungos	379	×	127	×	126	×	114	×	Mungos.

(1) Referente aos estabelecimentos que trabalham em regime industrial — *Relatif aux établissements en régime industrielle.*
(a) Valor calculado ao preço de venda pela fábrica — *Valeur calculée aux prix de vente par la fabrique.*

2. — Indústrias diversas. Produção continental (continuação — *suite*) (1)

Apuramento trimestral

Indústrias e produtos segundo a Classificação Internacional Tipo por Actividades (CITA) — *Unidade: a tonelada, salvo outra indicação*	1955 Abril a Junho Quantidade	1955 Abril a Junho Valor 1.000 esc. (a)	1956 Abril Quantidade	1956 Abril Valor 1.000 esc. (a)	1956 Maio Quantidade	1956 Maio Valor 1.000 esc. (a)	1956 Junho Quantidade	1956 Junho Valor 1.000 esc. (a)	Industries et produits suivant la Classification Internationale Type par Industrie (CITI) — Unité: la tonne, sauf indication spéciale
1	2	3	4	5	6	7	8	9	10
Tecidos:									Tissus:
Em peça:									En pièce:
De lã	566	×	220	×	198	×	205	×	De laine.
Mistos e de outras fibras	342	×	127	×	117	×	115	×	Mixtes et d'autres fibres.
Directamente em obra	275	×	74	×	78	×	88	×	En object directement.
Têxtil de algodão e outras fibras:									Textil de coton et autres fibres
Fios:									Fils:
De algodão	×	×	3.120	113.355	3.128	111.671	3.160	112.564	De coton.
De juta	×	×	827	10.704	791	10.239	902	11.666	De jute.
De fibras artificiais	×	×	221	7.405	241	7.527	224	7.567	De fibres artificielles.
Mistos e de outras fibras	×	×	499	17.460	533	18.615	517	18.163	Mixtes et d'autres fibres.
Tecidos:									Tissus:
Em peça:									En pièce:
De algodão	6.868	390.697	2.097	118.288	2.174	122.561	2.214	123.797	De coton.
De juta	1.986	33.674	716	12.186	687	11.686	750	12.761	De jute.
De têxteis artificiais	524	60.407	146	18.487	184	19.633	169	17.721	De textiles artificielles.
Mistos e de outras fibras	1.001	70.411	401	30.209	417	30.944	395	28.513	Mixtes et d'autres fibres.
Directamente em obra:									En object directement:
De algodão	872	38.873	275	12.060	280	12.104	261	11.263	De coton.
De têxteis artificiais	127	14.559	21	1.318	18	1.164	21	1.221	De textiles artificielles.
Mistos e de outras fibras	333	63.884	130	8.047	148	9.230	144	8.785	Mixtes et d'autres fibres.
Tapeçaria	365	11.647	71	3.000	81	3.083	85	3.327	Tapisserie:
Passamanarias (b):									Passementerie (b):
De algodão	84	7.546	28	2.737	30	2.814	29	2.687	De coton.
De têxteis artificiais	17	3.933	6	1.431	7	1.438	6	1.317	De textiles artificielles.
Mistas e de outras fibras	16	2.708	4	770	5	1.021	4	968	Mixtes et d'autres fibres.
Artefactos de malha:									Tricotage:
Em peça:									En pièce:
De lã	47	×	74	×	78	×	91	×	De laine.
De algodão	335	×	101	×	101	×	86	×	De coton.
De têxteis artificiais	42	×	18	×	19	×	21	×	De textiles artificielles.
Mistos e de outras fibras	97	×	54	×	56	×	66	×	Mixtes et d'autres fibres.
Directamente em obra:									En object directement:
Meias, peúgas e soquetes:									Bas, chaussets et soquettes.
De algodão	204	×	56	×	55	×	50	×	De coton.
De têxteis artificiais	22	×	8	×	8	×	8	×	De textiles artificielles.
Mistos e de outras fibras	20	×	9	×	12	×	15	×	Mixtes et d'autres fibres.
Outra obra:									L'autre ouvrage:
De lã	74	×	26	×	27	×	29	×	De conton.
Mistos e de outras fibras	22	×	7	×	7	×	8	×	Mixtes et d'autres fibres.
Cordoaria:									Corderie:
De pita e sisal	1.439	13.134	386	3.263	432	3.696	503	4.469	De pite et de sisal.
De outras fibras	203	4.183	50	859	56	1.173	55	1.171	D'autres fibres.
Redes:									Filets.
De algodão	130	10.863	49	4.164	49	4.059	52	4.252	De coton.
De outras fibras	159	3.258	69	1.341	43	957	42	787	D'autres fibres.
24 — Fabricação de calçado, artigos de vestuário e de têxteis em obra:									24 — Fabrication de chaussure, articles d'habillement et autres articles de confection.
Chapelaria (c):									Chapellerie (c):
Feltros (Secção de fula) — 1.000	195	5.093	55	1.455	58	1.514	70	1.823	Feutres (Section de foulage) — 1.000.
Chapéus (Secção de apropriagem) 1.000	150	6.828	37	1.701	44	2.095	47	2.197	Chapeaux (Section de finissage) — 1.000

(1) Referente aos estabelecimentos que trabalham em regime industrial
(a) Valor calculado ao preço de venda pela fábrica
(b) Peso das fibras têxteis empregadas — *Pois de fibres textiles employées*
(c) Os números mencionados na secção de fula incluem os feltros utilizados na secção de apropriagem. A diferença indica o número de feltros vendidos para serem apropriados nas chapelarias — *Les nombres indiqués dans la section de fulage incluent les feutres utilisés dans la section de finissage. La différence indique le nombre de feutres vendus pour être finis dans les chapelleries.*

2. — Indústrias diversas. Produção industrial (continuação) (1)

Apuramento trimestral

Indústrias e produtos segundo a Classificação Internacional Tipo por Actividades (CITA) — Unidade: a tonelada, salvo outra indicação	1955 Abril a Junho Quantidade	1955 Abril a Junho Valor 1.000 esc. (a)	1956 Abril Quantidade	1956 Abril Valor 1.000 esc. (a)	1956 Maio Quantidade	1956 Maio Valor 1.000 esc. (a)	1956 Junho Quantidade	1956 Junho Valor 1.000 esc. (a)	Industries et produits suivant la Classification Internationale Type par Industrie (CITI) — Unité: la tonne, sauf indication spéciale
1	2	3	4	5	6	7	8	9	10
25 — Indústrias da madeira e da cortiça com excepção do fabrico de móveis:									**25 — Industries du bois et du liège a l'exclusion de l'industrie du meuble:**
251 — Indústria da madeira:									**251 — Industrie du bois:**
Contraplacados correntes . . m³	1.236	5.240	712	3.475	553	2.836	623	3.108	Contre-plaqués courants — m.³
31 — Indústrias Químicas:									**31 — Industries chimiques:**
311 — Indústrias químicas básicas incluindo adubos:									**311 — Produits chimiques Industriels essentiels y compris les engrais:**
Tintas não preparadas:									Peintures non préparés:
Pigmentos em pó	542	2.111	202	1.222	225	1.479	242	1.368	Pigments en poudre.
Alvaiades em massa	239	2.419	51	556	58	623	83	910	Blanc de céruse en pâte.
Explosivos e pirotecnia:									Explosifs et pyrotechnie:
Pólvoras	145	2.311	48	656	36	472	50	658	Poudres.
Dinamites	277	4.250	116	1.729	92	1.312	125	1.738	Dynamites.
Amonites	368	4.036	128	1.272	108	1.113	162	1.638	Ammonites.
Outros	×	4.499	×	886	×	1.537	×	1.586	Autres.
39 — Indústrias transformadoras diversas:									**39 — Fabrications diverses:**
Gêlo	21.624	4.653	5.400	975	7.066	1.335	7.957	1.557	Glace.
Botões . . . . . 1.000 grosas	451	4.878	145	1.667	141	1.597	151	1.639	Boutons 1.000 grosses.
Artigos de matérias plásticas .	×	15.977	×	5.260	×	6.661	×	6.951	Articles en matières plastiques.

(1) Referente aos estabelecimentos que trabalham em regime industrial.
(a) Valor calculado ao preço de venda pela fábrica.

D. — Pesca — *Pêche*

1. — Pesca desembarcada — *Pêche débarquée (a)*

Zonas e espécies	1954		1955		1956				*Zones et espèces*
	Janeiro a Maio *Janvier à Mai*						Maio *Mai*		
	Toneladas *Tonnes*	1.000 esc.	Toneladas	1.000 esc.	Toneladas	1.000 esc.	Toneladas	1.000 esc.	
1	2	3	4	5	6	7	8	9	10
Continente — *Continent*									
TOTAL	**48.768**	**200.659**	**59.862**	**222.469**	**40.767**	**223.208**	**10.169**	**59.654**	**TOTAL**
Águas marítimas	**48.346**	**197.053**	**59.438**	**218.953**	**40.470**	**219.985**	**10.049**	**58.479**	**Eaux maritimes**
Pelágicos	22.616	69.675	31.771	80.517	14.181	54.062	3.957	21.944	Pélagiques
dos quais sardinha	*9.449*	*36.074*	*14.205*	*38.010*	*3.751*	*19.980*	*890*	*5.643*	*dont sardine*
Demersais	23.089	120.830	23.583	128.424	23.281	155.621	5.264	33.476	Démersaux
Crustáceos	491	2.182	819	4.034	519	4.937	122	2.172	Crustacés
Moluscos	2.150	4.366	3.265	5.978	2.489	5.365	706	887	Mollusques
Águas salobras	**422**	**3.606**	**424**	**3.516**	**297**	**3.223**	**120**	**1.175**	**Eaux saumâtres**
ZONA NORTE	**10.113**	**27.115**	**17.021**	**36.112**	**9.526**	**32.771**	**1.809**	**8.400**	**ZONE NORD**
Águas marítimas	**9.931**	**25.548**	**16.798**	**34.317**	**9.359**	**31.019**	**1.733**	**7.659**	**Eaux maritimes**
Pelágicos	7.291	14.422	13.079	20.732	6.256	15.674	1.201	4.660	Pélagiques
dos quais sardinha	*2.653*	*9.091*	*6.726*	*12.972*	*1.517*	*8.259*	*333*	*2.011*	*dont sardine*
Demersais	1.815	10.283	2.467	12.456	2.304	14.283	432	2.791	Démersaux
Crustáceos	364	538	536	661	330	651	56	156	Crustacés
Moluscos	461	305	716	468	469	411	44	52	Mollusques
Águas salobras	**182**	**1.567**	**223**	**1.795**	**167**	**1.752**	**76**	**741**	**Eaux saumâtres**
ZONA CENTRO	**29.012**	**136.575**	**33.566**	**149.310**	**26.867**	**165.112**	**6.233**	**37.694**	**ZONE CENTRE**
Águas marítimas	**28.772**	**134.536**	**33.365**	**147.589**	**26.737**	**163.641**	**6.189**	**37.260**	**Eaux maritimes**
Pelágicos	7.737	26.807	11.430	33.362	5.283	23.175	1.123	6.644	Pélagiques
dos quais sardinha	*2.763*	*11.620*	*3.061*	*9.705*	*1.274*	*7.444*	*439*	*3.059*	*dont sardine*
Demersais	20.082	103.487	19.919	108.225	19.650	132.678	4.390	27.918	Démersaux
Crustáceos	113	1.567	264	3.196	170	4.135	64	1.992	Crustacés
Moluscos	840	2.675	1.752	2.806	1.634	3.653	612	706	Mollusques
Águas salobras	**240**	**2.039**	**201**	**1.721**	**130**	**1.471**	**44**	**434**	**Eaux saumâtres**
ZONA SUL	***9.643***	***36.969***	***9.275***	***37.047***	***4.374***	***25.325***	***2.127***	***13.560***	**ZONE SUD**
Águas marítimas	**9.643**	**36.969**	**9.275**	**37.047**	**4.374**	**25.325**	**2.127**	**13.560**	**Eaux maritimes**
Pelágicos	7.588	28.446	7.262	26.423	2.642	15.213	1.633	10.640	Pélagiques
dos quais sardinha	*4.033*	*15.363*	*4.418*	*15.333*	*960*	*4.277*	*113*	*573*	*dont sardine*
Demersais	1.192	7.060	1.197	7.743	1.327	8.660	442	2.767	Démersaux
Crustáceos	14	77	19	177	19	151	2	24	Crustacés
Moluscos	849	1.386	797	2.704	386	1.301	50	129	Mollusques
Ilhas — *Îles*									
TOTAL	**3.096**	**10.788**	**5.015**	**14.957**	**3.763**	**11.617**	**1.777**	**4.417**	**TOTAL**
Pelágicos	2.016	6.839	3.904	11.168	2.665	7.057	1.558	3.519	Pélagiques
Demersais	1.069	3.854	1.107	3.685	1.085	4.449	217	832	Démersaux
Crustáceos	5	73	4	94	3	77	2	63	Crustacés
Moluscos	6	22	0	10	10	34	0	3	Mollusques
AÇORES	**1.421**	**4.483**	**1.926**	**4.905**	**2.366**	**5.948**	**1.328**	**2.606**	**AÇORES**
Pelágicos	807	2.174	1.467	2.998	1.896	3.831	1.207	2.113	Pélagiques
Demersais	607	2.225	455	1.804	466	2.028	119	428	Démersaux
Crustáceos	5	73	4	94	3	77	2	63	Crustacés
Moluscos	2	11	0	9	1	12	0	2	Mollusques
MADEIRA	**1.675**	**6.305**	**3.089**	**10.052**	**1.397**	**5.669**	**449**	**1.811**	**MADEIRA**
Pelágicos	1.209	4.665	2.437	8.170	769	3.226	351	1.406	Pélagiques
Demersais	462	1.629	652	1.881	619	2.421	98	404	Démersaux
Crustáceos	..	..	..	..	..	..	..	..	Crustacés
Moluscos	4	11	0	1	9	22	0	1	Mollusques

(a) Inclui a pesca de arrasto, mas exclui a do bacalhau — *Y compris la pêche au chalut, mais non compris la pêche à la morue.*

2. — Pesca de arrasto desembarcada no Continente — *Pêche à chalut débarquée au Continent*

Maio de 1956 — **Mai 1956**

Portos de descarga *Ports de décharge* — Zonas de pesca e tonelagem de navios empregados (a) *Zones de pêche et tonnage des bateaux employés*	Toneladas *Tonnes*	1.000 esc.	Navios *Bateaux* (b)	Viagens *Voyages*	Dias ausentes *Jours d'absence*	Lanços *Coups de filet*	Horas de pesca *Heures de pêche*
1	2	3	4	5	6	7	8
TOTAL	4.224	25.293	71	270	1.479	4.175	16.527
Leixões — Zona IX. Navios até 150 toneladas — *Bateaux jusqu'à 150 tonnes*	229	1.414	17	73	214	903	3.904
Figueira da Foz — Zona IX. Navios até 150 toneladas	92	553	7	30	67	316	1.282
Cascais — Zona IX. Navios até 150 toneladas	1	41	5	8	8	11	64
Lisboa	3.902	23.285	51	159	1.190	2.945	11.277
Zona IX — Navios até 150 toneladas	234	2.121	12	99	263	470	2.649
Zona IX — Navios com mais de 150 toneladas — *Bateaux de plus de 150 tonnes*	197	1.498	7	22	90	248	1.369
Zona XI — Navios com mais de 150 toneladas	2.964	16.755	28	33	726	1.952	6.214
Zona XII — Navios com mais de 150 toneladas	507	2.911	4	5	111	275	1.045

(a) Zona IX: Costa de Portugal. Zona XI: Costa da Mauritânia e do Rio do Ouro. Zona XII: Costa do Senegal — *Côte du Portugal. Côte de la Mauritanie et du «Rio do Ouro». Côte du Senegal.*

(b) O total de navios por portos e no conjunto não corresponde, por vezes, à soma dos parciais, por o mesmo navio poder pescar em mais de uma zona e descarregar em mais de um porto. — *Le total des bateaux, par ports et dans l'ensemble, ne correspond pas parfois à la somme des totaux partiels, du fait que le même bateau peut pêcher dans plus d'une zone et décharger dans plus d'un port.*

E. — Agricultura e pecuária — *Agriculture et élevage*

1. — Gado abatido, por distritos, no continente (a) — *Bétail abattu, par districts, sur le continent*

Julho 1956 — **Juillet 1956**

Distritos e cidades de Lisboa e Porto *Districts et villes de Lisbonne et Porto*	Total do Peso limpo *Total du poids net*	Bovinos — *Bovins* Adolescentes *Adolescents*		Bovinos — *Bovins* Adultos *Adultes*		Ovinos *Ovins*		Caprinos *Caprins*		Suínos *Porcins*		Equídeos *Equidés*	
	kg	c	kg	c	kg	c	kg	c	kg	c	kg	c	kg
1	2	3	4	5	6	7	8	9	10	11	12	13	14
Total	6.490.406	14.768	808.172	11.409	2.219.215	101.870	1.159.072	15.734	137.770	27.876	2.004.543	1.043	161.634
Aveiro	317.496	1.849	69.830	894	147.254	1.141	10.629	1.301	10.795	1.725	78.979	..	..
Beja	112.399	25	1.950	46	8.702	6.215	62.768	609	5.561	378	33.418	..	..
Braga	249.649	1.516	71.959	614	95.460	1.230	7.175	831	4.582	1.356	70.473	..	..
Bragança	37.309	259	19.315	27	4.828	856	5.978	807	6.935	5	253	..	..
Castelo Branco	90.662	204	11.051	124	18.571	1.392	9.523	1.389	11.368	614	40.149	..	..
Coimbra	219.115	435	21.513	531	93.990	3.512	28.726	1.177	10.297	1.010	64.589	..	..
Évora	204.553	103	11.701	112	22.268	6.384	71.915	798	9.711	1.001	88.958	..	..
Faro	117.750	40	3.072	179	32.234	3.973	47.067	2.663	25.048	142	10.329	..	..
Guarda	53.909	292	20.587	94	15.111	536	4.548	221	1.733	182	11.930	..	..
Leiria	218.456	427	23.597	526	103.775	1.796	21.259	559	3.807	935	66.018	..	..
Lisboa	2.211.511	3.854	214.772	4.316	903.956	47.604	622.703	615	8.035	4.292	309.900	964	152.145
Portalegre	117.467	94	6.412	94	17.656	3.918	37.361	1.117	11.553	600	44.485	..	..
Porto	912.365	3.189	196.051	2.067	437.094	7.511	63.160	961	7.017	3.685	207.922	11	1.121
Santarém	402.208	197	9.588	403	79.316	6.741	76.038	341	3.785	3.167	233.481	..	..
Setúbal	849.155	222	13.624	694	139.449	6.240	66.809	449	5.580	6.656	615.331	68	8.368
Viana do Castelo	109.700	683	22.599	406	60.984	413	3.400	506	2.660	311	20.057	..	..
Vila Real	82.943	692	45.820	137	20.512	1.029	9.871	584	4.549	33	2.191	..	..
Viseu	183.759	687	44.722	145	18.061	1.379	10.142	806	4.754	1.784	106.080	..	..
Cidades: Lisboa	1.184.935	1.612	129.341	2.011	417.576	37.790	501.172	413	5.578	143	11.330	735	119.938
Cidades: Porto	323.951	1.428	109.063	536	128.532	4.023	34.405	26	208	852	51.743	..	..

(a) Abates submetidos à inspecção sanitária — *Abattages soumis à l'inspection.* C = Cabeças — *Têtes.*

2. — Salários médios dos trabalhadores rurais. — *Salaires moyens des ouvriers agricoles.*

Valores em escudos. — *Valeurs en «escudos».*

Julho 1956 — **Juillet 1956**

Distritos *Districts*	Homens — *Hommes*											Mulheres — *Femmes*							
	Cava ou lavra *Bêchage ou labour*	Sementeira *Ensemencement*	Rega *Arrosage*	Tratamentos da vinha *Traitements de la vigne*	Ceifa de cereais *Moisson de céréales*	Colheita de legumes *Récolte de legumes*	Debulha *Dépiquage et battage mécanique*	Malha *Battage au fléau*	Arranque de tubérculos e bolbos *Arrachage de tubércules et bulbes*	Trabalhos hortícolas *Travaux horticoles*	Trabalhos gerais *Travaux généraux*	Sementeira *Ensemencement*	Rega *Arrosage*	Tratamentos da vinha *Traitements de la vigne*	Ceifa de cereais *Moisson de céréales*	Colheita de legumes *Récolte de legumes*	Arranque de tubérculos e bolbos *Arrachage de tubércules et bulbes*	Trabalhos hortícolas *Travaux horticoles*	Trabalhos gerais *Travaux généraux*
1	2	3	4	5	6	7	8	9	10	11	12	13	14	15	16	17	18	19	20
Aveiro	22,0	23,0	23,0	22,0	23,0	24,0	..	20,0	22,5	22,5	22,0	14,5	14,5	14,0	16,0	17,0	14,0	14,0	13,0
Beja	..	..	..	..	25,0	..	23,0	..	..	20,5	18,0	..	..	..	15,0	10,0	..	10,0	10,0
Braga	17,0	17,0	16,0	18,0	21,0	17,0	17,0	18,0	16,0	16,0	16,0	12,0	11,0	11,5	13,5	11,5	10,5	10,5	10,5
Bragança	20,5	..	21,0	21,5	34,0	18,5	24,0	25,0	19,0	20,5	20,0	9,5	12,0	11,0	17,5	10,0	10,0	11,0	11,0
Castelo Branco	17,5	15,5	17,5	19,0	20,0	..	20,5	22,0	17,5	18,0	18,0	8,5	9,5	8,5	11,0	12,0	9,5	9,5	9,0
Coimbra	20,0	19,0	20,0	20,0	21,0	20,0	20,0	21,0	20,0	19,5	20,0	12,0	12,0	12,0	12,0	12,0	12,0	12,0	12,0
Évora	..	..	18,0	19,0	25,0	..	22,0	..	..	18,5	18,5	..	..	..	15,0	..	..	9,5	9,5
Faro	18,0	17,0	17,5	18,0	24,0	16,5	20,5	18,0	17,5	18,0	18,0	9,5	10,0	10,0	13,0	9,5	10,0	10,0	10,0
Guarda	18,0	19,0	18,5	19,5	25,0	20,0	21,0	22,5	19,0	18,5	19,0	10,0	10,0	10,0	15,0	10,5	9,5	9,0	10,0
Leiria	23,0	23,0	22,0	23,5	24,0	24,0	24,0	23,0	23,5	22,0	23,0	12,0	12,0	13,0	13,0	13,5	13,0	12,0	12,5
Lisboa	25,0	..	26,0	33,0	38,0	29,0	30,5	35,0	25,5	29,0	28,5	..	15,5	16,5	21,0	16,0	14,5	15,0	15,5
Portalegre	18,0	18,5	17,5	18,0	23,0	19,5	22,5	19,5	17,0	19,0	19,0	..	9,0	..	12,5	10,5	10,0	10,0	10,0
Porto	19,0	20,0	19,0	20,0	18,5	17,5	19,0	19,0	18,0	19,5	18,5	15,0	14,0	13,5	12,5	11,0	12,0	13,0	12,0
Santarém	21,0	21,0	22,0	25,0	26,0	22,5	24,5	23,0	23,0	22,0	24,0	12,0	12,5	13,0	13,5	12,5	10,5	13,0	13,5
Setúbal	26,0	27,0	27,0	25,0	28,0	27,5	25,0	26,0	27,0	26,0	25,0	18,0	17,0	16,0	16,5	17,0	16,0	16,0	15,5
Viana do Castelo	17,0	19,0	16,5	20,0	18,0	16,5	16,5	18,0	18,0	17,0	18,0	13,0	12,5	13,0	12,5	..	14,0	13,5	13,0
Vila Real	..	..	19,0	21,5	24,0	..	..	27,0	21,0	18,0	20,0	..	10,5	11,0	13,0	..	11,0	11,0	11,0
Viseu	19,0	19,0	19,0	19,0	21,0	19,0	20,5	20,5	19,0	19,0	19,0	11,0	11,0	10,5	12,0	11,0	12,0	12,0	11,0

Nota: Dados sujeitos a rectificação. *Remarque — Données sujettes à rectification.*

V.—Comércio. Commerce

A. — Comércio externo — *Commerce extérieur*

1.—Resumo comparativo das importações e exportações
Résumé comparatif des importations et exportations

Designação das mercadorias por classes da pauta aduaneira	1953	1954	1955					1956								Désignation des marchandises selon les classes de la nomenclature douanière
	VIII	VIII	VIII	IX	X	XI	XII	I	II	III	IV	V	VI	VII	VIII	
1	2	3	4	5	6	7	8	9	10	11	12	13	14	15	16	17
Importação (1.000 toneladas) *Importation (1.000 tonnes)*																
TOTAL	267	294	271	271	324	319	425	175	310	297	303	322	298	321	295	TOTAL
I. Animais vivos	0	0	0	0	0	0	0	0	0	0	0	1	0	0	0	I. Animaux vivants.
II. Matérias primas	229	236	237	240	272	270	356	145	268	267	254	279	265	248	251	II. Matières premières.
III. Fios, tecidos, feltros e respectivas obras	1	1	0	0	1	0	1	1	1	1	1	0	1	0	0	III. Fils, tissus et leurs ouvrages.
IV. Substâncias alimentícias	29	37	14	23	40	38	54	23	32	21	38	31	21	59	34	IV. Substances alimentaires.
V. Máquinas, aparelhos, etc. Navios. Veículos	4	14	16	4	5	5	7	3	4	4	5	5	7	7	5	V. Machines, appareils, etc. Bateaux. Véhicules.
VI. Manufacturas diversas	4	6	4	4	6	6	7	3	5	4	5	6	4	7	5	VI. Manufactures diverses.
Exportação (1.000 toneladas) *Exportation (1.000 tonnes)*																
TOTAL	121	140	225	230	217	164	326	124	177	255	247	256	237	232	236	TOTAL
I. Animais vivos	0	0	0	0	0	0	0	0	0	0	0	0	0	0	0	I. Animaux vivants.
II. Matérias primas	82	102	166	168	155	102	231	84	132	187	180	176	187	184	179	II. Matières premières.
III. Fios, tecidos, feltros e respectivas obras	1	2	1	1	2	1	2	1	2	2	2	2	2	2	2	III. Fils, tissus et leurs ouvrages.
IV. Substâncias alimentícias	20	19	28	32	36	39	53	18	29	33	39	46	26	23	28	IV. Substances alimentaires.
V. Máquinas, aparelhos, etc. Navios. Veículos	0	0	6	9	1	1	11	0	1	1	1	1	0	1	1	V. Machines, appareils, etc. Bateaux. Véhicules.
VI. Manufacturas diversas	18	17	24	25	23	21	29	20	18	32	25	31	22	22	26	VI. Manufactures diverses.
Importação (1.000 contos) *Importation (1.000.000 escudos)*																
TOTAL	772	1.022	1.088	836	1.067	1.010	1.458	658	933	928	1.039	1.115	1.080	1.198	981	TOTAL
I. Animais vivos	0	0	0	0	0	0	0	0	0	0	0	0	0	0	0	I. Animaux vivants.
II. Matérias primas	372	445	424	423	537	540	740	327	488	477	535	552	565	535	500	II. Matières premières.
III. Fios, tecidos, feltros e respectivas obras	22	26	27	25	28	25	41	18	30	36	39	37	36	28	27	III. Fils, tissus et leurs ouvrages.
IV. Substâncias alimentícias	124	106	55	98	100	115	185	100	114	93	139	159	124	203	108	IV. Substances alimentaires.
V. Máquinas, aparelhos, etc. Navios. Veículos	180	354	485	204	293	224	355	146	197	225	224	256	254	298	228	V. Machines, appareils, etc. Bateaux. Véhicules.
VI. Manufacturas diversas	74	91	97	86	109	106	137	67	104	97	102	111	101	134	118	VI. Manufactures diverses.
Exportação (1.000 contos) *Exportation (1.000.000 escudos)*																
TOTAL	513	528	658	693	727	739	925	489	617	724	662	708	605	643	693	TOTAL
I. Animais vivos	0	0	0	0	0	0	0	0	0	0	0	0	0	0	0	I. Animaux vivants.
II. Matérias primas	161	153	234	228	216	204	295	172	227	224	242	214	221	239	230	II. Matières premières.
III. Fios, tecidos, feltros e respectivas obras	74	98	60	67	94	97	122	70	92	105	96	105	81	101	106	III. Fils, tissus et leurs ouvrages.
IV. Substâncias alimentícias	154	146	190	217	244	273	292	118	164	192	145	193	130	124	174	IV. Substances alimentaires.
V. Máquinas, aparelhos, etc. Navios. Veículos	13	16	22	25	16	19	36	10	17	22	22	18	21	26	27	V. Machines, appareils, etc. Bateaux. Véhicules.
VI. Manufacturas diversas	111	115	152	156	157	146	180	119	117	181	157	178	152	153	156	VI. Manufactures diverses.

2. — Comércio especial Resumo geral das importações e exportações

Commerce spécial. Résumé général de l'importation et de l'exportation

1956

Designação das mercadorias agrupadas por classes e secções da pauta aduaneira	Importação *Importation* — Toneladas *Tonnes* — Agosto *Août*	Importação — Toneladas — Janeiro a Agosto *Janvier-Août*	Importação — 1.000 esc. — Agosto	Importação — 1.000 esc. — Janeiro a Agosto	Exportação *Exportation* — Toneladas — Agosto	Exportação — Toneladas — Janeiro a Agosto	Exportação — 1.000 esc. — Agosto	Exportação — 1.000 esc. — Janeiro a Agosto	Désignation des marchandises, selon les classes et sections du tarif douanier
1	2	3	4	5	6	7	8	9	10
TOTAL GERAL	**295.009**	**2.325.645**	**980.838**	**7.929.218**	**236.283**	**1.756.762**	**693.225**	**5.134.011**	**TOTAL GENERAL**
I. Animais vivos	1	40	87	1.836	12	56	363	1.245	**I. Animaux vivants.**
II. Matérias-primas	**251.034**	**1.983.039**	**500.432**	**3.982.002**	**179.074**	**1.308.078**	**229.686**	**1.768.302**	**II. Matières premières.**
I. De origem animal	561	6.623	15.690	192.794	431	7.610	6.585	71.781	I. D'origine animale.
II. De origem vegetal	23.233	189.787	141.379	1.093.935	26.310	216.309	134.180	953.309	II. D'origine végétale.
III. De orgem mineral	172.271	1.349.651	133.350	980.051	146.637	1.030.563	74.179	592.152	III. D'origine minérale.
IV. Metais	20.876	172.996	120.313	980.222	4.232	16.927	9.923	76.399	IV. Métaux.
V. Produtos químicos	9.467	96.963	34.279	341.358	1.464	36.663	4.769	74.114	V. Produits chimiques.
VI. Diversas	5.661	54.971	30.320	298.321	..	..	..	..	VI. Diverses.
Apuramentos especiais	18.965	112.048	16.101	95.311	o	6	50	547	Relevés spéciaux.
III. Fios, tecidos, feltros e respectivas obras	**564**	**4.757**	**26.853**	**250.964**	**1.530**	**13.444**	**106.061**	**756.130**	**III. Fils, tissus, feutres et leurs ouvrages.**
I. De lã	4	37	1.413	14.432	13	163	974	16.795	I. En laine.
II. De seda	3	24	2.054	18.245	2	5	138	584	II. En soie.
III. De fibras têxteis artificiais ou sintéticas contínuas	113	1.031	7.909	68.923	4	32	710	3.733	III. En fibres artificielles et synthétiques continues.
IV. De fibras têxteis artificiais ou sintéticas descontínuas	o	2	10	214	27	97	2.319	8.446	IV. En fibres artificielles et synthétiques desc.
V. De algodão	37	294	7.756	71.764	1.275	10.463	77.082	538.152	V. En coton.
VI De linho e similares	17	240	3.035	35.570	36	859	460	9.708	VI. En lin et prod. simil.
VII. Diversos	386	3.112	4.431	40.800	94	1.276	6.922	60.196	VII. Divers.
Apuramentos especiais	4	17	245	1.016	79	549	17.456	118.516	Relevés spéciaux.
IV. Substâncias alimentícias	**33.565**	**258.627**	**107.784**	**1.032.949**	**28.743**	**238.649**	**174.129**	**1.238.920**	**IV. Subst. alimentaires.**
I. Bebidas	21	178	409	3.415	14.872	112.382	58.428	435.154	I. Boissons.
II. Farináceos	20.706	125.403	53.380	275.398	4.384	60.295	13.609	132.732	II. Farineux.
III Pescarias	179	28.600	1.538	229.928	3.747	26.066	65.127	414.529	III. Produits de la pêche.
IV. Diversas	12.279	101.273	51.149	510.815	5.740	39.895	36.928	256.146	IV. Diverses.
Apuramentos especiais	320	3.173	1.308	13.393	o	11	37	359	Relevés spéciaux.
V. Máquinas, aparelhos, ferramentas, etc. Navios. Veículos.	**5.080**	**41.035**	**228.182**	**1.827.916**	**847**	**5.307**	**27.385**	**157.732**	**V. Machines, appareils, outils, etc. Bateaux. Véhicules.**
I. Aparelhos, instrumentos. máquinas e utensílios	2 196	19.374	125.837	1.098.255	468	3.446	10.668	79.707	I. Appareils, instruments machines et outillage.
II. Embarcações e veículos	2.794	21.265	98.664	707.246	377	1.854	16.378	76.717	II. Bateaux et véhicules.
Apuramentos especiais	90	396	3.681	22.415	2	7	339	1.308	Relevés spéciaux.
VI. Manufacturas diversas	**4.765**	**38.147**	**117.500**	**833.551**	**26.077**	**191.228**	**155.601**	**1.211.682**	**VI. Manufactures diverses.**
I. Obras de mat. animais	1	3	352	1.886	1	5	142	585	I. Ouvr. en mat. anim.
II. Obras de mat. vegetais	40	412	1.736	17.737	21.431	151.876	99.162	806.376	II. Ouvr. en mat. végét.
III. Obras de mat. minerais	317	2.382	4.416	32.478	2.379	22.980	11.256	100.383	III. Ouvr. en mat. minér.
IV. Obras de metais	1.262	12.036	28.580	208.704	549	4.147	10.134	75.714	IV. Ouvrages en métaux.
V. Papel e obras de tipog.	1.108	9.140	10.482	84.965	1.155	8.068	8.103	55.469	V. Pap. et ouv. d'impr.
VI. Armas	2	9	1.086	4.169	36	81	1.797	3.672	VI. Armes.
VII. Diversas	1.819	12.919	68.089	465.680	465	3.660	17.124	116.982	VII. Diverses.
Apuramentos especiais	216	1.246	2.759	17.932	61	421	7.883	52.501	Relevés spéciaux.
1955	**270.533**	**2.130.397**	**1.087.614**	**7.122.266**	**225.313**	**1.512.899**	**675.638**	**5.080.054**	**1955.**

3. — Comércio especial com o estrangeiro. — Resumo geral das importações e exportações
Commerce spécial avec l'étranger. Résumé général de l'importation et de l'exportation

1956

Designação das mercadorias agrupadas por classes e secções da pauta aduaneira	Importação / *Importation* — Toneladas / *Tonnes* — Agosto / *Août*	Importação — Toneladas — Janeiro a Agosto / *Janvier-Août*	Importação — 1.000 esc. — Agosto	Importação — 1.000 esc. — Janeiro a Agosto	Exportação / *Exportation* — Toneladas — Agosto	Exportação — Toneladas — Janeiro a Agosto	Exportação — 1.000 esc. — Agosto	Exportação — 1.000 esc. — Janeiro a Agosto	Désignation des marchandises, selon les classes et sections du tarif douanier
1	2	3	4	5	6	7	8	9	10
TOTAL GERAL	**271.873**	**2.114.446**	**884.190**	**6.982.225**	**211.138**	**1.509.068**	**516.109**	**3.774.503**	**TOTAL GENERAL**
I. Animais vivos	**1**	**39**	**86**	**1.815**	**4**	**36**	**206**	**882**	**I. Animaux vivants.**
II. Matérias primas	**241.689**	**1.876.041**	**445.501**	**3.435.925**	**172.183**	**1.196.387**	**221.867**	**1.640.854**	**II. Matières premières.**
I. De origem animal	420	5.085	13.871	173.073	425	7.581	6.370	70.714	I. D'origine animale.
II. De origem vegetal	14.169	88.113	89.321	592.146	26.087	214.572	132.709	945.258	II. D'origine végétale.
III. De origem mineral	172.220	1.349.214	133.324	978.225	140.780	931.311	71.165	508.744	III. D'origine minérale.
IV. Metais	20.805	170.487	119.413	958.746	4.133	15.291	8.828	59.361	IV. Métaux.
V. Produtos químicos	9.467	96.947	34.278	341.277	758	27.631	2.793	56.723	V. Produits chimiques.
VI. Diversas	5.652	54.874	39.219	297.720	..	..	..	..	VI. Diverses.
Apuramentos especiais	18.956	111.321	16.075	94.738	0	1	2	54	Relevés spéciaux.
III. Fios, tecidos, feltros e respectivas obras	**473**	**3.824**	**26.072**	**243.844**	**553**	**4.365**	**38.448**	**254.686**	**III. Fils, tissus, feutres et leurs ouvrages.**
I. De lã	4	37	1.413	14.421	2	27	214	3.213	I. En laine.
II. De seda	3	24	2.054	18.244	0	0	20	25	II. En soie.
III. De fibras têxteis artificiais ou sintéticas contínuas	113	1.031	7.905	68.898	0	1	16	117	III. En fibres artificielles et synthétiques continues.
IV. De fibras têxteis artificiais ou sintéticas descontínuas	0	2	10	211	0	6	5	372	IV. En fibres artificielles et synthétiqûes desc.
V. De algodão	37	294	7.755	71.749	502	3.123	23.516	147.434	V. En coton.
VI De linho e similares	17	240	3.034	35.567	22	691	258	7.346	VI. En lin et prod. simil.
VII. Diversos	295	2.179	3.656	33.733	6	391	3.464	30.329	VII. Divers.
Apuramentos especiais	4	17	245	1.016	21	126	10.955	65.850	Relevés spéciaux.
IV. Substâncias alimentícias	**19.890**	**155.488**	**67.139**	**641.006**	**17.342**	**157.445**	**144.423**	**998.394**	**IV. Subst. alimentaires.**
I. Bebidas	21	177	409	3.408	4.759	39.199	39.447	294.436	I. Boissons.
II. Farináceos	18.233	111.032	49.313	250.059	4.326	59.747	13.123	128.715	II. Farineux.
III Pescarias	175	28.417	1.488	227.564	3.619	25.320	63.196	403.373	III. Produits de la pêche.
IV. Diversas	1.142	12.693	14.627	146.611	4.638	33.174	28.641	171.733	IV. Diverses.
Apuramentos especiais	319	3.169	1.302	13.364	0	5	16	137	Relevés spéciaux.
V. Máquinas, aparelhos, ferramentas, etc. Navios. Veículos.	**5.079**	**41.006**	**228.109**	**1.827.205**	**107**	**922**	**3.481**	**23.681**	**V. Machines, appareils, outils, etc. Bateaux. Véhicules.**
I. Aparelhos, instrumentos, máquinas e utensílios	2.195	19.346	125.767	1.097.627	70	691	1.802	17.476	I. Appareils, instruments machines et outillage.
II. Embarcações e veículos	2.794	21.264	98.661	707.164	37	230	1.605	5.952	II. Bateaux et véhicules.
Apuramentos especiais	90	396	3.681	22.414	0	1	74	253	Relevés spéciaux.
VI. Manufacturas diversas	**4.741**	**38.048**	**117.283**	**832.430**	**20.949**	**149.913**	**107.684**	**856.006**	**VI. Manufactures diverses.**
I. Obras de mat. animais	1	3	352	1.879	0	1	26	133	I. Ouvr. en mat. anim.
II. Obras de mat. vegetais	26	375	1.723	17.673	18.624	131.630	90.180	741.971	II. Ouvr. en mat. végét.
III. Obras de mat. minerais	317	2.380	4.412	32.363	1.328	11.564	6.510	50.558	III. Ouvr. en mat. minér.
IV. Obras de metais	1.255	12.001	28.474	208.283	30	174	964	5.107	IV. Ouvrages en métaux.
V. Papel e obras de tipog.	1.108	9.136	10.455	84.782	917	6.248	5.233	34.989	V. Pap. et ouv. d'impr.
VI. Armas	2	9	1.086	4.164	19	19	1.106	1.170	VI. Armes.
VII. Diversas	1.818	12.917	68.043	465.563	29	200	3.216	18.961	VII. Diverses.
Apuramentos especiais	214	1.227	2.735	17.723	2	17	449	3.117	Relevés spéciaux.
1955	**252.794**	**1.963.880**	**991.494**	**6.246.225**	**194.510**	**1.264.819**	**517.137**	**3.864.599**	**1955.**

Mercadorias — Unidade: o quilograma, salvo outra indicação	Quantidades *Quantités* Agosto *Août*	Quantidades *Quantités* Janeiro a Agosto *Janvier-Août*	Valores em escudos *Valeurs en escudos* Agosto	Valores em escudos *Valeurs en escudos* Janeiro a Agosto	Marchandises — Unité: le kilogramme, sauf autre indication
1	2	3	4	5	6
I. ANIMAIS VIVOS.					**I. ANIMAUX VIVANTS.**
Bois e touros (1) . . . . . kg.	..	1.550	..	90.500	Boeufs et taureaux.
c.	..	4			
II. MATÉRIAS-PRIMAS.					**II. MATIERES PREMIERES.**
I. De origem animal.					**I. D'origine animale.**
Grudes e colas de peixe sólidas ou pastosas (17) . .	12.568	243.676	125.850	3.312.074	Colles fortes et colles de poisson.
Lã (18 a 30-A)	105.317	2.218.086	7.166.710	106.458.079	Laine.
Em rama, lavada (22 e 24)	59.993	456.387	3.685.285	27.423.047	Laine en masse, lavée.
Em rama, suja (23 e 25)	63.343	1.614.663	2.524.780	69.024.575	Laine en masse, en suint.
Penteada, em mecha e em preparação (27 a 30)	7.389	86.757	731.375	7.642.247	Laine peignée, en mèche ou en prépar.
Peles curtidas (35 a 40)	6.092	67.903	1.298.094	15.260.436	Peaux tannées.
Peles em bruto ou preparadas, secas (40-A e 41)	319.374	3.143.957	4.513.256	45.289.954	Peaux brutes ou préparées, seches.
Peles em bruto ou preparadas, verdes (42)	58.012	693.582	1.703.731	14.432.680	Peaux brutes ou préparées, vertes.
Peles em cabelo para adorno pessoal (42-A)	79	1.329	115.650	1.534.540	Fourrures.
Tripas salgadas (49)	9.167	68.585	84.196	1.573.522	Boyaux salées.
II. De origem vegetal.					**II. D'origine végétale.**
Aduelas em bruto (52)	..	510.086	..	885.000	Douves brutes.
Algodão em caroço, em rama ou cardado (55). .	2.395.767	21.353.939	47.848.580	378.849.092	Coton non égrené, brut ou cardé.
Borracha e similares em bruto (62).	2.516	186.033	30.700	3.299.390	Caoutchouc brut.
Borracha e simil. prep. e em desperdícios (62-A)	804.219	3.296.683	12.956.970	63.885.792	Caoutchouc préparé ou en déchets.
Cairo em rama (64)	13.985	944.968	66.000	6.485.320	Caire.
Fibras vegetais n. e. (74-A)	..	5.206	..	95.860	Fibres végétales, n. d.
Juta (77)	..	9.190.642	..	55.098.500	Jute.
Linho (80)	5.000	107.353	145.750	2.251.250	Lin.
Lúpulo (81)	1.500	7.259	113.000	477.429	Houblon.
Madeira em bruto (82)	4.867.892	28.869.720	6.465.700	37.105.089	Bois brut.
Madeira serrada (85 a 90) . . . kg	919.206	4.377.594	2.680.305	12.190.683	Bois scié.
m³	1.375	6.050			
Óleo de linhaça (95)	36.527	229.018	392.800	2.370.434	Huile de lin.
Óleo de palma em bruto (96)	1.675.051	6.509.894	9.539.797	36.053.883	Huile de palme brut.
Pasta para o fabrico de papel e de fibras artificiais (99-A, B e C)	3.503.642	30.225.611	12.213.400	89.114.117	Pâte pour fabrication du papier et des fibres artificielles.
Piaçaba (100)	19.656	442.518	242.100	5.064.077	Piassavas.
Plantas e sementes para cultura (104)	14.969	292.970	253.925	5.291.871	Plantes et semences pour la culture.
Resinas, gomas, gomas-resinas, colofónias e bálsamos naturais (105)	25.641	259.368	366.400	4.131.527	Résines, gommes, gommes-résines, colophanes et baumes naturels.
Sementes e frutos oleaginosos (107 a 107-M) . . .	*7.697.624*	*71.742.787*	*35.439.817*	*277.990.072*	Graines et fruits oléagineux.
De amendoim (107-A)	5.111.025	48.147.387	26.710.698	198.023.218	D'arachide.
De coconote (107-D)	2.268.431	14.339.713	7.329.800	47.082.243	De palmiste.
De linhaça (107-G)	..	2.801.196	..	10.919.000	De lin.
De purgueira (107-I)	..	1.139.274	..	1.713.924	De purghère.
De ricino (107-J)	..	219.151	..	470.218	De ricin.
Copra (107-L)	291.029	4.556.007	1.256.899	17.556.214	Coprah.
Sisal e outras agaves (108)	467.407	5.074.070	2.564.541	25.510.738	Sizal et autres agaves.
Tabaco em folha e em rolo (110 e 111)	358.154	3.372.604	8.192.726	70.464.052	Tabac en feuille ou en rouleau.
III. De origem mineral. (toneladas)					**III. D'origine minérale. (tonnes)**
Carvões (113, 114, 119, 124-A, 135-B, 135-C e 147)	50.620	324.210	33.336.008	182.919.435	Charbon.
Aglomerados de carvão (113 e 114)	878	5.018	644.680	3.561.095	Agglomérés de charbon.
Alcatrão e breu minerais (117)	86	8.002	169.300	8.110.850	Goudron et brai minéraux.
Amianto em bruto (118)	166	1.468	801.320	8.842.805	Amiante brut.
Antracite (119)	1.133	7.857	891.500	5.736.832	Anthracite.
Cimentos (123-A, B e 124)	75	380	194.000	944.835	Ciment.
Coque (124-A)	752	10.643	682.700	8.065.700	Coke.
Hulha (135-B)	47.857	300.692	31.117.128	165.555.808	Houille.
Fosforite e outros fosfatos naturais (130)	12.455	160.859	6.161.161	81.599.407	Phosphorite et autres phosphates naturels.
Gesso (133)	1.140	6.330	203.250	965.470	Plâtre.
Grafite (135)	11	56	82.615	317.645	Graphite.
Asfalto (140-5)	150	9.908	252.800	9.395.630	Asphalte.
Matérias minerais, n. e., em bruto (140 menos 140-5 e 140-D)	492	2.783	761.583	5.163.136	Matières minérales, n. d., brutes.
Óleos provenientes do alcatrão da hulha (140-B e C)	28	1.001	144.080	2.360.530	Huiles provenant du goudron.
Óleos em rama para destilação (141)	74.450	628.346	53.390.900	425.275.400	Huiles brutes pour distilation.
Óleos para iluminação (petrólcos) (142)	5.887	35.245	7.502.980	43.298.799	Huiles propres à l'éclairage (pétroles).
Gasolina (143)	3.740	17.705	5.114.297	26.567.347	Essence.
Gasoil (144-A-1)	9.187	66.954	10.802.582	75.603.920	Gaz-oil.
Fuel-oil (144-A-2)	11.433	65.421	7.680.200	44.944.495	Fuel-oil.
Óleos lubrificantes (144-B e 144-C)	1.414	14.940	4.033.500	45.154.320	Huiles lubrifiantes.
Óleos, n. e. (145)	10	482	49.650	1.962.747	Huiles, n. d.
IV. Metais.					**IV. Métaux.**
Alumínio e suas ligas (150)	241.282	2.143.288	5.392.692	45.504.239	Aluminium et ses alliages.
Chumbo (152 e 153)	320.264	1.896.843	3.569.924	17.524.978	Plomb.
Cobre (154-A a 157)	*638.276*	*6.520.544*	*16.816.526*	*186.102.368*	Cuivre.
Em fio (155)	39.966	603.321	1.392.740	20.729.506	En fil.
Em sucata, cátodos, lingotes, biletes, etc. (156)	508.011	4.384.240	12.346.070	115.960.686	En déchets, etc.
Ferro e aço (161 a 167)	*19.286.378*	*160.206.854*	*83.735.139*	*655.589.624*	Fer et acier.
Ferro ou aço, etc., em fio (164-A e 165) . . .	529.091	4.003.305	3.064.574	23.675.698	Fer ou acier en fil.
Ferro fundido (161 e 162)	1.269.447	10.509.668	2.845.550	20.341.549	Fonte.

Mercadorias — Unidade: o quilograma, salvo outra indicação	Quantidades		Valores em escudos		Marchandises — Unité: le kilogramme, sauf autre indication
	Agosto	Janeiro a Agosto	Agosto	Janeiro a Agosto	
1	2	3	4	5	6
Ferro ou aço batido ou laminado (163, 164, 166 e 167)	15.304.213	134.195.494	63.836.533	540.242.159	Fer ou acier, battu ou laminé
Folha-de-Flandres (165-A)	2.182.887	11.322.888	13.978.382	70.433.388	Fer-blanc.
Mercúrio (171)	5	3.543	1.020	788.138	Mercure.
Zinco (181 a 184)	314.137	1.742.146	2.685.780	15.043.705	Zinc.
V. Produtos químicos.					**V. Produits chimiques.**
Ácidos sulfúricos (211)	6.285	56.861	32.835	243.107	Acides sulfuriques.
Ácidos tartáricos (212)	42.280	181.697	791.295	3.534.844	Acides tartariques.
Amidos e féculas (222 e 223)	43.236	619.217	186.015	2.899.306	Amidons et fecules.
Antibióticos (229-C)	3.247	28.508	2.922.177	25.747.061	Antibiotiques.
Azotato de amónio (234)	201.160	2.340.033	479.500	4.949.700	Nitrate d'ammonium.
Azotato de sódio (238)	..	18.296.850	..	28.296.449	Nitrate de sodium.
Cianamida cálcica (263)	..	..	..	..	Cyanamide de chaux.
Cloreto de potássio (275)	1.930.000	7.794.551	2.007.200	7.042.700	Chlorure de potassium.
Corantes sulfurosos (283-A)	6.661	76.735	113.500	2.212.210	Teintures sulphurées.
Litoponos (309)	121.950	1.091.764	458.700	4.122.557	Lithopones.
Óleos essenciais, naturais ou artif. (317 e 317-A)	4.790	29.868	964.825	7.045.715	Huiles essentielles, naturelles ou artificielles.
Óxido de zinco (321)	39.515	494.799	309.150	3.849.949	Oxyde de zinc.
Óxido de chumbo (322)	*1.750*	*18.767*	*18.700*	*195.817*	*Oxyde de plomb.*
Parafina (326)	77.678	1.561.717	412.600	8.210.411	Paraffine.
Plantas medicinais e para perfumaria (293-A e 330)	1.483	36.956	91.999	678.240	Plantes pour parfumerie.
Silicato de sódio (347)	14.226	132.357	43.900	347.725	Silicate de sodium.
Soda cáustica (348)	55.397	296.831	164.866	843.288	Soude caustique.
Sulfato de amónio (354)	4.801.401	42.844.189	7.671.930	67.083.747	Sulfate d'ammonium.
Sulfato de cobre (356 e 357)	5.117	2.561.754	40.900	23.639.840	Sulfate de cuivre.
Sulfitos de sódio (364)	84.585	556.933	635.066	3.838.261	Sulfites de sodium.
Sulforricinatos e produtos análogos (365)	157.998	795.938	1.162.844	8.447.417	Sulforicinés et produits analogues.
Sulfamidas (352-A)	1.885	10.457	249.210	1.471.806	Sulfamides.
Vitaminas (379-A e B)	1.011	4.651	641.013	4.564.536	Vitamines.
Produtos para estamp., tinturaria e acabamento de tecidos (380-300)	63.523	642.466	648.163	9.944.396	Produits pour achèvement des tissus.
Produtos químicos, n. e. (380 menos 380-300)	263.058	2.615.162	5.386.987	47.858.227	Produits chimiques, n. d.
VI. Diversas.					**VI. Diverses.**
Adubos, n. e. (381)	3.875.835	40.766.199	5.128.357	57.629.569	Engrais, n. d.
Cera em bruto (382)	7.772	94.716	236.290	1.820.807	Cire brute.
Eléctrodos (385-A)	13.037	233.992	404.330	2.858.436	Electrodes.
Mimosa (387-2-I-E)	..	977.526	..	5.640.583	Mimosa.
Quebracho (387-2-I-G)	129.407	700.334	858.210	4.873.050	Quebracho.
Ext. tintórios e tanantes n. e. (387 menos 387-2-I-E e 387-2-I-G)	152.395	1.148.255	1.103.455	7.541.011	Extraits tinctoriaux et tannants, n. d.
Fibras artificiais não fiadas (387-A e B)	562.230	4.315.615	8.769.458	72.220.860	Fibres artificielles non filées.
Matérias plásticas artificiais (389-A e B)	39.128	331.498	1.910.255	14.677.182	Pâtes, n. d., brutes.
Resinas artificiais (392-B, C, E, F)	407.693	2.862.256	8.466.672	54.465.776	Resines synthétiques.
Anilinas (393-1)	46.395	477.866	3.822.898	38.016.044	Anilines.
Tintas não preparadas (238-A e 393 menos 393-1)	59.765	463.066	1.326.783	9.660.803	Couleurs non préparées, n. d.
Tripas secas e suas imitações (393-B)	32.290	52.709	4.045.300	6.708.800	Boyaux séchés et leurs imitations.
III. FIOS, TECIDOS, FELTROS E RESPECTIVAS OBRAS.					**III. FILS, TISSUS, FEUTRES ET LEURS OUVRAGES.**
I. De lã.					**I. En laine.**
Fio (394 a 398)	1.525	9.648	289.960	1.906.052	Fils.
Tecidos (401 a 404)	1.854	21.106	849.016	10.016.728	Tissus.
II. De seda.					**II. En soie.**
Fio (410)	963	6.825	370.114	2.646.931	Fils.
Tecidos, n. e. (416)	1.073	14.037	924.193	11.263.537	Tissus.
III. De fibras artificiais contínuas.					**III. En fibres artificielles continues**
Fio (420 a 421)	112.048	1.017.956	6.722.273	59.258.781	Fils.
Tecidos, n. e. (426)	1.179	8.800	806.556	5.036.086	Tissus, n. d.
Malha em obra, n. e. (428)	133	1.648	207.485	2.934.463	Articles de tricots, n. d.
IV. De fibras artificiais descontínuas.					**IV. En fibres artificielles descontinues.**
Fio (428-B e C)	20	1.484	3.560	116.005	Fils.
V. De algodão.					**V. En coton.**
Fio (429 a 448)	5.346	34.875	1.102.356	6.886.568	Fils.
Tecidos abertos, rendas, etc. (455)	1.227	9.332	868.623	6.187.872	Tissus ouverts, dentelles, etc.
Veludos, pelúcias e tecidos aveludados (470 e 471)	4.061	23.500	668.225	4.745.389	Velours, peluches, et tissus veloutés.
Tecidos crus, brancos e tintos (472 a 476)	22.963	197.030	3.921.441	42.800.744	Tissus écrus, blancs ou teints.
Xales e lenços (477 e 478)	1.306	12.918	501.081	4.846.868	Châles.
VI. De linho e outras fibras vegetais, n. e.					**VI. En lin et autres fibres végétales n. d.**
Fio (485 a 488)	13	40.543	2.371	646.346	Fils.
Tecidos (498 a 500)	15.838	180.174	2.481.092	28.891.506	Tissus.
Xales e lenços de linho (501 e 502)	1.099	16.494	507.377	5.659.484	Châles.
VII. Diversos.					**VII. Divers.**
Redes de pesca e tecidos para o seu fabrico (536-A)	43	76	6.900	10.970	Filets de pêche et tissus pour leur fabrication
Sacos e fardos para embalagens (537)	251.998	2.635.240	2.024.643	20.502.992	Sacs et fardes d'emballage.
Tecidos industriais em peça ou em obra (544)	718	16.866	151.130	2.411.395	Tissus industriels en pièce ou en ouvrage.
Oleados (530-A e B)	11.718	76.601	218.742	1.822.823	Toiles cirées.

Mercadorias — Unidade: o quilograma, salvo outra indicação	Quantidades: Agosto	Quantidades: Janeiro a Agosto	Valores em escudos: Agosto	Valores em escudos: Janeiro a Agosto	Marchandises — Unité: le kilogramme, sauf autre indication
1	2	3	4	5	6
IV. SUBSTANCIAS ALIMENTICIAS.					**IV. SUBSTANCES ALIMENTAIRES**
II. Farináceos.					**I. Farineux.**
Arroz (576 e 577)	1.260	757.418	5.345	3.417.569	Riz.
Batatas (578)	..	22.406.981	..	35.355.552	Pommes de terre.
Centeio (579-3)	..	..	..	..	Seigle.
Aveia (579-1)	..	..	..	..	Avoine.
Cevada (579-2)	..	3.635.000	..	9.618.500	Orge.
Cereais em grão, n. e. (579 menos 579-1-2-3-)	..	..	..	..	Céréales, n. d.
Cevadinha (581-3)	2.500	22.358	7.000	65.770	Orge perlé.
Farináceos n. e. (581 menos 581-3)	3.435	200.667	26.360	1.350.475	Farineux, n. d.
Farinha de trigo (583)	92.471	897.133	366.055	3.492.824	Farine de froment.
Farinha para caldos (584)	6.684	225.038	49.400	1.527.986	Farine pour bouillons.
Feijão (587)	305.376	1.680.859	801.865	4.503.939	Haricots.
Massas para sopa (589)	1.042	51.878	8.216	440.177	Pâtes pour potages.
Milho em grão (590)	2.161.601	11.482.395	3.206.920	17.160.219	Maïs.
Trigo em grão (592)	16.876.540	82.242.637	39.808.504	188.644.247	Froment.
III. Pescarias.					**III. Produits de la pêche.**
Bacalhau (592-C e 593)	1.295.516	28.073.742	9.580.961	225.417.071	Morue.
Peixe, n. e. fresco (594)	119.940	836.158	906.543	5.871.390	Poisson frais, n. d.
Peixe salgado, em salmoura, etc. (595)	3.246	161.562	51.570	2.157.582	Poisson salé, en saumure, etc.
IV. Diversas.					**V. Diverses.**
Açúcar (598 a 600-A)	8.374.995	77.843.154	26.490.442	243.912.893	Sucre.
Cacau e sua casca (604)	85.105	579.575	1.341.270	9.987.689	Cacao et pellicules de cacao.
Café (606)	246.858	5.736.442	4.245.380	99.529.880	Café.
Carnes (609 a 611)	..	2.595.485	..	36.222.056	Viandes.
Chá (612)	2.679	113.588	83.340	4.206.942	Thé.
Especiarias (618)	25.744	117.164	364.260	1.942.035	Epices.
Milho para forragens (620-1-1)	1.980.310	3.037.966	3.469.337	5.284.867	Fourrages.
Crueira (620-2)	316.344	2.570.237	554.745	4.468.374	Manioc.
Manteiga (627 e 628)	..	592.214	..	14.957.280	Beurre.
Óleo de amendoim (633)	649.192	4.188.980	8.172.600	53.888.600	Huile d'arachide.
V. APARELHOS, MAQUINAS, FERRAMENTAS, ETC., NAVIOS, VEICULOS.					**V. APPAREILS, MACHINES, OUTILS, ETC. BATEAUX, VEHICULES.**
I. Aparelhos, máquinas, ferramentas, etc.					**I. Appareils, machines, outils, etc.**
Acumuladores eléctricos (647 a 648-A)	8.836	138.744	193.487	4.648.038	Accumulateurs électriques.
Aparelhos radioeléctricos (651) (n.º)	5.321	47.177	4.945.079	43.397.605	Appareils radio-éleetriques.
Aparelhos telefónicos, auscultadores e peças (652)	4.343	21.092	877.737	5.294.274	Appareils téléphoniques, récepteurs, etc.
Máquinas agrícolas e peças (652-A a 653-D e 707-C a 707-E)	126.558	933.379	2.516.589	22.193.384	Machines agricoles et pièces.
Máquinas de lavar roupa (655) (n.º)	103	1.123	294.800	2.885.405	Machines pour laver la lingerie.
Motores não eléctricos (656 a 660-11-XXVII-B e C e 705-D) (n.º)	999	21.422	6.575.241	87.769.411	Moteurs non électriques.
Máquinas industriais, n. e. (656 a 660 menos o esp.)	585.299	5.052.774	28.112.273	229.282.826	Machines industrielles, n. d.
Armários frigoríficos (661-A e 662) (n.º)	933	10.177	3.688.960	40.714.085	Frigorifiques.
Bombas (666-A a 667-B) (n.º)	9.542	75.925	967.815	10.990.215	Pompes.
Material sensibilizado para fotografia (672 e 673)	24.546	182.175	2.622.967	20.075.441	Articles sensibilisés, pour la photographie.
Compressores até 200 kg. (676-B) (n.º)	129	873	398.790	3.180.867	Compresseurs.
Contadores para gases, líquidos e electricidade (678 a 678-F) (n.º)	3.543	55.540	1.285.429	16.865.674	Compteurs de gaz, liquides et électricité.
Correias para transmissão (679 e 680)	7.720	60.593	658.793	4.980.763	Courroies de transmission.
Estufas e fornos industriais (682)	9.156	73.957	366.450	3.013.022	Fourneaux industriels.
Geradores de vapor (685 e 686)	700	112.385	29.100	2.998.796	Générateurs de vapeur.
Guinchos manuais ou mecânicos (688-B) (n.º)	11	101	56.400	2.761.240	Grues et criks.
Motores eléctricos, n. e., até 500 kg (683-2 e 684-2)	6.897 kg	70.329 kg	605.226	4.782.424	Moteurs électriques.
	3.678 n.º	19.989 n.º			
Instalações completas para centrais telefónicas (689)	1.407	45.625	251.800	9.543.350	Installations pour centrales téléphoniques.
Instrumentos de cálculo e observação, etc. (682-J, 690 e 714-G)	35.744	235.342	6.504.240	60.641.527	Instruments de calcul, observation et précision.
Instrumentos de cirurgia e para usos terapêuticos (691)	2.771	20.309	825.228	6.976.699	Instruments de cirurgie et d'usage thérapeutique.
Ferramentas e utensílios (693-C a 694-P)	81.408	594.277	4.521.375	35.759.545	Outils.
Interruptores, dis., seccionad. e reóstatos, até 500 kg. (694-Q a 694-T)	20.734	134.529	1.741.525	13.233.157	Interrupteurs, etc.
Máquinas de costura para uso doméstico (698-A (n.º)	1.179	11.455	2.402.100	22.166.951	Matériel isolant pour appareillage électrique.
Máquinas de costura para usos industriais (699) (n.º)	111	1.567	836.000	7.622.340	Machines à coudre pour usages industriels.
Máquinas para furar metais (699-G e H)	6.974	32.685	249.253	1.322.696	Machines à percer des métaux.
Teares (722-A a D e 656 a 660-4-L-A)	106.508	705.938	2.975.176	28.550.328	Metiers à tisser.
Máquinas para tinturaria de têxteis (655-A e B) (n.º)	3	25	296.900	2.246.115	Machines pou tinturerie de textiles.
Outras máquinas têxteis (656 a 660-4 menos 4-L-A, 669-C, 699-N e 699-P)	315.791	2.314.151	12.808.930	101.121.331	Autres machines textiles.
Máquinas fotográficas (700) (n.º)	2.746	18.035	966.651	6.173.328	Appareils photographiques.
Material isolador, em obra, para aparelhagem eléctrica (701 e 702)	35.586	234.975	2.981.975	20.796.269	Matériel isolant pour appareillage électrique
Motores trifásicos assíncronos até 500 kg. (705-A a 705-C	10.621 kg	132.681 kg	862.243	6.306.316	Moteurs électriques.
	208 n.º	2.205 n.º			
Quadros de manobra, etc., para energia eléctrica (718)	23.876	55.815	1.109.866	4.655.077	Tableaux électriques.
Rolamentos de esferas, etc. (718-C)	33.511	288.716	2.657.137	22.762.802	Roulements à billes.

4. — Comércio especial. Importação. Principais mercadorias.

Commerce spécial. Importation. Marchandises principales.

Mercadorias — Unidade: o quilograma, salvo outra indicação	Quantidades		Valores em escudos		Marchandises — Unité: le kilogramme, sauf autre indication
	Agosto	Janeiro a Agosto	Agosto	Janeiro a Agosto	
1	2	3	4	5	6
Peças separadas de maquinismos (669-D a F, 707-A e B e 708 a 709-A)	127.471	1.019.134	14.808.087	117.595.161	Pièces détachées de machines.
Serras e serrotes mec., até 2.000 kg. (720-C a 720-H) kg.	3.728	18.531	193.003	932.083	Scies mécaniques.
Serras e serrotes mec., até 2.000 kg. (720-C a 720-H) n.º	54	198			
Transformadores eléctricos até 2.500 kg. cada (723-D a 723-F) kg.	27.394	226.126	1.875.218	11.965.484	Transformateurs électriques.
Transformadores eléctricos até 2.500 kg. cada (723-D a 723-F) n.º	32.683	153.852			
Transformadores eléctricos de mais de 2.500 kg. cada (660-10-VI) kg.	6.728	465.255	421.000	14.129.657	
Transformadores eléctricos de mais de 2.500 kg. cada (660-10-VI) n.º	2	31			
Máquinas para trabalhar madeira (680-B e C, 682-H e I, 699-E, F, I e J, 714-A e B e 723-G e H)	990	12.562	61.880	627.995	Machines pour travailler le bois.
II. Veículos.					**II. Véhicules.**
Automóveis de carga (731 e 734) kg.	1.001.871	6.836.408	30.524.008	209.601.148	Voitures automobiles de charge.
Automóveis de carga (731 e 734) n.º	494	3.769			
Automóveis para transporte de pessoas, carroçados (736) kg.	992.528	6.555.124	36.451.707	241.465.522	Voitures automobiles pour personnes, carrossées.
Automóveis para transporte de pessoas, carroçados (736) n.º	1.102	7.503			
Outros automóveis (727 a 730, 731-A a 733-A, 735, 737 e 738) kg.	118.517	1.345.841	4.494.512	50.917.723	Autres automobiles.
Outros automóveis (727 a 730, 731-A a 733-A, 735, 737 e 738) n.º	49	457			
Câmaras-de-ar e protectores de borracha (744 a 745)	97.544	726.173	4.321.430	27.942.336	Chambres à air et enveloppes.
Embarcações novas ou em estado de navegar, n. e. (755 e 756) (n.º)	7	25	74.800	18.050.550	Embarcations nouvelles prêtes à naviguer.
Material circulante para caminhos de ferro (757 a 761)	256.841	1.440.283	6.249.770	21.637.083	Matériel roulant pour chemins de fer.
Peças separadas de veículos, n. e., metálicas (764-A a 764-H)	106.403	693.092	5.701.633	42.037.153	Pièces détachées de véhicules n. d. en métal.
Tractores (764-I) kg.	103.307	1.340.485	3.553.400	39.694.600	Tracteurs.
Tractores (764-I) n.º	45	489			
Velocípedes (770-A e 771)	28.328	184.548	1.976.912	12.159.987	Vélocypèdes.
VI. MANUFACTURAS DIVERSAS.					**VI. MANUFACTURES DIVERSES.**
II. Obras de matérias vegetais.					**II. Ouvrages en matières végétales.**
Borracha e similares em folha (785 e 789)	4.079	32.517	89.740	928.130	Caoutchouc et similaires en feuilles.
Borracha em obra (787, 788 e 790 a 792)	*17.155*	*149.677*	*1.300.797*	*11.011.899*	*Caoutchouc en ouvrages.*
Madeira em obra (797 a 804)	16.551	199.341	227.985	4.572.620	Bois en ouvrages.
III. Obras de matérias minerais.					**III. Ouvrages en matières minerales.**
Telha ou tijolo (831 e 832)	47.714	797.924	193.200	3.972.460	Tuiles et briques.
Vidro em chapas (838 a 840-B) kg.	144.123	881.450	1.095.127	6.398.384	Verre en feuilles
Vidro em chapas (838 a 840-B) m²	10.295	67.342			
Vidro em obra (837 e 841 a 850)	41.891	244.141	1.347.041	9.902.022	Verre en ouvrages divers.
IV. Obras de metais.					**IV. Ouvrages en métaux.**
Aspiradores de poeiras e enceradoras (853) (n.º)	940	7.150	973.955	7.184.589	Aspirateurs de poussière et cireuses.
Correntes, cadeias e cabos (859 e 860)	153.253	1.976.733	1.709.308	33.092.641	Chaînes et câbles.
Parafusos, n. e. (867)	14.323	101.935	460.914	3.254.727	Vis.
Pregadura (867-B, 868 e 875)	9.231	126.707	386.945	3.063.927	Clous.
Alumínio e suas ligas em obra (870 e 871)	23.122	135.056	2.118.850	11.760.136	Aluminium et alliages manufacturés.
Cobre e suas ligas em tubos (874 e 874-A)	*72.406*	*199.159*	*2.996.025*	*8.508.439*	*Cuivre et alliages en tubes.*
Cobre e suas ligas em obra (872-A, 873 e 876)	32.933	386.665	3.769.504	27.858.984	Articles en cuivre et ses alliages.
Ferro ou aço em obra (878 a 892)	*883.211*	*8.644.572*	*13.426.471*	*96.669.710*	Fer et acier en ouvrages.
Ferro fundido, em tubos (880)	57.500	768.633	180.000	2.479.490	Fer fondu, en tubes.
Ferro fundido, em obra, n. e. (881 e 882)	94.929	1.215.707	2.278.034	15.317.722	Fer fondu, en ouvrages.
Ferro ou aço em tubos (886 e 887)	289.862	3.461.514	2.258.119	24.672.197	Fer et acier en tubes.
Ferro ou aço, em obra, n. e. (892)	209.376	941.315	7.273.340	37.500.440	Fer et acier en ouvrages.
V. Papel e obras de tipografia.					***V. Papier et ouvrages d'imprimerie.***
Mata-borrão (906-B)	2.487	27.909	38.035	494.016	Papier buvard.
Cartão e cartolina em folhas (907 e 907-A)	234.490	1.452.542	1.971.010	12.177.371	Carton en feuilles ou bandes.
Impressos avulsos, em cartão, etc. (913-A e 914)	2.439	47.634	98.830	4.079.718	Imprimés sur carton, etc.
Livros e folhetos (914-A a 921-A e 939-A)	16.223	108.999	424.720	3.702.344	Livres et brochures.
Papel para fumar (em bobinas) (926)	..	486	..	12.705	Papier à cigarettes en bobines.
Papel para jornais (926-A a 928-A)	619.618	5.714.078	3.165.576	28.626.416	Papier d'imprimerie.
Papel em mortalhas para cigarros (929)	*4.312*	*34.103*	*193.500*	*1.519.545*	*Papier à cigarettes en feuilles.*
Papel prep. para obtenção de cópias (934 e 934-A	2.951	25.294	218.376	1.773.805	Papier préparé pour copies.
Papel «couché» (936)	21.705	271.308	290.560	3.772.493	Couché.
Papel Kraft (936-C)	18.291	25.352	155.580	228.980	Papier Kraft.
Papel vegetal (939-G)	73.392	543.635	820.260	5.902.868	Papier végétal.
Papel não especificado (936-H)	44.108	302.347	852.226	5.601.138	Papier n. d.
VII. Diversas.					**VII. Diverses.**
Botões, n. e. (968)	1.849	11.822	437.584	2.359.068	Boutons n. d.
Brinquedos e jogos (excepto bilhares) (969)	12.423	78.309	1.148.080	8.239.741	Jouets et jeux, à l'exception des billards.
Canetas de tinta permanente (976-r) (n.º)	30.229	253.659	446.479	3.787.410	Stylographes.
Fio metálico isolado (1.010 a 1.012-G)	373.809	2.669.735	6.519.396	57.485.804	Fils, isolés pour usages électriques.
Fitas cinematográficas impressionadas (1.013 a 1.013-D)	1.348	7.807	1.043.544	6.976.414	Films cinématographiques impressionnés.
Quinquilharias (1.018)	9.675	63.284	1.269.889	7.482.010	Quincailleries.
Insecticidas e preparados análogos (1.024)	*22.394*	*659.906*	*660.471*	*15.539.450*	*Insecticides et produits analogues.*
Lâmpadas eléctricas sem distinção (1.030 a 1.031 e 1.089-A)	15.056	120.969	2.575.362	17.442.562	Lamps électriques.
Lanternas e projectores, n. e., para iluminação (1.032)	11.437	106.275	1.116.266	9.709.220	Lanternes et projecteurs, n. d.
Lunetas, óculos, etc., e suas peças (1.034, 1.035 e 1.055-A, B e C)	826	7.119	1.062.807	9.083.596	Pince-nez, lunettes, etc.

4. — Comércio especial. Importação. Principais mercadorias.

Commerce spécial. Importation. Marchandises principales.

1956

Mercadorias — Unidade: o quilograma, salvo outra indicação	Quantidades		Valores em escudos		Marchandises — Unité: le kilogramme, sauf autre indication
	Agosto	Janeiro a Agosto	Agosto	Janeiro a Agosto	
1	2	3	4	5	6
Máquinas de barbear, incluindo estojos e pertences (1.040)	5.497	37.467	1.333.759	8.202.078	Rasoirs, y compris les étuis et pièces détachées.
Máquinas de escrever (1.041-1) (n.º)	616	6.276	1.039.370	13.671.585	Machines à écrire.
Carris para caminhos de ferro (1.043)	830.148	3.319.301	3.081.200	13.581.503	Rails.
Material fixo para caminhos de ferro (1.041-C, 1.042 e 1.044)	185.025	2.965.217	1.453.666	22.454.604	Matériel fixe pour chemin de fer.
Antibióticos, aurissais, insulina e produtos para tratamento da lepra (1.045-A)	4.897	46.595	3.129.042	22.263.872	Antibiotiques, sels d'or, etc.
Medicamentos (1.045, 1.047 e 1.048)	122.799	651.077	21.340.370	104.050.516	Médicaments.
Objectos para escritório, n. e. (1.049)	6.300	40.912	807.606	5.762.649	Articles de bureau.
Matérias plásticas em películas para substituir o papel (1.044-A)	5.698	56.501	210.618	2.184.262	Cellophane.
Outras obras de matérias plásticas (1.044-B a F)	45.931	392.142	2.454.306	19.393.706	Autres matières plastiques.
Perfumarias (1.057)	272	2.892	69.114	650.248	Parfumeries.
Relógios de uso pessoal (1.070 a 1.075) (n.º)	25.354	159.967	3.910.162	22.446.742	Montres.
Tabaco em charutos e cigarrilhas (1.081)	780	9.326	192.840	2.130.010	Tabac en cigares et en cigarilles.
Cigarros (1.082)	4.251	24.585	389.420	2.470.568	Cigarettes.
Tintas preparadas (1.087)	44.680	403.487	1.334.411	10.614.212	Couleurs préparées.
Vernizes (1.092)	3.036	57.222	151.749	1.844.607	Vernis.

5. — Comércio especial. Exportação. Principais mercadorias

Commerce spécial. Exportation. Marchandises principales.

1956

Mercadorias — Unidade: o quilograma, salvo outra indicação	Quantidades *Quantités*		Valores em escudos *Valeurs en escudos*		Marchandises — Unité: le kilogramme, sauf autre indication
	Agosto *Août*	Janeiro a Agosto *Janvier-Août*	Agosto	Janeiro a Agosto	
1	2	3	4	5	6
II. MATÉRIAS-PRIMAS.					**II. MATIERES PREMIERES.**
I. De origem animal.					**I. D'origine animale.**
Peles curtidas (51 e 52)	1.561	20.777	225.940	2.581.578	Peaux tannées.
Lã em rama, cardada e em desperdícios (63 a 71)	28.030	402.501	1.174.693	17.454.296	Laine brute, cardée et en déchets.
Óleos de cachalote e baleia (94)	139.005	2.316.250	889.115	12.651.494	Huile de cachalot et de baleine.
Óleo de sardinha (95)	..	597.154	..	3.061.248	Huile de sardine.
Óleos de fígados de peixes (96 e 97)	43.606	1.645.140	233.600	9.682.193	Huiles de foies de poissons.
II. De origem vegetal.					**II. D'origine végétale.**
Madeira (117 a 145)	*9.296.966*	*97.389.318*	*6.683.161*	*70.856.445*	Bois.
De pinheiro, em toros, para pasta de papel (119)	1.335.600	4.437.450	756.840	2.554.035	De pin, pour pâte à papier.
De pinheiro, para construção, em vigas, vigotas e tabuado (121)	285.011	1.897.314	479.805	3.190.187	De pin, en planches, solives et soliveux.
Esteios para minas (128 e 129) (toneladas)	7.114	83.765	3.503.810	36.723.484	De mines.
Pastas para fabrico do papel e da seda (141)	1.510.000	6.767.600	1.882.660	27.790.272	Pâtes pour le fabric du papier et de la soie
Cortiça (146 a 152)	*12.639.368*	*74.489.455*	*102.115.873*	*594.508.003*	Liège:
Em aparas (146 e 147)	5.263.685	36.044.177	27.654.229	190.268.071	En déchets.
Em pranchas (149)	4.096.496	21.497.544	54.740.040	305.626.888	En planches.
Em refugo (150)	1.712.066	7.820.056	12.664.775	51.390.745	En rebuts.
Em serradura (151)	792.753	5.467.336	3.628.307	29.928.387	Granulé et en sciure.
Virgem (152)	773.468	3.660.342	3.428.522	17.293.912	Vierge.
Aguarrás (157)	128.743	6.162.687	778.743	34.386.288	Térébenthine.
Pez (158 a 160)	2.735.112	27.092.058	14.770.527	146.444.994	Colophane.
Cravagem de centeio (214)	4.560	12.297	161.801	587.423	Ergot de seigle.
Barra de vinho (tártaro) (218)	260.452	1.113.837	417.723	2.177.618	Lie de vin
Sarro de vinho (219)	222.000	1.137.408	949.600	4.675.128	Tartre.

5. — Comércio especial. Exportação. Principais mercadorias.

Commerce spécial. Exportation. Marchandises principales.

1956

Mercadorias — Unidade: o quilograma, salvo outra indicação	Quantidades		Valores		Marchandises — Unité: le kilogramme, sauf autre indication
	Agosto	Janeiro a Agosto	Agosto	Janeiro a Agosto	
1	2	3	4	5	6
III. De origem mineral (toneladas).					**III. D'origine minerale (tonnes).**
Fornecimentos a navios estrangeiros:					Provisions pour navires étrangers:
Carvão, nos portos do continente (241)	3	1.384	1.750	1.029.240	Charbon dans les ports du continent.
Idem, nas ilhas adjacentes (242)	..	355	..	153.920	Idem, dans les ports des îles.
Óleos combustíveis nos portos do Continente (248)	2.013	4.645	1.524.500	3.913.560	Huiles combustibles, dans les ports du continent.
Óleos combustíveis (251)	1.184	67.029	860.800	60.640.710	Huiles combustibles.
Gasolina (255)	10.519	50.814	14.486.920	68.333.830	Essence.
Petróleo (256)	777	10.210	973.200	11.620.250	Pétrole.
Cimentos e pozolanas (267)	17.814	141.223	6.236.716	50.540.803	Ciments et pouzzolanes.
Lousa em placas (273)	758	5.400	606.178	4.234.862	Ardoise en plaques.
Mármore e alabastro (274 e 275)	1.029	6.238	919.384	6.301.184	Marbre et albâtre.
Pirites (288-A, B, 289 e 293-A)	29.780	272.190	12.286.102	112.090.591	Pyrites.
Minérios de estanho (292)	..	25	..	1.112.527	Minerais d'étain.
Hematites (293)	12.448	101.056	2.265.665	17.508.130	Hematyte.
Pirites queimadas lexiviadas (294)	36.785	128.881	6.205.773	22.412.720	Pyrites brulées lessivées.
Pirites queimadas (295)	..	282	..	2.371.077	Pyrites brulées.
Magnetite (295-A)	2.692	45.252	782.681	12.790.071	Magnétite.
Minérios de manganês (299)	410	2.880	457.064	3.087.390	Minerais de manganèse.
Minérios de wolfrâmio (302 e 303)	331	2.835	23.817.046	191.340.735	*Minerais de wolfram.*
Sal comum (211)	0	3.573	290	428.363	Sel ordinaire.
IV. Metais.					**IV. Métaux.**
Estanho (335 e 336)	10.677	179.613	640.630	10.078.657	Étain.
Ferro ou aço em barra, em chapa ou em arame e. o. n. e. (340 e 342)	106.360	1.321.034	744.558	7.631.290	Fer ou acier en barre, en tole ou en fil.
Sucata de metais não preciosos (339, 341 e 356)	3.995.566	14.163.787	8.728.598	13.097.402	Déchets de métaux non précieux.
V. Produtos químicos.					**V. Produits chimiques.**
Tartarato ácido de potássio (38a)	5	7	250	390	Tartarate acide de potassium.
Anidrido arsenioso (388)	103.632	983.472	270.718	2.645.650	Anhydride arsénieux.
Superfosfatos (412)	..	4.473.221	..	2.540.670	Superphosphates.
Pasta de celulose com cerca de 50 % de humidade (423-A)	..	18.777.750	..	30.052.292	Pâte de celulose, 50 % de humidité environ.
III. FIOS, TECIDOS, FELTROS, ETC.					**III. FILS, TISSUS, FEUTRES, ETC.**
I. De lã.					**I. En laine.**
Tecidos em peça, n. e. (438)	3.262	41.661	438.450	5.946.888	Tissus en pièce.
Cobertores de lã (pura ou mista) (440)	4.395	57.702	121.001	1.856.560	Couvertures.
II. De seda.					***II. En soie.***
Tecidos em peça, n. e. (453 a 455)	1.510	3.094	114.768	322.156	Tissus en pièce.
Tecidos em obra (456 a 460)	117	1.758	23.393	255.355	Tissus manufacturés.
III. De fibras artificiais ou sintéticas contínuas.					**III. En fibres artificielles ou synthetiques continues.**
Tecidos em peça (460-C e 460-D)	3.748	27.216	528.040	2.980.973	Tissus en pièce.
Tecidos em obra (460-E a 460-I)	747	4.889	180.761	726.937	Tissus manufacturés.
IV. De fibras artificiais ou sintéticas descontínuas.					**IV. En fibres artificielles ou synthetiques descontinues.**
Tecidos em peça (460-O e 460-P)	26.171	80.866	2.281.545	7.049.326	Tissus en pièce.
Tecidos em obra (460-Q a 460-U)	331	13.764	35.088	1.376.866	Tissus manufacturés.
V. De algodão.					**V. En coton.**
Fios (461 a 462)	159.699	1.226.645	7.718.241	54.301.847	Fils.
Tecidos crus, em peça (465)	138.251	805.244	5.154.144	30.113.860	Tissus, écrus en pièce.
Tecidos brancos ou branqueados em peça (470)	57.197	427.797	3.315.567	24.710.973	Tissus blancs ou blanchis.
Tecidos tintos em peça (475)	644.295	4.837.136	27.817.526	243.184.368	Tissus teints.
Tecidos estampados em peça (480)	105.412	1.461.777	24.842.436	107.724.827	Tissus imprimés.
Vestuário de malha (495 e 496)	17.953	143.227	1.075.057	9.267.786	Vêtements en tricot.
Vestuário, n. e. (497)	934	69.258	990.502	6.634.169	Autres vêtements.

5. — Comércio especial. Exportação. Principais mercadorias.

Commerce spécial. Exportation. Marchandises principales.

Mercadorias — Unidade: o quilograma, salvo outra indicação	Quantidades		Valores		Marchandises — Unité: le kilogramme, sauf autre indication
	Agosto	Janeiro a Agosto	Agosto	Janeiro a Agosto	
1	2	3	4	5	6
VII. Produtos têxteis diversos.					**VII. Produits textiles divers.**
Bordados da Madeira (539)	4.572	31.877	3.261.885	14.652.200	Broderies de Madère.
Bordados dos Açores (540)	785	8.647	183.000	2.333.600	Broderies des Azores.
Redes e linhas de pesca (545 e 547)	25.008	244.393	1.695.312	15.677.134	Filets et lignes pour la pêche.
Sacaria para embalagens (548)	38.424	403.562	1.003.606	8.052.221	Sacs vides pour emballages.
Tecidos para pneus (551)	..	284.672	..	12.734.310	Tissus pour pneus.
VIII. Remessas por via postal.					**VIII. Envois par voie postale.**
Tecidos de algodão (567 e 576 a 578)	13.847	128.614	1.144.041	10.349.291	Tissus en coton.
Vestuário de malha (570)	10.398	88.789	930.476	13.744.026	Vêtements en tricot.
Vestuário de algodão n. e. (572)	8.801	58.122	1.256.247	8.079.865	Vêtement n. d.
Bordados da Madeira (573)	15.025	91.646	9.257.504	56.515.576	Broderies de Madère.
IV. SUBSTÂNCIAS ALIMENTÍCIAS.					**IV. SUBSTANCES ALIMENTAIRES.**
I. Bebidas (hectolitros).					**I. Boissons (hectolitres)**
Cerveja (589)	6	1.624	3.980	976.545	Bière.
Vinhos (600 a 658)	*136.307*	*1.095.825*	*56.498.476*	*422.245.191*	Vins.
Comuns, tintos (600 a 602)	81.062	608.711	13.908.585	118.460.148	Ordinaires rouges.
Comuns, brancos (604 a 606)	35.284	280.357	6.786.604	59.163.680	Ordinaires blancs.
Verdes e verdascos (621 a 624)	3.637	31.273	1.207.941	8.547.486	«Verts».
Da Madeira (631 a 633)	1.642	14.531	2.059.744	18.153.768	De Madère.
Do Porto (635 a 641)	22.154	147.985	30.662.551	203.161.426	De Porto.
Espumantes e espumosos (644)	161	860	364.567	2.181.357	Mousseux.
Licorosos n. e. (648 a 658)	2.515	22.108	1.504.938	12.420.690	Liquoreux n. d.
Aguardentes, simples ou preparadas (659 a 663)	1.501	8.147	1.640.083	8.934.919	Eaux-de-vie simples ou préparées.
Vinagres (668)	446	3.751	83.752	773.942	Vinaigres.
II. Farináceos.					**II. Farineux.**
Feijão (697)	326.340	2.248.816	1.190.255	8.768.281	Haricot.
Grão de bico (699)	173.416	1.364.801	686.484	5.436.672	Pois chiches.
III. Pescarias.					**III. Produits de la pêche**
Conservas (744 a 770)	*3.639.705*	*24.006.344*	*62.764.825*	*397.219.293*	Conserves:
Atum e similares em salmoura (744 e 745)	69.597	238.240	1.209.596	3.975.716	Thon et similaires en saumure.
Atum e similares em azeite ou molhos (746 e 747)	326.126	997.417	7.827.454	23.673.566	Thon et similaires à l'huile.
Cavala em azeite ou molhos (748-A)	422.425	1.243.134	7.847.077	22.567.239	Maquereaux à l'huile.
Sardinha e similares em salmoura (749 a 752)	33.725	600.163	260.173	3.395.589	Sardines et similaires en saumure.
Sardinha em azeite ou molhos (753 a 755)	2.447.300	17.969.364	37.594.221	272.662.913	Sardines à l'huile.
Similares da sardinha em azeite ou molhos (758 a 763)	305.642	2.662.311	7.586.268	66.630.771	Similaires de la sardine à l'huile.
IV. Outras substâncias alimentícias.					**IV. Autres produits alimentaires.**
Carne fresca preparada e toucinho (773 a 780)	32.032	66.438	333.632	889.680	Viande fraîche ou préparée et lard.
Manteigas (788 e 789)	31.120	320.744	927.564	9.464.636	Beurres.
Queijos (793)	29.093	410.804	708.529	9.889.318	Fromages.
Alfarroba triturada	740.297	4.343.311	1.055.482	5.976.223	Caroubes triturées
Caroço de alfarroba (802)	123.727	320.727	1.203.908	2.254.044	Noyaux de caroubes.
Azeite de oliveira (803)	75.739	1.501.244	2.288.266	26.240.374	Huile d'olive.
Óleo de mendobi (806)	22.290	135.730	269.590	1.744.235	Huile de mendobi.
Pimentão (823 e 824)	25.304	177.572	264.937	1.715.232	Piment.
Frutas:					Fruits:
Ananazes (833) kg.	33.901	533.434	278.343	5.419.136	Ananas.
Ananazes (833) n.º	23.940	437.767			
Amêndoa com casca (855)	50	13.628	500	204.575	Amandes entières.
Amêndoa em miolo (856)	180.490	1.513.938	10.197.420	74.814.993	Amandes décortiquées.
Figos secos (861 a 864)	835	839.716	15.338	1.798.387	Figues sèches.
Batatas (878)	684.309	9.311.129	1.013.493	12.750.433	Pommes de terre.
Cebolas (880)	894.746	2.373.475	1.629.742	4.976.893	Oignons.
Conservas de azeitonas (892 a 895)	188.324	931.887	1.527.500	8.020.113	Conserves d'olives.
Conservas de produtos hortícolas (898 a 904)	43.893	1.323.611	491.118	8.048.748	Conserves de produits horticoles.
Alimentos para gado (911 a 917)	1.064.300	8.005.441	2.187.400	17.607.688	Fourrages.

Mercadorias — Unidade: o quilogramma, salvo outra indicação	Quantidades		Valores		Marchandises — Unité: le kilogramme, sauf autre indication
	Agosto	Janeiro a Agosto	Agosto	Janeiro a Agosto	
1	2	3	4	5	6
V. APARELHOS, INSTRUMENTOS, ETC.					**V. APPAREILS, INSTRUMENTS, ETC.**
I. Aparelhos, máquinas, etc.					**I. Appareils, machines, outils, etc.**
Enxadas (935 e 936) . . . . . kg	27.334	636.478	302.563	4.071.517	Houhes kg
Limas (951) . . . . . n.º	141.525	1.180.503			Nombre.
Máquinas, aparelhos e utensílios n. e. (959 e 964)	36.306	337.309	745.346	6.915.446	Limes.
	225.948	1.620.028	6.077.203	48.127.055	Machines, appareils et ustens es.
II. Embarcações e veículos.					***II. Bateaux et véhicules.***
Embarcações (965 a 968) . . . . . kg	24.502	33.241	250.277	451.637	Bateaux kg
Automóveis e pertences (969 a 972 e 974) . . . . n.º	1	7			Nombre.
Pneus e câmaras-de-ar (972 e 973)	38.702	283.844	1.406.477	6.937.168	Automobiles et accessoires.
	177.023	1.014.410	7.047.160	43.487.239	Pneus.
VI. MANUFACTURAS DIVERSAS.					**VI. MANUFACTURES DIVERSES.**
II. Obras de matérias vegetais.					**II. Ouvrages en matières végétales.**
Madeira (991 a 1.013)	*18.703.955*	*129.752.225*	*44.010.040*	*320.785.900*	Bois:
Cascos ou barris acondicionando bebidas alcoólicas (992 a 995)	2.150.762	15.868.688	7.010.897	53.414.362	Tonneaux et barils pour boissons.
Palitos (1.006)	3.803	27.289	129.835	595.357	Cure-dents.
Serrada para caixas ou barris (1.008)	15.370.720	102.359.877	33.410.781	238.581.143	Bois scié pour caisses ou barils.
Em obra diversa (1.012 e 1.013)	91.365	681.399	1.185.156	8.330.343	Bois en ouvrages divers.
Cortiça (1.014 a 1.025)	*2.304.119*	*19.436.056*	*51.913.141*	*461.291.111*	Liège.
Em aglomerados (1.014 a 1.016)	1.549.013	12.923.191	17.905.295	156.356.602	En agglomérés.
Em quadros (1.017)	19.008	227.417	604.335	10.079.962	En carrés.
Em discos (1.018 e 1.019)	211.941	1.676.240	5.725.092	48.192.666	En rondelles.
Em rolhas (1.020 e 1.021)	470.327	4.224.791	24.663.036	223.122.279	En bouchons.
Em obras diversas (1.025)	53.830	384.417	3.015.383	23.539.602	En ouvrages divers.
III. Obras de matérias minerais.					**III. Ouvrages en matières minérales.**
Fibrocimento (1.057)	55.199	2.836.596	168.317	12.324.965	Fibrociment.
Louça (1.063 a 1.067)	50.365	519.735	1.059.636	10.752.993	Vaisselle et objets de ménage.
Lousa em obra (1.068 a 1.070-B)	816.423	5.942.096	1.746.448	13.350.636	Ardoise en ouvrages.
Vidro em chapa (1.073)	91.009	1.547.895	402.267	6.565.826	Verre en feuilles.
Garrafas e botijas acondicionando bebidas alcoólicas (1.074 a 1.085 e 1.092)	638.782	6.042.956	3.114.958	29.694.238	Bouteilles et cruches pour l'emballage de boissons alcooliques.
Vidro em obra n. e. (1.086 a 1.091)	156.149	805.829	2.949.258	12.003.744	Verre en ouvrages n. d.
IV. Obras de metais.					**IV. Ouvrages en métaux.**
Ferro ou aço em obra (1.114 a 1.131)	499.242	3.734.204	7.528.790	50.430.689	Fer ou acier en ouvrages.
Metais preciosos em obra (1.139 a 1.147)	87	661	343.976	2.058.784	Métaux précieux en ouvrages.
V. Papel e obras de tipografia.					**V. Papier et ouvrages d'imprimerie.**
Papel (1.148 a 1.152)	1.035.275	6.864.780	5.255.116	34.733.532	Papier.
Livros impressos (1.155)	31.225	123.542	1.737.614	8.626.864	Livres imprimés.
VII. Outras manufacturas n. e.					**VII. Autres manufactures n. d.**
Chapéus (1.174 a 1.177)	1.120	2.856	406.058	860.640	Chapeaux.
Calçado (pares) (1.178 a 1.183)	19.057	125.059	2.021.761	13.111.315	Chaussures (pair).
Objectos de escritório (1.194 a 1.197)	635	12.490	76.910	534.030	Articles de bureau.
Fósforos (1.201)	24.251	170.140	499.171	3.359.694	Allumettes.
Perfumarias (1.210)	7.816	42.256	315.394	1.705.005	Parfumeries.
Sabão (1.211 e 1.212)	46.823	518.712	232.169	2.600.163	Savon.
Medicamentos e adjuvantes (1.218 a 1.227) . . .	47.042	307.709	5.384.268	34.182.545	Médicaments et adjuvants.
Vernizes, tintas preparadas e secantes (1.233) . .	38.116	398.507	983.744	9.947.078	Vernis, couleurs préparées et siccatifs.
Material para iluminação (1.251 a 1.254)	11.128	171.673	529.974	6.787.370	Matériel divers pour l'éclairage.
Material eléctrico diverso (1.256)	*42.809*	*533.429*	*2.007.087*	*16.782.134*	*Matériel électrique n. d.*
VIII. Remessas por via postal.					**VIII. Envois par voie postale.**
Calçado (1.265)	26.138	180.074	3.763.473	24.288.161	Chaussures.

6. — Comércio especial. Resumo, por países de origem e de consumo
Commerce spécial. Résumé, par pays d'origine et de consommation

1956

Países *Pays*	Importação — *Importation*					Exportação — *Exportation*					Saldos — *Soldes* 1.000 escudos Janeiro a Agosto	
	Toneladas *Tonnes*		1.000 escudos			Toneladas		1.000 escudos				
	Agosto *Août*	Janeiro a Agosto *Janvier-Août*	Agosto	Janeiro a Agosto	%	Agosto	Janeiro a Agosto	Agosto	Janeiro a Agosto	%	Positivo *Positif*	Negativo *Negatif*
1	2	3	4	5	6	7	8	9	10	11	12	13
TOTAL GERAL	**295.009**	**2.325.645**	**980.838**	**7.929.218**	**100,0**	**236.283**	**1.756.762**	**693.225**	**5.134.011**	**100,0**		**2.795.207**
ULTRAMAR	**23.136**	**211.199**	**96.648**	**946.993**	**11,9**	**25.145**	**247.694**	**177.116**	**1.359.508**	**26,5**	**412.515**	
Cabo Verde	133	2.139	290	7.149	0,1	612	6.908	2.986	26.818	0,5	19.669	
Guiné	2.625	48.478	8.102	159.794	2,0	1.092	10.933	5.782	57.515	1,1		102.279
S. Tomé e Príncipe	758	5.137	4.146	30.228	0,4	1.101	5.010	4.158	24.213	0,5		6.015
Angola	11.452	80.944	39.077	368.379	4,6	15.902	164.068	90.715	737.419	14,4	369.040	
Moçambique	8.152	74.425	44.837	380.212	4,8	4.841	49.744	65.931	465.397	9,1	85.185	
Índia	1	22	36	156	0	421	8.480	3.566	35.975	0,7	35.819	
Macau	15	29	153	379	0	116	580	1.167	5.338	0,1	4.959	
Timor	0	25	7	696	0	1.060	2.021	2.811	6.833	0,1	6.137	
PAISES ESTRANGEIROS	**271.873**	**2.114.328**	**884.190**	**6.982.099**	**88,1**	**180.884**	**1.340.526**	**513.201**	**3.760.787**	**73,2**		**3.221.312**
Países não participantes	**153.958**	**1.054.770**	**229.329**	**1.804.083**	**22,8**	**40.094**	**275.598**	**205.182**	**1.293.148**	**25,2**		**510.935**
Hemisfério Ocidental	**72.842**	**357.247**	**151.321**	**1.028.109**	**13,0**	**10.071**	**93.722**	**126.099**	**743.092**	**14,5**		**285.017**
América do Norte	**53.449**	**244.985**	**117.909**	**786.397**	**9,9**	**6.564**	**78.199**	**78.392**	**547.970**	**10,7**		**238.427**
Estados U. da América	53.164	239.162	115.980	751.738	9,5	6.153	75.087	72.702	508.314	9,9		243.424
Canadá	285	5.823	1.929	34.659	0,4	391	2.802	4.888	36.300	0,7	1.641	
América Central	**230**	**1.962**	**4.642**	**41.245**	**0,5**	**349**	**4.522**	**3.243**	**44.437**	**0,9**	**3.192**	
Cuba	29	193	209	1.862	0	28	397	480	4.995	0,1	3.133	
México	195	460	4.284	10.405	0,1	315	3.940	2.763	35.867	0,7	25.462	
América do Sul	**19.163**	**110.300**	**28.770**	**200.467**	**2,6**	**3.158**	**11.001**	**44.464**	**150.685**	**2,9**		**49.782**
Argentina	139	1.073	2.655	15.664	0,2	2.316	4.357	27.059	52.292	1,0	36.628	
Brasil	3.353	14.680	8.160	74.009	0,9	542	2.694	9.456	35.985	0,7		38.024
Chile	051	18.405	1.280	30.139	0,4	18	1.474	243	15.421	0,3		14.718
Colombia	0	0	49	71	0	53	582	793	5.076	0,1	5.005	
Peru	..	185	..	5.055	0,1	3	109	146	3.593	0,1		1.462
Uruguai	..	141	..	1.817	0	..	47	..	953	0		864
Venezuela	15.487	75.397	14.208	70.644	0,9	161	1.531	4.959	33.311	0,6		37.333
Países não participantes da zona esterlina	**59.738**	**417.382**	**52.870**	**452.498**	**5,7**	**5.735**	**35.027**	**24.871**	**167.709**	**3,3**		**284.789**
Na África	**137**	**2.580**	**2.398**	**40.279**	**0,5**	**4.935**	**25.280**	**16.860**	**93.744**	**1,8**	**53.465**	
União Sul-Africana	114	2.309	1.891	36.446	0,4	4.654	24.081	15.438	87.766	1,7	51.320	
Na Ásia	**59.522**	**412.632**	**45.939**	**343.901**	**4,3**	**335**	**6.426**	**3.126**	**370.31**	**0,8**		**306.870**
Índia	45	1.165	2.788	12.185	0,1	165	1.060	1.781	16.350	0,3	4.165	
Irak	59.463	402.061	42.685	272.177	3,4	26	4.371	386	13.192	0,3		258.985
Jordânia	..	0	..	6	0	5	319	72	2.300	0	2.294	
Paquistão	3	9.243	400	57.513	0,7	7	102	195	1.607	0		55.906
Na Oceânia	**79**	**2.170**	**4.533**	**68.318**	**0,9**	**465**	**3.321**	**4.885**	**36.934**	**0,7**		**31.384**
Austrália	60	1.263	3.663	53.906	0,7	356	2.489	3.736	26.063	0,5		27.843
Outros países não participantes	**21.378**	**280.141**	**25.138**	**323.476**	**4,1**	**24.288**	**146.849**	**54.212**	**382.347**	**7,4**	**58.871**	
Na África	**17**	**1.712**	**740**	**29.201**	**0,4**	**396**	**1.995**	**2.151**	**10.884**	**0,2**		**18.317**
Egipto	17	621	740	24.390	0,3	24	183	936	3.486	0,1		20.904
Na Ásia	**16.350**	**242.974**	**13.331**	**200.343**	**2,6**	**5.431**	**26.634**	**23.889**	**120.973**	**2,4**		**79.370**
Arábia Saudita	14.987	221.563	10.707	153.985	1,9	42	50	170	294	0		153.691
Indonésia	50	569	403	5.247	0,1	76	1.084	917	8.802	0,2	3.555	
Irão	1.292	18.187	1.551	22.951	0,2	1	177	86	1.499	0		21.452
Israel	..	0	..	3		860	6.122	2.781	18.269	0,4	18.266	
Japão	1	300	432	5.054	0,1	346	3.411	5.688	33.985	0,6	28.931	
Filipinas	..	2.132	..	8.331	0,1	4.017	12.938	1.911	41.703	0,8	33.372	
Na Europa Oriental	**336**	**12.769**	**4.044**	**50.583**	**0,6**	**991**	**8.465**	**15.693**	**139.435**	**2,7**	**88.852**	
Polónia	..	2.636	..	1.900	0	..	298	..	4.651	0,1	2.751	
Roménia	..	0	..	3	0	0	22	1	404	0	401	
Checoslováquia	147	4.737	2.178	24.497	0,3	246	1.434	4.622	28.999	0,6	4.502	
Rússia	0	21	74	637	0	483	4.243	7.769	72.646	1,4	72.009	
Finlândia	174	1.796	896	9.020	0,1	254	1.217	2.490	11.097	0,2	2.077	
Jugoslávia	0	0	1	3	0	..	31	..	624	0	621	
Na Europa Ocidental	**4.675**	**22.686**	**7.023**	**43.349**	**0,5**	**17.470**	**109.755**	**12.479**	**111.055**	**2,1**	**67.706**	
Espanha	4.605	21.964	6.915	42.312	0,5	15.465	106.558	9.539	105.416	2,0	63.104	

6. — Comércio especial. Resumo, por países de origem e de consumo

1956

Países	Importação					Exportação					Saldos	
	Toneladas		1.000 escudos			Toneladas		1.000 escudos			1.000 escudos Janeiro a Agosto	
	Agosto	Janeiro a Agosto	Agosto	Janeiro a Agosto	%	Agosto	Janeiro a Agosto	Agosto	Janeiro a Agosto	%	Positivo	Negativo
1	2	3	4	5	6	7	8	9	10	11	12	13
Países participantes	117.915	1.059.558	654.861	5.178.016	65,3	140.790	1.064.928	308.019	2.467.639	48,0		2.710.377
Países participantes — Metrópoles	67.660	679.154	572.101	4.715.350	59,5	122.698	945.280	258.793	2.143.919	41,7		2.571.431
Zona esterlina na Europa	16.321	209.996	133.967	1.178.696	14,9	27.631	283.742	90.163	713.838	13,9		464.858
Irlanda	2	3.164	280	6.629	0,1	868	5.798	3.833	20.803	0,4	14.174	
Islândia	1.239	13.188	9.013	96.030	1,2	o	113	8	348	0		95.682
Reino Unido	15.080	193.644	124.674	1.076.037	13,6	26.763	277.831	86.322	692.687	13,5		383.350
Zona não esterlina na Europa	51.339	469.158	438.134	3.536.654	44,6	95.067	661.538	168.630	1.430.081	27,8		2.106.573
Alemanha (Rep. Fed.)	13.394	133.248	170.217	1.293.049	16,3	60.477	271.346	44.319	343.858	6,7		949.191
Áustria	1.105	30.619	4.449	75.183	0,9	60	1.798	747	24.066	0,5		51.117
Bélgica-Luxemburgo	16.740	101.445	67.035	485.755	6,2	15.498	123.621	19.879	177.579	3,4		308.176
Dinamarca	165	4.827	6.714	45.362	0,6	783	7.400	8.054	62.123	1,2	16.761	
França	10.601	89.688	70.523	595.016	7,5	11.495	97.848	43.923	310.782	6,0		284.234
Grécia	68	512	802	6.893	0,1	257	3.945	2.374	22.260	0,4	15.367	
Itália	1.074	25.353	26.591	238.309	3,0	1.259	54.300	15.996	198.328	3,8		39.981
Noruega	1.229	23.945	3.877	145.496	1,8	610	5.125	5.522	44.095	0,9		101.401
Holanda	2.116	28.485	24.059	188.838	2,4	1.855	72.278	10.717	111.830	2,3		77.008
Suécia	4.389	28.023	36.923	229.717	2,9	2.567	14.066	12.572	87.073	1,7		142.644
Suíça	458	2.972	26.944	232.230	2,9	206	4.723	4.525	43.251	0,8		188.979
Trieste	..	..	..	..	..	o	o	2	6	0	6	
Turquia	..	41	..	806	0	..	88	..	4.830	0,1	4.024	
Territórios dos países participantes	50.255	380.404	82.760	462.666	5,8	18.092	119.648	49.226	323.720	6,3		138.946
Britânicos	8.570	28.273	37.734	141.648	1,8	3.773	19.956	10.886	65.655	1,3		75.993
Na África	3.783	12.935	21.641	72.837	0,9	409	2.017	3.524	21.283	0,4		51.554
Na América	3.911	12.269	3.355	10.431	0,1	635	4.107	1.686	11.545	0,2	1.114	
Na Ásia	850	2.913	12.338	57.281	0,7	1.928	10.298	5.328	30.181	0,6		27.100
Adem	124	205	167	291	0	2	165	73	660	0	369	
Chipre	..	o	..	1	0	1.807	8.899	3.965	17.728	0,3	17.727	
Malásia Britânica	725	2.670	12.103	55.597	0,7	87	855	823	6.085	0,1		49.512
Na Europa	26	156	400	1.099	0	801	3.532	346	2.630	0,1	1.531	
Na Oceânia	..	..	..	..	..	o	2	2	16		16	
Belgas	385	2.063	8.862	47.719	0,6	685	13.253	4.154	56.002	1,1	8.283	
Na África	385	2.063	8.862	47.719	0,6	685	13.253	4.154	56.002	1,1	8.283	
Franceses	13.732	169.836	8.273	103.376	1,3	13.499	85.427	33.759	198.917	3,8	95.541	
Na África	13.732	169.836	8.273	103.312	1,3	13.491	85.403	33.398	197.901	3,8	94.589	
África do Norte	13.632	168.983	6.788	89.876	1,1	13.156	81.635	27.604	156.545	3,1	66.669	
Argélia	9	19.448	180	10.583	0,1	314	1.348	4.129	16.736	0,3	6.153	
Marrocos	13.623	146.103	6.575	77.412	1,0	12.811	76.799	22.839	130.260	2,6	52.848	
Tunísia	o	3.437	35	1.881	0	31	3.488	636	9.549	0,2	7.668	
Na América	..	..	..	..	..	8	22	357	904	0	904	
Na Oceânia	..	o	..	64	0	o	2	4	112	0	48	
Holandeses	27.568	180.227	27.891	169.923	2,1	135	1.012	427	3.146	0,1		166.777
Na América	27.563	180.221	27.693	169.708	2,1	135	1.012	427	3.129	0,1		166.579
Na Oceânia	5	6	198	215	0	..	o	..	17	0		198
DIVERSOS	..	118	..	126	0	30.254	168.542	2.908	13.716	0,3	13.590	

7. — Comércio especial. Importação, por origens, de algumas mercadorias

Commerce spécial. Importation, selon leur origine, de quelques marchandises

Janeiro a Agosto 1956 — Janvier-Août 1956

Lã em rama, lavada
Laine brute, lavée

22 e 24	t.	1.000 esc.
Argentina	68	3.808
U. S. Africana	104	6.071
Austrália	157	9.594
Reino Unido	74	4.700
França	39	2.370
Outras origens	14	880
	456	27.423

Lã em rama, suja
Laine brute, en suint

23 e 25	t.	1.000 esc.
Argentina	118	4.560
U. S. Africana	426	15.695
Austrália	787	36.613
N. Zelandia	93	3.429
Reino Unido	34	1.181
França	133	6.955
Marrocos Fr.	15	347
Outras origens	9	245
	1.615	69.025

Lã cardada e penteada
Laine cardé et peigné

19, 20 e 27 a 30	t.	1.000 esc.
U. S. Africana	12	1.111
Reino Unido	60	5.156
França	13	1.203
Outras origens	2	172
	87	7.642

Peles em bruto ou preparadas secas
Peaux brutes ou préparés, séchés

40-A e 41	t.	1.000 esc.
Ultramar: C. Verde	67	957
Ultramar: Guiné	310	4.714
Ultramar: Angola	843	10.466
Ultramar: Moçam.	288	3.262
Argentina	170	2.260
Brasil	32	644
U. S. Africana	340	5.092
Austrália	59	989
Viet. L. Camb.	11	234
França	85	1.399
Áfr. Oc. Brit.	151	2.338
Áfr. Oc. Fr.	352	7.198
Madagáscar	377	4.484
Outras origens	59	1.253
	3.144	45.290

Peles em cabelo para adorno pessoal
Fourrures

42-A	kg	1.000 esc.
U. S. Africana	297	283
Rússia	74	124
Reino Unido	469	399
Noruega	62	104
Suécia	241	556
Outras origens	186	69
	1.329	1.535

Algodão em caroço, em rama, ou simplesmente cardado, não tinto
Coton non égrené, brut ou cardé

55	t.	1.000 esc.
Ultramar: Angola	3.541	54.307
Ultramar: Moç.	10.781	159 071
E. U. América	859	16.816
México	454	10.248
Nicarágua	1.291	28.675
Brasil	1.490	31.457
Peru	185	5.055
Egipto	600	24.311
Congo Belga	1.937	45.408
Outras origens	166	3.501
	21.354	378.849

Óleos vegetais
Huiles végétales

95 a 98	t.	1.000 esc.
Ultramar: Guiné	252	1.381
Ultramar: S. Tomé e Princ.	788	4.210
Ultramar: Angola	5.470	30.463
China	39	661
Bélgica-Lux.	121	1.219
Holanda	108	1.362
Outras origens	37	613
	6.815	39.909

Sementes e frutos oleaginosos
Graines et fruits oléagineux

107 a 107-M	t.	1.000 esc.
Ultramar: C. Verde	1.314	2.546
Ultramar: Guiné	40.938	145.057
Ultramar: S. Tomé e Pr.	3.691	14.108
Ultramar: Angola	7.853	27.699
Ultramar: Moçamb.	2.521	9.467
Canadá	2.792	10.848
Bélgica-Lux.	9	71
Turquia	39	352
Áfr. Oc. Brit.	12.574	67.774
Outras origens	12	68
	71.743	277.990

Amendoim
Arachide

107-A	t.	1.000 esc.
Ultramar: C. Verde	184	851
Ultramar: Guiné	33.506	120.858
Ultramar: Angola	1.882	8.536
Áfr. Oc. Brit.	12.574	67.774
Outras origens	1	4
	48.147	198.023

Coconote
Palmiste

107-D	t.	1.000 esc.
Ultramar: Guiné	7.378	23.992
Ultramar: S. Tomé e Princ.	1.975	6.942
Ultramar: Angola	4.987	16.148
	14.340	47.082

Linhaça
Linette

107-G	t.	1.000 esc.
Canadá	2.792	10.848
Bélgica-Lux.	9	71
	2.801	10.919

Sisal e outros agaves
Sisal et autres agaves

108	t.	1.000 esc.
Ultramar: Angola	3.310	16.750
Ultramar: Moç.	1.714	7.639
Bélgica-Lux.	50	1.122
	5.074	25.511

Tabaco em folha ou em rolo
Tabac en feuille ou en rouleau

110 e 111	t.	1.000 esc.
Ultramar: Angola	134	1.458
Ultramar: Moçam.	53	1.131
E. U. América	2.286	53.316
Canadá	18	349
Cuba	12	402
Brasil	15	318
F. Rod. e Nias.	140	2.640
Indonésia	18	410
Grécia	490	6.652
Itália	113	1.623
Argélia	76	1.773
Outras origens	18	392
	3.373	70.464

Pasta para o fabrico de papel e têxteis
Pâte pour la fabrication de papier et textiles

99-A, B e C	t.	1.000 esc.
Checoslováquia	1.053	4.115
Finlândia	392	1.108
Noruega	10.673	20.627
Holanda	97	395
Suécia	17.968	62.695
Outras origens	43	174
	30.226	89.114

Fosforite e outros fosfatos naturais
Phosphorite et autres phosphates naturelles

130	t.	1.000 esc.
Argélia	19.195	8.246
Marrocos Fr.	138.254	71.911
Tunísia	3.410	1.442
	160.859	81.599

Hulha
Houille

135-B	t.	1.000 esc.
E. U. América	126.457	76.825
Polónia	2.636	1.900
Espanha	10.883	6.097
Reino Unido	119.014	55.564
Alemanha	35.478	22.147
França	5.954	2.905
Marrocos Fr.	270	118
	300.692	165.556

Outros carvões
Charbons n. d.

113, 114, 119 124-A, 135-C e 147	t.	1.000 esc.
Reino Unido	11.908	7.886
Alemanha	9.641	7.066
França	102	363
Noruega	135	251
Holanda	1.001	1.000
Marrocos Fr.	620	540
Outras origens	110	258
	23.517	17.364

Asfalto
Asphalte

140-5	t.	1.000 esc.
Belgica-Lux.	2.038	2.573
Holanda	1.272	1.992
Curaçau	6.592	4.810
Outras origens	6	21
	9.908	9.396

Óleos minerais, em rama para destilação
Huiles brutes pour distilation

141	t.	1.000 esc.
Venezuela	16.546	12.400
Iraque	402.055	272.002
Arábia Saud.	209.745	140.873
	628.346	425.275

Petróleo
Pétrole

142	t.	1.000 esc.
Venezuela	13.414	16.386
Irão	3.443	4.342
Canárias	251	363
Curaçau	18.127	22.169
Outras origens	10	39
	35.245	43.299

Gasolina
Essence

143	t.	1.000 esc.
Irão	4.194	5.831
Canárias	181	287
Curaçau	13.328	20.386
Outras origens	2	63
	17.705	26.567

Óleos combustíveis
Huiles combustibles

144-A	t.	1.000 esc.
Venezuela	22.847	22.865
Arábia Saudita	11.818	13.108
Irão	7.728	9.134
França	9.338	10.750
Col. Brit. Am. Cent e do Sul	1.301	755
Curaçau	78.946	63.428
Outras origens	398	508
	132.376	120.548

Alumínio e suas ligas
Alluminium et ses alliages

150	t.	1.000 esc.
E. U. América	16	581
Canadá	90	1.670
Reino Unido	314	6.994
Alemanha	655	14.873
Áustria	250	5.150
Bélgica-Lux.	191	3.486
Dinamarca	10	419
França	359	6.191
Itália	194	4.020
Holanda	28	984
Suíça	32	1.047
Outras origens	4	89
	2.143	45.504

Cobre em lingotes, cátodos, etc.
Cuivre en lingots, etc.

156	t.	1.000 esc.
Angola	924	13.752
E. U. América	108	3.576
Chile	51	1.275
Reino Unido	900	28.563
Alemanha	843	25.109
Bélgica-Lux.	1:379	39.945
França	10	377
Holanda	15	368
Gibraltar	53	753
Congo Belga	75	2.113
Outras origens	26	130
	4.384	115.961

Cobre n. e.
Cuivre n. d.

154-A, 155 e 157	t.	1.000 esc.
Reino Unido	394	11.645
Alemanha	521	18.618
Bélgica-Lux.	323	10.918
França	601	19.890
Itália	226	6.970
Holanda	65	2.033
Outras origens	33	892
	2.163	70.966

Ferro fundido
Fer fondu

161 e 162	t.	1.000 esc.
Ultramar: Guiné	33	20
Ultramar: Angola	1.314	723
E. U. América	407	490
Reino Unido	995	2.395
Alemanha	6.266	13.345
Bélgica-Lux.	94	234
França	112	406
Noruega	15	93
Holanda	1.149	2.503
Origens Ign.	118	126
Outras origens	2	7
	10.510	20.342

7. — Comércio especial. Importação, por origens, de algumas mercadorias — Janeiro a Agosto 1956

Commerce spécial. Importation selon leur origine, de quelques marchandises — Janvier-Août 1956

Ferro ou aço batido ou laminado
Fer ou acier, battu ou laminé

163 a 165, 166 e 167	t.	1.000 esc.
E. U. América	2.347	22.276
Hungria . . .	3.538	11.196
Checoslováquia	3.158	10.265
Reino Unido .	3.151	21.779
Alemanha. . .	18.225	79.157
Áustria . . .	253	3.123
Bélgica-Lux. .	64.293	240.261
França . . .	*39.439*	*151.690*
Itália	393	2.052
Noruega . . .	145	2.002
Holanda . . .	1.906	6.923
Suécia	1.208	12.011
Suíça.	96	799
Outras origens	47	384
	138.199	563.918

Folha-de-Flandres
Fer-blanc

165-A	t.	1.000 esc.
E. U. América	1.849	11.291
Canadá . . .	253	1.566
Marrocos Esp.	35	230
Reino Unido .	2.021	12.728
Alemanha. . .	51	314
França . . .	7.109	44.273
Outras origens	5	31
	11.323	70.433

Antibióticos
Antibiotiques

229-C	p. real	1.000 esc.
E. U. América	8.766.426	10.934
Canadá . . .	1.110.635	1.450
Espanha . . .	45.812	587
Reino Unido .	1.163.310	1.648
Alemanha . .	48.900	215
Bélgica-Lux. .	350.000	655
França . . .	2.477.272	3.952
Itália.	503.825	3.199
Noruega . . .	41.649	736
Suécia	1.110.000	1.895
Suíça	100.000	170
Outras origens	79.264	316
	15.797.093	25.747

Azotato de sódio
Nitrate de sodium

238	t.	1.000 esc.
Chile	18.297	28.296
	18.297	28.296

Sulfato de amónio
Sulphate de amonium

354	t.	1.000 esc.
Alemanha. . .	15.003	22.934
Áustria . . .	4.335	7.268
Bélgica-Lux. .	8.465	13.555
Itália.	15.041	23.327
	42.844	67.084

Anilinas
Anilines

393-1	t.	1.000 esc.
E. U. América	38	2.788
Reino Unido .	60	4.157
Alemanha. . .	159	11.591
Bélgica-Lux. .	42	1.717
França . . .	56	2.769
Itália.	15	910
Suíça.	103	13.681
Outras origens	5	408
	478	*38.016*

Tintas não preparadas
Couleurs non préparés

238-A e 393 menos 393-1	t.	1.000 esc.
E. U. América	5	350
Reino Unido .	241	4.716
Alemanha. . .	120	2.905
Bélgica-Lux. .	48	442
Dinamarca . .	3	116
França . . .	6	83
Holanda . . .	29	886
Marrocos Fr. .	7	77
Outras origens	4	86
	463	9.661

Fio de fibras artificiais
Fils de fibres artificielles

420 a 421 e 428-B e C	t.	1.000 esc.
E. U. América	56	9.874
Reino Unido .	19	1.584
Alemanha. . .	480	20.618
Bélgica-Lux. .	4	253
França . . .	32	3.471
Itália.	43	2.523
Holanda . . .	308	12.163
Suécia	4	164
Suíça.	73	8.655
Outras origens	0	70
	1.019	59.375

Batatas
Pommes de terre

578	t.	1.000 esc.
Irlanda . . .	3.119	4.915
Reino Unido .	*13.530*	21.717
Alemanha. . .	252	443
Dinamarca . .	346	540
Holanda . . .	5.160	7.741
	22.407	35.356

Farinha de trigo
Farine de froment

583	t.	1.000 esc.
E. U. América	517	2.015
Canadá . . .	380	1.478
	897	3.493

Feijão
Haricot

587	t.	1.000 esc.
Ultramar: C. Ver.	133	202
Ultramar: Angola	1.463	3.872
Ultramar: Moç. .	84	424
Outras origens	1	6
	1.681	4.504

Milho em grão
Maïs

590	t.	1.000 esc.
Angola	11.482	17.160
	11.482	17.160

Trigo em grão
Froment

592	t.	1.000 esc.
E. U. América	82.243	188.644
	82.243	188.644

Bacalhau
Morue

592-C e 593	t.	1.000 esc.
E. U. América	13	147
Canadá . . .	88	961
Islândia . . .	13.188	96.030
Reino Unido .	344	3.689
França. . . .	5.274	26.521
Noruega . . .	9.166	98.069
	28.073	*225.417*

Açúcar
Sucre

598 a 600-A	t.	1.000 esc.
Ultramar: Angola	18.630	57.649
Ultramar: Moç. .	56.189	175.993
Filipinas . . .	2.011	6.800
Espanha . . .	730	2.464
Outras origens	283	1.007
	77.843	243.913

Café
Café

606	t.	1.000 esc.
Ultramar: C. Verde	114	2.601
Ultramar: S. Tomé. e Princ.	47	1.952
Ultramar: Angola .	5.560	94.449
Ultramar: Timor .	14	494
Outras origens	1	34
	5.736	99.530

Forragens
Fourrages

620	t.	1.000 esc.
Ultramar: Guiné.	124	104
Ultramar: Angola	5.268	9.198
Ultramar: Moç. .	348	587
E. U. América	*13*	*238*
Bélgica-Lux. .	80	277
Holanda . . .	48	172
Outras origens	12	121
	5.893	10.697

Aparelhos radioeléctricos receptores
Appareils radio-électriques récepteurs

651-1	n.º	1.000 esc.
E. U. América	375	499
Reino Unido .	2.912	3.371
Alemanha. . .	30.369	27.655
Áustria . . .	155	196
França . . .	215	840
Itália.	2.021	1.355
Noruega . . .	33	118
Holanda . . .	8.991	6.457
Suécia	466	283
Outras origens	75	119
	45.612	40.893

Máquinas agrícolas
Machines agricoles n. d.

652-A a 653-D e 707-C a E	t.	1.000 esc.
E. U. América	188	5.532
Espanha . . .	49	801
Reino Unido .	225	5.101
Alemanha. . .	95	2.489
Bélgica-Lux. .	53	1.715
Dinamarca . .	19	525
França . . .	130	2.598
Itália.	30	786
Suécia	97	2.391
Suíça.	1	71
Outras origens	7	184
	894	22.193

Transformadores eléctricos até 2.500 kg
Transformateurs électriques jusqu'à 2.500 kg

723-D a F	n.º	1.000 esc.
E. U. América	4.978	914
Reino Unido .	14.891	1.399
Alemanha. . .	22.892	2.910
Bélgica-Lux. .	2.776	1.410
Dinamarca . .	439	144
França . . .	947	796
Itália.	6.223	1.001
Holanda . . .	99.449	1.633
Suécia	585	484
Suíça.	610	1.241
Outras origens	67	33
	153.852	*11.965*

Motores eléctricos até 500 kg
Moteurs électriques jusqu'à 500 kg

683-2 e 684-2	n.º	1.000 esc.
E. U. América	3.203	273
Reino Unido .	1.887	1.334
Alemanha. . .	12.212	1.801
Bélgica-Lux. .	288	97
França . . .	695	316
Itália.	361	135
Holanda . . .	821	203
Suíça.	385	515
Outras origens	137	108
	19.989	4.782

Ferramentas
Outils n. d.

693-C e 694 a 694-P	t.	1.000 esc.
E. U. América	7	1.283
Espanha . . .	56	933
Reino Unido .	123	6.271
Alemanha. . .	237	15.704
Áustria . . .	31	1.189
Bélgica-Lux. .	4	970
França . . .	39	3.217
Itália.	16	860
Noruega . . .	4	335
Holanda . . .	1	158
Suécia	67	3.792
Suíça.	6	836
Outras origens	3	212
	594	35.760

Máquinas de costura
Machines à coudre

698-A e 699	n.º	1.000 esc.
E. U. América	192	1.796
Espanha . . .	843	1.022
Reino Unido .	6.172	12.900
Alemanha. . .	3.255	7.738
Dinamarca . .	25	318
França . . .	8	70
Itália.	1.328	3.418
Suécia	1.137	2.118
Suíça.	29	325
Outras origens	33	84
	13.022	29.789

Motores trifásicos assíncronos
Moteurs électriques

705-A a 705-C	n.º	1.000 esc.
E. U. América	9	70
Reino Unido .	320	1.073
Alemanha. . .	1.254	2.923
Áustria . . .	22	25
Bélgica-Lux. .	83	263
França . . .	87	245
Itália.	49	304
Holanda . . .	7	42
Suécia	151	304
Suíça.	219	1.038
Outras origens	4	19
	2.205	6.306

Peças separadas de maquinismos, metálicas
Pièces détachées de machines métalliques

669-D a F, 707-A e B e 708-A a 709-A	t.	1.000 esc.
E. U. América	181	30.416
Canadá . . .	1	306
Reino Unido .	294	32.433
Alemanha. . .	282	25.095
Bélgica-Lux. .	31	2.899
Dinamarca . .	11	773
França . . .	50	7.462
Itália.	45	6.781
Holanda . . .	11	931
Suécia	72	6.270
Suíça.	17	2.708
Outras origens	11	679
	1.006	*116.753*

7 — Comércio especial. Importação, por origens de algumas mercadorias — Janeiro a Agosto 1956

Commerce spécial. Importation, selon leur origine, de quelques marchandises — Janvier-Août 1956

Peças de veículos
Pièces de véhicules

764-A a 764-H	t.	1.000 esc.
E. U. América	150	8.168
Checoslováquia	1	87
Reino Unido	252	17.073
Alemanha	176	9.210
Áustria	1	107
Bélgica-Lux.	11	487
França	53	3.534
Itália	31	2.171
Holanda	3	219
Suécia	14	920
Outras origens	1	61
	693	42.037

Teares
Métiers à tisser

722-A a 722-D	n.º	1.000 esc.
E. U. América	7	655
Checoslováquia	99	1.848
Reino Unido	184	7.896
Alemanha	943	13.291
França	78	1.442
Itália	14	582
Suíça	669	1.237
Outras origens	60	206
	2.054	27.157

Máquinas industriais
Machines industrielles

	t.	1.000 esc.
E. U. América	484	35.122
Checoslováquia	99	2.529
Espanha	69	2.349
Reino Unido	2.554	109.410
Alemanha	3.052	142.877
Áustria	41	2.579
Bélgica-Lux.	552	12.459
Dinamarca	232	11.529
França	1.031	44.010
Itália	961	39.604
Noruega	53	1.549
Holanda	117	6.658
Suécia	(a) 229	(a) 11.435
Suíça	809	45.733
Outras origens	45	842
	10.328	468.685

Automóveis de carga
Voitures automobiles de charge

731 e 734	n.º	1.000 esc.
Reino Unido	1.581	84.965
Alemanha	1.405	70.411
França	387	11.191
Itália	93	4.364
Suécia	299	38.226
Outras origens	4	444
	3.769	209.601

Automóveis para transporte de pessoas
Voitures automobiles pour personnes

736	n.º	1.000 esc.
E. U. América	66	3.882
Reino Unido	1.345	43.121
Alemanha	3.963	123.956
França	1.123	34.590
Itália	944	29.722
Suécia	98	3.478
Outras origens	64	2.717
	7.603	241.466

Outros automóveis
Automobiles n. d.

727 a 730, 731-A a 733-A 735, 737 e 738	n.º	1.000 esc.
E. U. América	25	996
Reino Unido	306	33.708
Alemanha	71	8.483
França	9	1.489
Suécia	43	6.095
Outras origens	3	147
	457	50.918

Pneumáticos
Enveloppes

744-1, 744-A-1 e 745-1	n.º	1.000 esc.
E. U. América	5.037	2.987
Canadá	1.237	446
Reino Unido	23.654	6.779
Alemanha	10.684	1.268
Bélgica-Lux.	13.737	1.492
França	20.571	7.860
Itália	12.133	2.752
Holanda	77.895	2.423
Outras origens	735	188
	165.683	26.195

Tractores
Tracteures

764-I	n.º	1.000 esc.
E. U. América	91	17.835
Checoslováquia	13	529
Reino Unido	315	15.415
Alemanha	61	4.820
Outras origens	9	1.096
	489	39.695

Ferro ou aço em obra
Ouvrages en fer et acier

878 a 892	t.	1.000 esc.
Angola	23	291
E. U. América	715	7.399
Canadá	51	603
U. S. Africana	44	475
Espanha	27	298
Reino Unido	1.282	17.447
Alemanha	2.359	31.639
Áustria	43	675
Bélgica-Lux.	1.309	7.275
Dinamarca	29	357
França	1.919	16.891
Itália	182	3.089
Noruega	11	75
Holanda	268	3.121
Suécia	189	4.879
Suíça	74	1.459
Malásia Brit.	22	78
Curaçau	66	282
Outras origens	32	337
	8.645	96.670

Tubos de ferro, batido ou laminado
Fer ou acier en tubes

886 e 887	t.	1.000 esc.
E. U. América	103	568
Canadá	50	600
U. S. Africana	45	469
Reino Unido	592	4.319
Alemanha	1.508	9.855
Áustria	14	146
Bélgica-Lux.	279	1.572
França	651	4.423
Itália	47	322
Holanda	42	265
Suécia	95	1.982
Suíça	8	31
Outras origens	33	120
	3.462	24.672

Fio metálico isolado
Fils isolés pour usages électriques

1.010 a 1.012-G	t.	1.000 esc.
E. U. América	10	693
Reino Unido	391	13.685
Alemanha	1.297	25.627
Bélgica-Lux.	77	1.586
Dinamarca	5	208
França	110	4.839
Holanda	237	4.159
Suécia	537	6.382
Suíça	3	211
Outras origens	3	96
	2.670	57.486

Medicamentos
Médicaments n. d.

1.045 a 1.048	kg	1.000 esc.
E. U. América	152.215	25.286
Espanha	9.317	774
Reino Unido	138.839	7.349
Alemanha	128.897	29.023
Áustria	425	229
Bélgica-Lux.	19.488	9.524
Dinamarca	3.589	2.242
França	47.503	5.778
Itália	16.154	2.873
Holanda	33.357	5.265
Suíça	145.936	37.604
Outras origens	1.952	367
	697.672	126.314

Relógios de uso pessoal
Montres

1.070 a 1.075	n.º	1.000 esc.
Alemanha	17.451	2.564
França	1.169	133
Suíça	141.106	19.722
Outras origens	241	28
	159.967	22.447

Tintas preparadas
Couleurs préparées

1.087	t.	1.000 esc.
E. U. América	126	2.958
Reino Unido	135	3.321
Alemanha	68	2.144
Bélgica-Lux.	9	233
Dinamarca	5	153
França	8	346
Itália	3	182
Holanda	48	1.242
Outras origens	1	35
	403	10.614

8. — Comércio especial. Exportação, por países de consumo, de algumas mercadorias

Commerce spécial. Exportation, selon les pays de consommation, de quelques marchandises

Janeiro a Agosto 1956 — **Janvier-Août 1956**

Lã em rama
Laine brute

64 a 68	t.	1.000 esc.
E. U. América	347	14.914
Reino Unido	13	522
Bélgica-Lux.	12	586
França	9	475
Outros países	3	160
	384	16.657

Óleo de cachalote e baleia
Huile de cachalot et de baleine

94	t.	1.000 esc.
Espanha	434	2.336
Alemanha	1.036	5.458
França	224	1.411
Itália	30	188
Noruega	74	428
Holanda	467	2.541
Suíça	50	281
Outros países	1	8
	2.316	12.651

Óleo de sardinha
Huile de sardine

95	t.	1.000 esc.
Alemanha	112	551
França	77	441
Noruega	408	2.069
	597	3.061

Tecidos de algodão, tintos e estampados, em peça — *Tissus en coton, teints et imprimés, en pièce*

476 e 480	t.	1.000 esc.
Ultramar: C. Verde	48	2.350
Ultramar: Guiné	131	7.004
Ultramar: S. Tomé e Príncipe	32	2.187
Ultramar: Angola	2.603	136.693
Ultramar: Moçamb.	2.160	130.387
Austrália	47	2.685
Libéria	7	382
Tânger	28	1.451
Alemanha	26	1.602
Áustria	12	658
Bélgica-Lux.	19	1.045
Dinamarca	213	11.709
França	159	8.611
Noruega	72	4.284
Holanda	17	1.021
Suécia	24	1.518
Áf. Ocid. Brit.	50	2.450
Congo Belga	10	522
Áfr. Eq. Fr.	42	2.276
Argélia	106	5.685
Marrocos Fran.	176	9.447
Tunísia	115	5.996
Madagascar	68	3.686
Togo Cam. Fr.	112	5.885
Ter. Fr. Amer.	15	801
Outros países	7	573
	6.299	350.909

Tecidos de algodão, em obra — *Tissus en coton, manufacturés*

490 a 498	t.	1.000 esc.
Ultramar: Cabo Verde	5	343
Ultramar: Guiné	60	3.077
Ultramar: S. Tomé e Príncipe	22	1.088
Ultramar: Angola	804	34.977
Ultramar: Moçamb.	755	34.825
Ultramar: Timor	11	448
Áustria	4	217
Áfr. Eq. Franc.	11	735
Áfr. Oc. Fran.	2	101
Togo Cam. Fr.	12	721
Outros países	10	845
	1.696	77.377

Bordados da Madeira
Broderies de Madère

539 e 573	kg	1.000 esc.
E. U. América	79.097	45.364
Canadá	5.939	2.034
Venezuela	8.423	4.657
U. S. Africana	8.179	3.905
P. Rod. e Nias.	1.246	805
Austrália	1.765	1.047
Reino Unido	8.077	4.344
França	860	1.153
Suécia	568	337
Suíça	996	1.232
C. Brit. A.C.S.	1.861	1.879
Curaçau	438	334
Outros países	6.074	4.077
	123.523	71.168

Tecidos próprios para pneus
Tissus pour pneus

551	t.	1.000 esc.
México	64	2.848
Chile	23	1.148
Venezuela	198	8.738
	285	12.734

Vinhos comuns — *Vins ordinaires*

600 a 606	hl	1.000 esc.
Ultramar: Cabo Verde	3.930	691
Ultramar: Guiné	12.709	2.241
Ultramar: S. Tomé e Príncipe	14.735	2.450
Ultramar: Angola	452.939	73.993
Ultramar: Moçamb.	192.323	36.442
E. U. América	2.006	2.385
Canadá	2.024	979
Brasil	1.340	1.006
Venezuela	1.155	762
Reino Unido	1.806	794
Alemanha	35.323	8.217
Áustria	2.443	537
Bélgica-Lux.	48.288	11.319
Dinamarca	5.789	1.219
França	3.037	539
Holanda	17.252	2.911
Suíça	15.013	2.516
Congo Belga	60.519	24.250
Áf. Eq. Franc.	6.872	1.956
Áf. Oc. Franc.	1.483	501
Somália Franc.	1.448	330
Outros países	5.148	1.302
Navios estrang.	1.485	284
	889.067	177.624

Vinhos verdes e verdascos
Vins verts

621 a 624	hl	1.000 esc.
Ultramar: Angola	20.268	3.987
Ultramar: Moçamb.	8.613	2.347
Brasil	1.070	1.089
Congo Belga	356	490
Outros países	966	634
	31.273	8.547

Vinho do Porto — *Vin de Porto*

635 a 641	hl	1.000 esc.
Ultramar: Angola	517	998
Ultramar: Moçamb.	607	1.187
Ultramar: Índia	71	141
Ultramar: Macau	181	285
E. U. América	2.836	4.574
Canadá	1.173	2.273
Brasil	756	1.369
Colombia	751	1.247
Venezuela	478	754
Checoslováquia	491	632
Irlanda	4.457	6.512
Reino Unido	53.184	70.683
Alemanha	7.040	9.500
Bélgica-Lux.	17.153	22.282
Dinamarca	2.965	3.935
França	33.981	44.872
Itália	264	485
Noruega	5.901	7.753
Holanda	5.329	7.119
Suécia	2.475	3.694
Suíça	1.401	1.814
Hong-Kong	216	427
Congo Belga	726	1.560
Af. Eq. Franc.	135	339
Marrocos Fr.	2.380	3.950
Áfr. Oc. Fr.	465	920
Madagascar	218	407
Togo Cam. Fr.	125	254
Outros países	1.709	3.195
	147.985	203.161

Vinhos licorosos — *Vins liquoreux*

648 a 658	hl	1.000 esc.
Ultramar: Angola	5.385	3.352
Ultramar: Moçamb.	1.125	961
Ultramar: Índia	701	418
Canadá	2.226	1.445
Irlanda	988	563
Reino Unido	730	438
Alemanha	3.006	1.260
Bélgica-Lux.	6.147	2.429
Holanda	780	319
Congo Belga	1.095	593
Outros países	925	643
	22.108	12.421

Aguardentes simples ou preparadas — *Eaux-de-vie simples ou preparées*

659 a 663	hl	1.000 esc.
Ultramar: Angola	1.464	1.735
Ultramar: Moçamb.	871	986
Ultramar: Índia	823	902
Ultramar: Macau	608	764
E. U. América	1.698	1.630
Canadá	450	499
Brasil	375	419
Noruega	268	260
Suécia	1.088	1.062
Outros países	502	628
	8.147	8.935

Feijão — *Haricot*

697	t.	1.000 esc.
Ultramar: Angola	46	183
Ultramar: Moç.	28	124
E. U. América	30	121
Tânger	25	92
Reino Unido	58	292
Bélgica-Lux.	44	166
França	420	1.615
Grécia	70	261
Itália	812	2.924
Holanda	74	270
C. Brit. A.C.S.	309	1.371
Chipre	106	440
Marrocos Fran.	113	403
Outros países	114	506
	2.249	8.768

Conservas de peixe
Conserves de poissons

744 a 770	t.	1.000 esc.
Ultramar: Guiné	19	297
Ultramar: Angola	211	3.287
Ultramar: Moç.	173	2.697
Ultramar: Índia	23	406
E. U. América	2.639	57.000
Ter. E.U.A.	40	651
Canadá	174	3.894
Cuba	115	1.830
México	212	3.638
Brasil	194	3.388
Colômbia	108	1.635
Equador	63	1.583
Peru	25	405
Venezuela	188	4.257
U. S. Africana	109	2.181
Jordânia	62	824
Austrália	96	2.103
Egipto	63	1.210
Etiópia	25	376
Irão	29	444
Israel	27	581
Líbano	100	1.615
Filipinas	200	3.006
Síria	71	971
Checoslováquia	74	1.139
Reino Unido	3.243	49.881
Alemanha	3.887	59.202
Áustria	639	10.435
Bélgica-Lux.	1.810	29.683
Dinamarca	143	2.203
França	1.977	31.813
Grécia	1.053	11.162
Itália	2.768	48.879
Holanda	339	5.179
Suécia	330	5.096
Suíça	757	13.934
Áfr. Oc. Brit.	764	11.198
Áfr. Or. Brit.	125	1.885
Chipre	93	1.456
Malta	26	551
Congo Belga	417	5.896
Áfr. Eq. Franc.	217	3.202
Argélia	17	253
Togo Cam. Fr.	104	1.580
Curaçau	23	375
Outros países	235	3.938
	24.007	397.219

Conservas de atum e similares em azeite ou molhos
Conserves de thon et similaires à l'huile

746 e 747	t.	1.000 esc.
E. U. América	12	305
Venezuela	122	2.878
Reino Unido	9	208
Bélgica-Lux.	84	1.952
Itália	620	14.836
Suíça	49	1.148
Malta	15	293
Outros países	86	2.054
	997	23.674

Sardinha em azeite ou molhos
Sardines à l'huile

753 a 755	t.	1.000 esc.
Ultramar: Guiné	14	218
Ultramar: Angola	190	2.904
Ultramar: Moçamb.	132	2.000
E. U. América	1.184	18.189
Canadá	78	1.193
Cuba	77	1.168
México	170	2.588
Brasil	160	2.431
Colombia	108	1.630
Peru	24	373
Venezuela	38	583
U. S. Africana	59	899
Jordânia	15	228
Austrália	54	843
Egipto	40	619
Etiópia	20	309
Irão	29	444
Líbano	80	1.216
Filipinas	193	2.925
Síria	35	526
Checoslováquia	74	1.139
Finlândia	25	388
Reino Unido	3.142	47.394
Alemanha	3.870	58.736
Áustria	584	8.831
Bélgica-Lux.	1.243	18.765
Dinamarca	140	2.136
França	1.724	26.204
Grécia	433	6.592
Itália	1.415	21.472
Holanda	324	4.897
Suécia	321	4.851
Suíça	486	7.362
Áfr. Oc. Brit.	606	9.183
Áfr. Or. Brit.	117	1.743
Chipre	40	611
Koveit	11	164
Congo Belga	192	2.945
Áfr. Eq. Franc.	164	2.535
Argélia	17	254
T. Cam. Franc.	104	1.580
Curaçau	21	313
Outros países	216	3.282
	17.969	272.663

Anchovas — *Anchois*

759 e 760	t.	1.000 esc.
E. U. América	1.159	33.606
Canadá	87	2.536
México	19	544
Brasil	31	879
Equador	47	1.334
Venezuela	25	735
U. S. Africana	44	1.164
Austrália	38	1.104
Egipto	16	473
Israel	12	340
Reino Unido	66	1.859
Áustria	51	1.480
Bélgica-Lux.	22	637
França	87	2.510
Grécia	25	712
Itália	98	2.863
Suécia	8	223
Suíça	128	3.688
Chipre	16	454
Malta	8	223
Outros países	59	1.740
	2.046	59.104

Azeite de oliveira — *Huile d'olive*

803	t.	1.000 esc.
Ultramar: Cabo Verde	13	219
Ultramar: Guiné	15	251
Ultramar: S. Tomé e Príncipe	29	491
Ultramar: Angola	942	15.773
Ultramar: Moçamb.	304	5.186
Ultramar: Índia	15	260
Brasil	108	1.837
Venezuela	49	1.802
Outros países	15	215
Navios estrang.	11	206
	1.501	26.240

8. — Comércio especial. Exportação, por países de consumo, de algumas mercadorias — Janeiro a Agosto 1956

Commerce spécial. Exportation, selon les pays de consommation, de quelques marchandises — Janvier-Août 1956

Óleos de fígados de peixe
Huiles de fois de poissons

96 e 97	t.	1.000 esc.
E. U. América	568	3.458
Reino Unido	20	118
Alemanha	667	3.745
França	55	283
Itália	140	907
Noruega	168	972
Suíça	24	168
Outros países	3	31
	1.645	9.682

Madeira de pinheiro, para construção, em vigas, vigotas e tabuado
Bois de pin, en planches, solives et soliveaux

121	t.	1.000 esc.
Ultramar: C. Verde	64	70
Ultramar: Angola	37	70
Ultramar: Moçamb.	544	926
Reino Unido	1.249	2.119
Outros países	3	5
	1.897	3.190

Esteios para minas
Bois de mines

128 e 129	t.	1.000 esc.
Espanha	8.034	4.278
Reino Unido	71.617	29.672
Bélgica-Lux.	1.603	1.004
Marrocos Fran.	2.511	1.770
	83.765	36.724

Cortiça não manufacturada
Liège non ouvragé

146 a 152	t.	1.000 esc.
Macau	230	2.339
E. U. América	25.593	140.683
Canadá	422	1.835
México	3.468	26.125
Argentina	4.297	51.827
Chile	295	4.265
Uruguai	40	709
U. S. Africana	83	398
Índia	389	2.636
Áustrália	1.491	8.252
China	269	4.296
Israel	539	3.318
Japão	3.271	28.428
Hungria	756	10.745
Polónia	298	4.651
Checoslováquia	1.098	16.592
Rússia	3.859	65.922
Z. Sov. alemã	341	5.189
Finlândia	246	2.610
Reino Unido	8.555	40.774
Alemanha	4.503	34.045
Áustria	303	2.929
Bélgica-Lux.	398	2.573
Dinamarca	2.462	16.563
França	5.119	67.861
Grécia	538	3.455
Itália	769	9.318
Noruega	633	5.992
Holanda	2.180	12.163
Suécia	1.115	8.996
Suíça	25	412
Hong-Kong	179	1.864
Argélia	575	5.581
Outros países	170	1.162
	74.439	594.508

Cortiça em aparas — *Liège en déchets*

146 e 147	t.	1.000 esc.
E. U. América	22.176	121.104
Canadá	406	1.675
México	2.982	20.029
Índia	196	706
Austrália	1.455	7.737
Israel	109	665
Japão	873	5.357
Checoslováquia	113	528
Z. Sov. alemã	69	333
Finlândia	43	294
Reino Unido	5.762	22.159
Alemanha	865	3.830
Áustria	96	540
Bélgica-Lux.	53	202
Dinamarca	438	3.073
França	64	436
Grécia	90	473
Noruega	99	438
Holanda	145	632
Outros países	10	57
	36.044	190.268

Cortiça em pranchas — *Liège en planches*

149	t.	1.000 esc.
Macau	225	2.307
E. U. América	144	2.214
México	346	5.543
Argentina	3.144	40.847
Brasil	37	580
Chile	249	3.705
Uruguai	40	709
Índia	71	917
Austrália	22	397
China	269	4.296
Israel	17	292
Japão	2.222	21.865
Hungria	511	8.758
Polónia	298	4.651
Checoslováquia	936	15.798
Rússia	3.856	65.910
Z. Sov. Alemã	254	4.690
Finlândia	115	1.603
Reino Unido	249	3.308
Alemanha	1.486	20.512
Áustria	125	2.001
Bélgica-Lux.	100	1.497
Dinamarca	312	5.050
França	4.280	60.432
Grécia	142	1.407
Itália	630	8.043
Noruega	172	3.158
Holanda	157	2.451
Suécia	346	4.965
Suíça	18	357
Hong-Kong	141	1.665
Argélia	562	5.463
Outros países	22	236
	21.498	305.627

Cortiça em refugo — *Liège en rebuts*

150	t.	1.000 esc.
E. U. América	2.194	12.445
Argentina	1.133	10.790
Japão	78	592
Finlândia	38	372
Reino Unido	184	1.463
Alemanha	964	5.022
Dinamarca	196	1.026
França	755	6.873
Itália	139	1.274
Noruega	115	1.232
Holanda	1.698	8.250
Suécia	185	878
Outros países	141	1.174
	7.820	51.391

Cortiça em serradura — *Liège en sciure et granulé*

151	t.	1.000 esc.
E. U. América	129	745
Argentina	20	190
Chile	46	561
U. S. Africana	83	398
Índia	118	973
Israel	374	2.195
Japão	79	539
Hungria	245	1.988
Finlândia	51	341
Irlanda	40	104
Reino Unido	2.059	12.375
Alemanha	1.122	4.345
Bélgica-Lux.	228	763
Dinamarca	249	1.365
Grécia	279	1.375
Noruega	38	197
Holanda	144	649
Outros países	163	825
	5.467	29.928

Cortiça virgem — *Liège vierge*

152	t.	1.000 esc.
E. U. América	950	4.176
México	123	468
Israel	39	166
Checoslováquia	40	212
Reino Unido	301	1.469
Alemanha	66	337
Áustria	53	231
Dinamarca	1.267	6.049
Noruega	210	988
Holanda	36	181
Suécia	544	2.904
Outros países	31	133
	3.660	17.294

Aguarrás — *Terebenthine*

157	t.	1.000 esc.
Angola	41	259
Brasil	14	95
Chile	83	485
Hungria	60	453
Reino Unido	305	1.645
Alemanha	2.190	11.873
Bélgica-Lux.	15	78
Dinamarca	83	476
França	1.053	6.345
Itália	904	4.884
Noruega	27	148
Suíça	1.311	7.174
Argélia	29	174
Marrocos Fr.	25	156
Outros países	23	141
	6.163	34.386

Pez — *Colophane*

158 a 160	t.	1.000 esc.
Brasil	800	4.518
Chile	954	5.297
Finlândia	570	2.975
Reino Unido	11.761	63.406
Alemanha	3.957	21.711
Áustria	164	896
Bélgica-Lux.	116	623
Dinamarca	1.494	7.933
França	773	3.884
Itália	826	4.473
Noruega	2.502	13.654
Holanda	850	4.551
Suécia	1.661	8.927
Áf. Oc. Brit.	64	345
Malásia Brit.	101	552
Argélia	239	1.268
Marrocos Fran.	153	842
Outros países	107	590
	27.092	146.445

Cimentos e pozolanas — *Ciments et pouzzolanes*

267	t.	1.000 esc.
Ultramar: C. Verde	3.471	1.220
Ultramar: Guiné	3.683	1.294
Ultramar: Angola	26.900	9.494
Ultramar: Índia	3.922	1.376
Ultramar: Timor	1.604	562
E. U. América	30.068	11.524
Tânger	1.216	425
Espanha	59.648	20.885
Gibraltar	2.850	997
Congo Belga	3.218	1.126
Marrocos Fran.	3.089	1.083
Outros países	1.554	555
	141.223	50.541

Pirites — *Pyrites*

288-A e B, 289 e 293-A	t.	1.000 esc.
E. U. América	1.008	8.465
Irlanda	3.560	1.333
Reino Unido	3.772	1.411
Alemanha	55.278	20.191
Bélgica-Lux.	91.405	35.101
França	69.415	27.290
Itália	3.815	1.465
Holanda	38.967	14.922
Marrocos Fran.	1.770	681
Tunísia	3.200	1.232
	272.190	112.091

Minérios de estanho
Minerais de étain

292	t.	1.000 esc.
Reino Unido	25	1.113
	25	1.113

Pirites queimadas lexiviadas
Pyrites brullées lessivées

294	t.	1.000 esc.
Alemanha	116.611	20.127
Bélgica-Lux.	1.270	220
Holanda	11.000	2.066
	128.881	22.413

Minérios de volfrâmio — *Minerais de wolfram*

302 e 303	t.	1.000 esc.
E. U. América	796	68.431
Japão	84	5.285
Reino Unido	1.279	91.513
Alemanha	479	13.510
Áustria	40	2.471
França	61	3.942
Holanda	67	4.409
Suécia	29	1.780
	2.835	191.341

Estanho — *Etain*

335 e 336	t.	1.000 esc.
Ultramar: Angola	16	910
Ultramar: Moç.	18	1.125
E. U. América	72	3.698
Canadá	10	600
Hungria	12	719
Reino Unido	10	600
França	20	1.100
Outros países	22	1.322
	180	10.074

Fio de algodão — *Fils de coton*

461 a 462	t.	1.000 esc.
Ultramar: Guiné	71	2.643
Ultramar: Angola	44	4.887
Ultramar: Moçamb.	36	3.515
Iraque	20	959
Reino Unido	88	3.398
Dinamarca	47	1.758
Suécia	544	25.457
Madagascar	357	10.592
Outros países	20	1.093
	1.227	54.302

Tecidos de algodão, crus, em peça — *Tissus en coton, crus, en pièce*

465	t.	1.000 esc.
Ultramar: Guiné	139	5.634
Ultramar: Angola	67	2.472
Ultramar: Moçamb.	108	3.960
Reino Unido	15	573
Dinamarca	63	2.972
Noruega	7	356
Suécia	15	544
Argélia	36	1.316
Marrocos Fran.	284	9.685
Tunísia	11	388
Madagascar	18	486
Togo Cam. Fr.	17	707
Outros países	25	1.019
	805	30.114

Tecidos de algodão branqueados, em peça — *Tissus en coton, blanchis, en pièce*

470	t.	1.000 esc.
Ultramar: Guiné	35	2.088
Ultramar: Angola	86	5.268
Ultramar: Moçamb.	88	4.405
Dinamarca	35	1.815
Holanda	4	209
Argélia	5	329
Marrocos Fran.	161	9.818
Outros países	14	779
	428	24.711

8. — Comércio especial. Exportação, por países de consumo, de algumas mercadorias — Janeiro a Agosto 1956

Commerce spécial. Exportation, selon les pays de consommation, de quelques marchandises — Janvier-Août 1956

Amêndoa em miolo — *Amandes décortiqués*

856	t.	1.000 esc.
Canadá	20	1.029
México	20	1.030
U. S. Africana	36	1.932
Nova Zelândia	16	866
Irlanda	10	530
Reino Unido	333	15.140
Alemanha	64	2.923
Bélgica-Lux.	77	4.053
Dinamarca	22	974
França	717	36.022
Noruega	31	1.904
Holanda	53	2.773
Suécia	109	5.246
Outros países	6	393
	1.514	74.815

Limas
Limes

951	kg	1.000 esc.
Ultramar: Angola	17.515	437
Ultramar: Moç.	9.715	244
E. U. América	20.019	401
Canadá	5.242	105
México	21.959	439
Brasil	39.466	790
Venezuela	15.495	310
Jugoslávia	30.537	621
Reino Unido	27.510	551
Bélgica-Lux.	36.984	740
Dinamarca	24.083	482
França	6.279	126
Grécia	15.761	316
Itália	29.378	588
Holanda	12.294	246
Áfr. Or. Brit.	5.841	117
Outros países	19.231	402
	337.309	6.915

Máquinas, aparelhos e utensílios n. e.
Machines appareils et ustensiles n. d.

959 e 964	t.	1.000 esc.
Ultramar: Cabo Verde	39	1.868
Ultramar: Guiné	59	1.742
Ultramar: S. Tomé e Príncipe	46	1.131
Ultramar: Angola	1.005	26.597
Ultramar: Moçamb.	236	7.715
Índia	9	905
E. U. América	17	225
Checoslováquia	8	231
Espanha	23	1.036
Reino Unido	19	888
Alemanha	44	1.048
Bélgica-Lux.	18	1.116
França	12	916
Holanda	5	199
Suíça	29	617
Marrocos Fran.	9	416
Outros países	42	1.477
	1.620	48.127

Pneus e câmaras-de-ar
Enveloppes et chambres à air

972 e 973	t.	1.000 esc.
Ultramar: Guiné	22	980
Ultramar: Angola	476	20.306
Ultramar: Moçamb.	423	18.215
Ultramar: Índia	41	1.822
Dinamarca	9	391
Turquia	12	435
Outros países	31	1.288
	1.014	43.437

Madeira serrada para caixas ou barris
Bois scié pour caisses ou barils

1.008	t.	1.000 esc.
Ultramar: Angola	620	1.109
Ultramar: Moç.	2.923	6.189
U. S. Africana	21.248	54.566
F. Rod. e Nias.	911	2.065
Iraque	4.100	10.020
Israel	5.482	13.646
Espanha	10.227	23.300
Canárias	3.184	5.633
Irlanda	207	422
Reino Unido	35.304	81.563
Holanda	2.818	5.192
Aden	149	324
Chipre	5.588	11.400
Argélia	163	287
Marrocos Fran.	9.106	22.053
Outros países	330	812
	102.360	238.581

Cortiça em obra
Liège en ouvrage

1.014 a 1.025	t.	1.000 esc.
Ultramar: Angola	90	1.525
Ultramar: Moç.	88	1.209
E. U. América	2.622	53.339
Ter. E. U. A.	29	1.282
Canadá	937	16.837
Cuba	165	2.087
Panamá	58	692
Bolívia	18	730
Chile	81	1.944
Colômbia	39	1.525
Peru	60	2.532
Venezuela	42	818
U. S. Africana	904	17.551
Líbia	12	118
Birmânia	32	1.214
Ceilão	21	623
Índia	531	12.858
Iraque	100	1.288
Paquistão	45	1.157
Austrália	495	9.867
N. Zelândia	789	9.520
Indonésia	173	5.678
Irão	46	569
Líbano	29	509
Filipinas	100	1.195
Sião	63	1.871
Hungria	31	2.979
Roménia	21	393
Checoslováq.	201	10.364
Rússia	385	6.724
Z. Sov. alemã.	19	871
Finlândia	91	2.422
Irlanda	386	8.269
Reino Unido	5.060	97.507
Alemanha	1.294	51.535
Áustria	52	2.879
Bélgica-Lux.	1.527	38.628
Dinamarca	21	765
França	620	32.355
Grécia	45	1.456
Itália	166	4.938
Noruega	53	1.837
Holanda	691	17.636
Suécia	73	3.814
Suíça	129	6.316
Turquia	62	3.651
Áf. Oc. Brit.	95	1.097
Áf. Or. Brit.	49	776
Tanganica	15	216
C. Brit. A.C.S.	95	1.320
Chipre	60	1.078
Hong-Kong	84	2.161
Malásia Brit.	253	3.988
Madagascar	49	477
Outros países	240	6.401
	19.436	461.291

Cortiça em aglomerados
Liège en agglomérats

1.014 a 1.016	t.	1.000 esc.
Ultramar: Angola	39	495
Ultramar: Moç.	78	737
E. U. América	2.275	25.675
Ter. E. U. A.	13	121
Canadá	876	8.965
Cuba	151	1.445
Panamá	57	576
Chile	63	710
Colômbia	13	250
Venezuela	30	396
U. S. Africana	592	6.090
Líbia	12	118
Ceilão	12	135
Índia	345	4.492
Iraque	94	1.063
Paquistão	22	256
Austrália	401	3.980
Nova Zelândia	770	8.093
Indonésia	57	851
Irão	41	462
Israel	22	239
Líbano	23	272
Filipinas	96	1.054
Sião	18	265
Viet. L. Camb.	18	256
Rússia	369	3.591
Irlanda	183	1.864
Reino Unido	3.942	46.430
Alemanha	144	1.506
Bélgica-Lux.	1.151	24.300
Dinamarca	14	278
Grécia	25	268
Noruega	14	273
Holanda	266	2.796
Suécia	24	271
Áfr. Oc. Brit.	89	927
Áfr. Or. Brit.	40	476
Tanganica	12	128
C. Brit. A. C. S.	84	876
Chipre	40	449
Hong-Kong	46	538
Malásia Brit.	208	2.375
Madagascar	49	477
Outros países	105	1.538
	12.923	156.357

Cortiça em discos
Liège en rondelles

1.018 e 1.019	t.	1.000 esc.
Moçambique	14	378
Bolívia	9	177
Uruguai	2	166
U. S. Africana	194	5.494
Índia	49	2.094
China	5	210
Indonésia	42	759
Hungria	10	200
Roménia	21	893
Checoslováquia	53	3.077
Finlândia	73	1.488
Irlanda	83	1.937
Reino Unido	448	10.338
Alemanha	108	2.515
Áustria	4	224
Bélgica-Lux.	117	3.248
França	22	1.598
Itália	56	2.799
Noruega	38	1.450
Holanda	248	6.030
Suécia	5	270
Suíça	2	212
Chipre	16	299
Hong-Kong	28	1.202
Outros países	29	735
	1.676	48.193

Cortiça em rolhas
Liège en bouchons

1.020 e 1.021	t.	1.000 esc.
E. U. América	318	26.204
Ter. E. U. A.	17	1.155
Canadá	32	2.822
R. Dominicana	6	405
Bolívia	9	553
Chile	14	1.114
Colômbia	23	1.207
Peru	43	2.128
Venezuela	8	333
U. S. Africana	78	4.357
Birmânia	26	1.121
Ceilão	9	388
Índia	137	6.271
Paquistão	22	890
Austrália	85	5.647
Nova Zelândia	16	1.329
China	3	244
Indonésia	72	3.935
Sião	45	1.606
Hungria	10	2.646
Checoslováquia	9	494
Rússia	16	3.133
Finlândia	13	696
Irlanda	120	4.393
Reino Unido	600	36.066
Alemanha	973	41.690
Áustria	45	2.583
Bélgica-Lux.	244	10.421
Dinamarca	4	335
França	568	29.170
Grécia	17	1.145
Itália	109	2.129
Holanda	152	7.411
Suécia	33	2.777
Suíça	101	5.358
Turquia	61	3.273
C. Brit. A.C.S.	10	413
Chipre	8	324
Hong-Kong	10	420
Malásia Brit.	38	1.444
Outros países	117	5.042
	4.225	223.122

Lousa em obra
Ardoise manufacturée

1.068 a 1.070-B	t.	1.000 esc.
E. U. América	375	1.725
U. S. Africana	317	989
Birmânia	372	1.258
Ceilão	58	171
Paquistão	89	126
Austrália	55	167
Indonésia	896	2.925
Reino Unido	1.180	647
Alemanha	268	245
França	1.165	1.892
Holanda	124	196
Áfr. Or. Brit.	77	242
C. Brit. A.C.S.	105	352
Malásia Brit.	168	598
Congo Belga	55	207
Marrocos Fr.	16	66
Madagascar	51	210
Outros países	621	1.335
	5.942	13.351

Ferro ou aço em obra
Fer ou acier manufacturés

1.114 a 1.131	t.	1.000 esc.
Ultramar: C. Verde	122	1.582
Ultramar: Guiné	308	2.848
Ultramar: S. Tomé	67	700
Ultramar: Angola	2.014	26.550
Ultramar: Moçamb	866	13.615
Ultramar: Índia	184	2.362
Ultramar: Timor	38	491
Venezuela	38	746
Marrocos Esp.	18	103
Espanha	30	200
Outros países	49	1.234
	3.734	50.431

Metais preciosos em obra
Métaux précieux manufacturés

1.139 a 1.147	g.	1.000 esc.
Ultramar: Angola	115.389	363
Ultramar: Moç.	358.589	725
E. U. América	31.515	62
Brasil	24.670	51
Venezuela	8.070	129
Líbano	30.000	51
Itália	24.673	119
C. Brit. A.C.S.	27.265	76
Áfr. Oc. Franc.	12.757	414
Outros países	27.828	69
	660.756	2.059

Chapéus
Chapeaux

1.174 a 1.177	n.º	1.000 esc.
Ultramar: Guiné	595	44
Ultramar: Angola	12.093	91
Ultramar: Moçamb.	1.494	54
Holanda	553	26
Suécia	10.913	595
Outros países	659	51
	26.307	861

9. — Trânsito indirecto. Trânsito directo e baldeação

Transit indirect Transit direct et transbordement **1956**

Mercadorias	Toneladas *Tonnes*		1.000 escudos		Marchandises
	Agosto *Août*	Janeiro a Agosto *Janvier-Août*	Agosto *Août*	Janeiro a Agosto *Janvier-Août*	
1	2	3	4	5	6
Trânsito indirecto — *Transit indirect*					
Do Ultramar para o estrangeiro e Ultramar — *De l'Outre-Mer pour l'Étranger et pour l'Outre-Mer*					
TOTAL	635	3.697	9.501	57.017	TOTAL.
Cera animal (36)	76	648	8.045	26.680	Cire animale.
Sementes oleaginosas (199 a 202)	..	5	..	22	Graines oléagineux.
Fios e tecidos (432 a 561)	29	305	230	2.530	Fils et tissus.
Feijão (697)	116	318	233	875	Haricot.
Conservas de peixe (744 a 770)	41	235	787	4.483	Conserves de poisson.
Cacau (809)	8	10	89	109	Cacao.
Café (811 e 812)	109	503	2.848	11.032	Café.
Outras mercadorias	256	1.673	2.269	11.286	Autres marchandises.
Do estrangeiro para o Ultramar — *De l'Étranger pour l'Outre-Mer*					
TOTAL	10.493	74.709	102.811	698.100	TOTAL.
Tabaco em folha ou em rolo (227)	5	211	87	3.941	Tabac en feuille ou en rouleau.
Fios e tecidos (432 a 561)	91	895	4.401	38.832	Fils et tissus.
Farinha de trigo (683)	1.707	8.322	4.094	21.263	Farine de blé.
Bacalhau (727)	169	1.396	2.278	19.462	Morue.
Aparelhos, máquinas, etc. (935 a 964)	970	4.483	32.867	143.795	Appareils, machines, etc.
Automóveis e pertences (969 a 974)	391	3.182	11.298	93.738	Automobiles.
Veículos n. e. (976)	153	1.031	5.679	33.694	Véhicules n. d.
Borracha em obra (1.048)	8	71	202	2.306	Caoutchouc en ouvrages.
Ferro e aço em obra (1.114 a 1.131)	540	10.004	3.564	56.923	Fer et acier en ouvrages
Medicamentos (1.218 a 1.222)	16	231	2.421	14.754	Médicaments.
Tabaco manipulado (1.245)	20	366	980	13.208	Tabac manipulé.
Material eléctrico (1.256)	40	427	959	17.139	Matériel électric.
Outras mercadorias	6.383	44.090	38.981	239.045	Autres marchandises.
Do estrangeiro para o estrangeiro — *De l'Étranger pour l'Étranger*					
TOTAL	17.638	121.918	32.678	202.739	TOTAL.
Óleos combustíveis (248 a 251)	13.014	89.245	8.147	57.114	Huiles combustibles.
Gasolina (255)	4.110	28.078	8.368	57.728	Essence.
Fios e tecidos (432 a 561)	34	106	171	3.241	Fils et tissus.
Açúcar (797)	2	11	7	45	Sucre.
Aparelhos, máquinas, etc. (935 a 964)	37	343	3.174	19.732	Appareils, machines, etc.
Automóveis e pertences (969 a 974)	7	88	276	4.082	Automobiles.
Aeronaves e pertences (975)	0	15	55	8.904	Aeronefs.
Borracha em obra (1.048)	0	0	8	24	Caoutchouc en ouvrages.
Ferro e aço em obra (1.114 a 1.131)	92	821	1.750	5.924	Fer et acier en ouvrages.
Papel, cartão e papelão (1.148 a 1.162)	21	399	180	3.009	Papier et carton.
Medicamentos (1.218 a 1.222)	0	8	9	491	Médicaments.
Outras mercadorias	321	2.809	10.533	42.395	Autres marchandises.
Trânsito directo — *Transit direct*					
Do Ultramar para o estrangeiro e Ultramar — *De l'Outre-Mer pour l'Étranger et pour l'Outre-Mer*					
TOTAL	1.495	12.244	9.101	77.763	TOTAL.
Sementes oleaginosas (199 a 202)	337	1.282	1.808	8.484	Graines oléagineux.
Conservas de peixe (744 a 770)	182	704	2.280	9.886	Conserves de poisson.
Açúcar (797)	60	150	200	495	Sucre.
Cacau (809)	..	87	..	1.261	Cacao.
Café (811 e 812)	764	1.376	2.077	10.171	Café.
Outras mercadorias	152	8.645	2.736	47.466	Autres marchandises.
Do estrangeiro para o Ultramar — *De l'Étranger pour l'Outre-Mer*					
TOTAL	4	307	407	3.887	TOTAL.
Aparelhos, máquinas, etc. (935 a 964)	2	19	325	1.028	Appareils, machines, etc.
Veículos (969 a 976)	1	21	35	556	Véhicules n. d.
Outras mercadorias	1	267	47	2.303	Autres marchandises.
Do estrangeiro para o estrangeiro — *De l'Étranger pour l'Étranger*					
TOTAL	508	1.415	9.841	67.904	TOTAL.
Cortiça em bruto (146 a 152)	..	118	..	514	Liège brut.
Fios e tecidos (432 a 561)	323	331	1.854	3.544	Fils et tissus.
Outras mercadorias	185	966	7.987	63.846	Autres marchandises.

10. — Comércio especial por algumas áreas aduaneiras

Commerce spécial effectué par quelques régions douanières

1956

Classes *Classes* (a)	Importação *Importation*		Exportação *Exportation*		Importação *Importation*		Exportação *Exportation*		Importação *Importation*		Exportação *Exportation*	
	Toneladas *Tonnes*	1.000 esc.	Toneladas *Tonnes*	1.000 esc.	Toneladas *Tonnes*	1.000 esc.	Toneladas *Tonnes*	1.000 esc.	Toneladas *Tonnes*	1.000 esc.	Toneladas *Tonnes*	1.000 esc.
1	2	3	4	5	6	7	8	9	10	11	12	13
Áreas aduaneiras — Janeiro a Agosto *Régions douanières — Janvier-Août*												
	Lisboa				**Porto**				**Funchal**			
TOTAL	1.703.786	5.085.841	875.570	2.708.014	91.966	941.546	65.322	622.384	37.297	143.599	41.406	120.147
I	7	236	14	357	..	..	o	o	..	..	..	..
II	1.489.298	2.410.974	667.858	1.202.449	59.003	412.645	38.949	191.705	13.522	17.495	34.166	2.923
III	2.037	95.675	5.038	260.964	647	53.310	294	33.108	365	47.380	126	71.986
IV	154.508	665.527	122.915	414.395	24.170	152.473	17.493	268.388	22.800	60.098	6.481	41.107
V	29.259	1.277.081	2.504	85.061	4.438	224.955	53	1.846	232	12.111	8	82
VI	28.677	636.348	77.241	744.788	3.708	98.163	8.533	127.337	378	6.515	625	4.049
	Setúbal				**Leixões**				**Ponta Delgada**			
TOTAL	85.441	55.848	326.218	157.122	376.614	1.490.172	365.654	1.184.280	14.746	43.903	16.723	24.556
I	..	..	..	..	o	1	8	75	o	126	o	1
II	85.389	55.031	322.959	117.763	311.162	997.754	191.630	174.959	13.557	20.274	15.432	5.709
III	43	457	..	..	1.544	40.212	7.935	379.149	68	4.559	20	4.988
IV	..	..	3.239	39.274	52.876	134.941	70.826	273.177	702	3.298	1.268	13.707
V	6	328	..	..	6.201	255.415	2.565	66.912	255	12.873	o	43
VI	3	32	20	85	4.831	61.849	92.690	290.008	164	2.773	3	108
	Faro-Olhão				**Vila Real de Santo António**				**Angra do Heroísmo**			
TOTAL	683	2.542	8.299	88.752	2.672	15.204	23.340	56.728	3.761	13.796	51	6.210
I	..	..	..	..	..	..	..	..	..	..	..	..
II	682	2.488	915	8.202	1.855	8.523	20.332	17.947	1.996	3.613	o	o
III	..	..	..	..	o	7	..	..	42	4.680	18	5.503
IV	..	..	7.305	77.346	798	5.794	2.882	35.077	1.664	3.803	33	696
V	1	54	..	..	18	862	..	..	53	1.413	o	2
VI	..	..	79	3.204	1	18	126	3.704	6	287	o	9
	Portimão				**Viana do Castelo**				**Horta**			
TOTAL	1.028	4.268	5.994	70.034	1.080	8.885	20.496	32.866	628	3.852	3.227	6.348
I	..	..	..	..	..	..	..	..	..	..	..	..
II	1.028	4.268	511	3.590	858	2.253	8.809	4.646	290	287	3.226	6.326
III	o	o	..	..	o	4	..	..	1	24	o	1
IV	..	..	5.391	61.833	..	..	..	..	286	716	o	2
V	..	..	..	..	131	5.811	..	..	40	2.644	..	..
VI	o	o	92	4.611	91	817	11.687	28.220	11	181	1	19

(a) Classes da nomenclatura pautal

I. Animais vivos.
II. Matérias-primas.
III. Fios, tecidos, feltros e respectivas obras.
IV. Substâncias alimentícias.
V. Máquinas, aparelhos, ferramentas, etc. Navios. Veículos.
VI. Manufacturas diversas.

(a) Classes de la nomenclature douanière

I. Animaux vivants.
II. Matières premières.
III. Fils, tissus, feutres et leurs ouvrages.
IV. Substances alimentaires.
V. Machines, appareils, outils, etc. Bateaux. Véhicules.
VI. Manufactures diverses.

B. — Movimento comercial entre a Metrópole e o Ultramar
Echanges de la Métropole avec l'Outre-mer

1. — Movimento de mercadorias procedentes do Ultramar nos entrepostos do porto de Lisboa
Mouvement de marchandises provenant de l'Outre-mer dans les entrepôts du port de Lisbonne

Julho de 1956 — **Juillet 1956**

Designação das mercadorias *Indication des marchandises*	Unidades *Unités*	Existências em 30-6-1956 *Effectifs*		Entradas *Entrées*		Saídas *Sorties*		Existências em 31-7-1956	
		Quantidades *Quantités*	Quilog.	Quantidades	Quilog.	Quantidades	Quilog.	Quantidades	Quilog.
1	2	3	4	5	6	7	8	9	10
Total geral		..	**9.088.092**	..	**10.360.616**	..	**7.377.738**	..	**12.070.970**
Açúcar — *Sucre*	Sacos — *Sacs*	46	4.478	10	950	5	502	51	4.926
Amendoim — *Arachide*	Sacos	3.806	297.054	10.079	820.374	3.314	272.131	10.571	845.297
Amianto — *Amiante*	Sacos	716	39.557	1.909	101.500	2.503	135.383	122	5.674
Arroz — *Riz*	Sacos	..	..	2	160	..	..	2	160
Atum — *Thon*	Caixas — *Caisses*	3.236	99.164	3.786	126.420	2.812	110.287	4.210	115.297
Borracha — *Caoutchouc*	Sacos	215	14.653	..	..	133	9.419	82	5.234
Cacau — *Cacao*	Sacos	1.854	139.365	2.813	217.663	1.114	85.431	3.553	271.597
Café — *Café*	Sacos	17.252	1.004.973	3.997	244.346	5.294	323.232	15.955	926.087
Canela — *Cannele*	Sacos	35	2.053	6	941	30	1.033	11	1.961
Cera — *Cire*	Gamelas — *Gammeles*	1.422	107.163	841	57.085	672	58.724	1.591	105.524
Chá — *Thé*	Caixas	2.205	127.715	..	..	704	39.296	1.501	88.419
Cereais não especificados em grão — *Céréales n. s. en grain*	Sacos	10	1.108	..	..	..	..	10	1.108
Coconote — *Palmiste*	Sacos	5.915	470.513	19.713	1.571.797	9.760	773.707	15.868	1.268.603
Copra — *Coprah*	Sacos	3.002	201.246	11.175	713.704	2.032	136.545	12.145	778.405
Couros e peles — *Cuirs et peaux*	Diversos — *Divers*	59.822	485.818	19.214	170.815	25.313	237.026	53.723	419.607
Crueira — *Manioc sec*	Sacos	3	265	621	50.000	..	..	624	50.265
Farelo de arroz — *Son de riz*	Sacos	5	285	5.497	205.790	..	..	5.502	206.075
Farinha de peixe — *Farine de poisson*	Sacos	3.047	152.970	68	4.148	..	..	3.115	157.118
Favas — *Fèves*	Sacos	370	33.705	..	..	370	33.705	..	..
Feijão — *Haricot*	Sacos	12.622	1.247.471	6.044	553.742	8.247	731.483	10.419	1.069.730
Gergelim — *Sésame*	Sacos	..	..	108	8.088	108	8.088	..	..
Goma — *Gomme*	Sacos	35	2.643	..	..	27	2.013	8	630
Madeira — *Bois*	Diversos	10.190	3.060.219	3.289	2.691.796	4.525	2.069.770	8.954	3.682.245
Melaço — *Mélasse*	Tambores — *Tambours*	9	2.476	100	25.809	..	..	109	28.285
Milho — *Maïs*	Sacos	3.043	279.956	11.726	1.078.792	11.943	1.098.756	2.826	259.992
Óleo de amendoim — *Huile d'arachide*	Tambores	135	24.636	..	..	..	..	135	24.636
Óleo de palma — *Huile de palme*	Tambores	4.198	957.745	7.464	1.487.002	4.621	996.411	7.041	1.448.336
Peles de jacaré — *Peaux de crocodile*	Barris — *Barils*	18	1.935	30	3.596	..	..	48	5.531
Pimenta — *Poivre*	Sacos	1	59	..	..	..	..	1	59
Purgueira — *Pulghère*	Sacos	4.954	255.208	833	49.697	1.614	93.043	4.173	211.862
Quina — *Quinquina*	Fardos — *Paquets*	16	1.000	..	..	12	840	4	160
Ráfia — *Ráphia*	Sacos	..	..	202	10.413	..	..	202	10.413
Rícino — *Ricin*	Sacos	2	124	1.157	71.703	1.157	71.703	2	124
Sementes de algodão — *Graines de coton*	Sacos	21	710	..	..	..	..	21	710
Sisal — *Sisal*	Sacos	314	66.139	388	94.285	391	89.210	311	71.214
Tabaco — *Tabac*	Caixas	17	1.188	..	..	..	..	17	1.188
Mercadorias não especificadas — *Marchandises n. s.*	Diversos	550	4.498	..	..	..	..	550	4.498

C. — Preços — *Prix*

1. — ÍNDICES DE PREÇOS POR GROSSO EM LISBOA — *INDICES DES PRIX DE GROS À LISBONNE*

Base (100): 1948

Grupos e subgrupos *Groupes et sous-groupes*	1948	1952	1953	1954	1955	1955					1956						
	VII	VII	VII	VII	VII	VIII	IX	X	XI	XII	I	II	III	IV	V	VI	VII
1	2	3	4	5	6	7	8	9	10	11	12	13	14	15	16	17	18
INDICE GERAL — *Indice général*	101	114	115	111	109	109	110	111	111	112	113	114	115	115	115		
Dispositivo Fundamental — *Dispositif Fondamental*																	
I — Alimentação — *Alimentation*	99	98	100	100	101	101	101	103	105	105	106	108	109	110	110	108	105
1.1 — Carnes frescas e preparadas — *Viandes fraiches et préparées*	99	93	91	95	99	99	99	99	101	104	104	104	107	107	117	117	117
1.2 — Gorduras e óleos alimentares — *Graisses et huiles alimentaires*	100	95	97	98	99	98	98	100	100	100	100	100	100	100	101	101	101
1.3 — Leite de vaca e seus derivados — *Lait de vache et dérivés*	96	104	104	95	95	97	97	98	98	98	98	98	98	98	98	98	98
1.4 — Peixes e conservas de peixe — *Poissons et conserves de poissons*	97	95	99	97	97	103	106	107	111	108	111	113	115	123	118	111	99
1.5 — Cereais — *Céréales*	97	104	104	103	101	100	100	100	101	102	103	104	105	105	104	103	103
1.6 — Frutos, tubérculos, legumes e produtos hortícolas — *Fruits, tubercles, légumes et produits horticoles*	103	85	97	99	97	96	97	107	115	115	117	128	129	135	(a)124	117	105
1.7 — Açúcar — *Sucre*	100	91	91	91	91	91	91	91	91	91	91	91	91	91	91	91	91
1.8 — Café, cacau e chá — *Café, cacao et thé*	104	214	206	216	262	261	261	259	224	219	214	210	213	213	213	203	196
II — Bebidas e tabaco — *Boissons et tabac*	108	120	149	112	89	89	89	89	91	96	96	96	94	94	96	89	89
2.1 — Bebidas — *Boissons*	110	119	157	110	80	80	80	80	83	89	89	89	86	86	89	80	80
2.2 — Tabaco — *Tabac*	100	120	120	120	120	120	120	120	120	120	120	120	120	120	120	120	120
III — Matérias-primas não alimentares' excepto combustíveis — *Matières-premières non alimentaires, combustibles exceptés*	99	157	161	172	180	180	181	182	180	176	182	181	180	181	178	176	182
3.1 — Peles e couros em cabelo — *Peaux et fourrures*	93	121	108	99	87	87	86	87	89	90	91	90	91	93	92	87	87
3.2 — Oleaginosas — *Oléagineuses*	100	153	144	144	144	144	144	144	144	144	149	149	149	149	149	154	154
3.3 — Borracha — *Caouthouc*	112	164	126	131	238	255	272	219	230	233	211	195	180	175	161	161	167
3.4 — Cortiça — *Liége*	98	320	348	429	516	516	531	533	523	483	499	492	478	492	473	459	485
3.5 — Fibras têxteis — *Fibres textiles*	100	132	139	142	136	136	136	138	136	138	145	145	145	144	143	143	147
IV — Combustíveis e lubrificantes — *Combustibles et lubrifiants*	104	117	114	115	116	116	117	117	117	117	117	120	120	120	120	120	120
4.1 — Combustíveis sólidos — *Combustibles solides*	101	123	114	114	110	110	114	114	114	114	114	123	123	123	123	123	123
4.2 — Combustíveis líquidos — *Combustibles liquides*	106	115	115	116	120	120	120	120	120	120	120	120	120	120	120	120	120
4.3 — Lubrificantes — *Lubrifiants*	100	105	107	107	107	107	107	107	107	107	107	107	107	107	107	107	107
V — Produtos da indústria química — *Produits de l'industrie chimique*	100	112	105	107	110	110	110	113	112	112	113	113	114	114	113	113	113
5.1 — Soda cáustica — *Soude caustique*	100	91	88	88	88	88	88	88	88	88	88	88	88	88	88	88	88
5.2 — Sabão — *Savon*	100	110	110	110	110	110	110	110	110	110	110	110	110	110	110	110	110
5.3 — Resinosos — *Résineux*	99	123	130	129	137	134	133	132	138	134	139	141	145	152	151	149	148
5.4 — Adubos e fungicidas — *Engrais et fongicides*	100	113	102	106	110	110	110	115	114	114	114	115	116	116	115	115	115
VI — Produtos manufacturados — *Produits manufacturés*	100	133	108	105	109	109	111	110	110	110	110	113	113	113	113	114	114
6.1 — Papel — *Papier*	101	141	97	97	101	103	103	103	103	103	103	103	103	103	104	105	104
6.2 — Materiais de construção não metálicos — *Matériaux de construction non métaliques*	100	98	96	95	97	97	98	98	98	98	98	98	98	98	98	98	98
6.3 — Metais — *Métaux*	100	154	115	110	119	117	121	120	122	123	123	128	128	128	129	130	129
6.4 — Curtidos — *Peaux taunées*	100	110	114	110	106	106	106	106	100	100	99	99	99	99	99	99	99
Dispositivo complementar — *Dispositif complementaire*																	
Produtos da metrópole — *Produits de la Métropole*	101	107	118	109	104	104	104	106	107	108	110	111	111	113	113	109	108
Produtos fabricados na metrópole a partir de matérias-primas importadas — *Produits fabriqués dans la Métropole à partir de matières premières importées*	101	111	106	107	108	108	108	109	109	109	109	109	109	109	109	109	109
Produtos do Ultramar — *Produits des territoires d'Outre-Mer*	100	145	140	140	146	146	146	148	144	144	147	147	147	147	147	146	146
Produtos do estrangeiro — *Produits de l'étranger*	100	125	110	108	112	112	114	113	114	114	114	118	117	117	118	118	118

(a) Rectificado — *Rectifié*

2. — Índices simples de preços de retalho — *Indices simples des prix de détail*

Base (100): 1914

Grupos *Groupes*	1955 VIII	1955 IX	1955 X	1955 XI	1955 XII	1956 I	1956 II	1956 III	1956 IV	1956 V	1956 VI	1956 VII	1956 VIII Índices	1956 VIII Variações em relação ao mês anterior / *Variations par rapport au mois précédent* — Pontos *Points*	1956 VIII Variações em relação ao mês anterior / *Variations par rapport au mois précédent* — %
1	2	3	4	5	6	7	8	9	10	11	12	13	14	15	16
LISBOA:															
1. Total geral — *Total général*	4.247	4.286	4.280	4.339	4.457	4.351	4.400	4.458	4.400	4.394	4.384	4.378	4.364	— 14	— 0,3
2. Produtos alimentares — *Produits alimentaires*	4.328	4.369	4.362	4.424	4.549	4.437	4.488	4.550	4.488	4.482	4.474	4.467	4.454	— 13	— 0,3
a) de origem animal — *d'origine animale*	4.819	4.892	4.878	5.034	5.284	5.055	5.149	5.266	5.191	5.200	5.149	5.143	5.120	— 23	— 0,4
b) de origem vegetal — *d'origine végétale*	3.863	3.874	3.874	3.848	3.853	3.853	3.863	3.872	3.823	3.802	3.802	3.794	3.790	— 4	— 0,1
3. Produtos para o aquecimento e higiene doméstica — *Prod. pour le chauf. et l'hygiène domestique*	2.726	2.726	2.726	2.726	2.726	2.726	2.726	2.726	2.726	2.726	2.726	2.726	2.702	— 24	— 0,9
PORTO:															
1. Total geral	4.070	4.201	4.200	4.227	4.297	4.268	4.275	4.351	4.359	4.305	4.362	4.323	4.328	+ 5	+ 0,1
2. Produtos alimentares	4.185	4.273	4.272	4.300	4.374	4.344	4.351	4.432	4.443	4.387	4.447	4.406	4.411	+ 5	+ 0,1
a) de origem animal	4.310	4.473	4.480	4.551	4.701	4.633	4.649	4.792	4.805	4.716	4.850	4.785	4.801	+ 16	+ 0,3
b) de origem vegetal	3.983	4.100	4.092	4.084	4.091	4.093	4.093	4.120	4.101	4.075	4.065	4.047	4.043	— 4	— 0,1
3. Produtos para o aquecimento e higiene doméstica	2.893	2.893	2.893	2.893	2.893	2.893	2.893	2.893	2.893	2.893	2.893	2.893	2.893	..	..
CONTINENTE:															
1. Total geral	4.068	4.121	4.116	4.164	4.243	4.189	4.208	4.236	4.231	4.280	4.269	4.250	4.249	— 1	— 0,02
2. Produtos alimentares	4.130	4.185	4.180	4.231	4.314	4.257	4.272	4.308	4.301	4.353	4.341	4.321	4.320	— 1	— 0,02
a) de origem animal	4.497	4.604	4.601	4.712	4.883	4.772	4.803	4.863	4.857	4.974	4.999	4.971	4.974	+ 3	+ 0,1
b) de origem vegetal	3.782	3.788	3.781	3.775	3.775	3.770	3.769	3.783	3.774	3.765	3.710	3.706	3.702	— 4	— 0,1
3. Produtos para o aquecimento e higiene doméstica	2.911	2.911	2.911	2.906	2.907	2.906	2.906	2.913	2.914	2.907	2.907	2.908	2.906	— 2	— 0,1

I — Motivos das variações dos diferentes grupos de índices de Agosto, em relação ao mês anterior:

As variações dos grupos 2. relacionam-se com o comportamento dos subgrupos 2.a) e 2.b), cujas causas de variação se apresentam. As variações dos grupos 1. (totais gerais) têm origem, em Lisboa e no Continente, nas variações dos grupos 2. e 3. e, na cidade do Porto, apenas nas variações dos grupos 2..

LISBOA:

2.a) — Descida de preço do entrecosto, dos ovos e de algumas espécies de peixe, não obstante o encarecimento de outras espécies de peixe e do queijo;

2.b) — Embaratecimento da cebola e de alguns produtos hortícolas, a que se opõe uma subida no preço da batata;

3. — Descida de preço da potassa.

PORTO:

2.a) — Encarecimento dos ovos e de certas espécies de peixe, a que se opõem descidas nos preços de outras espécies;

2.b) — Descida de preço da cebola.

CONTINENTE:

2.a) — Elevação dos preços de certas espécies de peixe assim como ligeiras subidas nos preços de alguns derivados de porco, dos ovos e do queijo. Contraria especialmente estas subidas o embaratecimento de outras espécies de peixe;

2.b) — Descidas de preço da cebola e de certos produtos hortícolas, contrariadas por ligeira subida observada no preço da batata;

3. — Descida do preço médio da potassa.

II — Em relação a Agosto de 1939, os índices totais das cidades de Lisboa e Porto e do Continente elevam-se, respectivamente, de 106,1 %, 102,4 % e 123,3 %.

I — Motifs des variations des différents groupes d'indices d'août, par rapport au mois précédent:

Les variations des groupes 2. sont en rapport avec le comportement des sous-groupes 2.a) et 2.b) dont nous présentons les causes. Les variations des groupes 1. (totaux généraux) proviennent, à Lisbonne et sur le Continent, des variations des groupes 2. et 3. et, dans la ville de Porto, des variations des groupes 2. seulement.

LISBONNE:

2.a) — Baisse de l'entrecôte, des oeufs et de quelques espèces de poisson; hausse d'autres espèces de poisson et du fromage;

2.b) — Baisse des oignons et de quelques produits horticoles à laquelle s'oppose une hausse des pommes de terre;

3. — Baisse de la potasse.

PORTO:

2.a) — Hausse des oeufs et de certaines espèces de poisson à laquelle s'opposent des baisses d'autres espèces;

2.b) — Baisse des oignons.

CONTINENT:

2.a) — Hausse de certaines espèces de poisson ainsi que de légères hausses dans les prix de quelques dérivés du porc, des oeufs et du fromage. Ces hausses sont spécialement contrariées par la baisse d'autres espèces de poisson;

2.b) — Baisses des oignons et de certains produits horticoles contrariées par une légère hausse des pommes de terre;

3. — Baisse du prix moyen de la potasse.

II — Par rapport au mois d'août 1939, les indices totaux des villes de Lisbonne et de Porto et du Continent s'élèvent, respectivement, de 106,1 %, 102,4 % et 123,3 %.

3. — Índices de preços no consumidor — Cidade de Lisboa

Indices des prix à la consommation — Ville de Lisbonne

Base (100): 1-VII-1948 a 30-VI-1949

Grupos *Groupes*	1955					1956							
	VIII	IX	X	XI	XII	I	II	III	IV	V	VI	VII	VIII
1	2	3	4	5	6	7	8	9	10	11	12	13	14
Total — *Total*	99,8	101,3	102,5	103,5	104,2	103,9	105,4	105,8	105,4	103,4	103,5	102,4	101,9
1 — Alimentação — *Alimentation*	98,6	101,1	102,7	104,3	105,3	104,5	107,5	108,1	107,9	104,3	104,7	102,7	101,8
2 — Vestuário e calçado — *Habillement et chaussures*	103,7	104,0	106,5	106,5	106,4	106,4	106,6	106,6	103,9	103,9	103,9	103,9	103,8
3 — Habitação — *Logement*	96,7	97,5	97,7	99,3	99,8	100,8	99,7	100,8	100,2	99,5	98,7	(a) 98,0	98,0
4 — Combustíveis e electricidade — *Combustibles et électricité*	96,9	96,9	96,9	96,9	96,9	96,9	96,9	96,9	96,9	96,9	96,9	96,9	96,9
5 — Higiene — *Hygiène*	117,8	117,8	117,8	117,8	117,8	117,8	117,8	117,8	117,8	117,8	117,8	117,8	117,8
6 — Diversos — *Divers*	102,5	102,4	102,9	102,7	103,1	103,1	103,2	103,0	103,4	103,4	103,6	103,5	103,5

(a) Rectificado — *Rectifié.*

O índice total acusa, em relação ao mês anterior, uma descida de 0,5 pontos, ou 0,5 %, consequência das descidas verificadas nos grupos «Alimentação» e «Vestuário e calçado».

A descida do grupo «Alimentação» — 0,9 pontos, ou 0,9 % — resulta do embaratecimento do feijão verde, da cebola, dos produtos hortícolas, de algumas peças de carne de porco, de certas espécies de peixe e dos ovos, notando-se, em oposição, ligeiras subidas nos preços da batata e do queijo da Serra.

L'indice total accuse, par rapport au mois précédent, une réduction de 0,5 points, soit 0,5 %, conséquence des baisses constatées dans les groupes «Alimentation» et «Habillement et chaussures».

La réduction du groupe «Alimentation» — 0,9 points, soit 0,9 % — résulte de la baisse des haricots verts, des oignons, des produits horticoles, de quelques morceaux de viande de porc, de certaines espèces de poisson et des oeufs; on note, en opposition, de légères hausses des pommes de terre et du fromage de la *Serra.*

4. — Índices de preços no consumidor — Cidade do Porto

Indices des prix à la consommation — Ville de Porto

Base (100): 1-VII-1950 a 30-VI-1951

Grupos *Groupes*	1955					1956							
	VIII	IX	X	XI	XII	I	II	III	IV	V	VI	VII	VIII
I	2	3	4	5	6	7	8	9	10	11	12	13	14
Total — *Total*	98,6	99,5	99,9	100,6	101,0	100,6	101,5	103,8	104,7	103,1	101,9	100,8	100,5
1 — Alimentação — *Alimentation*	98,5	100,0	100,3	101,5	102,4	101,7	103,2	105,2	106,9	104,3	103,5	101,8	101,3
2 — Vestuário e calçado — *Habillement et chaussures*	99,2	99,9	101,6	101,4	101,4	101,2	101,7	101,4	99,8	99,9	99,8	99,9	100,0
3 — Habitação — *Logement*		94,7			93,4			104,2			97,1		
4 — Combustíveis e electricidade — *Combustibles et électricité*	107,4	107,4	107,4	107,4	107,4	107,4	107,4	107,4	107,4	107,4	107,4	107,4	107,4
5 — Higiene — *Hygiène*	99,6	99,6	99,6	99,6	99,6	99,6	99,6	99,6	99,6	99,6	99,6	99,6	99,6
6 — Diversos — *Divers*	96,2	96,8	96,7	96,7	96,7	96,9	96,5	97,0	96,6	96,8	96,3	96,3	96,3

O índice total acusa, em relação ao mês anterior, uma descida de 0,3 pontos, ou 0,3 %, provocada exclusivamente pela descida do grupo «Alimentação».

Esta — 0,5 pontos, ou 0,5 % — deve atribuir-se ao embaratecimento do feijão verde, da cebola, de alguns produtos hortícolas e de certas espécies de peixe, sendo os seus efeitos um tanto atenuados por ligeiras subidas nos preços de outras espécies de peixe e dos ovos.

L'indice total accuse, par rapport au mois précédent, une réduction de 0,3 points, soit 0,3 %, provoquée exclusivement par la baisse du groupe «Alimentation».

Celle-ci — 0,5 points, soit 0,5 % — doit être attribuée à la baisse des haricots verts, des oignons, de quelques produits horticoles et de certaines espèces de poisson; ses effets sont atténués en partie, par de légères hausses d'autres espèces de poisson et des oeufs.

5. — Índices mensais de rendas das habitações com electricidade, por tipos de conforto e número de divisões

Indices mensuels de loyers des logements avec electricité, par types de confort et nombre de pièces

Base (100): Rendas das habitações ocupadas em Junho de 1949 — *Loyers des logements occupés en juin 1949*

Lisboa

Anos—*Années* / Meses—*Mois* / Tipos de conforto—*Types de confort* / Número de divisões—*Nombre de pièces*	1955					1956							
	VIII	IX	X	XI	XII	I	II	III	IV	V	VI	VII	VIII
1	2	3	4	5	6	7	8	9	10	11	12	13	14
Por tipos de conforto													
Total	154,0	154,8	155,3	156,2	156,7	157,5	157,8	158,6	158,9	159,5	160,0	(a)160,0	160,3
A	103,0	102,9	102,9	102,6	102,6	102,5	102,5	102,5	102,5	102,5	102,4	(a)100,6	100,6
B	151,8	152,3	153,0	153,4	154,1	154,5	155,0	155,5	155,9	156,1	156,8	(a)157,3	157,5
C	129,4	129,8	130,3	130,3	130,3	130,7	130,7	131,2	131,2	131,2	131,7	131,7	131,7
D	132,1	132,1	132,6	132,6	133,2	133,2	132,1	132,6	132,6	132,6	133,2	133,2	133,2
Por número de divisões													
Até 3 — *Jusqu'à 3*	176,9	178,2	179,5	180,8	182,1	183,4	184,3	185,6	186,9	187,8	189,1	190,4	191,3
4 ou 5	165,1	166,0	167,0	167,9	168,8	169,8	170,4	171,3	171,9	172,2	173,1	(a)173,8	174,1
6 ou 7	146,3	146,7	147,4	147,8	148,3	148,7	149,1	149,3	149,8	150,0	150,2	(a)148,7	148,9
8 ou 9	139,2	139,6	140,2	140,6	140,8	141,1	141,4	141,6	142,0	142,3	142,6	(a)143,0	143,2
10 a 12	136,6	137,0	137,3	137,4	138,1	138,2	138,5	139,1	139,3	139,5	139,5	139,6	139,6
13 a 15	125,2	125,4	125,4	125,4	126,1	126,1	126,1	126,3	126,3	126,3	126,3	126,3	126,3
16 e mais—*16 et plus*	134,3	134,3	134,3	135,4	135,4	135,4	135,4	135,4	135,4	135,4	135,4	135,4	135,4

(a) Rectificado — *Rectifié.*

6. — Índices mensais de rendas das habitações com electricidade, por tipos de conforto e número de divisões

Indices mensuels de loyers des logements avec electricité, par types de confort et nombre de pièces

Base (100): Rendas das habitações ocupadas em Dezembro de 1949 — *Loyers des logements occupés em décembre 1949*

Porto

Anos / Meses / Tipos de conforto / Número de divisões	1955					1956							
	VIII	IX	X	XI	XII	I	II	III	IV	V	VI	VII	VIII
1	2	3	4	5	6	7	8	9	10	11	12	13	14
Por tipos de conforto													
Total	111,8	112,2	112,2	112,2	112,2	112,2	112,5	113,3	113,7	113,7	114,1	114,1	114,5
A	101,8	101,8	101,8	101,5	101,5	101,5	101,5	101,6	101,6	101,6	101,5	101,5	101,5
B	111,3	111,6	111,6	111,6	111,6	111,6	111,8	112,6	113,1	113,4	113,6	113,6	113,9
C	108,3	108,8	108,8	109,2	109,2	109,2	109,7	110,1	110,6	110,6	110,6	(a)111,1	111,1
D	107,4	107,4	107,4	107,4	107,4	107,4	107,4	108,1	108,1	108,1	108,1	108,1	108,1
Por número de divisões													
Até 3	111,1	111,1	111,1	111,8	111,8	111,8	111,8	112,5	113,2	113,2	113,9	113,9	113,9
4 ou 5	111,2	111,5	111,5	111,5	111,5	111,9	112,3	113,4	114,1	114,5	114,5	114,9	115,2
6 ou 7	109,7	109,7	109,9	109,9	109,9	109,9	110,1	110,4	110,6	110,8	111,0	111,0	111,2
8 ou 9	109,1	109,3	109,3	109,3	109,5	109,5	109,6	109,8	109,8	109,8	109,8	109,8	109,8
10 a 12	108,5	108,5	108,5	108,5	108,5	108,5	108,6	108,9	109,2	109,4	109,7	109,7	109,7
13 a 15	110,0	110,0	110,2	110,2	110,2	110,2	110,5	110,5	110,5	110,5	110,2	110,2	111,2
16 e mais	120,5	120,5	120,5	120,5	120,5	120,5	120,5	120,5	120,5	120,5	120,5	120,5	120,5

(a) Rectificado — *Rectifié.*

Identificação dos tipos de conforto — *Identification des types de confort*

Tipos de conforto *Types de confort*	Características mínimas cuja simultaneidade define os tipos de conforto *Caractéristiques minima dont la simultanéité définit les types de confort*
A	Esgotos. Água. Electricidade. Retrete. Casa de banho. Gás. Escada de serviço. Porteiro. Elevador. *Egoût. Eau. Electricité. W. C.. Salle de bains. Gas. Escalier de service. Concierge. Ascenseur.*
B	Esgotos. Água. Electricidade. Retrete. Casa de banho.
C	Esgotos. Água. Electricidade.
D	Habitações possuindo menos conforto que as do tipo C — *Logements possédant un confort moindre que ceux du type C*

A característica «gás» respeita apenas à cidade de Lisboa — *La caractéristique «gas» se rapporte seulement à la ville de Lisbonne.*

7.—Preços de retalho obser

Prix de détail observés

Número de ordem	Artigos — *Articles*	Unidades *Unités*	Aveiro		Beja		Braga		Bragança		Castelo Branco		Coimbra		Évora	
			Julho *Juillet*	Agosto *Août*	Julho	Agosto	Julho	Agosto	Julho	Agosto	*Julho*	Agosto	Julho	Agosto	Julho	Agosto
	1	2	3	4	5	6	7	8	9	10	11	12	13	14	15	16
	Produtos de origem animal — *Produits d'origine animale:*															
	Carne de carneiro — *Viande de mouton:*															
1	Perna e lombo—*Jambon et filet*	kg	17$00	17$00	16$40	16$40	17$60	17$60	12$00	12$00	16$40	16$40	18$00	18$00	16$40	16$40
2	Costeletas e pá — *Côtelettes et paleron*	»	17$00	17$00	15$20	15$20	16$60	16$60	12$00	12$00	15$20	15$20	17$00	17$00	15$20	15$20
	Carne de porco e derivados — *Viand de porc et dérivés:*															
3	Carne limpa — *Viande sans os*	kg	28$00	28$00	28$00	28$00	28$00	28$00	..	..	28$00	28$00	26$00	26$00	31$00	31$00
4	Costeletas dianteiras e carne com osso — *Côtelettes de devant et viande avec os* . . .	»	24$00	24$00	24$00	24$00	..	..	..	..	20$00	20$00	22$00	22$00	16$00	16$00
5	Entrecosto — *Entrecôte* . . .	»	20$00	20$00	18$00	18$00	18$00	18$00	..	..	20$00	20$00	20$00	20$00	16$00	16$00
6	Cabeça com osso—*Tête avec os*	»	18$00	18$00	12$00	12$00	18$00	18$00	..	..	8$00	8$00	15$00	15$00	12$00	10$00
7	Banha — *Graisse*	»	16$80	16$80	16$80	16$80	16$80	16$80	16$80	16$80	15$80	15$80	17$00	17$00	16$80	16$80
8	Toucinho — *Lard*	»	15$80	15$80	15$80	15$80	15$80	15$80	16$50	16$50	15$80	15$80	16$00	16$00	15$80	15$80
	Carne de vaca—*Viande de boeuf:*															
9	Carne de 1.ª sem osso-*Viande de 1ère qualité sans os* . .	kg	25$60	25$60	24$80	24$80	28$00	28$00	24$00	24$00	26$80	26$80	26$00	26$00	24$80	24$80
10	Carne de 1.ª com osso-*Viande de 1ère qualité avec os* . .	»	19$60	19$60	..	..	..	..	18$40	18$40	20$80	20$80	20$00	20$00	19$20	19$20
11	Carne de 2.ª com osso-*Viande de 2ème qualité avec os* . .	»	13$20	13$20	14$60	14$60	..	..	13$20	13$20	13$20	13$20	14$80	14$80	14$00	14$00
	Carne de vitela—*Viande de veau:*															
12	Carne de 1.ª sem osso-*Viande de 1ère qualité sans os* . .	kg	27$20	27$20	28$40	28$40	30$00	30$00	26$00	26$00	26$80	26$80	28$80	28$80	28$40	28$40
13	Carne de 1.ª com osso-*Viande de 1ère qualité avec os* . .	»	21$20	21$20	22$00	22$00	25$00	25$00	20$80	20$80	20$80	20$80	22$40	22$40	22$00	22$00
14	Carne de 2.ª com osso-*Viande de 2ème qualité avec os* . .	»	15$60	15$60	15$60	15$60	19$20	19$20	14$40	14$40	17$60	17$60	18$80	18$80	15$60	15$60
	Criação viva—*Animaux de basse-cour vivants:*															
15	Galinha — *Poules*	cada	38$00	40$00	30$00	30$00	30$00	28$00	40$00	40$00	29$00	29$00	32$00	32$00	(a) 27$20	(a) 27$20
16	Coelho — *Lapins*	»	20$00	..	15$00	15$00	18$00	18$00	22$50	22$50	..	..	..	..	..	..
	Peixe fresco e conservado — *Poisson frais et conservé:*															
17	Cachucho — *Brême de mer* .	kg	6$00	3$00	7$00	7$00	7$00	6$00	..	..	8$00	4$60	7$00	5$50	..	4$20
18	Carapau — *Epinoche*	»	..	(b) 4$00	..	..	..	..	..	..	9$60	..	10$00	6$00	10$00	5$00
19	Pargo — *Pagre*	»	12$00	7$00	12$00	10$00	10$00	10$00	..	6$00	8$60	5$20	9$00	6$50	10$00	12$00
20	Peixe-espada — *Espadon* . .	»	..	7$00	6$00	10$00	8$00	..	..	..	8$60	9$50	10$00	8$00	8$00	6$00
21	Pescada — *Merlan*	»	26$00	26$50	..	..	34$00	34$80	..	..	29$30	29$30	26$00	27$00	26$00	28$00
22	Sardinha — *Sardine*	dz	6$00	5$00	4$00	3$50	4$80	4$80	..	..	5$00	5$20	5$00	4$80	5$00	4$00
23	Bacalhau nac. 1.ª qual. crescido—*Morue nationale de 1ère qualité grosse*	kg	14$50	14$50	14$60	14$60	14$80	14$80	14$60	14$60	14$60	14$60	14$60	14$60	14$50	14$50
24	Bacalhau nac. 1.ª qual. corrente — *Morue nationale de 1ère qualité courante* . . .	»	13$50	13$50	13$60	13$60	13$80	13$80	13$60	13$60	13$60	13$60	13$60	13$60	13$50	13$50
25	Bacalhau nac. 1.ª qual. miúdo — *Morue nationale de 1ère qualité petite*	»	12$00	12$00	12$10	12$10	12$40	12$40	12$20	12$20	12$20	12$20	12$20	12$20	12$10	12$10
	Leite, produtos lácteos e ovos— *Lait, produits laitiers et oeufs:*															
26	Leite de vaca — *Lait de vache* .	l	2$40	2$40	3$00	3$00	2$00	2$00	2$50	2$50	3$00	3$00	2$80	2$80	3$20	3$20
27	Manteiga meio sal — *Beurre demi-sel*	kg	35$00	35$00	36$00	36$00	35$00	36$00	36$00	36$00	35$00	35$00	35$00	35$00	35$60	35$60
28	Queijo cabreiro—*Fromage de chèvre*	»	..	..	..	..	20$00	20$00	..	..	..	..	25$00	25$00	..	..
29	Queijo da Serra amanteigado — *Fromage de la «Serra» beurré*	»	..	..	..	..	38$00	..	..	..	32$00	32$00	32$00	..	34$00	36$00
30	Queijo tipo flamengo nacional (45% de gordura)—*Fromage type Hollande national (45% de graisses)*	»	28$00	28$00	30$00	30$00	30$00	30$00	30$00	30$00	30$00	30$00	30$00	30$00	32$00	32$00
31	Ovos — *Oeufs*	dz	11$00	11$00	10$50	12$00	10$50	11$00	13$00	13$00	11$00	11$00	12$00	12$00	12$00	11$00

(a) Com base no preço do quilograma — *Sur la base des prix par kilogramme.* (b) Dúzia — *Douzaine.*

vados em 15 de cada mês

le 15 de chaque mois

Faro		Guarda		Leiria		Lisboa		Portalegre		Porto		Santarém		Setúbal		Viana do Castelo		Vila Real		Viseu		Número d'ordre
Julho	Agosto	Julho	Agosto	Julho	Agosto	Julho	Agosto	Julho	Agosto	Julho	Agosto	Julho	Agosto	Julho	Agosto	Julho	Agosto	Julho	Agosto	Julho	Agosto	
17	18	19	20	21	22	23	24	25	26	27	28	29	30	31	32	33	34	35	36	37	38	
16$40	16$40	16$00	16$00	18$00	18$00	19$00	19$00	16$40	16$40	18$00	18$00	18$00	18$00	17$60	17$60	15$20	15$20	..	..	16$00	16$00	1
15$20	15$20	16$00	16$00	16$00	16$00	18$00	18$00	15$00	15$00	17$00	17$00	16$00	16$00	16$00	16$00	15$20	15$20	..	..	14$00	14$00	2
25$00	25$00	24$00	24$00	26$80	26$80	29$00	28$00	..	..	30$00	30$00	26$00	26$00	32$00	32$00	26$00	26$00	30$00	30$00	26$00	26$00	3
18$00	18$00	22$00	22$00	21$20	21$20	24$00	24$00	..	..	24$00	24$00	..	..	28$00	28$00	..	..	16$00	16$00	24$00	24$00	4
15$90	15$90	16$00	16$00	17$20	17$20	18$00	16$00	..	..	16$00	16$00	18$00	18$00	18$00	18$00	20$00	20$00	22$00	22$00	20$00	20$00	5
12$00	12$00	14$00	14$00	15$00	15$00	10$30	9$30	..	..	14$00	14$00	12$00	12$00	14$00	14$00	16$00	16$00	14$00	12$00	14$00	14$00	6
..	..	17$30	17$30	15$80	15$80	16$30	16$30	16$30	16$30	16$30	16$30	17$20	17$20	17$00	17$00	17$80	17$80	16$80	16$80	16$80	16$80	7
16$10	16$10	18$00	18$00	16$00	16$00	15$80	15$80	15$80	15$30	15$30	15$80	15$80	15$80	16$00	16$00	17$00	17$00	16$00	16$00	16$00	16$00	8
25$20	25$20	26$00	26$00	26$80	26$80	29$60	29$60	24$80	24$80	28$00	28$00	26$40	26$40	28$80	28$80	24$80	24$80	26$00	26$00	25$60	25$60	9
..	..	20$00	20$00	20$80	20$80	..	..	19$20	19$20	21$40	21$40	20$40	20$40	22$10	22$10	18$80	18$80	20$00	20$00	19$60	19$60	10
18$00	18$00	15$20	15$20	14$80	14$80	17$60	17$60	14$00	14$00	14$40	14$40	15$20	15$20	16$40	16$40	14$80	14$80	14$00	14$00	13$20	13$20	11
27$60	27$60	26$00	26$00	28$80	28$80	33$60	33$60	28$40	28$40	30$00	30$00	28$00	28$00	30$00	30$00	26$00	26$00	27$60	27$60	27$20	27$20	12
21$60	21$60	20$00	20$00	22$40	22$40	26$40	26$40	22$00	22$00	25$00	25$00	22$40	22$40	24$00	24$00	20$00	20$00	22$00	22$00	21$20	21$20	13
15$20	15$20	15$60	15$60	16$00	16$00	25$60	25$60	15$60	15$60	19$60	19$60	18$80	18$80	20$40	20$40	15$00	15$00	14$80	14$80	15$60	15$60	14
26$00	26$00	25$00	25$00	30$00	30$00	45$00	40$00	25$00	25$00	40$00	28$00	(a)25$50	(a)25$50	30$60	30$60	30$00	30$00	39$00	39$00	30$00	30$00	15
18$00	18$00	12$00	..	..	..	25$00	30$00	..	..	25$00	..	(a)13$50	..	18$00	18$00	20$00	20$00	27$50	26$00	20$00	20$00	16
..	..	8$00	3$60	7$00	7$00	..	2$50	8$00	4$00	..	..	7$20	5$00	12$00	14$00	..	6$00	..	4$00	8$40	3$80	17
7$00	..	9$60	5$00	11$00	..	..	6$00	10$00	6$00	10$00	..	11$00	11$00	8$00	5$00	..	..	..	..	7$00	7$00	18
6$00	12$00	7$80	5$30	12$00	5$00	7$00	4$50	12$00	6$40	12$00	..	10$00	12$00	12$00	14$00	12$00	6$60	8$00	8$00	8$40	6$60	19
6$00	5$00	9$90	7$50	10$00	9$00	8$00	8$00	8$00	8$00	6$00	8$00	10$80	9$00	10$00	8$00	7$00	9$60	..	11$00	10$80	10$20	20
..	..	..	25$50	22$00	28$00	30$00	27$00	24$00	26$00	32$00	32$00	25$20	28$20	24$00	30$00	32$00	32$00	24$00	25$00	26$40	36$00	21
..	3$00	..	5$00	6$00	7$00	3$80	8$50	7$00	4$00	..	..	6$00	6$00	..	3$00	..	..	6$00	6$00	7$20	6$00	22
..	..	..	..	14$60	14$60	14$40	14$40	..	..	14$40	14$40	14$50	14$50	..	..	..	..	..	..	..	..	23
13$60	13$60	..	..	13$60	13$60	13$40	13$40	..	..	13$40	13$40	13$50	13$50	13$70	13$70	13$60	13$60	13$70	13$90	13$60	13$60	24
..	..	12$20	12$20	12$20	12$20	12$00	12$00	..	..	..	12$00	12$10	12$10	..	12$30	..	..	12$30	12$50	..	12$10	25
3$20	3$20	2$00	2$00	3$00	3$00	3$00	3$00	2$60	2$60	2$80	2$80	2$80	2$80	2$80	2$80	2$00	2$00	2$00	2$00	3$00	3$00	26
35$60	35$60	35$10	35$10	35$00	35$00	35$00	35$00	36$00	36$00	35$00	35$00	36$00	36$00	35$50	35$50	35$00	35$00	35$00	35$00	35$00	35$00	27
..	..	16$00	16$00	..	..	24$00	..	22$00	22$00	..	..	..	..	..	..	..	..	..	..	20$00	20$00	28
..	..	35$00	35$00	36$00	..	36$00	38$00	..	..	36$00	36$00	..	..	38$00	..	35$00	35$00	..	..	36$00	..	29
30$00	30$00	30$00	30$00	30$00	30$00	31$50	31$50	32$00	32$00	30$00	30$00	30$00	30$00	30$00	30$00	28$00	28$00	29$00	30$00	30$00	30$00	30
11$00	11$00	11$00	11$00	11$00	10$00	13$00	12$80	12$00	12$00	11$00	12$00	12$00	12$00	13$00	13$00	11$00	12$00	11$00	12$00	9$00	9$00	31

7. — Preços de retalho observados em

Número de ordem	Artigos	Unidades	Aveiro		Beja		Braga		Bragança		Castelo Branco		Coimbra		Évora	
			Julho	Agosto	Julho	Agosto	Julho	Agosto	Julho	Agosto	Julho	Agosto	Julho	Agosto	Julho	Agosto
	1	2	3	4	5	6	7	8	9	10	11	12	13	14	15	16
	Produtos de origem vegetal—*Produits d'origine végétale:*															
	Cereais e derivados—*Céréales et dérivés:*															
1	Arroz gigante de 2.ª, branco—*Riz géant de 2ème qualité blanc*	kg	5$30	5$30	5$30	5$30	5$30	5$30	5$30	5$30	5$30	5$30	5$30	5$30	5$30	5$30
2	Arroz mercantil—*Riz commercial*	»	5$30	5$30	5$30	5$30	5$30	5$30	5$30	5$30	5$30	5$30	5$30	5$30	5$30	5$30
3	Farinha de trigo especial—*Farine de blé spéciale*	»	6$40	6$40	6$40	6$40	6$40	6$40	6$40	6$40	6$40	6$40	6$40	6$40	6$40	6$40
4	Massinhas de 1.ª—*Petites pâtes de 1ère qualité*	»	8$30	8$30	8$30	8$30	8$40	8$40	8$50	8$50	8$20	8$20	8$10	8$10	8$10	8$10
5	Massas cortadas de 2.ª—*Pâtes coupées de 2ème qualité*	»	5$90	5$90	5$90	5$90	6$00	6$00	6$00	6$00	5$90	5$90	5$70	5$70	5$70	5$70
6	Massinhas de 2.ª—*Petites pâtes de 2ème qualité*	»	6$30	6$30	6$30	6$30	..	..	..	..	6$30	6$30	6$10	6$10	6$10	6$10
7	Pão de trigo especial—*Pain de blé spécial*	»	5$20	5$20	5$20	5$20	5$20	5$20	5$20	5$20	5$20	5$20	5$20	5$20	5$20	5$20
8	Pão de trigo de tipo corrente—*Pain de blé de type courant*	»	3$30	3$30	3$30	3$30	3$30	3$30	..	..	3$30	3$30	3$30	3$30	3$30	3$30
	Frutas — *Fruits:*															
9	Banana — *Banane*	dz	(c)9$00	(c)7$50	10$00	10$00	10$00	8$00	10$00	10$00	10$00	10$00	8$50	8$00	9$00	8$00
10	Maçã — *Pomme*	»	10$00	9$00	..	(c)3$00	15$00	10$00	..	3$00	12$00	2$50	6$00	4$00	6$00	4$00
11	Pêra — *Poire*	»	10$00	9$00	(c)6$00	(c)5$00	6$00	6$00	6$00	6$00	..	2$50	3$50	8$50	..	6$00
12	Uva — *Raisin*	kg	(e)	4$00	(e)	5$00	(e)	4$00	(e)	4$00	(e)	2$00	(e)	3$00	(e)	4$00
	Legumes secos—*Légumes secs:*															
13	Feijão branco redondo—*Haricots blancs ronds*	l	4$00	4$00	4$00	4$00	3$50	3$50	..	..	..	5$00	3$60	3$60	4$80	4$80
14	Feijão branco grado—*Haricots blancs gros*	»	5$00	5$00	5$00	5$00	4$00	4$00	6$00	6$00	5$00	5$00	4$50	4$50	5$60	5$60
15	Feijão encarnado — *Haricots rouges*	»	4$00	4$00	..	..	3$50	3$50	5$00	5$00	5$00	5$00	5$00	5$00	..	..
16	Feijão frade grado—*Haricots princes gros*	»	4$50	4$50	..	..	2$50	2$50	4$00	4$00	2$50	2$50	3$50	3$50	4$00	4$00
17	Feijão frade miúdo—*Haricots princes petits*	»	3$50	3$50	..	..	2$20	2$20	..	..	2$00	2$00	3$00	3$00	3$50	3$50
18	Grão-de-bico grado—*Pois chiches gros*	»	4$80	4$80	4$00	4$00	(c)5$50	(c)5$50	5$00	5$00	3$50	3$50	4$50	4$50	..	..
19	Grão-de-bico médio—*Pois chiches moyens*	»	4$20	4$20	3$30	3$80	(c)5$00	(c)5$00	..	..	3$50	3$50	4$00	4$00	4$00	4$00
	Produtos hortícolas — *Produits horticoles:*															
20	Batata — *Pommes de terre*	kg	1$20	1$20	1$30	1$30	1$30	1$20	1$00	1$00	1$30	1$40	1$10	1$00	1$20	1$20
21	Cebola — *Oignons*	»	2$00	1$50	2$00	2$00	1$20	1$00	3$00	2$00	2$00	2$00	2$00	1$20	2$50	1$80
22	Cenoura — *Carottes*	»	3$00	3$00	3$00	3$00	4$00	4$00	3$00	2$50	4$00	3$50	3$00	2$00	4$00	2$00
23	Couve lombarda — *Choux pommés*	cada	1$50	1$50	2$00	2$00	2$00	2$00	..	..	..	(c)2$50	(c)3$00	(c)2$00	3$00	2$00
24	Couve portuguesa — *Choux portugais*	»	$50	$50	2$00	2$00	2$50	2$50	..	2$00	..	..	..	..	1$00	1$00
25	Feijão verde — *Haricots verts*	kg	2$00	1$50	2$50	2$50	2$50	1$50	2$50	2$00	2$50	2$50	1$50	1$00	5$00	4$00
26	Nabiça — *Feuilles de navet*	molho	1$50	2$00	$50	$80	3$00	1$00	..	..	..	1$00	2$00	1$20	$80	$30
27	Tomate — *Tomates*	kg	3$50	2$50	2$50	1$00	4$00	1$50	4$00	2$00	2$00	1$00	2$00	1$00	2$00	$80
	Óleos vegetais—*Huiles végétales:*															
	Mistura de azeite e óleo de amendoim — *Mélange de huile d'olive ethuile d'arachide:*															
28	De 1º	l	13$70	13$70	13$50	13$50	13$90	13$90	13$50	13$50	13$40	13$40	13$60	13$60	13$50	13$50
29	De 2,º5	»	12$70	12$70	..	..	..	..	..	..	12$50	12$50	..	..	..	..
30	Óleo de amendoim — *Huile d'arachide*	»	13$20	13$20	..	..	13$80	13$80	..	..	..	..	..	..	13$10	13$10
	Outros produtos-*Autres produits:*															
31	Açúcar amarelo—*Sucre jaune*	kg	5$40	5$40	5$50	5$50	5$50	5$50	5$50	5$50	5$50	5$50	5$50	5$50	5$40	5$40
32	Açúcar branco — *Sucre blanc*	»	6$70	6$70	6$80	6$80	6$80	6$80	6$80	6$80	6$80	6$80	6$80	6$80	6$70	6$70
33	Café mistura popular — *Café mélangé populaire*	»	12$30	12$30	12$30	12$30	12$30	12$30	12$30	12$30	12$30	12$30	12$00	12$00	12$30	12$30
34	Vinho tinto tipo corrente — *Vin rouge type courant*	l	2$00	2$00	4$00	4$00	..	..	2$50	2$50	3$00	3$00	2$20	2$20	2$60	2$60
	Combustíveis e produtos para iluminação e higiene — *Combustibles et produits pour l'éclairage et l'hygiène:*															
35	Água — *Eau*	m³	3$00	3$00	4$00	4$00	2$50	2$50	3$20	3$20	4$00	4$00	2$50	2$50	5$00	5$00
36	Carvão vegetal — *Charbon végétal*	kg	1$40	1$40	1$20	1$20	1$40	1$40	1$00	1$00	1$00	1$00	1$30	1$30	1$00	1$00
37	Electricidade — *Electricité* (d)	kWh	2$40	2$40	3$00	3$00	2$30	2$30	3$00	3$00	2$16	2$16	2$20	2$20	2$50	2$50
38	Petróleo — *Pétrole*	l	2$30	2$30	2$30	2$30	2$30	2$30	2$50	2$50	2$30	2$30	2$30	2$30	2$30	2$30
39	Sabão Offenbach — *Savon Offenbach*	kg	6$00	6$00	6$10	6$10	6$20	6$20	6$40	6$40	6$20	6$20	6$10	6$10	6$00	6$00

(*e*) Quilograma — *Kilogramme.*
(*d*) Para usos domésticos, primeiro escalão, excepto Beja e Vila Real, preços únicos. — *A usages domestiques, premier échelon, Beja et Vila Real*
(*e*) Para os artigos de características estacionais, são registados preços apenas em relação aos meses que se situam dentro da sua época — *Pour*

15 de cada mês (continuação — *suite*)

Faro		Guarda		Leiria		Lisboa		Portalegre		Porto		Santarém		Setúbal		Viana do Castelo		Vila Real		Viseu		Número d'ordre
Julho	Agosto	Julho	Agosto	Julho	Agosto	Julho	Agosto	Julho	Agosto	Julho	Agosto	Julho	Agosto	Julho	Agosto	Julho	Agosto	Julho	Agosto	Julho	Agosto	
17	18	19	20	21	22	23	24	25	26	27	28	29	30	31	32	33	34	35	36	37	38	
5$80	5$80	5$80	5$80	5$80	5$80	5$80	5$80	5$80	5$80	5$80	5$80	5$80	5$80	5$90	5$90	5$80	5$80	5$80	5$80	5$80	5$80	1
5$30	5$30	5$30	5$30	5$30	5$30	5$30	5$30	5$30	5$30	5$30	5$30	5$30	5$30	5$40	5$40	5$30	5$30	5$30	5$30	5$30	5$30	2
6$40	6$40	6$40	6$40	6$40	6$40	6$40	6$40	6$40	6$40	6$40	6$40	6$40	6$40	6$40	6$40	6$40	6$40	6$40	6$40	6$40	6$40	3
8$10	8$10	8$30	8$30	8$30	8$30	8$30	8$30	8$30	8$30	8$10	8$10	8$20	8$20	8$30	8$30	8$30	8$30	8$30	8$30	8$20	8$20	4
5$70	5$70	5$90	5$90	5$90	5$90	5$70	5$70	5$90	5$90	5$70	5$70	5$80	5$80	5$90	5$90	5$90	5$90	5$90	5$90	5$80	5$80	5
6$10	6$10	6$30	6$30	6$30	6$30	6$10	6$10	6$30	6$30	6$10	6$10	6$20	6$20	6$30	6$30	6$30	6$30	6$30	6$30	6$20	6$20	6
5$20	5$20	5$20	5$20	5$20	5$20	5$20	5$20	5$20	5$20	5$20	5$20	5$20	5$20	5$20	5$20	5$20	5$20	5$20	5$20	5$20	5$20	7
3$30	3$30	3$30	3$30	3$30	3$30	3$40	3$40	3$30	3$30	3$30	3$30	3$30	3$30	3$30	3$30	3$30	3$30	3$30	3$30	3$30	3$30	8
9$00	7$00	9$00	9$00	9$00	9$00	10$00	9$00	10$00	8$00	10$00	7$50	9$00	8$00	8$00	8$00	9$00	7$00	12$00	12$00	(c)10$00	(c) 9$00	9
3$00	2$50	..	..	..	2$00	7$00	9$00	12$00	5$00	8$00	8$00	..	2$00	2$00	4$00	13$00	2$50	9$00	5$00	7$20	4$80	10
6$00	6$00	6$00	4$00	2$50	6$00	12$00	8$00	8$00	5$00	6$00	7$50	(c)4$00	(c) 3$00	5$00	6$00	8$00	6$00	4$50	4$00	6$00	6$00	11
(e)	2$50	(e)	5$00	(e)	5$00	(e)	5$00	(e)	3$50	(e)	4$00	(e)	2$50	(e)	2$20	(e)	5$00	(e)	2$50	(e)	2$50	12
..	..	5$00	5$00	5$00	5$00	6$00	6$00	5$00	5$00	3$00	3$00	3$50	3$50	3$80	4$00	(c)4$00	(c)4$00	3$50	3$50	..	..	13
6$00	6$00	5$00	5$00	5$40	5$40	6$50	6$50	6$00	6$00	4$20	4$20	5$50	5$50	4$00	..	(c)6$00	(c)6$00	3$50	3$50	(c)6$00	(c)6$00	14
..	..	4$00	4$00	4$80	4$80	4$00	4$00	4$50	4$50	3$40	3$40	..	..	..	..	(c)4$00	(c)4$00	3$80	3$80	(c)6$00	(c)6$00	15
4$80	4$80	3$50	3$50	5$80	5$80	6$00	6$00	3$50	3$50	3$80	3$80	4$50	4$50	4$00	4$00	(c)4$00	(c)4$00	2$40	2$40	(c)4$50	(c)4$50	16
3$80	3$30	2$50	2$50	4$20	4$20	3$20	3$20	3$00	3$00	2$60	2$60	3$00	3$00	3$60	3$60	(c)3$50	(c)3$50	2$00	2$00	(c)3$50	(c)3$50	17
4$40	4$40	4$00	4$00	5$00	5$00	6$00	6$00	3$50	3$50	4$40	4$40	4$50	4$50	4$40	4$40	(c)7$00	(c)7$00	3$80	3$80	(c)4$50	(c)4$50	18
4$00	4$00	3$50	3$50	4$00	4$00	4$80	4$80	3$00	3$00	3$30	3$30	3$80	3$80	3$60	3$60	(c)6$00	(c)6$00	3$30	3$30	(c)4$00	(c)4$00	19
1$20	1$20	1$00	1$00	1$00	1$00	1$20	1$30	1$00	1$00	1$20	1$20	1$10	1$20	1$00	1$20	1$30	1$30	1$00	1$00	1$00	1$00	20
2$00	2$00	2$50	2$50	1$30	1$00	1$50	1$50	2$00	1$00	1$20	$90	1$50	1$50	2$00	1$60	1$50	1$50	2$00	1$50	1$50	1$50	21
2$50	2$00	5$00	5$00	3$00	2$50	1$50	2$00	2$00	2$00	3$00	2$50	5$00	4$00	4$00	2$50	4$00	3$00	5$00	4$00	2$50	2$50	22
2$50	2$50	..	..	2$00	2$00	3$00	3$00	1$00	1$50	1$20	1$20	2$50	2$50	2$00	2$00	2$00	2$00	5$00	..	2$50	2$50	23
$40	$40	2$00	2$00	1$00	$50	1$50	1$50	1$00	$60	1$00	1$00	1$00	1$00	$80	$80	$50	$50	1$50	1$50	$50	$50	24
4$00	4$00	2$00	2$00	1$00	1$00	3$00	2$50	3$50	1$80	2$00	1$20	2$50	2$50	3$00	3$50	2$00	2$00	1$50	1$50	2$00	2$00	25
1$00	1$00	2$00	2$00	1$00	1$50	3$50	3$00	$80	1$00	1$50	1$00	1$00	1$00	1$50	1$00	1$00	1$00	$70	$70	1$50	1$00	26
1$00	$70	3$50	2$50	2$50	1$00	2$50	1$50	2$50	$50	2$50	1$00	2$50	1$00	1$80	1$00	4$00	1$50	4$00	1$50	3$00	2$50	27
..	..	..	..	..	..	13$60	13$60	..	..	13$70	13$70	13$40	13$40	13$70	13$70	13$90	13$90	13$90	13$90	13$70	13$70	28
12$70	12$70	..	..	..	..	12$70	12$70	..	..	..	..	12$50	12$50	12$80	12$80	..	..	..	..	12$80	12$80	29
13$30	13$30	..	..	13$30	13$30	12$80	12$80	..	..	13$00	13$00	..	..	13$10	13$10	13$30	13$30	..	..	13$20	13$20	30
5$50	5$50	5$50	5$50	5$50	5$50	5$30	5$30	5$50	5$50	5$30	5$30	5$40	5$40	5$60	5$60	5$50	5$50	5$60	5$60	5$50	5$50	31
6$80	6$80	6$80	6$80	6$80	6$80	6$60	6$60	6$80	6$80	6$60	6$60	6$70	6$70	6$90	6$90	6$80	6$80	6$90	6$90	6$80	6$80	32
12$30	12$30	12$30	12$30	12$30	12$30	12$00	12$00	12$30	12$30	12$00	12$00	12$30	12$30	12$30	12$30	12$30	12$30	12$30	12$30	12$30	12$30	33
3$00	3$00	2$40	2$40	2$00	2$00	2$40	2$40	2$60	2$60	2$80	2$80	2$80	2$80	2$70	2$70	..	..	2$80	2$80	2$00	2$00	34
3$80	3$80	3$00	3$00	4$00	4$00	3$00	3$00	2$50	2$50	2$50	2$50	3$00	3$00	3$50	3$50	2$50	2$50	2$00	2$00	3$00	3$00	35
1$20	1$20	1$20	1$20	1$30	1$30	1$40	1$40	1$10	1$10	1$40	1$40	1$20	1$20	1$30	1$30	1$50	1$50	1$50	1$50	1$50	1$50	36
3$30	3$30	1$80	1$80	1$80	1$80	2$00	2$00	2$50	2$50	2$00	2$00	2$40	2$40	2$50	2$50	2$40	2$40	1$50	1$50	2$00	2$00	37
2$30	2$30	2$40	2$40	2$20	2$20	2$00	2$00	2$30	2$30	2$10	2$10	2$20	2$20	2$20	2$20	2$30	2$30	2$40	2$40	2$40	2$40	38
6$20	6$20	6$30	6$30	6$10	6$10	5$90	5$90	6$10	6$10	6$10	6$10	6$10	6$10	6$20	6$20	6$30	6$30	6$40	6$40	6$20	6$20	39

exceptés, prix uniques.
les articles à caractère saisonnier, on enregistre seulement les prix relatifs aux mois correspondants à l'époque respective.

8. — ÍNDICES DE SALÁRIOS POR PROFISSÕES — *Indices des salaires par professions*

CIDADE DE LISBOA — *Ville de Lisbonne*

Base (100): 1948 (d)

Profissões *Professions*	1948	1949	1950	1951	1952	1953	1954	1955			1956	
	VI	VI	VI	VI	VI	VI	VI	VI	IX	XII	III	VI
1	2	3	4	5	6	7	8	9	10	11	12	13
Amassadores — *Pétrisseurs (a)*	100,0	100,3	99,6	99,9	99,4	101,4	99,8	108,5	109,1	108,7	(e)108,8	108,8
Forneiros — *Fourniers (a)*	100,1	99,9	100,1	100,2	100,3	99,9	100,2	111,5	112,2	112,4	112,2	112,2
Compositores manuais — *Compositeurs à la main*	98,9	107,6	113,8	114,5	116,2	117,1	125,1	127,5	128,3	128,4	128,3	129,8
Compositores mecânicos — *Compositeurs à la machine*	98,8	108,7	116,9	116,9	117,4	117,1	124,3	123,4	124,2	123,9	(e)124,9	124,8
Encadernadores — *Relieurs*	98,4	108,4	110,4	110,8	113,9	115,5	123,2	125,2	125,7	126,8	129,5	130,0
Impressores — *Imprimeurs*	98,8	106,5	110,9	112,5	114,6	114,9	121,2	124,6	125,8	125,4	127,2	127,2
Motoristas de viaturas ligeiras — *Chauffeurs de voitures légères*	99,8	100,5	101,3	100,8	101,0	101,2	101,7	102,4	102,3	102,2	101,6	120,9
Motoristas de viaturas pesadas — *Chauffeurs de voitures lourds*	99,0	105,1	106,3	108,3	108,0	107,7	108,0	108,7	108,5	108,5	108,8	116,1
Motoristas de serviço público — *Chauffeurs d'autocars et d'autobus*	98,8	102,2	103,9	110,0	112,2	112,7	115,2	118,0	118,1	118,3	(e)118,4	130,6
Condutores e guarda-freios — *Conducteurs et receveurs de tramway*	100,0	99,4	99,5	112,0	111,5	112,2	110,8	111,2	111,0	111,1	111,2	111,0
Serralheiros civis — *Serruriers*	99,0	104,0	103,8	106,5	109,9	109,8	111,3	115,5	115,3	115,5	116,4	120,2
Serralheiros mecânicos — *Ajusteurs*	99,5	113,5	114,5	116,5	117,2	117,4	117,9	119,6	120,9	120,5	(e)120,8	127,6
Torneiros de metais — *Tourneurs sur métaux*	99,7	103,8	102,4	107,7	109,0	110,8	112,3	115,7	115,6	115,6	116,6	117,0
Torneiros mecânicos — *Tourneurs mécaniciens*	99,5	113,8	114,8	114,4	115,0	115,8	116,2	118,6	119,5	120,2	119,9	122,0
Canalizadores — *Plombiers*	96,7	109,4	111,1	112,3	112,3	113,6	116,1	118,5	118,5	118,4	119,3	120,7
Electricistas — *Electriciens*	99,9	111,3	111,4	113,2	113,6	114,8	116,8	119,9	120,1	120,5	120,5	121,3
Marceneiros — *Ebénistes*	99,3	101,5	101,2	102,7	102,2	102,7	102,9	106,1	105,7	107,8	109,6	110,7
Carpinteiros — *Charpentiers (b)*	99,7	108,4	107,6	109,6	109,1	111,1	110,6	113,6	114,1	114,2	115,6	116,7
Carpinteiros civis — *Charpentiers civils*	99,5	102,9	100,8	102,9	102,1	101,6	101,0	105,3	104,5	104,1	106,2	105,4
Pintores — *Peintres*	99,8	110,9	112,2	113,6	112,6	112,6	114,3	114,2	115,6	116,8	116,0	117,1
Pedreiros — *Maçons*	97,6	106,6	104,1	102,5	101,0	101,1	102,4	101,9	106,4	106,6	106,2	109,2
Serventes de pedreiro — *Aide-maçons*	97,8	104,6	99,3	94,7	94,4	94,0	94,7	97,4	97,9	98,9	99,4	101,4
Assentadores de vias — *Poseurs de voies (c)*	96,0	112,0	111,4	111,1	111,2	110,3	111,7	111,7	130,2	130,2	130,2	130,8
Trabalhadores não especializados — *Travailleurs non spécialisés*	98,3	105,0	102,0	103,6	102,7	104,3	107,6	111,4	113,7	114,2	115,3	113,9

(a) Panificação — *Boulangerie.*

(b) Inclui os carpinteiros civis — *Comprend les charpentiers civils.*

(c) Continente — *Continent.*

(d) Meses de Março, Junho, Setembro e Dezembro — *Mois Mars, Juin, Septembre et Décembre,*

(e) Rectificado — *Rectifié.*

7. — Bolsas de Mercadorias. Transacções efectuadas nas Bolsas

Bourses de Marchandises. — Transactions effectuées dans les Bourses

Agosto de 1956 — **Août 1956**

Origens e produtos *Origines et produits*	Quantidades *Quantités* — Toneladas *Tonnes*	Valores *Valeurs* — 1.000 esc.	Cotações médias semanais — *Cours moyens hebdomadaires*					
			Unidade *Unité*	1.ª semana *1ère semaine*	2.ª semana *2ème semaine*	3.ª semana *3ème semaine*	4.ª semana *4ème semaine*	5.ª semana *5ème semaine*
1	2	3	4	5	6	7	8	9
Lisboa — Total		30.478						
PRODUTOS ALIMENTÍCIOS — *Produits alimentaires*								
Nacionais — *Nationaux*								
Bacalhau *Morus* — crescido — *grande*	2.566	26.044	60 kg	..	741$00	..	741$00	..
Bacalhau *Morus* — corrente — *courante*			»	..	681$00	..	681$00	..
Bacalhau *Morus* — miúdo — *petite*			»	..	597$00	..	597$00	..
Bacalhau *Morus* — sortido 2.ª — *2ème assortiment*			»	..	507$00	..	507$00	..
Bacalhau *Morus* — alecrim — *alecrim*			»	..	387$00	..	387$00	..
Bacalhau *Morus* — sortido 3.ª — *3ème assortiment*			»	..	328$00	..	327$00	..
Nacionalizados — *Nationalisés*								
Bacalhau — crescido	313	2.635	»	..	629$50	..	..	..
Bacalhau — corrente			»	..	569$50	..	..	..
Bacalhau — miúdo			»	..	485$50	..	..	..
Bacalhau — sortido 2.ª			»	..	395$50	..	..	..
Bacalhau — alecrim			»	..	275$50	..	..	..
Estrangeiros — *Étrangers*								
Islândia — *Islande*								
Bacalhau — crescido	180	1.799	»	..	629$50	..	..	..
Bacalhau — corrente			»	..	569$50	..	..	..
Porto — Total		30.194						
PRODUTOS ALIMENTÍCIOS								
Nacionais								
Bacalhau — crescido	31	379	»	..	740$00	..	740$00	..
Bacalhau — corrente	575	6.516	»	..	680$00	..	680$00	..
Bacalhau — miúdo	1.657	16.464	»	..	596$00	..	596$00	..
Bacalhau — sortido 2.ª	175	1.474	»	..	506$00	..	506$00	..
Bacalhau — alecrim	21	134	»	..	386$00	..	386$90	..
Bacalhau — sortido 3.ª	1	5	»	..	326$00	..	326$00	..
Nacionalizados								
Bacalhau — crescido	14	150	»	..	..	..	629$50	..
Bacalhau — corrente	89	848	»	..	569$50	..	569$50	..
Bacalhau — miúdo	258	2.086	»	..	485$50	..	485$50	..
Bacalhau — sortido 2.ª	40	261	»	..	395$50	..	395$50	..
Bacalhau — alecrim	16	72	»	..	275$50	..	275$50	..
Bacalhau — sortido 3.ª	2	7	»	..	..	..	215$50	..
Estrangeiros								
Islândia								
Bacalhau — crescido	90	944	»	..	629$50	..	..	..
Bacalhau — corrente	90	854	»	..	569$50	..	..	..

10. — Bolsas de Mercadorias — Transacções efectuadas fora das Bolsas
Bourses de Marchandises — Transactions effectuées au dehors des Bourses

Agosto de 1956 — **Août 1956**

Origens e produtos — *Origines et produits*	Quantidades *Quantités* — Toneladas *Tonnes*	Valores *Valeurs* — 1.000 esc.	Cotações médias semanais — *Cours moyens hebdomadaires*					
			Unidade *Unité*	1.ª semana *1ère semaine*	2.ª semana *2ème semaine*	3.ª semana *3ème semaine*	4.ª semana *4ème semaine*	5.ª semana *5ème semaine*
1	2	3	4	5	6	7	8	9
Lisboa — Total		57.274						
PRODUTOS ALIMENTÍCIOS — *Produits alimentaires*								
Ultramarinos — *D'Outre-Mer*								
Guiné — *Guinée*								
Amendoim, em casca — *Arachide brute*	544	1.812	15 kg	..	63$00	..	..	49$50
S. Tomé e Príncipe — *St. Thomé et Principe*								
Cacau — *Cacao*: fino — *fin*	22	337	»	240$00	..	..	..	245$00
Cacau — *Cacao*: entre-fino — *demi-fin*			»	..	..	..	225$00	..
Café — *Café* — Arábica, I	7	271	»	..	580$00	..	..	..
Angola — *Angola*								
Açúcar, rama amarela — *Sucre, brut jaune*	301	859	100 kg	285$00	285$00	..	..	..
Amendoim em casca	466	1.539	15 kg	49$50	..	49$50	49$50	49$50
Café: Amboim — s/esc.	41	684	»	..	..	250$00	250$00	..
Café: Arábica — s/esc.	3	94	»	..	..	..	..	460$00
Café: Cabinda, III	13	210	»	..	..	..	..	250$00
Café: Ambriz — s/esc.	142	2.382	»	..	255$00	252$50	250$00	250$50
Café: Cazengo — s/esc.	8	146	»	257$50	..	..	..	257$50
Café: Encoge — s/esc.	88	1.557	»	..	260$00	..	..	280$00
Café: Novo Redondo — s/esc.	10	173	»	..	250$00	..	..	..
Crueira — *Manioc sec*	51	88	1 kg	..	..	..	1$75	..
Milho — *Maïs*: dente de cavalo — *dent de cheval*	2.652	4.687	1.000 kg	1.773$00	1.777$00	1.773$00	1.834$25	1.813$00
Milho — *Maïs*: mistura — *mélange*			»	1.746$00	..	1.746$00	..	1.746$00
Milho — *Maïs*: F. C. O.			»	..	..	1.594$00	..	..
Moçambique — *Mozambique*								
Açúcar: rama amarela	5.803	17.130	100 kg	..	285$00	285$00	285$00	285$00
Açúcar: branco			»	..	..	..	375$00	..
Milho, dente de cavalo	809	1.437	1.000 kg	..	1.777$00	..	..	..
Estrangeiros — *Étrangers*								
Filipinas — *Philippines*								
Açúcar, rama amarela	2.838	9.790	100 kg	..	..	..	..	345$00
PRODUTOS DIVERSOS — *Produits divers*								
Ultramarinos								
Cabo Verde — *Cap-Vert*								
Purgueira — *Pulghère*	43	82	1 kg	..	1$90	..	1$90	..
Ricino — *Ricin*	44	175	15 kg	..	60$00	..	60$00	..
Guiné								
Coconote — *Palmiste*	1.316	4.539	»	54$00	..	..	..	54$00
S. Tomé e Príncipe								
Coconote	383	1.369	»	54$00	..	54$00	53$50	54$00
Cola — *Colle*	8	16	1 kg	..	..	..	..	2$00
Copra — *Coprah*	633	3.055	15 kg	..	70$00	73$50	72$25	72$00
Angola								
Coconote	577	2.069	»	54$00	54$00	54$00	54$00	54$00
Gergelim — *Sésame*	36	160	»	..	..	..	67$50	67$50
Moçambique								
Copra	581	2.618	»	..	..	67$50	67$50	..
Porto — Total		52.741						
PRODUTOS ALIMENTÍCIOS								
Ultramarinos								
Angola								
Crueira	447	848	100 kg	178$00	..	180$00	190$00	185$00
Moçambique								
Açúcar: rama amarela	872	3.271	»	285$00	285$00	285$00	285$00	285$00
Açúcar: cristal — *«cristal»*	1.699	4.841	»	..	375$00	..	..	..

10. — Bolsas de Mercadorias — Transacções efectuadas fora das Bolsas

(continuação — suite)

Agosto de 1956

Origens e produtos	Quantidades — Toneladas	Valores — 1.000 esc.	Cotações médias semanais: Unidade	1.ª semana	2.ª semana	3.ª semana	4.ª semana	5.ª semana
1	2	3	4	5	6	7	8	9
Produtos alimentícios								
Estrangeiros								
Filipinas								
Açucar, rama amarela	3.542	12.220	100 kg	..	345$00	..	..	345$00
Produtos diversos								
Ultramarinos								
Angola								
Algodão em rama — *Coton brut* — 1.ª — I	5	94	1 kg	..	..	..	..	18$30
Moçambique								
Algodão em rama 1.ª I	1.384	25.337	»	18$30	18$30	18$30	18$30	18$30
Algodão em rama 1.ª II	215	3.820	»	17$80	..	17$80	17$80	17$80
Algodão em rama 2.ª III	22	367	»	16$65	..	16$65	..	16$65
Algodão em rama 2.ª IV	12	181	»	15$60	..	15$60	..	..
Estrangeiros								
África Ocid. Francesa — *Afrique-Occ. Française*								
Coiros, secos — *Cuirs, secs*	8	131	»	..	..	..	17$30	..
Argentina — *Argentine*								
Coiros, secos	15	174	»	..	11$62	..	..	..
Gambia — *Gambie*								
Coiros, secos	4	64	»	..	..	..	14$74	..
Guiné Francesa — *Guinée Française*								
Coiros, secos	31	671	»	..	21$47	..	..	..
Madagascar — *Madagascar*								
Coiros, secos	28	443	»	..	15$70	15$80	16$20	..
Nigéria — *Nigérie*								
Coiros, secos	10	135	»	..	..	..	13$70	..
Reino Unido — *Royaume Uni*								
Resina — *Resine*	2	32	»	..	..	..	..	16$20
Sudão Francês — *Soudan Français*								
Coiros, secos	7	112	»	..	..	..	15$00	..

11. — Preços por grosso dos cereais, legumes e outros produtos.

Prix de gros des céréales, des légumes et des produits divers.

Valores em escudos — *Valeurs en «escudos»*

Julho 1956 — **Juillet 1956**

Distritos *Districts*	Milho *Maïs*	Centeio *Seigle*	Aveia *Avoine*	Cevada *Orge*	Fava *Fèves*	Feijão — *Haricot*: Branco *Blanc*	Feijão: De cor *De couleur*	Feijão: Frade *«Frade»*	Grão-de-bico *Pois chiche*	Batata *Pommes de terre*	Cebola *Oignons*	Azeite *Huile d'olive*	Vinho — *Vin*: Branco *Blanc*	Vinho: Tinto *Rouge*
	20 l									15 kg		10 l	500 l	
1	2	3	4	5	6	7	8	9	10	11	12	13	14	15
Aveiro	34	36	..	..	..	65	58	45	..	15	22	..	1.085	857
Beja	..	25	22	26	33	..	..	..	64	..	..	119	1.140	..
Braga	35	33	..	..	..	57	46	36	..	16	20	130	1.175	938
Bragança	..	36	..	32	..	..	..	..	..	16	24	128	..	1.204
Castelo Branco	37	36	24	29	..	86	84	45	75	13	..	121	..	1.080
Coimbra	34	..	..	24	32	70	72	41	..	15	27	126	1.054	887
Évora	..	36	26	31	34	..	..	..	56	..	..	124	..	..
Faro	..	..	21	26	33	..	..	..	59	15	28	116	..	..
Guarda	39	39	..	24	..	83	77	48	72	14	23	135	..	907
Leiria	39	..	..	..	35	73	71	57	65	14	32	133	807	777
Lisboa	36	..	..	25	33	80	80	71	73	16	21	..	739	778
Portalegre	35	31	21	26	32	96	90	59	61	..	..	121	..	..
Porto	35	35	..	30	..	64	55	44	..	17	22	..	1.307	1.061
Santarém	34	35	21	25	31	72	72	51	67	16	20	122	812	819
Setúbal	36	36	23	27	33	81	81	58	69	15	24	122	..	936
Viana do Castelo	35	34	..	..	..	62	44	42	..	17	26	..	1.250	1.060
Vila Real	37	34	..	..	..	87	78	57	..	13	26	134	..	1.063
Viseu	32	32	..	26	..	77	74	52	..	15	29	134	1.042	861

Nota — Dados sujeitos a rectificação. *Remarque — Données sujettes à rectification.*

VI. — Comunicações. Communications

A. — Navegação marítima — *Navigation maritime*

1. — Movimento de embarcações — *Mouvement d'embarcations*

Julho de 1956 — **Juillet 1956**

Embarcações entradas...—*Embarcations entrées...* / Países de nacionalidade—*Pays de nationalité*		Total	Portugal: Longo curso e pesca longínqua *Long cours et pêche lointaine*	Portugal: Cabotagem e pesca do alto *Cabotage et pêche en haute mer*	Portugal: Navegação costeira *Navigation côtière*	Alemanha *Allemagne*	Dinamarca *Danemark*	Espanha *Espagne*	E. U. América *États-Unis*	França *France*	Grã-Bretanha *Royaume-Uni*	Holanda *Pays-Bas*	Itália *Italie*	Noruega *Norvège*	Suécia *Suède*	Outros *Autres*
1		2	3	4	5	6	7	8	9	10	11	12	13	14	15	16
... nos portos da Metrópole — *dans les ports de la Métropole*																
Total	n.º	1.496	154	267	621	100	12	24	19	18	101	49	21	37	21	52
	T. B.	3.090.437	886.793	323.102	68.503	143.232	30.640	44.842	143.165	81.882	623.960	47.294	265.074	139.124	59.612	233.214
	T. L.	1.773.377	505.012	180.590	47.617	81.971	16.836	28.007	91.379	44.710	349.095	24.353	157.676	79.650	31.888	134.593
Leixões	n.º	131	22	4	15	22	4	8	1	4	14	12	1	9	4	11
	T. B.	288.191	90.790	2.341	3.533	35.401	10.909	10.271	7.235	18.332	44.757	5.311	847	20.773	10.309	27.382
	T. L.	166.863	54.829	1.262	2.329	21.184	5.791	6.841	4.441	9.908	24.261	2.407	492	11.365	5.687	16.066
Douro	n.º	70	6	..	30	13	..	..	..	1	11	9	..	..	..	..
	T. B.	46.607	7.373	..	6.456	13.100	..	..	..	1.320	14.698	3.660	..	..	..	..
	T. L.	24.392	3.701	..	4.173	7.963	..	..	..	562	6.354	1.634	..	..	..	..
Lisboa	n.º	471	73	38	72	45	7	12	9	8	48	23	15	26	17	28
	T. B.	1.441.645	322.363	45.133	13.799	59.242	17.865	27.853	64.752	33.233	324.508	22.397	190.424	111.135	49.303	159.638
	T. L.	827.815	190.108	21.931	8.842	33.477	10.093	16.980	39.532	18.084	182.758	11.443	114.029	64.003	26.201	90.329
Setúbal	n.º	86	16	14	36	8	..	1	..	2	4	..	..	1	..	4
	T. B.	81.050	21.714	9.549	7.731	14.686	..	2.434	..	4.133	6.710	..	..	3.230	..	10.863
	T. L.	46.093	12.018	5.139	5.383	8.210	..	1.427	..	2.172	3.383	..	..	1.884	..	6.427
Vila Real de Santo António	n.º	20	6	1	5	?	..	1	..	..	2	..	..	..	..	3
	T. B.	15.472	5.669	428	2.222	2.540	..	179	..	..	2.566	..	..	..	..	1.868
	T. L.	8.773	3.452	279	1.306	1.431	..	171	..	..	1.010	..	..	..	..	1.124
Vila do Porto	n.º	52	2	13	36	..	..	..	..	..	..	..	..	1	..	..
	T. B.	34.420	4.974	23.378	2.082	..	..	..	..	..	..	..	..	3.986	..	..
	T. L.	19.766	2.442	13.323	1.603	..	..	..	..	..	..	..	..	2.398	..	..
Ponta Delgada	n.º	70	5	25	31	..	..	..	..	..	1	1	2	..	..	5
	T. B.	126.561	11.874	41.920	1.762	..	..	..	..	..	23	250	42.336	..	..	28.396
	T. L.	72.871	5.944	24.051	1.328	..	..	..	..	..	18	180	23.871	..	..	17.479
Angra do Heroísmo	n.º	61	3	25	33	..	..	..	..	..	..	..	..	..	..	..
	T. B.	52.519	7.330	42.256	2.933	..	..	..	..	..	..	..	..	..	..	..
	T. L.	30.269	3.639	24.419	2.211	..	..	..	..	..	..	..	..	..	..	..
Horta	n.º	64	1	14	43	1	..	..	..	..	4	1	..	..	..	..
	T. B.	65.498	838	24.133	3.143	3.112	..	..	..	..	26.213	8.059	..	..	..	..
	T. L.	37.412	391	13.769	2.400	1.608	..	..	..	..	14.623	4.621	..	..	..	..
Funchal	n.º	137	15	13	81	4	1	1	..	2	14	2	3	..	..	1
	T. B.	473.916	168.950	20.697	2.364	8.630	1.866	3.258	..	24.737	199.705	7.175	31.467	..	..	5.067
	T. L.	275.740	98.984	11.898	2.364	4.559	947	1.967	..	13.932	114.699	3.938	19.284	..	..	3.168
Outros	n.º	334	5	70	239	5	..	1	9	1	3	1	..	..	..	..
	T. B.	464.558	244.918	113.267	22.478	6.521	..	847	71.178	127	4.780	442	..	..	..	..
	T. L.	263.383	129.504	64.469	15.678	3.534	..	621	47.406	53	1.989	130	..	..	..	..
... na Metrópole — *à la Métropole*																
Total	n.º	464	56	65	16	55	10	20	16	12	73	28	17	32	17	47
	T. B.	2.097.472	546.314	23.024	2.115	83.282	23.954	41.439	127.388	65.422	537.336	38.161	219.270	122.508	48.724	218.535
	T. L.	1.197.202	305.908	10.678	1.274	47.569	13.253	25.653	81.970	36.074	302.429	20.333	130.847	70.068	25.873	125.273
Procedentes do Ultramar — *Venant de l'Outre-Mer*	n.º	10	8	1	..	..	..	..	..	..	..	..	..	..	..	1
	T. B.	63.339	62.842	430	..	..	..	..	..	..	..	..	..	..	..	5.067
	T. L.	40.033	36.577	288	..	..	..	..	..	..	..	..	..	..	..	3.168
Procedentes do estrangeiro — *Venant de l'étranger*	n.º	454	48	64	16	55	10	20	16	12	73	28	17	32	17	46
	T. B.	2.029.133	483.472	22.594	2.115	83.282	23.954	41.439	127.388	65.422	537.336	38.161	219.270	122.508	48.724	213.468
	T. L.	1.157.169	269.331	10.390	1.274	47.569	13.253	25.653	81.970	36.074	302.429	20.333	130.847	70.068	25.873	122.105
... no Continente — *au Continent*																
Total	n.º	436	54	79	17	50	9	19	10	11	58	24	15	31	17	42
	T. B.	1.698.091	492.075	39.391	2.357	71.540	22.088	38.181	71.987	52.691	337.295	22.677	190.424	118.522	48.724	190.139
	T. L.	961.474	275.153	19.703	1.448	41.402	12.306	23.686	43.973	28.804	188.039	11.594	114.029	67.670	25.873	107.794
Procedentes do Ultramar	n.º	4	4	..	..	..	..	..	..	..	..	..	..	..	..	..
	T. B.	11.504	11.504	..	..	..	..	..	..	..	..	..	..	..	..	..
	T. L.	5.999	5.999	..	..	..	..	..	..	..	..	..	..	..	..	..
Procedentes das ilhas adjacentes — *Venant des îles adjacentes*	n.º	26	8	15	1	..	..	..	..	..	1	..	..	..	..	1
	T. B.	103.942	74.101	16.797	242	..	..	..	..	..	7.735	..	..	..	..	5.067
	T. L.	61.464	44.441	9.313	174	..	..	..	..	..	4.368	..	..	..	..	3.168
Procedentes do estrangeiro	n.º	406	42	64	16	50	9	19	10	11	57	24	15	31	17	41
	T. B.	1.582.645	406.470	22.594	2.115	71.540	22.088	38.181	71.987	52.691	329.560	22.677	190.424	118.522	48.724	185.072
	T. L.	894.011	224.713	10.390	1.274	41.402	12.806	23.686	43.973	28.804	183.671	11.594	114.029	67.670	25.873	104.626
... nas ilhas adjacentes — *aux îles adjacentes*																
Total	n.º	84	18	17	..	5	1	1	6	2	18	4	5	1	..	6
	T. B.	647.879	174.255	23.966	..	11.742	1.866	3.258	55.401	24.737	225.918	15.484	73.803	3.986	..	33.463
	T. L.	380.710	101.575	13.864	..	6.167	947	1.967	37.997	13.932	129.322	8.739	43.155	2.398	..	20.647
Procedentes do Continente	n.º	30	8	16	..	..	..	..	..	1	2	..	3	..	..	..
	T. B.	144.556	45.915	23.536	..	..	..	..	..	12.006	18.142	..	44.957	..	..	..
	T. L.	83.518	26.379	13.576	..	..	..	..	..	6.662	10.564	..	26.337	..	..	..
Procedentes do Ultramar	n.º	6	4	1	..	..	..	..	..	..	..	..	..	..	..	1
	T. B.	56.335	51.338	430	..	..	..	..	..	..	..	..	..	..	..	5.067
	T. L.	34.034	30.578	288	..	..	..	..	..	..	..	..	..	..	..	3.168
Procedentes do estrangeiro	n.º	48	6	..	..	5	1	1	6	1	16	4	2	1	..	5
	T. B.	446.188	77.002	..	..	11.742	1.866	3.258	55.401	12.731	207.776	15.484	28.846	3.986	..	28.396
	T. L.	263.158	44.618	..	..	6.167	947	1.967	37.997	7.270	118.758	8.739	16.818	2.398	..	17.479

B — Caminhos de ferro — *Chemins de fer*

1. — Serviço comercial: percursos, tráfego, receitas e impostos

Service commercial: parcours, trafic, revenus et impôts — 1956

Especificação / *Spécification* — Companhias / *Compagnies*	Total	Companhia dos Caminhos de Ferro Portugueses	Sociedade Estoril
1	2	3	4
Junho — *Juin*			
Serviço comercial: percurso total (1.000 km)	1.799	1.701	98
Locomotivas e tractores — *Locomotives et tracteurs*	1.234	1.234	..
Passageiros — *Voyageurs*	839	839	..
Mercadorias — *Marchandises*	395	395	..
Automotoras: Passageiros — *Automotrices*	565	467	98
Passageiros transportados (1.000) — *Voyageurs transportés*	6.040	4.568	1.472
1.ª classe	129	98	31
2.ª classe	715	169	546
3.ª classe	5.196	4.301	895
Passageiros-quilómetro (1.000) — *Voyageurs-kilomètre*	136.084	117.317	18.767

Especificação — Companhias	Total	Companhia dos Caminhos de Ferro Portugueses	Sociedade Estoril
5	6	7	8
Mercadorias transportadas (1.000 t.) — *Marchandises transportées*	261	258	3
Grande velocidade — *Grande vitesse*	15	13	2
Pequena velocidade — *Petite vitesse*	246	245	1
Toneladas-quilómetro (1.000) — *Tonnes-kilomètre*	47.950	47.928	22
Receitas líquidas (1.000 esc.) — *Revenus liquides*	52.767	49.930	2.837
Passageiros	26.925	24.240	2.685
Bagagens — *Bagages*	260	257	3
Mercadorias — *Marchandises*: Grande velocidade	5.214	5.092	122
Mercadorias — *Marchandises*: Pequena velocidade	20.368	20.341	27
Imposto ferroviário (1.000 esc.) — *Impôt férroviaire*	4.063	3.676	387

C. — Navegação aérea — *Navigation aérienne*

a) — Navegação aérea estrangeira — *Navigation aérienne étrangère*

1. — Tráfego por aeroportos — *Trafic par aéroports* — 1956

Aeroportos / *Aéroports* — Tráfego / *Trafic*	Aeronaves / *Aéronefs*: Entradas / *Entrés*	Aeronaves: Saídas / *Sortis*	Passageiros / *Voyageurs*: Embarcados / *Embarqués*	Passageiros: Desembarcados / *Débarqués*	Passageiros: Em trânsito / *En transit*	Mercadorias / *Marchandises*: Embarcadas / *Chargées*	Mercadorias: Desembarcadas / *Déchargées*	Correio / *Courrier*: Embarcado / *Chargé*	Correio: Desembarcado / *Déchargé*
	n.º					kg.			
1	2	3	4	5	6	7	8	9	10
Janeiro a Julho — *Janvier à Juillet*	4.252	4.249	35.461	36.510	101.714	90.594	270.948	145.827	209.807
Julho	698	698	6.194	6.488	18.188	14.546	39.336	20.623	27.543
Lisboa	475	476	5.479	5.644	10.327	13.655	35.432	18.369	23.694
Santa Maria	213	213	443	531	7.833	339	3.010	1.270	3.028
Funchal	10	9	272	313	28	552	894	984	821

2. — Tráfego entre aeroportos nacionais — *Trafic parmis des aéroports nationaux* — 1956

Aeroportos / *Aéroports* — Tráfego / *Trafic*	Aeronaves / *Aéronefs*: Entradas / *Entrés*	Aeronaves: Saídas / *Sortis*	Passageiros / *Voyageurs*: Embarcados / *Embarqués*	Passageiros: Desembarcados / *Débarqués*	Mercadorias / *Marchandises*: Embarcadas / *Chargées*	Mercadorias: Desembarcadas / *Déchargées*	Correio / *Courrier*: Embarcado / *Chargé*	Correio: Desembarcado / *Déchargé*
	n.º				kg.			
1	2	3	4	5	6	7	8	9
Janeiro a Julho — *Janvier à Juillet*	749	750	1.304	1.495	3.967	2.195	16.792	11.913
Julho	143	132	279	330	265	406	1.653	2.047
Lisboa com:								
Santa Maria	125	114	231	266	177	122	1.471	1.775
Funchal	1	1	31	50	88	136	77	63
Sal	17	17	17	14	..	148	105	209

b) — Navegação aérea nacional — *Navigation aérienne nationale*

1. — Tráfego por aeroportos — *Trafic par aéroports*

1956

Aeroportos *Aéroports* / Tráfego *Trafic*	Aeronaves *Aéronefs*		Passageiros *Voyageurs*		Mercadorias *Marchandises*		Correio *Courrier*	
	Entradas *Entrés*	Saídas *Sortis*	Embarcados *Embarqués*	Desembarcados *Débarqués*	Embarcadas *Chargées*	Desembarcadas *Déchargées*	Embarcado *Chargé*	Desembarcado *Déchargé*
	n.º				kg.			
1	2	3	4	5	6	7	8	9
Janeiro a Julho — *Janvier à Juillet*	1.635	1.635	19.481	17.679	131.433	119.701	79.690	85.646
Julho	271	272	3.962	3.628	27.215	19.024	13.395	12.629
Lisboa	107	110	2.543	2.165	23.250	12.367	8.834	7.703
Porto	40	38	560	604	682	3.374	119	484
Santa Maria	52	52	383	336	422	2.240	2.457	1.192
Santana	57	57	366	416	2.779	470	1.566	2.531
Lajes	15	15	110	107	82	564	419	719
Trânsito — *Transit*								
Janeiro a Julho	134		598		702		6.869	
Santana	19		82		16		702	

2 — Elementos gerais do tráfego — *Éléments généraux du trafic*

Julho de 1956 — **Juillet 1956**

Tráfego — *Trafic* / Linhas — *Lignes*	Lisboa–Porto	Lisboa–Casablanca	Lisboa–Madrid	Lisboa–Paris	Lisboa–Londres	Lisboa–L. Marques	S. Miguel–S. Maria	S. Miguel–Terceira	S. Maria–Terceira
1	2	3	4	5	6	7	8	9	10
Extensão total (km.) — *Longueur totale (km.)*	345	794	558	1.583	1.706	9.160	145	215	320
Percursos simples (n.º) — *Parcours simples (n.º)*	78	18	52	26	26	17	94	20	10
Quilómetros percorridos — *Kilomètres parcourus*	26.910	14.292	29.016	41.158	44.356	155.720	13.630	(c) 4.384	3.200
Horas de vôo — *Heures de vol*	106	58	93	128	136	355	51	15	10
Passageiros transportados (n.º) — *Voyageurs transportés (n.º)*	1.164	507	1.162	616	566	603	642	140	77
Mercadorias transportadas (kg.) (a) — *Marchandises transportées (kg.) (a)*	4.056	2.639	2.211	14.336	5.369	7.006	4.774	1.124	352
Correio transportado (kg.) — *Courrier transporté (kg.)*	603	1.057	653	1.185	3.910	9.129	3.304	793	345
Passageiros — quilómetros transportados — *Voyageurs — kilomètres transportés*	401.580	241.140	648.396	975.128	965.596	4.909.460	93.090	30.100	24.640
Mercadorias transportadas (t. km.) (a) — *Marchandises transportées (t. km.) (a)*	1.399	1.137	1.234	22.694	9.160	53.925	693	241	112
Correio transportado (t. km.) — *Courrier transporté (t. km.)*	208	513	364	1.876	6.670	68.383	479	171	111
Peso útil transportado (t. km.) (b) — *Poids utile transporté (t. km.) (b)*	37.371	23.131	59.368	110.574	101.088	598.864	8.835	3.012	2.135
Peso útil transportável (t. km.) (b) — *Poids utile transportable (t. km.) (b)*	62.595	30.356	169.714	188.483	189.289	1.296.369	10.458	3.190	2.339
Percentagem de utilização — *Pourcentage d'utilisation*	60 %	76%	35%	59%	53%	46%	84%	94%	91%
Passageiros a todo o percurso (n.º) — *Voyageurs à toute distance (n.º)*	1.164,0	303,7	1.162,0	616,0	566,0	535,9	642,0	140,0	77,0
Média de passageiros a todo o percurso — *Moyenne de voyageurs à toute distance*	14,9	16,8	22,3	23,6	21,7	31,5	6,8	7,0	7,7
Média de mercadorias a todo o percurso (kg.) (a) — *Moyenne de marchandises à toute distance (kg.) (a)*	51,9	79,5	42,5	551,3	206,5	346,2	52,0	55,0	35,0
Média de peso útil transportado a todo o percurso (kg.) (b) — *Moyenne de poids utile transporté à toute distance (kg.) (b)*	1.388,7	1.618,4	2.046,0	2.686,5	2.279,0	3.845,7	648,2	687,0	667,2
Percurso médio por passageiro (km.) — *Parcours moyen du voyageur (km.)*	345,0	475,6	558,0	1.583,0	1.706,0	7.084,3	145,0	215,0	320,0
Peso médio de passageiro (kg.) — *Poids moyen du voyageur (kg.)*	89,0	88,8	89,0	88,1	88,2	97,3	82,4	86,4	77,6

(a) Inclui excesso de bagagem. — *Il comprend excès de bagage.*
(b) Inclui passageiros. — *Il comprend des voyageurs.*
(c) Estão mencionados 84 km. em excesso, originados por motivo técnico. — *Il comprend 84 km. en excès, originés par motif técnique.*

D. — Viação — *Transports*

1. — Acidentes de trânsito — *Accidents de circulation* 1956

Acidentes e vítimas *Accidents et victimes* / Cidades *Villes*	Total	Lisboa	Porto
1	2	3	4
Agosto — *Août*			
Abalroamentos — *Chocs*	582	362	220
Entre automóveis — *Entre automobiles*	244	163	81
Automóvel e biciclo — *Automobile et bicyclette*	80	31	49
Automóvel e motociclo — *Automobile et motocyclette*	59	45	14
Automóvel e eléctrico — *Automobile et tramway*	76	55	21
Automóvel e veículo de tracção animal — *Automobile et véhicule de traction animale*	6	5	1
Automóvel e obstáculo fixo — *Automobile et obstacle fixe*	72	43	29
Entre biciclos — *Entre bicyclettes*	2	1	1
Biciclo e motociclo — *Bicyclette et motocyclette*	5	1	4
Biciclo e eléctrico — *Bicyclette et tramway*	4	1	3
Biciclo e veículo de tracção animal — *Bicyclette et véhicule de traction animale*	..	..	..
Biciclo e obstáculo fixo — *Bicyclette et obstacle fixe*	4	..	4
Entre motociclos — *Entre motocyclettes*	3	3	..
Motociclo e eléctrico — *Motocyclette et tramway*	1	..	1
Motociclo e veículo de tracção animal — *Motocyclette et véhicule de traction animale*	..	..	..
Motociclo e obstáculo fixo — *Motocyclette et obstacle fixe*	1	1	..
Entre eléctricos — *Entre tramways*	1	1	..
Eléctrico e veículo de tracção animal — *Tramway et véhicule de traction animale*	2	1	1
Eléctrico e obstáculo fixo — *Tramway et obstacle fixe*	..	..	..
Não especificados — *Non spécifiés*	22	11	11
Atropelamentos — *Écrasements*	361	223	138
Por automóveis — *Par automobiles*	235	141	94
Por biciclos — *Par bicyclettes*	44	19	25
Por motociclos — *Par motocyclettes*	51	39	12
Por comboios — *Par trains*	5	4	1
Por eléctricos — *Par tramways*	26	20	6
Por veículos n. e. — *Par véhicules n. e.*	..	..	..
Vítimas — *Victimes*	723	437	286
Mortas — *Tuées*	8	6	2
Gravemente feridas — *Dangereusement blessées*	131	71	60
Ligeiramente feridas — *Légèrement blessées*	584	360	224

2. — Transporte de passageiros em carreiras regulares de serviço público
Transport de voyageurs en lignes regulières de service public 1956

Meses *Mois*	Regiões *Régions*	Passageiros transportados *Voyageurs transportés*	Passageiros-quilómetros transportados *Voyageurs-kilomètres transportés*	Passageiros-quilómetros transportáveis *Voyageurs-kilomètres transportables*	Veículo-quilómetros *Véhicule-kilomètres*	Comprimento dos percursos simples em quilómetros *Longueur des lignes simples en kilomètres*	Número de veículos *Nombre de véhicules*	Lotação média *Capacité moyenne*
1	2	3	4	5	6	7	8	9 = 5)/6)
Abril — *Avril*	**TOTAL**	**4.643.032**	**60.390.092**	**115.683.867**	**3.535.962**	**32.997**	**2.368**	**32,7**
	Norte — *Nord*	977.525	14.105.618	26.185.850	820.873	7.866	576	31,9
	Centro — *Centre*	2.661.473	33.922.862	63.197.316	1.950.534	18.388	1.358	32,4
	Sul — *Sud*	1.004.034	12.361.612	26.300.701	764.555	6.743	434	34,4
Maio — *Mai*	**TOTAL**	**5.190.036**	**61.854.102**	**121.807.792**	**3.712.242**	**33.142**	**2.398**	**32,8**
	Norte	1.003.353	14.332.547	27.900.171	869.164	7.909	589	32,1
	Centro	2.662.049	34.073.218	66.612.933	2.049.628	18.475	1.371	32,5
	Sul	1.524.634	13.448.337	27.294.688	793.450	6.758	438	34,4
Junho — *Juin*	**TOTAL**	**5.458.746**	**64.372.058**	**120.685.385**	**3.672.209**	**33.262**	**2.413**	**32,8**
	Norte	1.015.952	14.601.706	27.851.392	867.644	7.891	596	32,1
	Centro	2.736.580	35.171.595	65.980.179	2.023.931	18.517	1.378	32,6
	Sul	1.706.214	14.598.757	26.853.814	780.634	6.854	439	34,4

E. — Correios, telégrafos e telefones

Postes, télégraphes et téléphones

1. — Tráfego postal, telegráfico e telefónico

Trafic postal, télégraphique et téléphonique

1956

Tráfego — *Trafic*		Serviço metropolitano *Service métropolitain*	Tráfego	Serviço metropolitano
		n.º		n.º
1		2	3	4

Junho — *Juin*

Vales nacionais — *Mandats-postes*

Total	(256.961 contos)	416.349
Postais — *Postaux*	(201.745 contos)	381.026
Telegráficos — *Télégraphiques*	(36.235 contos)	22.791
De serviço — *De service*	(18.981 contos)	12.532

Correspondência registada — *Correspondance recommandée*

Total	1.048.539
Particular — *Privée*	784.937
De serviço	263.602

Encomendas postais — *Colis postaux*

Total	112.971
Particular	106.549
De serviço	6.422

Telegráfico — *Télégraphique*

Total	166.277
Particular	150.936
Estado e oficial — *De l'État et officiel*	5.631
De serviço	9.710

Telefónico — *Téléphonique*

Total		29.874.159
Correios, Telégrafos e Telefones	Chamadas urbanas e locais — *Conversations urbaines*	3.954.000
	Chamadas interurbanas e regionais — *Conversations inter-urbaines et régionaux*	1.605.159
Anglo-Portuguese Telephone	Chamadas urbanas e locais	18.575.508
	Conversações regionais — *Conversations régionaux*	5.739.492

VII. — Crédito, bolsas e moeda. Crédit, bourses et monnaie

A. — Crédito — *Crédit*

1. — Situação bancária em 31 de Julho de 1956 — *Situation bancaire au 31 juillet 1956*

Apuramento provisório — *Dépouillement provisoire*

Bancos, casas bancárias e caixas económicas *Banques, banquiers et caisses d'épargne*	Activo — *Actif*						Passivo — *Passif*		
	Caixa — *Caisse*		Carteira de títulos *Portefeuille de valeurs mobilières*	Carteira comercial *Portefeuille commercial*	Empréstimos diversos *Avances divers*	Devedores e credores (saldos) *Débiteurs et créanciers (soldes)*	Depósitos à ordem *Dépôts à vue*	Depósitos a prazo *Dépôts à terme*	Devedores e credores (saldos)
	Dinheiro em cofre *Argent en coffre*	Dinheiro noutros bancos *Argent dans d'autres banques*							
	1.000 esc.								
1	2	3	4	5	6	7	8	9	10
TOTAL GERAL	**1.028.325**	**9.631.519**	**2.697.960**	**11.059.306**	**9.520.812**	**2.227.451**	**34.366.812**	**2.282.901**	**2.390.764**
BANCOS E CASAS BANCÁRIAS — Total	**917.122**	**4.976.987**	**2.635.105**	**10.894.719**	**3.016.407**	**2.223.684**	**23.439.739**	**2.178.945**	**2.382.251**
Continente	**907.417**	**4.945.181**	**2.625.169**	**10.810.986**	**2.964.832**	**2.197.879**	**23.295.862**	**2.126.334**	**2.374.539**
Banco Agrícola e Industrial Viseense	217	8.070	260	14.446	10.954	69	23.079	7.573	7
Banco da Agricultura	6.452	4.514	487	50.249	6.315	7.191	54.053	7.754	2.253
Banco do Alentejo	3.009	6.748	7.039	22.790	8.822	4.873	28.693	11.949	784
Banco do Algarve	2.982	12.217	421	40.885	3.597	1.130	49.876	8.531	8.632
Banco Aliança	21.412	23.061	29.058	75.845	17.221	890	91.599	35.620	9.004
Banco de Angola	3.157	1.815.158	530.263	141.919	373.163	(d)160.445	258.685	..	(e) 254.602
Banco Borges & Irmão	91.865	113.064	123.347	673.534	170.591	135.035	809.551	342.165	203.136
Banco Burnay	4.778	84.437	29.611	124.409	66.415	28.925	259.839	83.325	1.571
Banco Espírito Santo e Comercial de Lisboa	154.047	615.303	419.734	2.174.936	384.723	538.453	3.503.494	277.181	466.170
Banco Fernandes Magalhães	4.705	7.070	29.308	18.530	4.646	17.143	38.142	36.118	3.024
Banco Ferreira Alves e Pinto Leite	7.214	9.614	7.350	101.717	3.580	11.974	57.515	1.942	31.113
Banco Fonsecas, Santos & Vianna	38.000	570.224	456.698	591.987	299.093	421.363	2.149.691	55.034	196.859
Banco José Henriques Totta	26.915	85.131	25.910	349.330	21.064	123.196	401.905	151.351	48.210
Banco Lisboa & Açores	81.999	139.584	55.231	1.068.583	92.661	55.307	1.108.232	142.372	63.223
Banco Nacional Ultramarino	93.468	1.021.551	211.068	2.201.473	682.002	(d)262.532	2.077.214	243.924	(e) 469.766
Banco Pinto & Sotto Mayor	87.971	69.124	35.798	547.001	70.979	65.031	717.371	96.624	13.697
Banco de Portugal (a)	(b) 59.902	..	473.421	906.016	164.680	46.175	9.498.361	..	280.482
Banco Português do Atlântico	104.687	130.070	73.700	902.045	68.315	128.785	1.011.135	244.765	113.496
Banco Raposo de Magalhães	7.185	5.879	1.267	102.603	4.028	..	49.378	30.044	..
Banco Regional de Aveiro	3.203	3.350	3.871	33.226	13.464	3.631	28.993	12.927	533
Bank of London & South America, Ltd. (Lisboa)	16.199	45.709	75	65.103	38.048	1.558	160.839	2.903	1.463
Bank of London & South America, Ltd. (Porto)	10.280	21.188	..	92.634	13.057	15	106.261	27.367	1.661
Crédit Franco-Portugais (agências de Lisboa e Porto)	29.508	50.943	1.703	215.515	164.591	1.394	358.438	53.167	27.239
Companhia Geral de Crédito Predial Português	4.360	14.002	10.432	74.689	201.125	115.262	75.618	106.256	155.405
Casas bancárias (10 estabelecimentos de crédito)	43.902	89.170	99.067	221.521	81.698	67.502	377.900	147.439	22.209
Ilhas (Inclui 3 bancos e 1 casa bancária)	**9.705**	**31.806**	**9.936**	**83.733**	**51.575**	**25.805**	**143.877**	**52.611**	**7.712**
CAIXAS ECONÓMICAS — Total	**111.203**	**4.654.532**	**62.855**	**164.587**	**6.504.405**	**3.767**	**10.927.073**	**103.956**	**8.513**
Continente	**106.842**	**4.643.155**	**56.251**	**124.510**	**6.462.487**	**1.897**	**10.862.787**	**85.620**	**894**
Caixa de Crédito Portuense	41	541	254	..	2.728	219	1.862	1.020	6
Caixa Económica A Reforma (f)	4	2	..	..	528	..	7	359	..
Caixa Económica de Abrantes	8	82	11	..	431	..	20	294	..
Caixa Econ. A. S. M. de Empreg. Com. de Lisboa	48	1.496	1.616	..	979	..	3.983	..	..
Caixa Económica da Guarda	189	4.802	1.712	13.829	4.540	421	21.690	..	4
Caixa Económica do Montepio Comercial e Industrial	2.045	5.628	1.068	..	28.117	..	35.807	..	..
Caixa Económica do Porto	77	351	724	..	1.230	..	2.243	105	..
Caixa Económica Social	73	777	332	..	1.611	62	1.934	112	7
Caixa Económica de Vila Nova de Gaia	107	1.088	1.115	..	2.542	..	3.450	126	196
Caixa Geral de Depósitos, Crédito e Previdência	90.715	4.457.251	n	89.349	4.404.614	..	(c)9.992.194	60.020	..
Idem, Caixa Nacional de Crédito	..	..	..	21.332	1.400.386	..	..	..	..
Montepio Geral	13.535	171.137	49.419	..	614.781	1.195	799.591	23.575	681
Ilhas	**4.361**	**11.377**	**6.604**	**40.077**	**41.918**	**1.870**	**64.286**	**18.336**	**7.619**
Caixa Económica de Angra do Heroísmo	1.551	6	2.778	7.459	6.217	..	7.382	1.529	5.957
Caixa Económica Faialense	31	..	..	..	727	..	212	1.036	..
Caixa Económica do Funchal	5	5.741	..	..	22.538	1.100	24.440	..	47
Caixa Económica Gonçalves Zarco	6	180	4	..	105	1	257	..	0
Caixa Económica da Misericórdia de Ponta Delgada	177	412	46	2.505	..	18	2.156	653	35
Caixa Económica da Misericórdia da Povoação	386	303	..	3.985	505	..	3.487	981	..
Caixa Económica do Montepio Madeirense	14	1.400	..	..	4.990	..	4.986	..	..
Caixa Económica do Montepio Terceirense	297	1.129	1.221	6.410	662	751	4.738	2.870	289
Caixa Económica Picoense	69	..	13	633	16	..	174	373	..
Caixa Económica da Ribeira Grande	417	496	..	3.372	271	..	2.753	547	466
Caixa Econ. da Misericórdia de A. do Heroísmo	836	1.344	2.342	7.320	4.062	..	9.376	5.184	825
Caixa Econ. da Soc. Coop. Previdência Operária	183	105	..	1.992	537	..	753	1.792	..
Caixa Económica da Vila da Praia da Vitória	389	261	200	6.401	1.288	..	3.572	3.371	..
Bancos, casas bancárias e caixas económicas — No *continente* — *Total*	**1.014.259**	**9.588.336**	**2.681.420**	**10.935.496**	**9.427.319**	**2.199.776**	**34.158.649**	**2.211.954**	**2.375.433**
Bancos, casas bancárias e caixas económicas — Nas ilhas — Total	**14.066**	**43.183**	**16.540**	**123.810**	**93.493**	**27.675**	**208.163**	**70.947**	**15.331**

Notas — (*a*) Situação relativa à última quarta-feira do mês. (*b*) Moeda divisionária. Para «encaixe-ouro» e «outras reservas» vidé quadro «Situações semanais» deste Banco. (*c*) Estão incluídos 719.101 mil escudos referentes a depósitos obrigatórios. (*d*) Estão incluídos 147.174 mil escudos referentes a Saldos Devedores de Entidades Oficiais. (*e*) Estão incluídos 523.931 mil escudos referentes a Saldos Credores de Entidades Oficiais. (*f*) Elementos de Novembro de 1955. Remarques — (*a*) *Situation relative au dernier mercredi du mois.* (*b*) *Monnaie d'appoint. En ce qui concerne l'encaisse d'or et «autres réserves» voir tableau «Situations hebdomadaires» de cette Banque.* (*c*) *Comprend 719.101 mille «escudos» relatifs à des Dépôts Obligatoires.* (*d*) *Comprend 147.174 mille «escudos» relatifs à Soldes Débiteurs d'Entités Officielles.* (*e*) *Comprend 523.931 mille «escudos» relatifs à Soldes Créditeurs d'Entités Officielles* (*f*) *Chiffres de Novembre 1955.*

2. — Situação bancária — Resumo mensal — *Situation bancaire — Résumé mensuel*

1.000.000 esc.

Rubricas — *Rubriques*	1955						1956						
	VII	VIII	IX	X	XI	XII	I	II	III	IV	V	VI	VII
1	2	3	4	5	6	7	8	9	10	11	12	13	14
BANCOS, CASAS BANCÁRIAS E CAIXAS ECONÓMICAS *Banques, banquiers et caisses d'épargne*													
Activo — *Actif:*													
Caixa (conjunto) — *Caisse (ensemble)*	10.140	10.352	10.490	10.183	10.380	11.122	10.721	11.215	11.566	11.445	11.419	11.296	10.660
Dinheiro em cofre — *Espèces*	898	979	985	1.045	1.050	1.216	994	998	1.013	1.014	999	1.079	1.028
Idem, noutros bancos — *Dépôts dans d'autres banques*	9.242	9.373	9.505	9.138	9.330	9.906	9.727	10.217	10.553	10.431	10.420	10.217	9.632
Carteira de títulos — *Portefeuille de valeurs mobilières*	2.570	2.728	2.731	2.720	2.751	2.708	2.687	2.686	2.076	2.666	2.677	2.710	2.788
Carteira comercial — *Portefeuille commercial*	9.619	9.926	9.983	10.124	10.358	10.593	10.572	10.582	10.623	10.733	10.935	10.962	11.059
Empréstimos — *Avances divers*	8.579	8.822	8.859	9.071	9.117	9.243	9.036	9.160	9.052	9.014	9.094	9.300	9.521
Devedores e credores — *Débiteurs et créanciers*	2.056	1.975	2.050	2.021	1.991	1.856	1.872	1.820	1.786	1.885	1.982	2.129	2.227
Passivo — *Passif:*													
Depósitos (conjunto) — *Dépôts (ensemble)*	34.081	34.588	34.698	34.808	35.389	36.095	36.111	36.649	37.069	37.115	37.207	37.137	36.650
À ordem — *À vue*	32.143	32.533	32.689	32.753	33.277	33.911	33.913	34.440	34.891	34.899	35.002	34.880	34.367
A prazo — *À terme*	1.938	2.005	2.009	2.055	2.112	2.184	2.198	2.209	2.178	2.216	2.205	2.257	2.283
Devedores e credores	2.602	2.606	2.708	2.616	2.402	2.667	2.408	2.339	2.218	2.280	2.280	2.410	2.391
BANCOS E CASAS BANCÁRIAS *Banques et banquiers*													
Activo:													
Caixa (conjunto)	5.663	5.781	5.849	5.734	5.859	6.730	6.076	6.307	6.655	6.381	6.281	6.323	5.894
Dinheiro em cofre	796	858	871	906	942	1.106	860	869	907	886	880	948	917
Idem, noutros bancos	4.867	4.923	4.978	4.828	4.917	5.624	5.216	5.438	5.748	5.495	5.401	5.375	4.977
Carteira de títulos	2.508	2.665	2.668	2.660	2.692	2.649	2.623	2.022	2.614	2.605	2.615	2.648	2.725
Carteira comercial	9.466	9.774	9.827	9.968	10.205	10.444	10.419	10.427	10.406	10.575	10.775	10.798	10.895
Empréstimos	2.565	2.751	2.831	2.935	2.913	2.986	2.786	2.944	2.704	2.844	2.834	3.025	3.017
Devedores e credores	2.052	1.971	2.047	2.018	1.988	1.853	1.868	1.816	1.782	1.881	1.978	2.125	2.223
Passivo:													
Depósitos (conjunto)	23.712	24.132	24.184	24.385	24.858	25.592	25.316	25.672	26.012	26.086	26.050	26.075	25.619
À ordem	21.885	22.237	22.284	22.438	22.854	23.516	23.225	23.569	23.940	23.975	23.949	23.922	23.440
A prazo	1.827	1.895	1.900	1.947	2.004	2.076	2.091	2.103	2.072	2.111	2.101	2.153	2.179
Devedores e credores	2.598	2.601	2.704	2.611	2.397	2.662	2.403	2.334	2.211	2.273	2.272	2.402	2.382
CAIXAS ECONÓMICAS *Caisses d'épargne*													
Activo:													
Caixa (conjunto)	4.477	4.571	4.641	4.449	4.521	4.392	4.645	4.908	4.911	5.064	5.138	4.973	4.766
Dinheiro em cofre	102	121	114	139	108	110	134	129	106	128	119	131	111
Idem, noutros bancos	4.375	4.450	4.527	4.310	4.413	4.282	4.511	4.779	4.805	4.936	5.019	4.842	4.655
Carteira de títulos	62	63	63	60	59	59	59	64	62	61	62	62	63
Carteira comercial	153	152	156	156	153	149	153	155	157	158	160	164	164
Empréstimos	6.014	6.071	6.023	6.136	6.204	6.257	6.250	6.216	6.258	6.170	6.260	6.275	6.504
Devedores e credores	4	4	3	3	3	3	4	4	4	4	4	4	4
Passivo:													
Depósitos (conjunto)	10.369	10.456	10.514	10.423	10.531	10.503	10.795	10.977	11.057	11.029	11.157	11.062	11.031
À ordem	10.258	10.346	10.405	10.315	10.423	10.395	10.688	10.871	10.951	10.924	11.053	10.958	10.927
A prazo	111	110	109	108	108	108	107	106	106	105	104	104	104
Devedores e credores	4	5	4	5	5	5	5	5	7	7	8	8	9

Vidé observações ao quadro 1, p. anterior — *Voir notes au tableau I, p. antérieur.*

3. — Banco de Portugal — *Banque de Portugal*

Situações semanais — *Situations hebdomadaires*

1956

Rubricas — *Rubriques*	Em 4 de Julho *Au 4 Juillet*	Em 11 de Julho *Au 11 Juillet*	Em 18 de Julho *Au 18 Juillet*	Em 25 de Julho *Au 25 Juillet*
	Escudos — «*Escudos*»			
1	2	3	4	5
ACTIVO — *Actif*				
Total	**25.961.139.887**	**25.959.153.090**	**25.690.832.080**	**25.681.315.591**
I. Reservas (artigos 26.º e 27.º dos Estatutos e decreto n.º 22.496, de 4 de Maio de 1933) — *Réserves (articles 26.º et 27.º des Statuts et décret n.º 22.496 du 4 mai 1933:*				
1. Ouro em barra e amoedado — *Or en lingots et monnayé*	5.760.128.399	5.755.660.802	5.698.000.881	5.695.069.021
2. Disponibilidades em moeda estrangeira — *Disponibilités en monnaie étrangère*	5.781.107.500	5.781.107.500	5.715.097.500	5.717.110.000
II. Outras garantias (artigo 29.º dos Estatutos) — *Autres garanties (article 29.º des Statuts):*				
1. Diversas disponibilidades em ouro e em moeda estrangeira — *Disponibilités diverses en or et en monnaie étrangère*	7.870.008.839	7.887.089.497	7.749.679.190	7.818.616.009
2. Títulos da dívida pública portuguesa — *Valeurs mobilières de la dette publique portugaise*	272.169.480	272.772.960	272.772.960	274.583.400
3. Dívida do Estado — *Dette de l'Etat*	992.583.906	992.583.906	992.583.906	992.583.906
4. Tesouro Público - c/c — *Compte-courant du Trésor Public*	..	..	..	..
5. Promissórias do fomento nacional — *Titres de Mise en Valeur Nationale*	106.790.000	106.790.000	106.790.000	106.790.000
6. Carteira comercial — *Portefeuille commercial*	993.892.571	980.315.909	975.345.831	906.016.251
7. Empréstimos e suprimentos — *Avances*	164.600.000	164.500.000	164.680.000	164.680.000
III. Outras verbas do activo — *Autres rubriques à l'actif:*				
1. Moeda divisionária — *Monnaie d'appoint*	59.522.221	59.683.517	60.027.040	59.902.006
2. Diversos títulos de crédito — *Valeurs mobilières diverses*	199.771.735	199.771.735	199.771.735	198.837.915
3. Diversos empréstimos e suprimentos — *Avances diverses*	..	..	..	..
4. Edifícios, móveis e máquinas — *Immeubles de service, matériel et mobilier*	8.873.546	8.874.239	8.874.239	8.874.239
5. Diversos — *Divers*	1.176.219.646	1.174.480.981	1.176.278.734	1.173.483.171
IV. Valores depositados — *Valeurs en dépôt de garantie et autres*	2.575.472.044	2.575.522.044	2.570.930.064	2.564.769.673
PASSIVO — *Passif*				
Total	**25.961.139.887**	**25.959.153.090**	**25.690.832.080**	**25.681.315.591**
V. Capital realizado — *Capital versé*	100.000.000	100.000.000	100.000.000	100.000.000
VI. Fundos de reserva — *Fonds de réserve:*				
1. Fundo geral de reserva — *Fonds général de réserve*	20.772.775	20.772.775	20.772.775	20.772.775
2. Fundo especial de reserva — *Fonds spécial de réserve*	88.072.775	88.072.775	88.072.775	88.072.775
VII. Notas em circulação — *Billets en circulation*	10.734.573.830	10.663.894.230	10.590.835.150	10.621.063.670
VIII. Outras responsabilidades - escudos à vista — *Autres engagements en «escudos» à vue:*				
1. Depósitos e contas correntes — *Dépôts et comptes courants:*				
a) Tesouro Público-c/c — *Compte-courant du Trésor Public*	1.668.422.213	1.849.150.996	1.851.241.093	1.789.828.233
Acordos internacionais de cooperação económica — *Accords inter. de cooper. économique*	87.669.107	88.078.094	88.078.094	88.078.094
b) Junta do Crédito Público — *Junte du Crédit Public*	61.910.578	49.020.562	68.741.709	54.707.188
c) Bancos e banqueiros — *Banques et banquiers*	7.647.232.517	7.565.604.233	7.563.822.316	7.515.613.964
d) Outros depósitos — *Autres dépôts*	48.946.621	41.543.057	43.140.543	50.133.951
e) Diversos — *Divers*	536.391.088	500.700.085	299.812.580	370.711.643
2. Cheques a pagar — *Cheques à payer*	4.634.819	16.882.387	5.851.036	21.652.962
IX. Responsabilidades em moeda estrangeira — *Engagements en monnaie étrangère:*				
1. Saldos no estrangeiro e outras responsabilidades (artigo 28.º dos Estatutos) — *Soldes créditeurs à l'étranger et autres engagements (article 28.º des Statuts)*	21.207.176	24.684.403	17.071.414	22.221.563
2. Diversos — *Divers*	..	..	..	..
X. Outras verbas do passivo — *Autres rubriques au passif*	2.365.834.344	2.375.227.449	2.382.462.531	2.373.689.100
XI. Credores de valores depositados — *Créditeurs de valeurs en dépôts de garantie et autres*	2.575.472.044	2.575.522.044	2.570.930.064	2.564.769.673

Proporção das reservas para as responsabilidades-escudos à vista

Couverture des engagements en «escudos» à vue

Proporção — *Proportion*	55,41 %	55,41 %	55,55 %	55,52 %
Total	**11.520.028.723**	**11.512.083.899**	**11.396.026.967**	**11.389.957.458**
Reservas — *Réserves*	11.541.235.899	11.536.768.302	11.413.098.381	11.412.179.021
Saldos no estrangeiro e outras responsabilidades (artigo 28.º dos Estatutos) — *Soldes créditeurs à l'étranger et autres engagements (article 28.º des Statuts)*	21.207.176	24.684.403	17.071.414	22.221.563
Total	**20.789.780.773**	**20.774.873.644**	**20.511.522.521**	**20.511.789.705**
Notas em circulação — *Billets en circulation*	10.734.573.830	10.663.894.230	10.590.835.150	10.621.063.670
Outras responsabilidades - escudos à vista — *Autres engagements en «escudos» à vue*	10.055.206.943	10.110.979.414	9.920.687.371	9.890.726.035
Taxa de desconto directo — *Taux de l'escompte direct*	2 1/2 %	2 1/2 %	2 1/2 %	2 1/2 %
Taxa de redesconto — *Taux du réescompte*	2 %	2 %	2 %	2 %

4. — Câmaras de Compensação — *Chambres de Compensation*

Movimento geral — *Mouvement général*

Associados *Sociétaires*	Efeitos *Effets* — Admitidos à compensação *Admis à la compensation*		Efeitos *Effets* — Liquidados por compensação *Réglés par compensation*		Saldos apurados por compensação *Soldes obtenus par compensation*	
	n.º	1.000 esc.	n.º	1.000 esc.	Devedores *Débiteurs* — 1.000 esc.	Credores *Créditeurs* — 1.000 esc.
1	2	3	4	5	6	7
LISBOA						
Total	**182.947**	**4.602.498**	**182.947**	**4.602.498**	**1.017.141**	**1.017.141**
Banco de Portugal	6.926	289.569	4.939	378.536	161.212	72.245
Banco Nacional Ultramarino	22.329	626.051	32.172	590.465	87.533	123.119
Caixa Geral de Depósitos, Crédito e Previdência	3.946	346.705	11.770	400.323	196.892	143.274
Banco Lisboa & Açores	24.891	420.115	20.453	435.282	75.824	60.657
Banco Espírito Santo e Comercial de Lisboa	55.113	1.021.809	43.579	1.014.043	185.010	192.776
Banco Pinto & Sotto Mayor	12.911	244.751	12.901	225.118	32.350	51.983
Banco José Henriques Totta	10.664	334.965	8.002	237.296	28.230	125.899
Banco Fonsecas, Santos & Vianna	36.975	1.160.828	40.795	1.131.564	181.451	210.715
Banco Borges & Irmão (agência)	9.192	157.705	8.336	189.871	68.639	36.473
PORTO						
Total	**74.025**	**1.157.723**	**74.025**	**1.157.723**	**253.675**	**253.675**
Caixa Filial do Banco de Portugal	3.373	71.304	2.459	172.439	103.019	1.884
Banco Nacional Ultramarino (filial)	6.600	127.848	17.097	214.799	87.539	588
Caixa Geral de Depósitos, Crédito e Previdência	2.572	21.120	2.935	44.110	28.636	5.646
Banco Aliança	12.787	187.391	13.004	171.355	11.073	27.109
Banco Borges & Irmão	16.191	262.868	14.764	218.388	11.236	55.716
Banco Espírito Santo e Comercial de Lisboa (filial)	18.444	250.084	11.973	159.590	4.506	95.000
Banco Lisboa & Açores (filial)	5.004	83.826	4.023	52.220	179	31.785
Banco Pinto & Sotto Mayor (filial)	9.054	153.282	7.770	124.822	7.487	35.947

5. — Câmaras de Compensação. Resumo mensal — *Chambres de Compensation. Résumé mensuel*

Especificação *Spécification*	1955					1956							
	VIII	IX	X	XI	XII	I	II	III	IV	V	VI	VII	VIII
1	2	3	4	5	6	7	8	9	10	11	12	13	14
TOTAL													
Efeitos liquidados — *Effets réglés*													
n.º (1.000)	237	228	240	251	264	254	232	249	255	260	257	264	257
1.000.000 esc.	5.165	4.986	5.257	5.171	5.978	5.594	5.277	5.317	5.656	5.364	5.779	5.694	5.760
LISBOA													
Efeitos liquidados:													
n.º (1.000)	169	160	169	178	184	182	167	177	182	187	183	190	183
1.000.000 esc.	4.167	3.974	4.224	4.088	4.797	4.444	4.235	4.210	4.590	4.245	4.626	4.577	4.602
PORTO													
Efeitos liquidados:													
n.º (1.000)	68	68	71	73	80	72	65	72	73	73	74	74	74
1.000.000 esc.	998	1.012	1.038	1.083	1.181	1.150	1.042	1.107	1.066	1.119	1.153	1.117	1.158

6. — Taxas médias de efeitos comerciais descontados e de empréstimos hipotecários — *Taux moyens d'effets escomptés et des prêts hypothécaires*

1956

Taxas	Janeiro *Janvier*	Fevereiro *Février*	Março *Mars*	Abril *Avril*	Maio *Mai*	Junho *Juin*
1	2	3	4	5	6	7
Taxa média de efeitos comerciais descontados	3,791 %	3,744 %	3,743 %	3,745 %	3,793 %	3,700 %
Taxa média de empréstimos hipotecários	4,143 %	4,185 %	4,052 %	4,110 %	4,197 %	4,162 %

Calculadas sobre as várias taxas de efeitos comerciais descontados sobre o Continente, Ilhas e Ultramar e sobre os empréstimos hipotecários realizados pela Caixa Geral de Depósitos, Crédito e Previdência — *Calculés suivants les différents taux d'effets escomptés sur le Continent, Îles et Outre-Mer et sur les prêts hypothécaires effectués par la Caisse Générale des Dépôts, Crédit et Prévoyance.*

7. — Taxa média de juro real dos títulos de rendimento fixo
Taux moyen d'intérêt réel des titres à revenu fixe

Meses *Mois*	Dívida pública *Dette publique*			Obrigações *Obligations*		
	Conjunto *Ensemble*	Consolidada *Perpétuelle*	Externa *Extérieure*	Conjunto *Ensemble*	Caminhos de ferro *Chemins de fer*	Diversas *Diverses*
1	2	3	4	5	6	7
Agosto . . 1938	3,76	3,80	3,73	6,16	7,96	4,95
1947	3,00	3,10	3,15	3,67	4,84	3.40
1948	3,26	3,32	3,64	3,50	3,46	3,55
1949	3,80	3,99	4,48	4,01	4,79	3,92
1950	3,87	3,99	4,59	4,02	4,82	3,91
1951	3,65	3,79	4,49	3,82	4,77	3,68
1952	3,48	3,48	4,68	3,53	4,58	3,38
1953	3,34	3,38	4,46	3,49	4,48	3,39
1954	3,27	3,31	4,17	3,45	4,47	3,37
1955	3,17	3,19	3,42	3,54	4,40	3,48
1956 — Janeiro	3,06	3,09	3,61	3,48	4,42	3,43
Fevereiro	3,09	3,09	3,60	3,49	4,42	3,43
Março	3,05	3,07	3,58	3,47	4,33	3,42
Abril	3,01	3,04	3,59	3,47	4,30	3,42
Maio	3,03	3,07	3,56	3,49	4,29	3,44
Junho	3,03	3,04	3,52	3,42	4,05	3,41
Julho	3,03	3,03	3,58	3,49	4,38	3,43
Agosto	3,06	3,04	3,62	3,48	4,32	3,43

B — Bolsas de títulos — *Bourses des valeurs mobilières*

1. — Índices de cotações na Bolsa de Fundos de Lisboa
Índices des cours dans la Bourse des valeurs mobilières de Lisbonne

Base: média mensal do 1.º trimestre de 1938 = 100 — *Base : moyenne mensuelle du 1er trimestre 1938 = 100*

Meses *Mois*	Títulos de rendimento fixo *Titres à revenu fixe*						Títulos de rendimento variável (acções) *Titres à revenu variable (actions)*				
	Dívida pública *Dette publique*			Obrigações *Obligations*							
	Conjunto *Ensemble*	Consolidada *Perpétuelle*	Externa *Extérieure*	Conjunto *Ensemble*	Caminhos de ferro *Chemins de fer*	Diversas *Diverses*	Conjunto *Ensemble*	Bancos *Banques*	Ultramarinas *d'Outre-Mer*	Hidro-Eléctricas *Hydro-électriques*	Diversas *Diverses*
1	2	3	4	5	6	7	8	9	10	11	12
Agosto . . 1938	99,74	100,34	98,75	98,36	93,94	100,40	97,93	93,51	97,64		99,13
1947	124,97	122,99	116,94	165,15	154,53	146,17	218,42	291,15	468,62		136,86
1948	115,00	114,83	101,03	173,15	216,16	140,01	190,69	281,02	435,35		104,15
1949	98,69	95,54	82,21	151,15	200,96	126,79	153,34	236,53	357,37	55,52	80,26
1950	96,89	95,54	65,89	150,79	199,71	127,14	160,47	239,54	415,14	57,86	85,12
1951	102,74	100,61	82,03	176,89	216,75	135,04	199,57	287,04	573,44	63,95	96,66
1952	107,76	109,57	78,71	191,42	231,99	147,07	225,74	338,20	650,58	66,63	105,21
1953	112,26	112,81	82,58	192,54	237,19	148,39	262,71	424,77	707,65	69,71	125,01
1954	114,66	115,53	88,32	198,15	236,72	153,25	325,79	606,04	978,61	71,22	135,44
1955	116,46	120,25	88,77	199,79	240,53	155,02	342,82	902,37	882,80	81,33	147,35
1956 — Janeiro	120,63	124,13	84,09	198,07	239,37	152,78	339,85	910,43	853,07	81,42	148,99
Fevereiro	119,45	124,13	84,34	197,45	239,37	152,77	349,97	968,21	853,53	83,02	150,23
Março	121,04	124,93	84,79	198,62	244,34	153,25	348,33	957,92	838,04	83,87	152,64
Abril	122,63	126,16	84,53	198,62	246,14	153,25	344,64	949,01	822,79	83,64	151,42
Maio	121,82	124,93	85,28	197,45	246,67	152,36	348,17	991,64	822,12	81,14	147,93
Junho	121,82	126,16	92,17	201,52	261,27	153,72	344,54	980,65	806,94	80,86	147,51
Julho	121,82	126,58	84,79	197,45	241,59	152,77	311,02	757,82	802,13	81,36	148,53
Agosto	120,63	126,16	83,85	198,07	244,97	152,78	310,70	752,45	799,77	81,34	150,05

2. — Índices da quantidade de títulos transaccionados na Bolsa de Fundos de Lisboa

Indices de la quantité de valeurs vendues dans la Bourse des valeurs mobilières de Lisbonne

Base: média mensal do 1.º trimestre de 1938 = 100 — *Base: moyenne mensuelle du 1er trimestre 1938 = 100*

Meses *Mois*	Títulos de rendimento fixo *Valeurs à revenu fixe* — Dívida pública *Dette publique* — Conjunto *Ensemble*	Consolidada *Perpétuelle*	Externa *Extérieure*	Obrigações *Obligations* — Conjunto *Ensemble*	Caminhos de ferro *Chemins de fer*	Diversas *Diverses*	Títulos de rendimento variável (acções) *Valeurs à revenu variable (actions)* — Conjunto *Ensemble*	Bancos *Banques*	Ultramarinas *d'Outre-Mer*	Hidro-Eléctricas *Hydro-électriques*	Diversas *Diverses*
1	2	3	4	5	6	7	8	9	10	11	12
Agosto — 1938	42,90	49,11	47,04	78,52	71,81	78,73	66,09	72,07	165,73		50,33
1947	54,45	71,33	20,44	33,68	16,63	47,67	114,84	94,91	277,97		92,85
1948	32,82	39,09	3,15	43,23	17,95	63,73	84,50	61,73	273,98		56,77
1949	51,31	65,75	12,35	50,43	9,36	82,40	89,03	209,57	120,44		60,46
1950	31,07	45,90	9,64	160,85	9,80	276,74	51,49	108,02	109,27		40,54
1951	31,48	41,46	13,18	86,24	29,41	131,60	53,23	66,20	77,15	280,35	26,00
1952	25,81	37,05	6,02	44,78	7,05	70,57	58,17	44,91	77,15	290,99	32,54
1953	20,52	32,90	16,56	49,84	18,83	76,90	86,67	134,26	217,17	230,78	46,57
1954	41,89	72,44	12,53	38,26	23,90	57,56	146,12	399,54	272,61	436,79	78,63
1955	21,82	41,24	12,34	34,58	18,28	52,66	183,79	186,73	242,04	771,83	113,59
1956 — Janeiro	43,80	82,41	14,67	74,30	23,02	115,74	130,50	195,06	149,92	475,80	87,33
Fevereiro	35,43	67,93	20,01	115,18	18,83	182,04	129,76	236,73	122,18	393,42	96,11
Março	37,27	59,49	26,27	82,35	13,11	131,01	324,92	185,96	253,31	2.709,39	119,11
Abril	34,00	68,16	10,61	59,20	30,62	90,32	184,60	284,41	236,13	728,17	114,24
Maio	38,79	72,98	21,37	41,66	63,77	57,01	153,04	545,37	202,53	647,43	72,27
Junho	34,87	72,81	9,11	53,94	25,55	82,65	133,87	134,88	185,75	540,56	83,12
Julho	40,86	80,37	15,27	59,84	43,83	89,29	167,23	108,64	215,87	841,63	95,15
Agosto	31,47	57,52	19,66	42,06	30,40	62,83	152,37	78,40	195,30	542,21	108,02

3. — Transacções efectuadas nas Bolsas de Fundos de Lisboa e Porto

Transactions effectuées aux Bourses de valeurs mobilières de Lisbonne et Porto

Agosto de 1956 — **Août 1956**

Designação dos títulos e sua classificação *Désignation des valeurs et leur classification*	Número de títulos transaccionados *Quantité de valeurs vendues* — Agosto — *Août* — Total nas Bolsas de Lisboa e Porto *Total aux Bourses de Lisbonne et Porto*	Na Bolsa de Lisboa *À la Bourse de Lisbonne*	Janeiro a Agosto na Bolsa de Lisboa
1	2	3	4
I SÉRIE. FUNDOS DO ESTADO PORTUGUÊS *Fonds de l'État Portugais*			
Consolidado:			
2 3/4 %, 1943	4.130	3.830	19.703
3 %, 1942	4.753	3.869	55.279
3 1/2 %, 1941	760	750	7.708
Centenários, 4 %, 1940	1.013	683	6.567
Obrigações do Tesouro:			
2 1/2 %, 1942	..	..	500
2 1/2 %, 1943	300	300	2.030
2 1/2 %, 1944	..	..	500
2 1/2 %, 1945	..	..	450
2 1/2 %, 1946	..	..	610
3 1/2 %, 1.ª à 5.ª série	50	50	420
3 1/2 %, 1950, 1.ª série	70	70	280
3 1/2 %, 1951	10	10	580
3 1/2 %, 1952	120	120	1.000
3 %, 1954	..	..	270
Externo:			
3 %, 1.ª série	266	266	887
3 %, 1.ª série (carimbado)	343	343	3.950
3 %, 2.ª série	..	..	10
3 %, 2.ª série (carimbado)	..	..	293
3 %, 3.ª série	45	45	186
3 %, 3.ª série (carimbado)	323	323	1.489
Cautelas, sem juro	180	180	660
Cautelas, sem juro (carimbado)	100	100	1.204
II SÉRIE. ACÇÕES *Actions*			
I grupo. De estabelecimentos de crédito			
Bancos:			
Alentejo	..	..	860
Aliança	20	..	415
Angola	390	390	2.910
Espírito Santo e Comerc. de Lisboa	5	5	182
Fonsecas, Santos & Vianna	1	1	86
Lisboa & Açores	43	43	3.012
Nacional Ultramarino	1.210	1.210	52.198
Banco Pinto & Sotto Mayor	..	..	10
Portugal	85	85	901
Português do Atlântico	30	30	30
Crédito Predial Português	11.363	11.363	159.405

3. — Transacções efectuadas nas Bolsas de Fundos de Lisboa e Porto — (cont.)

Designação dos títulos e sua classificação	Número de títulos transaccionados: Agosto — Total nas Bolsas de Lisboa e Porto	Agosto — Na Bolsa de Lisboa	Janeiro a Agosto na Bolsa de Lisboa
1	2	3	4
II grupo. De sociedades extractivas e transformadoras			
Águas:			
Curia	..	..	12.500
Lisboa (antigas)	..	..	263
Lisboa, 1934	700	700	3.440
Lisboa, 1936	40	40	1.533
Aurifícia	14	..	..
Chá Oriental	..	..	50
Cimento Tejo	60	60	884
Cimentos de Leiria	1.635	1.635	10.129
Eléctrica das Beiras	173	173	2.990
Fiação e Tecidos de Torres Novas	..	..	90
Gás e Electricidade	34.503	34.503	271.600
Hidro-Eléctrica do Alto Alentejo	6.721	6.721	94.369
Hidro-Eléctrica do Cávado	765	675	4.654
Hidro-Eléctrica Portuguesa	200	200	200
Hidro-Eléctrica do Zêzere	525	525	5.697
Industrial Aliança (Sociedade)	..	..	3.447
Industrial de Portugal e Colónias	478	453	7.786
Lezírias do Tejo e Sado	..	..	1
Nacional de Electricidade	140	140	581
Papel do Prado	..	..	20
Portuguesa de Celulose	386	386	4.026
Portuguesa de Pesca	176	176	2.226
Prestamista Portuguesa	..	..	140
Sacor	35	35	124
Tabacos (Companhia Portuguesa de)	2.451	1.976	17.363
Tabacos de Portugal	382	306	2.426
União Eléctrica Portuguesa	3.147	2.947	17.205
União Fabril do Azoto	..	..	5
III grupo. De sociedades transportadoras			
Caminhos de Ferro Portugueses (C. P.)	20	20	31
Companhia Colonial de Navegação	3.090	3.090	12.286
Companhia Nacional de Navegação	365	365	2.253
IV grupo. De companhias de seguros			
Bonança, liberadas	..	..	222
Fidelidade, liberadas	..	..	4
Mundial, liberadas	1.760	1.760	7.646
Portuguesa de Seguros, liberadas	..	..	102
Sagres, liberadas	..	..	22
Soberana	25	25	235
V grupo. De sociedades ultramarinas			
Açúcar de Angola	110	110	1.125
Agrícola da Bela Vista	120	120	288
Agrícola de Cassequel	855	855	7.965
Agrícola do Incomáti	145	145	1.355
Agrícola das Neves	..	..	2.110
Agrícola Ultramarina	..	..	25
Agricultura Colonial	590	590	1.790
Angolana de Agricultura	135	135	1.439
Boror	132	132	4.745
Boror Comercial	785	785	12.546
Cabinda	490	490	12.562
Cabinda Comercial	..	..	201
Colonial do Buzi	12.530	12.440	78.386
Combustíveis do Lobito	768	768	768
Diamantes de Angola	4.340	4.340	4.340
Ilha do Príncipe	10	10	764
Moçambique	2.561	2.561	43.679
Sena Sugar	..	..	500
Zambézia	4.597	4.597	50.176

Designação dos títulos e sua classificação	Número de títulos transaccionados: Agosto — Total nas Bolsas de Lisboa e Porto	Agosto — Na Bolsa de Lisboa	Janeiro a Agosto na Bolsa de Lisboa
5	6	7	8
III SÉRIE. OBRIGAÇÕES *Obligations*			
I grupo. De estabelecimentos de crédito			
Banco Nacional Ultramarino, 4 ½ % cup., ouro	..	..	45
Banco Nac. Ultram. 6%, hipotecárias	..	..	10
Crédito Predial, 3 ½ %, 1.ª à 5.ª série	..	..	3.075
Crédito Predial, 5 %	50	50	2.777
II grupo. De sociedades extractivas e transformadoras			
Agrícola Exploradora de Sal, 5 %	..	..	140
Águas de Lisboa, 4 ½ %	14	14	177
Águas de Lisboa, 5 %	70	70	1.057
Cimentos Brancos Cibra, 4 ½ %	..	..	108
Empresa Nacional de Publicidade, 5 %	..	..	140
Fornos Eléctricos, 5 %	15	15	165
Gás e Electricidade, 3 ¾ %	186	186	1.685
Gás e Electricidade, 3 ½ %	386	386	1.079
Gás e Electricidade, 4 %	152	152	3.370
Gás e Electricidade, 4 % — 1955	290	290	3.030
Gás e Electricidade, 4 ½ %	205	205	4.435
Gás e Electricidade, 5 %	..	..	1.010
Hidro-Eléctrica Alto Alentejo, 5 %	115	115	1.073
Hidro-Eléctrica do Cávado, 5 %	95	95	6.255
Hidro-Eléctrica Portuguesa, 4 %	..	..	100
Hidro-Eléctrica Portuguesa, 5 %	20	20	650
Hidro-Eléctrica Serra da Estrela, 3 ½ %	..	..	390
Hidro-Eléctrica Serra da Estrela, 5 %	111	111	873
Hidro-Eléctrica do Zêzere, 4 %	285	285	10.873
Hidro-Eléctrica do Zêzere, 5%	81	81	81
Nacional de Electricidade, 4 %	30	30	295
Nacional de Electricidade, 5 %	206	206	1.886
Portuguesa de Celulose, 5 %	..	..	50
Sacor, 5 %	10	10	230
União Eléctrica Portuguesa, 3 ¾ %	70	70	749
União Eléctrica Portuguesa, 4 %	2.457	1.837	5.153
União Eléctrica Portuguesa, 4 ½ %	631	631	2.082
União Eléctrica Portuguesa, 5 %	2.370	660	9.630
III grupo. De sociedades transportadoras			
Comp. Cam. de Ferro do Norte de Portugal, 5 %	597	457	4.231
Comp. Nac. de Cam. de Ferro, 4 ½ %, 1.ª e 2.ª séries	..	..	588
Metropolitano de Lisboa, 4 %	570	570	2.419
Portugueses, (C. P.) 3 ½ %, cup	75	75	731
Sociedade Estoril, 5 %	1.550	1.550	10.526
Transportes Aéreos Portugueses, 4 %	415	415	1.708
IV grupo. De companhias ultramarinas			
Águas da Beira, 5 ½ %	..	..	40
Algodoeira Fomento Colonial, 5 %	..	..	40
Carbonífera Moçambique, 5 %	20	20	70
Hidro-Eléctrica do Revué, 5 %	178	178	929
Moçambique, 5 %	60	60	1.979

As transacções efectuadas durante o mês de Agosto na Bolsa de Lisboa, atingiram 51.255.120$70 e na do Porto 2.748.909$00 — *Pendant le mois Août le montant des transactions effectuées à la Bourse de Lisbonne a été 51.255.120$70 et à celle de Porto 2.748.909$00.*

C. — Moeda — *Monnaei*

1. — Câmbios — *Changes*

Praças *Places*	Unidade de cotação *Unité de cotation*	Médias mensais — *Moyennes mensuelles* 1955 IX	1955 X	1955 XI	1955 XII	1956 I	1956 II	1956 III	1956 IV	1956 V	1956 VI	1956 VII	1956 VIII
1	2	3	4	5	6	7	8	9	10	11	12	13	14
Câmbios sobre as principais praças estrangeiras *Cours des changes sur les principales places étrangères*													
Londres . .	£ esterlina	80$92	80$92	80$92	80$92	80$92	80$92	80$92	80$92	80$92	80$92	80$92	80$92
Paris. . . .	Franco	$08,3	$08,3	$08,3	$08,3	$08,3	$08,8	$08,3	$08,3	$08,3	$08,3	$08,3	$08,3
Madrid (*a*) .	Peseta	2$62,6	2$62,6	2$62,6	2$62,6	2$62,6	2$62,6	2$62,6	2$62,6	2$62,6	2$62,6	2$62,6	2$62,6
New York (*b*)	Dólar	28$90	28$90	28$90	28$90	28$90	28$90	28$90	28$90	28$90	28$90	28$90	28$90
Berlim . . .	Deutschmark	6$87,8	6$87,8	6$87,8	6$87,8	6$87,8	6$87,8	6$87,8	6$87,8	6$87,8	6$87,8	6$87,8	6$87,3
Genebra . .	Franco Suíço	6$60,9	6$60,9	6$60,9	6$60,9	6$60,9	6$60,9	6$60,9	6$60,9	6$60,9	6$60,9	6$60,9	6$60,9
Amsterdão .	Florim	7$60,5	7$60,5	7$60,5	7$60,5	7$60,5	7$60,5	7$60,5	7$60,5	7$60.5	7$60,5	7$60,5	7$60,5
Bruxelas . .	Franco Belga	$57,8	$57,8	$57,8	$57,8	$57,8	$57,8	$57,8	$57,8	$57,8	$57,8	$57,8	$57,8
Estocolmo .	Coroa Sueca	5$58,7	5$58,7	5$58,7	5$58,7	5$58,7	5$58,7	5$58,7	5$58,7	5$58,7	5$58,7	5$58,7	5$58,7
Oslo	Coroa Nor.ª	4$04,6	4$04,6	4$04,6	4$04,6	4$04,6	4$04,6	4$04,6	4$04,6	4$04,6	4$04,6	4$04,6	4$04,6
Copenhague .	Coroa Din.ª	4$18,4	4$18,4	4$18,4	4$18,4	4$18,4	4$18,4	4$18.4	4$18,4	4$18,4	4$18,4	4$18,4	4$18,4
Helsinquia .	Marco	$12,6	$12,6	$12,6	$12,6	$12,6	$12,6	$12,6	$12,6	$12,6	$12,6	$12,6	$12,6
Câmbio de Londres sobre Lisboa *Change de Londres sur Lisbonne*													
Londres . .	Escudos por £ 1	81$10	81$10	81$10	81$10	81$10	81$10	81$10	81$10	81$10	81$10	81$10	81$10

(*a*) Clearing.

(*b*) Todas as operações de venda de dólares livres, realizadas por vià telegráfica ou postal, têm o aumento de $05. — *Toutes les opérations de vente de dollars libres, réalisées par vois télégraphique ou postale subissent une augmentation de $05.*

2. — Cotações do ouro e da prata em Londres — *Cours de l'or et de l'argent à Londres*

Por onça troy — *Par once troy* **(31,103481 grs.)**

Períodos *Périodes*	Ouro fino — *Or fin* Máxima — *Plus haut* Shillings	Máxima Pence	Mínima — *Plus bas* Shillings	Mínima Pence	Média — *Moyenne* Shillings	Média Pence	Prata standard (37/40) — *Argent standard* (Em pence — *En pence*) Máxima	Mínima	Média
1	2	3	4	5	6	7	8	9	10
1937	142	7,5	139	3,5	140	9,011	21,5	18,1875	20,0674
1938	150	..	139	5	142	6,288	20,5825	18,375	19,52277
1939	168	..	148	2	155	1,672	23,5	16,0625	20,55788
1940	168	..	168	..	168	..	23,5	20,0625	22,23124
1941	168	..	168	..	168	..	23,5	23,1875	23,43944
1942	168	..	168	..	168	..	23,5	23,4375	23,49950
1943	168	..	168	..	168	..	23,5	23,5	23,5
1944	168	..	168	..	168	..	23,5	23,5	23,5
1945	172	3	168	..	170	4,536	44	25,5	30,51
1946	172	3	172	3	172	3	55,5	44	48,70
1947	172	3	172	3	172	3	55,5	37	44,44
1948	172	3	172	3	172	3	47	42,5	45
1949	248	..	172	3	194	..	64	42,5	49,24
1950	248	..	248	..	248	..	70	63	64,796
1951	248	..	248	..	248	..	78,5	70	77,8321
1952	248	..	248	..	248	..	77	72,5	74,35968
1953	248	..	248	..	248	..	74	72,875	73,9451
1954	251	7,5	248	..	249	4,51	74,750	72,466	73,488
1955	251	10,5	249	4,75	250	10,96955	80,250	73,750	77,46192
1956									
— Janeiro	249	6	249	1,5	249	3,53	78,875	77,375	78,2670
— Fevereiro	249	7,25	249	1	249	3,68	79,500	76,625	78,6130
— Março	249	8,5	249	1	249	5,05	79	78,875	78,9821
— Abril	249	5,75	248	11,5	249	2,19	79	78,625	78,7813
— Maio	249	8	249	0,25	249	2,602	79,125	78,750	78,8920
— Junho	250	2,5	249	4,5	249	7,58	79,000	78,125	78,6190
— Julho	252	1,0	249	2,5	250	5,43	78,750	78,125	78,4886
— Agosto	252	1,0	251	3,75	251	7,204	79,000	78,500	78,7727

3. — Relação entre valores-ouro e a moeda corrente — *Rapport entre la valeur-or et la monnaie courante*

Espécies *Espèces*	1956 Janeiro a Agosto *Janvier-Août*
À paridade de 4$50 (1911) — *À partité de 4$50* — Ágio do ouro, % — *Agio de l'or*	5.104,11
À paridade de 4$50 (1911) — *À partité de 4$50* — Preço de 1$-ouro (escudos) — *Prix de 1$-or*	52$64,11
À paridade de 110$ (1931) — *À partité de 110$* — Ágio do ouro, % — *Agio de l'or*	115,350
À paridade de 110$ (1931) — *À partité de 110$* — Preço de 1$-ouro (escudos) — *Prix de 1$-or*	2$15,35
Preço de uma libra-ouro (escudos) — *Prix de une libre-or*	236$88,5

4. — Meios de pagamento em poder do público — *Moyens de payement au pouvoir du public*

Anos e meses *Années et mois*	Meios de pagamento *Moyens de payement*	Moeda — *Monnaie*: Em circulação *En circulation*	Notas e moeda divisionária *Billets de banque et monnaie d'appoint*	Notas *Billets de banque*	Moeda divisionária *Monnaie d'appoint*	Em poder dos bancos, caixas económicas e Casa da Moeda *Monnaie au pouvoir des banques*	Depósitos — *Dépôts*: Disponibilidades à vista do público *Disponibilités à vue du public*	À ordem *À vue*	Dinheiro depositado noutros bancos *Argent dans dautres banques*	Depósitos obrigatórios, do Tesouro e Junta do Crédito Público *Dépôts obligatoires et du trésor*
	1.000.000 esc.									
1	2 (3) + (8)	3 (4) - (7)	4 (5) + (6)	5	6	7	8 (9)-(10)-(11)	9	10	11
1938										
VI	5.306	2.027	2.207	2.031	176	180	3.279	4.774	806	689
XII	5.629	2.249	2.455	2.279	176	206	3.380	4.664	736	548
1941										
VI	7.901	3.138	3.390	3.188	202	252	4.763	7.549	2.178	608
XII	10.303	4.286	4.691	4.488	203	405	6.017	10.087	3.472	598
1942										
VI	11.555	4.414	4.724	4.511	213	310	7.141	13.734	5.121	1.472
XII	13.387	5.304	5.707	5.481	226	403	8.083	16.216	5.909	2.224
1943										
VI	14.541	5.454	5.919	5.679	240	465	9.087	18.257	6.128	3.042
XII	16.818	6.694	7.167	6.909	258	473	10.124	19.443	6.758	2.561
1944										
VI	18.954	6.708	7.219	6.946	273	511	12.246	23.211	8.100	2.865
XII	20.259	7.336	7.927	7.642	285	591	12.923	24.318	8.476	2.919
1945										
VI	21.334	7.285	7.867	7.573	294	582	14.049	26.001	8.868	3.084
XII	23.070	7.796	8.471	8.166	305	675	15.274	27.903	9.537	3.092
1946										
VI	24.083	7.671	8.252	7.940	312	581	16.412	29.656	9.639	3.605
XII	24.827	8.345	9.114	8.793	321	769	16.482	29.095	9.271	3.342
1947										
VI	24.220	7.939	8.550	8.219	331	611	16.281	27.888	8.710	2.897
XII	24.635	8.371	9.096	8.752	344	725	16.264	26.139	7.804	2.071
1948										
VI	23.968	8.105	8.791	8.438	353	686	15.863	24.626	7.173	1.590
XII	24.060	8.321	9.061	8.696	365	740	15.739	22.451	5.674	1.038
1949										
VI	22.905	7.875	8.511	8.147	364	636	15.030	20.171	4.488	653
XII	22.541	8.107	8.813	8.456	357	706	14.434	19.629	4.472	723
1950										
VI	22.168	7.433	8.023	7.666	357	590	14.735	20.145	4.654	756
XII	23.382	8.013	8.800	8.442	358	787	15.369	21.684	5.423	892
1951										
VI	24.265	7.921	8.596	8.224	372	675	16.344	24.071	6.390	1.337
XII	25.657	8.720	9.611	9.233	378	891	16.937	25.659	7.310	1.412
1952										
VI	26.036	8.379	9.194	8.813	381	815	17.657	27.260	7.674	1.929
XII	26.479	8.995	9.910	9.528	382	915	17.484	27.237	7.802	1.951
1953										
VI	26.334	8.368	9.145	8.762	383	777	17.966	28.784	8.563	2.255
XII	27.733	9.231	10.228	9.842	386	997	18.502	30.142	9.649	1.991
1954										
VI	28.542	9.031	9.923	9.501	422	892	19.511	32.064	10.164	2.389
XII	30.332	9.798	10.978	10.513	465	1.180	20.534	33.055	10.219	2.302
1955										
VI	30.383	9.612	10.622	10.156	466	1.010	20.771	32.717	9.698	2.248
XII	32.204	10.355	11.573	11.075	498	1.218	21.849	33.911	9.907	2.155
1956										
I	32.005	10.197	11.193	10.695	498	996	21.808	33.013	9.727	2.378
II	32.234	10.215	11.214	10.716	498	999	22.019	34.440	10.217	2.204
III	32.384	10.170	11.185	10.687	498	1.015	22.214	34.891	10.552	2.125
IV	32.144	9.979	10.994	10.496	498	1.015	22.165	34.899	10.431	2.303
V	32.483	10.138	11.138	10.640	498	1.000	22.345	35.001	10.420	2.236
VI	32.245	10.023	11.104	10.605	499	1.081	22.222	34.880	10.216	2.442
VII	32.262	10.091	11.120	10.621	499	1.029	22.171	34.367	9.632	2.564

Observação: Inclui a moeda nas tesourarias do Estado — *Comprend l'argent dans les trésoreries de l'Etat.*

Ver nota em «Estatísticas Financeiras» de 1954 — pág. 138 — *Voir note dans «Statistiques Financières» 1954 — pág. 138.*

VIII. — Propriedade. Propriété

1. — Compra-venda de prédios — *Vente d'immeubles* 1956

Designação *Désignation*	2.º trimestre — *2.ème trimestre*						Janeiro a Junho — *Janvier-Juin*					
	Continente e Ilhas *Continent et Îles*		Cidades *Villes*				Continente e Ilhas		Cidades			
			Lisboa		Porto				Lisboa		Porto	
	n.º	1.000 esc.	n.º	1.000 esc.	n.º	1.000 esc.	n.º	1.000 esc.	n.º	1.000 esc.	n.º	1.000 esc.
1	2	3	4	5	6	7	8	9	10	11	12	13
CONTRATOS — *Contrats*	18.808	820.265	1.163	457.269	538	55.585	40.096	1.610.913	2.181	844.500	1.004	118.250
PRÉDIOS — *Immeubles:*												
Vendidos no todo *(a)* — *Vendus dans l'ensemble*	18.852	742.437	389	317.814	223	39.434	38.969	1.455.093	717	594.817	384	84.009
Rústicos — *Rustiques*	13.192	160.775	73	19.731	46	4.657	27.349	330.865	154	38.559	80	5.548
Urbanos — *Urbains*	4.957	512.749	312	283.523	176	34.377	10.143	989.536	555	538.437	300	76.046
Mistos — *Mixtes*	703	68.913	4	14.560	1	400	1.477	134.692	8	17.821	4	2.415
Vendidos em parte *(a)* — *Vendus en partie*	8.542	75.825	48	8.130	56	1.813	18.138	153.816	80	11.713	113	4.482
Rústicos	6.944	51.946	22	3.966	40	812	14.627	104.634	32	4.761	78	1.975
Urbanos	1.336	19.293	26	4.164	16	1.001	2.937	40.079	47	6.802	34	2.371
Mistos	262	4.586	..	..	..	..	574	9.103	1	150	1	136

Nota (*a*) Não são incluídos os prédios situados no Ultramar e no estrangeiro — *Ne sont pas compris les immeubles placés dans l'Outre-Mer et à l'étranger.*

2. — Hipotecas e cancelamentos de hipotecas
Hypothèques et dégrèvements d'hypothèques 1956

Designação *Désignation*	Continente e Ilhas *Continent et Îles*				Cidades-*Villes*							
					Lisboa				Porto			
	Contratos *Contrats*		Prédios *Immeubles*		Contratos		Prédios		Contratos		Prédios	
	n.º	Dívidas *Dettes* (1.000 esc.)	n.º	Dívidas (1.000 esc.)	n.º	Dívidas (1.000 esc.)	n.º	Dívidas (1.000 esc.)	n.º	Dívidas (1.000 esc.)	n.º	Dívidas (1.000 esc.)
1	2	3	4	5	6	7	8	9	10	11	12	13
Hipotecas — *Hypothèques*												
Janeiro a Junho — *Janvier-Juin*	7.420	923.963	11.245	859.327	1.502	609.984	546	303.029	665	71.368	339	32.409
2.º Trimestre — *2ème Trimestre*	3.688	463.887	5.952	432.298	780	313.069	265	149.663	317	36.601	171	10.876
Hipotecas com designação de prédios — *Hypothèques avec désignation d'immeubles*	2.699	432.298	5.952	432.298	769	312.256	265	149.663	260	33.902	171	10.876
Rústicos — *Rustiques*	652	78.223	3.022	99.214	116	54.849	29	24.386	36	2.379	17	1.296
Urbanos — *Urbains*	1.233	193.948	2.370	214.380	533	151.401	227	104.884	159	15.750	150	9.161
Mistos — *Mixtes*	309	87.756	560	118.704	64	71.819	9	20.393	15	2.295	4	419
De natureza diversa — *De diverse nature*	505	72.371			56	34.187			50	13.478		
Hipotecas gerais — *Hypothèques générales*	989	31.589			11	813			57	2.699		
Cancelamentos — *Dégrèvements*												
Janeiro a Junho	6.623	627.729	10.998	613.811	793	260.871	501	188.322	398	25.961	218	18.026
2.º Trimestre	3.251	340.054	5.600	334.041	404	148.412	280	111.813	176	12.114	97	8.861
Cancelamentos totais respeitantes a prédios — *Dégrèvements complets, concernants à immeubles*	2.644	334.041	5.036	334.041	381	146.812	264	111.813	156	11.894	88	8.861
Rústicos	611	25.351	2.937	41.823	12	2.354	6	1.091	6	93	1	10
Urbanos	1.151	189.546	1.518	199.852	325	127.437	229	96.661	140	10.789	84	8.539
Mistos	354	42.796	581	92.366	38	14.869	29	14.061	6	462	3	312
De natureza diversa	528	76.348			6	2.152			4	550		
Cancelamentos parciais — *Dégrèvements partiaux*	607	6.013	564		23	1.600	16		20	220	9	

3. — Empréstimos hipotecários — Taxa de juro
Prêts hypothécaires — Taux de l'intérêt

Natureza do credor — *Nature du créancier*	1945	1946	1947	1948	1949	1950	1951	1952	1953	1954	1955	1956
1	2	3	4	5	6	7	8	9	10	11	12	13
Médias anuais — *Moyennes annuelles*												
Total	4,93	4,90	4,91	4,85	5,44	6,13	6,06	6,19	5,97	5,87	5,62	
Estabelecimentos de crédito — *Établissements de crédit*	3,53	3,58	3,96	3,96	3,87	4,35	4,51	4,79	4,47	4,42	4,34	
Particulares — *Particuliers*	6,44	6,52	6,52	6,50	6,70	6,70	6,93	6,96	6,94	6,92	6,90	
Médias do 1.º trimestre — *Moyennes du 1er trimestre*												
Total	4,94	5,12	5,10	5,10	4,68	6,84	6,21	6,39	6,26	5,99	5,93	5,76
Estabelecimentos de crédito	3,40	3,78	3,97	3,98	3,80	4,85	4,86	5,06	4,64	4,51	4,49	5,03
Particulares	6,44	6,52	6,52	6,62	6,30	7,14	6,76	6,99	6,95	6,82	6,92	6,66
Médias do 2.º trimestre — *Moyennes du 2ème trimestre*												
Total	4,94	4,73	4,88	4,80	5,78	5,88	5,97	6,19	6,12	5,98	5,56	5,59
Estabelecimentos de crédito	3,54	5,54	3,93	3,94	4,21	3,86	4,30	4,92	4,49	4,44	4,30	4,39
Particulares	6,51	6,60	6,60	6,76	6,72	6,63	6,94	6,78	6,96	7,03	6,95	6,90
Médias do 3.º trimestre — *Moyennes du 3ème trimestre*												
Total	4,93	4,87	4,86	4,77	5,49	6,02	5,98	6,36	5,76	5,94	5,46	
Estabelecimentos de crédito	3,67	3,51	3,94	3,98	3,78	4,77	4,50	5,05	4,39	4,52	4,31	
Particulares	6,28	6,51	6,37	6,56	7,12	6,37	6,99	7,01	7,01	6,95	6,85	
Médias do 4.º trimestre — *Moyennes du 4ème trimestre*												
Total	4,89	4,91	4,86	4,80	6,16	6,06	6,09	5,96	5,82	5,59	5,61	
Estabelecimentos de crédito	3,51	3,53	3,98	3,95	3,83	4,43	4,53	4,46	4,45	4,26	4,33	
Particulares	6,50	6,47	6,58	6,18	6,56	6,59	7,03	7,06	6,86	6,86	6,88	

4. — Indice da taxa de juro dos empréstimos hipotecários
Indice du taux de l'intérêt des prêts hypothécaires

Base: 1938 = 100 — *Base: 1938 = 100*

Natureza do credor — *Nature du créancier*	1945	1946	1947	1948	1949	1950	1951	1952	1953	1954	1955	1956
1	2	3	4	5	6	7	8	9	10	11	12	13
Médias anuais — *Moyennes annuelles*												
Total	78,3	77,9	78,1	77,2	86,6	97,5	96,3	98,5	95,0	93,3	89,4	
Estabelecimentos de crédito — *Établissements de crédit*	65,0	66,1	72,9	73,3	71,4	80,2	83,2	88,4	82,5	81,5	80,0	
Particulares — *Particuliers*	91,4	92,6	92,5	92,3	95,2	95,1	98,4	98,8	98,6	98,2	97,1	
Médias do 1.º trimestre — *Moyennes du 1er trimestre*												
Total	78,5	81,5	81,0	81,1	74,4	108,8	98,7	101,5	99,5	95,3	94,2	91,6
Estabelecimentos de crédito	62,7	69,7	73,3	73,5	70,1	89,4	90,0	93,3	85,6	83,2	82,8	92,8
Particulares	91,5	92,5	92,5	94,0	89,5	101,4	96,0	99,2	98,7	96,8	98,3	94,6
Médias do 2.º trimestre — *Moyennes du 2ème trimestre*												
Total	78,6	75,2	77,6	76,3	92,0	93,6	94,9	98,4	97,3	95,0	88,3	88,9
Estabelecimentos de crédito	65,3	65,2	72,4	72,7	77,7	71,2	79,2	90,4	82,9	81,9	79,4	81,0
Particulares	92,4	93,7	93,7	96,0	95,4	94,2	98,6	96,2	98,9	99,8	98,8	98,0
Médias do 3.º trimestre — *Moyennes du 3ème trimestre*												
Total	78,5	77,4	77,3	75,8	87,4	95,7	95,1	101,1	91,6	94,4	86,8	
Estabelecimentos de crédito	67,6	64,7	72,6	73,5	68,7	82,5	82,9	93,1	80,1	83,4	79,5	
Particulares	89,2	92,4	90,4	93,2	101,1	90,5	99,2	99,6	99,6	98,7	97,2	
Médias do 4.º trimestre — *Moyennes du 4ème trimestre*												
Total	83,4	83,7	77,2	76,3	97,9	96,4	96,9	94,7	92,5	88,9	89,2	
Estabelecimentos de crédito	68,4	68,8	73,5	72,8	70,7	81,6	83,6	82,2	82,0	78,6	79,9	
Particulares	93,5	93,1	93,4	87,8	93,2	93,7	99,8	100,2	97,8	97,5	97,7	

5. — Índices do custo da construção civil em Lisboa
Indices du coût de la construction civile à Lisbonne

Base (100): 1.º trimestre de 1949 — Base (100): 1er trimestre 1949

Anos e trimestres *Années et trimestres*	A — Prédio com 3 pavimentos e 2 fogos por pavimento *Immeuble à 3 étages et 2 foyers par étage*			B — Prédio com 2 pavimentos e 1 fogo por pavimento *Immeuble à 2 étages e 1 foyer par étage*		
	Matériais *Materiels*	Mão-de-obra *Main d'œuvre*	Total	Matériais	Mão-de-obra	Total
1	2	2	4	5	6	7
1955						
2.º Trimestre	84,4	100,3	88,5	84,9	98,8	89,8
3.º Trimestre	84,5	101,4	88,8	84,8	99,9	90,1
4.º Trimestre	83,8	101,7	88,4	84,7	99,9	90,1
1956						
1.º Trimestre	84,9	102,8	89,5	85,4	101,0	90,9
2.º Trimestre	85,5	101,7	89,6	84,7	100,7	90,4

IX. — Finanças públicas. Finances publiques

1. — Rendimentos cobrados nas circunscrições aduaneiras
Revenus perçus dans les circonscriptions douanières

1.000 escudos

Designação / *Désignation* — Anos e meses / *Années et mois*	1955					1956						
	VIII	IX	X	XI	XII	I	II	III	IV	V	VI	VII
1	2	3	4	5	6	7	8	9	10	11	12	13
POR CIRCUNSCRIÇÕES ADUANEIRAS — *Par circonscriptions douanières*	198.804	198.708	185.591	180.265	257.046	224.412	164.903	188.088	193.325	180.739	188.250	206.315
Alfândegas — *Douanes:*												
De Lisboa	145.061	133.596	130.029	114.029	184.382	107.131	106.443	121.414	124.756	122.395	129.160	143.129
Do Porto	48.552	59.099	49.170	59.708	65.997	50.281	52.734	60.222	63.047	52.168	52.075	56.648
Do Funchal	2.306	2.771	2.824	2.746	3.627	4.040	2.919	2.822	2.698	2.620	3.047	2.600
De Ponta Delgada	2.075	2.040	2.595	2.194	2.245	1.968	1.817	3.015	1.844	2.384	2.878	2.439
De Angra do Heroísmo	599	1.023	849	517	627	854	859	536	790	931	868	1.202
Da Horta	211	179	124	171	168	138	131	79	190	241	222	297
POR VERBAS DE RECEITA — *Par rubriques de recette*	198.804	198.708	185.591	180.265	257.046	224.412	164.903	188.088	193.325	180.739	188.250	206.315
Direitos de importação — *Droits d'importation*	130.819	121.901	124.847	128.568	165.207	150.094	120.712	138.021	133.687	133.795	136.183	142.028
Sobre produtos do Ultramar — *Sur produits d'Outre-Mer:*												
Cereais — *Céréales*	231	215	174	565	62	117	93	82	74	57	54	184
Vários géneros e mercadorias — *Différents produits et marchandises*	3.786	5.590	6.764	8.028	11.915	12.971	10.108	11.083	17.732	2.810	2.957	6.015
Sobre produtos do estrangeiro — *Sur produits de l'étranger:*												
Cereais — *Céréales*	55	274	110	110	268	198	164	167	187	165	254	204
Tabaco em rama — *Tabac brut*	20.383	21.989	20.132	22.856	22.837	19.051	20.748	28.439	20.271	22.755	22.600	21.987
Tabaco manufacturado — *Tabac manufacturé*	364	4.114	3.767	1.369	420	559	585	442	635	654	827	448
Vários géneros e mercadorias — *Différents produits et marchandises*	106.000	99.719	93.900	95.640	129.705	116.298	89.014	97.808	94.788	107.354	109.491	113.190
Direitos de exportação — *Droits d'exportation*	5.003	4.762	4.625	5.017	5.273	4.184	5.076	5.490	5.375	5.464	4.178	4.813
De vinhos — *De vins*	93	141	153	138	120	98	120	155	96	129	95	106
De vários géneros e mercadorias — *De différents produits et marchandises*	4.910	4.621	4.472	4.879	5.153	4.086	4.956	5.245	5.279	5.335	4.083	4.707
Impostos — *Impôts*	50.832	49.756	44.858	35.117	73.392	58.548	28.823	32.390	43.273	30.365	36.228	46.913
Do selo — *Du timbre*	1.638	1.497	1.504	1.448	1.484	1.415	1.339	1.486	1.502	1.537	1.593	1.667
De salvação nacional — *De salut national*	39.663	39.720	35.629	26.640	64.240	51.585	23.211	26.113	36.910	22.648	26.312	35.215
Do pescado — *Sur le poisson*	7.697	6.696	5.898	5.220	5.512	3.649	2.635	2.825	3.118	4.316	6.142	7.372
De tonelagem — *De tonnage*	709	684	704	731	770	690	642	750	715	662	721	789
Do comércio marítimo — *Sur le commerce maritime*	1.053	679	1.100	804	912	1.160	967	1.124	937	811	1.077	1.281
Sobre o álcool e aguardente da Madeira — *Sur l'alcool et eau-de-vie de Madère*	..	..	..	..	309	..	..	..	..	..	..	142
Outros — *Autres*	72	480	23	274	165	49	29	92	91	391	383	447
Outras receitas — *Autres recettes*	12.150	12.289	11.261	11.562	13.174	11.586	10.292	12.277	10.990	11.115	11.661	12.561
Emolumentos — *Émoluments*	5.824	5.366	4.709	4.884	5.694	5.147	4.555	5.762	5.122	5.148	5.357	5.417
Multas — *Amendes*	179	452	126	106	183	147	122	183	407	216	200	230
Portos e barras — *Ports et entrées*	3.781	4.143	3.657	3.884	4.390	3.655	3.616	4.332	3.491	3.683	3.822	4.453
Taxas de tráfego — *Taxes de trafic*	631	617	634	679	703	575	608	632	651	655	665	715
Percentagem sobre as cobranças dos corpos administrativos — *Pourcentage sur les recouvrements des corps administratifs*	227	222	193	175	184	131	117	124	130	152	201	226
Percentagem sobre as cobranças dos organismos corporativos — *Pourcentage sur les recouvrements des organismes corporatifs*	460	558	527	558	659	450	359	353	292	382	345	417
Diversas — *Diverses*	1.048	931	1.415	1.277	1.301	1.481	915	891	897	879	1.071	1.103

2. — Situação da dívida flutuante

Situation de la dette flottante

Designação das contas / *Désignation des comptes* — Anos e meses / *Années et mois*	1955	1956				
	XII	I	II	III	IV	V
1	2	3	4	5	6	7
CONTAS CORRENTES NO PAÍS *Comptes courants dans le Pays*						
Valor em contos — *Valeur en 1.000 escudos:*						
Caixa Geral de Depósitos, Crédito e Previdência	— 40.499	— 83.871	— 86.110	— 74.407	— 79.342	— 63.159
Banco de Portugal	685.697	1.459.953	1.442.324	1.404.938	1.567.631	1.475.300
CONTAS CORRENTES E DEPÓSITOS EM MOEDA ESTRANGEIRA *Comptes courants et dépôts en monnaie étrangère*						
Contravalor em contos — *Contre-valeur en 1.000 escudos:*						
Baring Brothers & C.º, Ltd., Londres	4.555	4.067	4.067	4.523	4.443	4.721
Agência Financial de Portugal no Rio de Janeiro	14.612	14.123	14.123	13.092	12.547	12.144
Midland Bank, Ltd., Londres	14.777	14.843	14.843	14.856	14.861	14.874
Nederlandsche Bank, Amsterdam	1.582	1.582	1.582	1.582	1.582	1.582
Anglo-Portuguese Bank, Ltd., Londres	9.093	12.203	12.203	11.337	17.424	10.992
Banque Franco-Portugaise d'Outre-Mer, Paris	4.009	3.963	3.963	5 417	4.651	3.390
Crédit Lyonnais, Paris	670	576	576	1.274	1.274	1.009
Chase Manhattan Bank of the City of New-York	21.150	24.147	24.147	47.662	41.418	66.077
Société de Banque Suisse, Bâle	880	470	470	1.083	684	501
Banque des Règlements Internationaux, Bâle	5.904	5.904	5.904	5.904	5.904	5.904
Banque de la Société Générale de Belgique	9	9	9	9	9	9
Irving Trust Company, New-York	33.972	31.605	31.605	36.818	34.269	39.006
National City Bank of New-York	2.978	2.978	2.978	2.978	2.978	2.978
Banco Espírito Santo e Comercial de Lisboa	3	3	3	3	3	3
Banco Nacional Ultramarino (c/ escudos moçambicanos)	85.200	85.200	85.200	85.200	85.200	85.200
SALDO CREDOR — *Solde créditeur*	844.592	1.577.755	1.557.887	1.562.269	1.715.536	1.660.531
Valor em moeda estrangeira — *Valeur en monnaie étrangère:*						
Baring Brothers & C.º, Ltd., Londres — Libras	50.845	44.782	44.782	50.440	49.454	52.900
Baring Brothers & C.º, Ltd., Londres — Florins	17.277	17.277	17.277	17.277	17.277	17.277
Baring Brothers & C.º, Ltd., Londres — Dólares	11.534	11.534	11.534	11.534	11.534	11.534
Agência Financial de Portugal no Rio de Janeiro — Cruzeiros	14.611.613	14.122.792	14.122.792	13.092.320	12.546.907	12.143.521
Midland Bank, Ltd., Londres — Libras	58.264	59.088	59.088	59.248	59.311	59.473
Midland Bank, Ltd., Londres — c/ especial — Libras	120.974	120.974	120.974	120.974	120.974	120.974
Midland Bank, Ltd., Londres — Fr. belgas	605.748	605.748	605.748	605.748	605.748	605.748
Nederlandsche Bank, Amsterdam — Florins	209.009	209.009	209.009	209.009	209.009	209.009
Anglo-Portuguese Bank, Ltd., Londres — Libras	112.962	151.588	151.588	140.838	216.446	136.544
Banque Franco-Portugaise d'Outre-Mer, Paris — Fr. franceses	48.775.169	48.212.048	48.212.048	65.896.079	56.579.156	41.242.212
Crédit Lyonnais, Paris — Fr. franceses	8.151.261	7.002.036	7.002.036	15.502.270	15.502.270	12.271.952
Chase Manhattan Bank of the City of New York — Dólares	735.639	839.897	839.897	1.657.822	1.440.612	2.298.320
Société de Banque Suisse, Bâle — Fr. suiços	113.867	71.482	71.482	164.667	104.090	76.291
Banque des Règlements Internationaux, Bâle — Reichsmark	862.500	862.500	862.500	862.500	862.500	862.500
Banque de la Société Générale de Belgique — Fr. belgas	16.204	16.204	16.204	16 204	16.204	16.204
Irving Trust Company, New-York — Dólares	1.181.644	1.099.302	1.099.302	1.280.631	1.191.973	1.356.737
National City Bank of New-York — Dólares	103.579	103.579	103.579	103.579	103.579	103.579
Banco Espírito Santo e Comercial de Lisboa — Fr. belgas	6.245	6.245	6.245	6.245	6.245	5.745

3. — Movimento de dinheiro nos cofres públicos — *Mouvement de fonds dans les caisses publiques*

Conta provisória mensal — *Compte provisoire mensuel*

1.000.000 escudos

Anos e meses / *Années et mois* — Designação das contas / *Désignation des comptes*	1955						1956					
	VII	VIII	IX	X	XI	XII	I	II	III	IV	V	VI
1	2	3	4	5	6	7	8	9	10	11	12	13
ENTRADAS MENSAIS — *Entrées mensuelles* — **TOTAL**	2.364	1.656	1.540	2.015	1.427	2.404	2.207	1.364	1.552	1.596	1.546	1.803
Receitas arrecadadas — *Recettes perçues*	1.048	434	475	641	408	997	1.035	467	525	644	607	507
Operações de tesouraria — *Opérations de trésorerie*	1.106	1.019	849	1.181	818	1.158	927	728	851	747	739	1.087
Transferências de fundos — *Transferts de fonds*	210	203	216	193	201	249	245	169	176	205	200	209
SAIDAS MENSAIS — *Sorties mensuelles* — **TOTAL**	2.026	1.725	1.625	1.618	1.661	3.638	1.269	1.436	1.595	1.422	1.669	1.639
Despesas públicas — *Dépenses publiques*	621	510	521	536	604	1.729	327	473	480	488	541	610
Operações de tesouraria — *Opérations de trésorerie*	1.194	1.015	888	883	859	1.661	696	796	938	730	929	825
Transferências de fundos — *Transferts de fonds*	211	200	216	199	199	248	246	167	177	204	199	204
DIFERENÇAS MENSAIS — *Différences mensuelles:*												
Entre as entradas e as saídas — *Entre les entrées et les sorties*	338	— 69	— 85	397	—234	—1.234	938	— 72	— 43	174	— 123	164
Entre as receitas e as despesas — *Entre les recettes et les dépenses*	427	— 76	— 46	105	—196	— 732	708	— 6	46	156	66	— 103
SITUAÇÃO NO FIM DO MÊS — *Situation à la fin du mois:*												
Saldo entre as entradas e as saídas — *Solde entre les entrées et les sorties*	968	899	814	1.211	977	— 257	938	866	823	997	874	1.038
Saldo entre as receitas e as despesas — *Solde entre les recettes et les dépenses*	976	900	854	959	703	31	708	702	748	904	970	867
SALDO TOTAL EXISTENTE — *Solde total existant*	2.091	2.022	1.937	2.334	2.100	(a) 566	1.804	1.732	1.689	1.863	1.740	1.904
Nas tesourarias — *Dans les trésoreries*	326	290	298	311	260	180	344	290	284	295	265	255
No Banco de Portugal e suas agências — *Dans la Banque de Portugal et ses agences*	1.765	1.732	1.639	2.023	1.840	686	1.460	1.442	1.405	1.568	1.475	1.649

(a) Saldo que transitou para o ano seguinte — *Solde passé à l'année suivante*

2.º Trimestre 1956 — **1. Movimento noso-necrológico dos animais domésticos** — *Mouvement noso-nécrologique des animaux domestiques* — **2ème Trimestre 1956**

Doenças infecto-contagiosas e parasitárias Espécies atacadas *Maladies infecto-contagieuses et parasitaires Espèces atteintes*	Focos visitados *Foyers visités*			Animais tratados *Animaux soignés*			
	Total *(a)*	Dos quais *Parmi lesquels*		Total *(a)*	Dos quais		
		Extintos durante o trimestre *Terminés durant le trimestre*	Ainda existentes em 30 de Junho *Encore existants au 30 Juin*		Curados *Guéris*	Mortos ou abatidos *Morts ou abattus*	Ainda em tratamento em 30 de Junho *Encore en traitement au 30 Juin*
1	2	3	4	5	6	7	8
Acariose — Suína — *Porcine*	1	1	..	1	1	..	..
Actinomicose — *Actinomycose* — Bovina — *Bovine*	2	1	1	2	1	..	1
Babesiose — *Babesiellose* — Ovina — *Ovine*	1	1	..	12	10	2	..
Brucelose — *Brucellose*	24	13	11	25	10	4	11
Bovina	13	13	..	14	10	4	..
Caprina — *Caprine*	11	..	11	11	..	..	11
Carbúnculo bacteridico — *Charbon bactéridien*	134	134	..	1.044	771	273	..
Bovina	37	37	..	41	21	20	..
Caprina	7	7	..	23	..	23	..
Equina — *Equine*	29	29	..	30	24	6	..
Ovina	48	48	..	698	506	192	..
Suína	13	13	..	252	220	32	..
Carbúnculo sintomático — *Charbon symptomatique* — Bovina	3	3	..	3	1	2	..
Cenurose — *Cénurose* — Ovina	2	2	..	3	..	3	..
Coccidiose	5	5	..	106	61	45	..
Caprina	1	1	..	49	31	18	..
Cunícula — *Lapins*	4	4	..	57	30	27	..
Colera — *Choléra des poules* — Aviária (espécies diversas) — *Aviaire (espèces diverses)*	5	5	..	101	10	91	..
Colibacilose — *Colibacillose*	4	4	..	16	2	14	..
Ovina	1	1	..	10	..	10	..
Suína	3	3	..	6	2	4	..
Coriza gangrenosa — *Coryza gangréneuse* — Bovina	4	4	..	4	1	3	..
Diarreia — *Diarrhée* — Suína	1	1	..	15	..	15	..
Difteria — *Diphtérie* — Aviária (espécies diversas)	3	3	..	49	27	22	..
Distomatose	12	12	..	32	32	..	..
Bovina	1	7	..	10	10	..	..
Ovina	5	5	..	22	22	..	..
Enterite infecciosa — *Entérite infectieuse* — Suína	1	1	..	1	1	..	..
Enterotoxemia — *Enterotoxémie*	7	7	..	196	162	34	..
Caprina	1	1	..	143	139	4	..
Ovina	6	6	..	53	23	30	..
Erisepela de castração — Suína	1	1	..	12	12	..	..
Estrongilose — *Strongylose* — Equina	2	2	..	2	1	1	..
Estrongilose gastro-intestinal e moniezíose — *Strongylose gastro-intestinal et moniezyose* — Ovina	1	1	..	129	128	1	..
Estrongilose pulmonar — *Strongylose pulmonaire* — Suína	3	3	..	262	206	56	..
Febre catarral maligna — *Fièvre catarrhale maligne* — Bovina	1	1	..	1	..	1	..
Gurma — *Gourme* — Equina	1	1	..	2	2	..	..
Mal rubro — *Mal rouge* — Suína	225	224	1	818	724	93	..
Mamite — *Mammite* — Bovina	25	25	..	25	25	..	..
Mastite — *Mammite*	3	3	..	3	3	..	..
Bovina	2	2	..	2	2	..	..
Ovina	1	1	..	1	1	..	..
Meningo-encefalite enzootica — *Meningo-encéphalite enzootique* — Suína	1	1	..	1	..	1	..
Mixomatose — Cunícula	2.707	2.701	6	30.723	3	30.603	117
Monquilho (Doença de Carré) *Maladie de Carré*	14	14	..	19	13	6	..
Canina — *Canine*	12	12	..	17	12	5	..
Felina — *Féline*	2	2	..	2	1	1	..

(a) Soma dos transitados do trimestre anterior e dos declarados durante o trimestre — *Somme des animaux provenants de le trimestre précedent et de ceux qui ont été déclaré pendant le trimestre.*

5. — Movimento noso-necrológico dos animais domésticos (continuação-*suite*)

2.º Trimestre 1956

Doenças infecto-contagiosas e parasitárias Espécies atacadas	Focos visitados			Animais tratados			
		Dos quais			Dos quais		
	Total (a)	Extintos durante o trimestre	Ainda existentes em 30 de Junho	Total (a)	Curados	Mortos ou abatidos	Ainda em tratamento em 30 de Junho
1	2	3	4	5	6	7	8
Oestrose — Ovina	1	1	..	118	118	..	..
Paratifose — *Paratyphose* — Aviária (espécies diversas)	1	1	..	10	..	10	..
Pasteurelose — *Pasteurellose*	126	125	1	1.918	1.320	597	1
Aviária (espécies diversas)	13	13	..	280	49	231	..
Bovina	4	4	..	19	..	19	..
Ovina	12	12	..	76	41	35	..
Suína	97	96	1	1.543	1.230	312	1
Peeira — *Piétin* — Ovina	3	3	..	100	100	..	..
Peste — Suína	218	217	1	1.084	552	531	1
Piobacilose — *Pyobacillose* — Suína	1	1	1	8	..	8	..
Piroplasmose	13	13	..	23	20	3	..
Bovina	11	11	..	20	19	1	..
Ovina	2	2	..	3	1	2	..
Pneumo-enterite — *Pneumo-enterite* — Suína	1	1	..	1	..	1	..
Pseudo-peste — *Maladie de Newcastle* — Aviária (espécies diversas)	531	513	18	9.313	513	8.751	49
Pulurose — Aviária (espécies diversas)	1	1	..	130	129	1	..
Salmonelose	3	3	..	68	6	62	..
Aviária (espécies diversas)	1	1	..	2	..	2	..
Ovina	1	1	..	50	..	50	..
Suína	1	1	..	16	6	10	..
Sarna — *Gale*	18	8	10	991	312	..	679
Bovina	1	..	1	3	..	..	3
Canina	1	1	..	1	1	..	..
Equina	2	2	..	2	2	..	..
Ovina	14	5	9	985	309	..	676
Teniase — *Téniage* — Canina	1	1	..	1	1	..	..
Tétano — *Tétanos*	3	3	..	3	..	3	..
Equina	1	1	..	1	..	1	..
Suína	2	2	..	2	..	2	..
Tifose — *Typhose* — Aviária (espécies diversas)	1	1	..	2	..	2	..
Tuberculose — Bovina	1	1	..	1	..	1	..
Tumor do étmoide — *Tumeur du étmoide* — Bovina	1	1	..	1	..	1	..
Vaginite granulosa — *Vaginite granuleuse* — Bovina	1	1	..	1	1	..	..
Variola — *Variole*	32	31	1	852	666	68	118
Aviária (espécies diversas)	3	3	..	28	26	2	..
Ovina	28	27	1	823	639	66	118
Suína	1	1	..	1	1	..	..
Verminose intestinal — *Verminose intestinale* — Ovina	2	2	..	2.180	2.160	20	..

(a) Soma dos transitados do trimestre anterior e dos declarados durante o trimestre.

6. — Movimento de estrangeiros nos hotéis e pensões — *Mouvement d'étrangers dans les hôtels et pensions*

Janeiro a Junho de 1956 — **Janvier - Juin 1956**

País de residência habitual *Pays de résidence habituelle*	Total: Geral — *Général*: Hóspedes *Hôtes*	Total: Geral — *Général*: Dormidas *Nuitées*	Total: Janeiro a Março *Janvier-Mars*: Hóspedes	Total: Janeiro a Março *Janvier-Mars*: Dormidas	Total: Abril a Junho *Avril-Juin*: Hóspedes	Total: Abril a Junho *Avril-Juin*: Dormidas	Abril — *Avril*: Hóspedes	Abril — *Avril*: Dormidas	Maio — *Mai*: Hóspedes	Maio — *Mai*: Dormidas	Junho — *Juin*: Hóspedes	Junho — *Juin*: Dormidas
	n.º											
1	2	3	4	5	6	7	8	9	10	11	12	13
TOTAL	123.788	427.015	42.164	187.736	81.624	239.279	25.318	77.327	28.916	82.290	27.390	79.662
Alemanha	5.470	22.170	1.876	8.911	3.594	13.259	1.310	4.862	1.327	4.516	957	3.881
Argentina	1.487	4.199	754	2.359	733	1.840	215	587	270	682	248	571
Austrália	1.007	2.843	423	1.399	584	1.444	289	656	173	427	122	361
Áustria	489	1.467	184	630	305	837	83	255	121	221	101	361
Bélgica	4.196	13.015	978	4.500	3.218	8.515	934	2.759	1.193	3.049	1.091	2.707
Bolívia	19	86	5	17	14	69	3	30	7	23	4	16
Brasil	5.469	27.409	1.038	7.385	4.431	20.024	962	4.036	1.582	7.722	1.887	8.266
Canadá	1.162	4.606	457	2.003	705	2.603	246	827	249	925	210	851
Chile	306	761	77	205	229	556	124	279	72	179	33	98
China	31	77	12	23	19	54	11	36	5	8	3	10
Colômbia	626	1.510	229	590	397	920	130	337	133	295	134	288
Congo Belga	48	338	28	276	20	62	7	7	9	49	4	6
Costa Rica	81	202	39	66	42	136	16	34	11	41	15	61
Cuba	274	1.023	76	398	198	625	64	214	69	235	65	176
Curaçao	63	194	9	41	54	153	12	29	15	87	27	37
Dinamarca	725	2.615	297	1.231	428	1.384	136	521	116	370	176	493
Egipto	98	432	33	159	65	273	29	128	9	53	27	92
Equador	154	519	94	344	60	175	21	50	22	83	17	42
Espanha	15.844	45.925	5.735	18.513	10.059	27.412	2.785	8.659	3.717	9.119	3.557	9.634
E. U. da América	25.196	65.915	9.494	26.500	15.702	39.415	5.536	14.274	5.277	13.040	4.889	11.501
Filipinas	93	249	29	69	64	180	20	75	11	54	33	51
Finlândia	140	523	84	325	56	198	20	105	22	56	14	37
França	25.840	58.432	5.266	14.646	20.574	43.786	5.838	12.336	7.647	15.724	7.089	15.726
Gibraltar	23	133	7	19	16	114	2	2	11	109	3	3
Grécia	184	765	47	160	137	605	38	88	27	164	72	353
Guatemala	63	148	9	25	54	123	23	47	17	34	14	42
Holanda	5.815	16.170	2.152	6.240	3.663	9.930	1.050	3.020	1.450	3.719	1.163	3.191
Índia	11	155	6	86	5	69	4	63	..	..	1	6
Indonésia	24	117	17	107	7	10	5	6	2	4	..	..
Iraque	12	36	9	33	3	3	2	2	1	1	..	..
Irlanda	354	2.934	140	1.873	214	1.061	62	577	101	322	51	162
Israel	50	183	24	78	26	105	7	30	9	22	10	53
Itália	2.266	7.764	635	3.010	1.631	4.754	424	1.749	617	1.577	590	1.428
Japão	67	192	13	53	54	139	11	39	15	33	28	67
Líbano	126	267	19	57	107	210	18	50	31	54	58	106
Libéria	20	74	7	47	13	27	..	..	11	25	2	2
Luxemburgo	61	238	13	72	48	166	5	19	11	43	32	104
Marrocos	478	1.475	109	393	369	1.082	83	260	122	354	164	468
México	538	1.561	126	498	412	1.063	161	490	97	245	154	328
Nicarágua	11	24	5	10	6	14	..	..	6	14	..	..
Noruega	495	2.054	217	994	278	1.060	84	317	94	415	100	328
Nova Zelândia	109	327	33	151	76	176	33	60	30	74	13	42
Panamá	43	126	17	43	26	83	4	25	12	35	10	23
Paquistão	18	45	3	13	15	32	10	18	4	6	1	8
Paraguai	6	11	2	6	4	5	2	2	1	1	1	2
Perú	88	197	33	74	55	123	28	63	18	44	9	16
Porto Rico	19	35	4	8	15	27	2	2	9	21	4	4
Reino Unido	16.453	109.419	8.769	72.067	7.684	37.352	2.709	13.686	2.443	11.860	2.532	11.806
Rodésia	12	57	3	3	9	54	5	50	4	4	..	..
S. Domingos	5	7	4	4	1	3	1	3	..	..	..	..
S. Salvador	29	79	7	18	22	61	9	25	12	34	1	2
Suécia	2.497	9.629	949	4.098	1.548	5.531	551	2.072	447	1.743	550	1.716
Suíça	3.160	11.008	908	4.346	2.252	6.662	729	2.020	861	2.366	662	2.276
Tunísia	6	22	2	12	4	10	..	..	3	5	1	5
Turquia	187	704	82	413	105	291	57	179	14	30	34	82
União Sul-Africana	341	1.443	131	705	210	738	62	293	66	213	82	232
Uruguai	401	1.333	137	463	264	870	157	359	78	305	29	206
Venezuela	583	1.913	186	586	397	1.327	102	322	152	521	143	484
Vietnam	11	29	2	3	9	26	1	6	4	9	4	11
Sem residência habitual	3	24	2	4	1	20	..	..	1	20	..	..
Outros países	401	1.807	68	374	333	1.433	86	287	78	306	169	840

3. — Espectáculos públicos. Movimento por modalidades
Spectacles publics. Mouvement par catégories

2.º trimestre de 1956 — **2º trimestre 1956**

Distritos *Districts*	Modalidades *Catégories*	Casas de espectáculos *Etablissements de spectacles* (a)	Lotação *Lotation*	Sessões — *Séances* Total	Sessões — *Séances* Diurnas *Diurnes*	Sessões — *Séances* Nocturnas *Nocturnes*	Lugares (em milhares) — *Places (1.000)* Total	Lugares — Em sessões diurnas *En séances diurnes*	Lugares — Em sessões nocturnas *En séances nocturnes*	Espectadores (em milhares) *Spectateurs (1.000)* Total	Espectadores Total Número *Nombre* (b)	Espectadores Total % (c)	Espectadores Em sessões diurnas	Espectadores Em sessões diurnas % (c)	Espectadores Em sessões nocturnas	Espectadores Em sessões nocturnas % (c)
1	2	3	4	5	6	7	8	9	10	11	12	13	14	15	16	17
TOTAL—(Continente e Ilhas)	TOTAL	403	312.620	18.883	6.094	12.789	17.215	5.862	11.353	6.332	717	36,78	1.789	30,52	4.543	40,02
	Cinema — *Cinéma*	370	236.427	17.900	5.937	11.963	15.677	5.584	10.093	5.630	637	35,91	1.630	29,19	4.000	39,63
	Teatro — *Théâtre*	48	39.111	853	104	749	1.287	120	1.167	565	64	43,90	74	61,67	491	42,07
	Variedades — *Variétés*	25	19.397	47	11	36	40	12	28	29	4	72,50	9	75,00	20	71,43
	Touradas — *Courses de taureaux*	14	61.991	26	22	4	134	113	21	72	8	53,73	60	53,10	12	57,14
	Circo — *Cirque*	1	2.318	17	7	10	39	16	23	11	1	28,21	6	37,50	5	21,74
	Espectáculos publicitários — *Spectacles publicitaires*	9	7.224	19	9	10	19	12	7	10	1	52,63	6	50,00	4	57,14
	Concertos — *Concerts*	6	7.858	21	4	17	19	5	14	15	2	78,95	4	80,00	11	78,57
Continente — *Continent*	TOTAL	379	296.688	17.686	5.816	11.870	16.259	5.615	10.644	6.046	735	37,19	1.731	30,83	4.315	40,54
	Cinema	346	220.495	16.713	5.659	11.054	14.730	5.337	9.393	5.348	650	36,31	1.572	29,45	3.776	40,20
	Teatro	45	36.550	846	104	742	1.282	120	1.162	563	68	43,92	74	61,67	489	42,08
	Variedades	25	19.397	47	11	36	40	12	28	29	4	72,50	9	75,00	20	71,43
	Touradas	14	61.991	26	22	4	134	113	21	72	9	53,73	60	53,10	12	57,14
	Circo	1	2.318	17	7	10	39	16	23	11	1	28,21	6	37,50	5	21,74
	Espectáculos publicitários	9	7.224	19	9	10	19	12	7	10	1	52,63	6	50,00	4	57,14
	Concertos	7	6.615	18	4	14	15	5	10	13	2	86,67	4	80,00	9	90,00
Ilhas — *Iles*	TOTAL	24	15.932	1.197	278	919	956	247	709	286	468	29,92	58	23,48	228	32,16
	Cinema	24	15.932	1.187	278	909	947	247	700	282	462	29,78	58	23,48	224	32,00
	Teatro	3	2.561	7	..	7	5	..	5	2	3	40,00	..	..	2	40,00
	Concertos	1	1.243	3	..	3	4	..	4	2	3	50,00	..	..	2	50,00
Aveiro	TOTAL	23	17.712	733	181	552	477	138	339	150	298	31,45	39	28,26	111	32,74
Beja		21	11.734	401	17	384	222	21	201	122	416	54,95	8	38.10	114	56,72
Braga		10	8.170	377	98	279	337	85	252	113	197	33,53	30	35,29	83	32,94
Bragança		4	1.910	80	2	78	43	1	42	19	81	44,19	1	100,00	18	42,86
Castelo Branco		10	5.691	221	18	203	174	16	158	77	232	44,25	5	31,25	72	45,57
Coimbra		15	14.782	546	111	435	427	88	339	140	316	32,79	28	31,82	112	33,04
Évora		20	15.221	394	22	372	242	28	214	102	451	42,15	13	46,43	89	41,59
Faro		23	17.774	668	74	594	599	71	528	278	841	46,41	25	35,21	253	47,92
Guarda		9	3.725	139	3	136	78	3	75	35	113	44,87	1	33,33	34	45,33
Leiria		12	4.663	276	26	250	127	13	114	64	157	50,39	3	23,08	61	53,51
Lisboa		95	82.515	8.892	3.819	5.073	9.196	3.720	5.776	3.380	2.574	36,76	1.154	31,02	2.226	40,65
Portalegre		13	11.075	160	3	157	120	3	117	49	242	40,83	2	66,67	47	40,17
Porto		42	31.772	2.752	1.093	1.659	2.805	1.121	1.684	877	786	31,27	315	28,10	562	33,37
Santarém		28	32.566	532	57	475	357	74	283	160	340	44,82	26	35,14	134	47,35
Setúbal		30	23.512	989	193	796	684	147	537	319	900	46,64	53	36,05	266	49,53
Viana do Castelo		6	3.427	126	26	100	74	16	58	31	109	41,89	6	37,50	25	43,10
Vila Real		8	4.549	147	32	115	105	23	82	47	141	44,76	6	26,09	41	50,00
Viseu		10	5.890	253	41	212	192	47	145	83	166	43,23	16	34,04	67	46,21
Angra do Heroísmo		3	1.691	282	65	217	171	40	131	65	712	38,01	16	40,00	49	37,40
Horta		2	1.350	28	1	27	20	1	19	6	107	30,00	o	27,08	6	31,58
Ponta Delgada		14	8.977	482	56	426	355	50	305	134	717	37,75	18	36,00	116	38,03
Funchal		5	3.914	405	156	249	410	156	254	81	293	19,76	24	15,38	57	22,44
Lisboa (cidade) — *Lisbonne (ville)*	TOTAL	57	56.668	7.359	3.525	3.834	7.371	3.532	3.839	2.984	3.573	40,48	1.089	30,83	1.895	49,36
	Cinema	46	40.736	6.611	3.427	3.184	6.163	3.404	2.759	2.451	2.935	39,77	1.009	29,64	1.442	52,27
	Teatro	11	12.023	725	85	640	1.152	97	1.055	499	597	43,32	63	64,95	436	41,33
	Variedades	2	2.815	3	1	2	4	2	2	2	2	50,00	o	24,36	2	100,00
	Touradas	1	8.102	4	2	2	32	16	16	20	24	62,50	11	68,75	9	56,25
	Espectáculos publicitários	1	1.225	7	7	..	9	9	..	3	4	33,33	3	33,33	..	..
	Concertos	3	4.062	9	3	6	11	4	7	9	11	81,82	3	75,00	6	85,71
Porto (cidade) — *Porto (ville)*	TOTAL	18	18.543	1.955	821	1.134	2.225	935	1.290	698	2.348	31,37	260	27,81	438	33,95
	Cinema	16	16.753	1.857	795	1.062	2.080	894	1.186	633	2.130	30,43	240	26,85	393	33,14
	Teatro	3	3.114	69	14	55	92	19	73	43	145	46,74	9	47,37	34	46,58
	Variedades	3	2.675	12	5	7	14	6	8	10	33	71,43	5	83,33	5	62,50
	Circo	1	2.318	17	7	10	39	16	23	12	40	30,77	6	37,50	6	26,09

(a) Sòmente aquelas que funcionaram — *Seulement celles qui ont fonctionné.*
(b) Número de espectadores por 1.000 habitantes — *Nombre de spectateurs par 1.000 habitants.*
(c) Em relação aos lugares — *Par rapport aux places.*

4. — Cinemas que funcionaram, por distritos, indicando os lugares, sessões realizadas, etc.

Cinémas qui ont fonctionné, par districts, avec indication des places, des séances réalisées, etc.

2.º trimestre de 1956 — **2e trimestre 1956**

Distritos *Districts*	Cinemas segundo a lotação *Cinémas d'après le nombre de places* — Total		Até 300 lugares *Jusqu'à 300 places*	De 301 a 500 *De 301 a 500 places*	De 501 a 1.000	De mais de 1.000 *De plus de 1.000*	Lotação *Lotation*		Sessões realizadas *Séances réalisées* — Total		Diurnas *Diurnes*	Nocturnas *Nocturnes*	Espectadores *Spectateurs* — Total		Em sessões diurnas *En séances diurnes*	Em sessões nocturnas *En séances nocturnes*
		(a)						(b)		(c)				(d)		
1	2	3	4	5	6	7	8	9	10	11	12	13	14	15	16	17
TOTAL (Continente e Ilhas)	370	23.883	59	126	137	48	236.427	27	17.900	315	5.937	11.963	5.630.100	637	1.630.230	3.999.870
Continente — *Continent*	346	23.776	56	118	128	44	220.495	27	16.713	320	5.659	11.054	5.347.996	650	1.572.389	3.775.607
Aveiro	22	22.873	3	6	11	2	13.407	27	715	199	178	537	142.517	283	36.642	105.875
Beja	19	15.424	7	10	1	1	8.382	29	395	296	16	379	117.063	399	6.411	110.652
Braga	8	71.691	..	4	2	2	6.179	11	373	297	98	275	110.938	193	30.528	80.410
Bragança	4	58.691	1	1	2	..	1.910	8	78	228	2	76	17.811	76	820	16.991
Castelo Branco	10	33.162	4	3	..	3	5.691	17	217	347	18	199	75.211	227	5.152	70.059
Coimbra	14	31.661	3	4	5	2	9.172	21	538	246	110	428	132.347	299	23.325	109.022
Évora	18	12.560	1	10	5	2	9.906	44	382	232	19	363	88 434	391	3.490	84.944
Faro	23	14.372	5	4	8	6	17.774	54	663	414	74	589	274.642	831	24.898	249.744
Guarda	9	34.442	3	5	1	..	3.725	12	136	237	3	133	32.263	104	919	31.344
Leiria	12	34.058	4	5	3	..	4.663	11	273	233	26	247	63.653	156	3.382	60.271
Lisboa	82	16.012	8	24	36	14	59.885	46	8.132	349	3.717	4.415	2.837.052	2.161	1.066.505	1.770.547
Portalegre	10	20.283	2	1	6	1	6.819	34	156	290	2	154	45.286	223	314	44.972
Porto	40	27.889	4	11	17	8	29.982	27	2.643	306	1.066	1.577	808.701	725	294.530	514.171
Santarém	23	20.450	5	9	9	..	11.439	24	516	271	43	473	139.903	297	6.259	133.644
Setúbal	29	12.228	3	12	12	2	18.395	52	979	316	191	788	308.925	871	45.185	263.740
Viana do Castelo	5	56.661	..	3	2	..	2.727	10	125	237	25	100	29.588	104	5.060	24.528
Vila Real	8	41.615	1	2	5	..	4.549	14	145	319	32	113	46.253	139	5.793	40.460
Viseu	10	49.907	2	4	3	1	5.890	12	247	313	39	208	77.409	155	13.176	64.233
Ilhas — *Iles*	24	25.436	3	8	9	4	15.932	26	1.187	238	278	909	282.104	462	57.841	224.263
Angra do Heroísmo	3	30.413	..	2	1	..	1.691	19	282	230	65	217	64.808	710	15.714	49.094
Horta	2	27.985	..	..	2	..	1.350	24	24	227	1	23	5.446	97	189	5.257
Ponta Delgada	14	13.356	2	5	5	2	8.977	48	476	274	56	420	130.503	698	17.496	113.007
Funchal	5	55.255	1	1	1	2	3.914	14	405	201	156	249	81.347	294	24.442	56.905

(a) Número de habitantes por cinema — *Nombre d'habitants par cinéma.*
(b) Número de lugares por 1.000 habitantes — *Nombre de places par 1.000 habitants.*
(c) Número de espectadores por sessão — *Nombre de spectateurs par séance.*
(d) Número de espectadores por 1.000 habitantes — *Nombre de spectateurs par 1.000 habitants.*

5. — Fitas exibidas (número de exibições), segundo o género e a origem, indicando as de grande e de pequena metragem, por distritos

Films exhibés (nombre d'exhibitions), d'après le genre et l'origine, avec indication des longs et des courts métrages, par districts

Distritos *Districts* — Origem *Origine* (Número de exibições *Nombre d'exhibitions*)		Género das fitas — *Genre de films*: De grande metragem (mais de 1.800 metros) *De long métrage (plus de 1.800 mètres)*									De pequena metragem (até 1.800 metros) *De court métrage (jusqu'à 1.800 mètres)*						
		Dramas — *Drames*	Comédias — *Comédies*	Farsas — *Farces*	Musicais — *Musicaux*	Aventuras — *Aventures*	Documentários *Documentaires*	Desenhos animados *Dessins animés*	Propaganda *Propagande*	Outros — *Autres*	Culturais ou educativos *Culturels ou éducatifs*	Comédias ou farsas *Comédies ou farces*	Actualidades *Actualités*	Desenhos animados	Viagens — *Voyages*	Propaganda	Outros
1		2	3	4	5	6	7	8	9	10	11	12	13	14	15	16	17
TOTAL (Continente e Ilhas)	Portuguesa *Portugaise*	139	54	3	4	..	24	..	..	3	721	23	972	..	155	332	123
	Estrangeira *Etrangère*	8.955	4.597	963	1.512	5.574	259	106	..	482	7.007	2.152	8.351	7.316	2.232	614	3.014
Continente — *Continent*	Portuguesa	108	50	3	1	..	8	..	..	3	710	23	960	..	150	303	120
	Estrangeira	8.283	4.331	852	1.325	5.196	252	106	..	467	6.695	2.007	7.998	6.883	2.127	425	2.801
Aveiro	Portuguesa	7	5	..	..	..	..	..	..	..	47	..	62	..	10	..	12
	Estrangeira	278	92	25	48	171	6	2	..	1	272	111	440	341	165	..	137
Beja	Portuguesa	..	3	1	1	..	..	..	..	..	24	..	13	..	4	6	9
	Estrangeira	199	73	7	25	100	22	9	..	20	139	92	106	196	71	15	166
Braga	Portuguesa	1	2	..	..	..	..	..	..	..	26	..	20	..	5	5	11
	Estrangeira	217	51	7	22	75	..	2	..	..	145	46	226	150	68	15	103
Bragança	Portuguesa	4	..	..	..	..	..	..	..	..	1	..	..	..	..	..	..
	Estrangeira	25	11	7	7	24	..	..	..	..	30	22	44	63	11	6	1
Castelo Branco	Portuguesa	2	..	..	..	..	..	..	..	..	5	..	9	..	2	..	2
	Estrangeira	119	36	6	18	31	4	..	..	1	59	21	67	60	50	5	29
Coimbra	Portuguesa	1	4	..	..	..	..	..	..	..	22	..	69	..	4	..	4
	Estrangeira	192	112	27	49	134	7	..	..	18	291	103	336	320	48	17	245
Évora	Portuguesa	1	..	1	..	..	..	..	..	..	12	2	14	..	2	..	..
	Estrangeira	180	78	9	21	110	2	2	..	..	207	104	151	185	120	23	41
Faro	Portuguesa	2	4	..	..	..	..	..	..	..	28	..	53	..	2	3	8
	Estrangeira	368	145	47	51	283	5	4	..	19	144	77	209	186	55	15	235
Guarda	Portuguesa	1	1	..	..	..	..	..	..	..	1	..	26	..	..	..	..
	Estrangeira	62	19	4	4	37	2	2	..	6	60	38	47	66	33	16	44
Leiria	Portuguesa	3	2	1	..	..	..	..	..	..	12	..	18	..	7	2	4
	Estrangeira	117	47	7	31	61	3	2	..	3	114	23	117	110	60	7	72
Lisboa	Portuguesa	33	14	..	..	..	5	..	..	..	343	21	445	..	28	72	12
	Estrangeira	4.226	2.485	537	800	2.729	176	70	..	300	2.740	688	3.701	3.078	887	146	716
Portalegre	Portuguesa	..	..	..	..	..	..	..	..	2	2	..	33	..	..	1	..
	Estrangeira	77	43	5	13	36	..	2	..	8	77	23	53	64	34	2	35
Porto	Portuguesa	37	6	..	..	..	..	..	..	..	95	..	39	..	57	184	40
	Estrangeira	1.260	674	99	74	729	10	7	..	45	1.503	298	1.818	1.269	249	77	491
Santarém	Portuguesa	9	3	..	..	..	..	..	..	..	14	..	69	..	9	18	8
	Estrangeira	194	82	9	43	172	3	..	..	14	130	107	216	244	85	15	209
Setúbal	Portuguesa	2	5	..	..	..	2	..	..	..	33	..	64	..	10	9	5
	Estrangeira	526	308	44	84	364	9	4	..	21	373	142	227	282	58	13	145
Viana do Castelo	Portuguesa	1	1	..	..	..	..	..	..	..	6	..	2	..	2	1	2
	Estrangeira	64	16	..	11	31	..	..	..	1	75	20	43	64	22	15	38
Vila Real	Portuguesa	2	..	..	..	..	1	..	..	1	6	..	2	..	..	..	1
	Estrangeira	78	20	2	4	35	2	..	..	6	81	26	114	76	55	21	61
Viseu	Portuguesa	2	..	..	..	..	..	..	..	..	33	..	22	..	8	2	2
	Estrangeira	101	39	10	20	74	1	..	..	4	255	66	83	129	56	17	33
Ilhas — *Iles*	Portuguesa	31	4	..	3	..	16	..	..	..	11	..	12	..	5	29	3
	Estrangeira	672	266	111	187	378	7	..	..	15	312	145	353	433	105	189	213
Angra do Heroísmo	Portuguesa	..	2	..	..	..	..	..	..	..	..	..	5	..	..	3	1
	Estrangeira	183	62	18	46	74	2	..	..	3	86	38	97	94	21	40	38
Horta	Portuguesa	1	..	..	..	..	..	..	..	..	..	..	..	..	..	..	..
	Estrangeira	4	8	..	..	10	1	..	..	..	2	3	18	9	7	..	18
Ponta Delgada	Portuguesa	1	1	..	..	..	..	..	..	..	..	..	..	..	5	4	2
	Estrangeira	241	74	35	76	181	4	..	..	12	163	61	147	255	54	58	157
Funchal	Portuguesa	29	1	..	3	..	16	..	..	..	11	..	7	..	..	22	..
	Estrangeira	244	122	58	65	113	..	..	..	..	61	43	91	75	23	91	..

Publicações entradas na Biblioteca de 1 a 31 de Agosto de 1956

Publications entrées à la Bibliothèque du 1er au 31 Août 1956

Publicações nacionais
Publications nationales

Actividades Económicas — N.º 8 — 1956/VII.
Boletim de Bibliografia Portuguesa — Biblioteca Nacional — N.º 6 — 1956/VI.
Boletim da Casa do Douro — Federação dos Vinicultores da Região do Douro — N.º 119 — 1956/VII.
Boletim de Ciências Económicas — Faculdade de Coimbra — Vol. III, N.º 3 — 1954/IX-XII, e Vol. IV, N.º 1 — 1955/I-IV.
Boletim da Comissão Reguladora dos Cereais do Arquipélago dos Açores — N.º 23 — 1956/I-VI.
Boletim da Direcção-Geral das Contribuições e Impostos — N.ºs 85 e 86 — 1954/XI e XII.
Boletim da Direcção-Geral dos Serviços Industriais — N.ºs 396 a 400 — 1956/VIII.
Boletim Económico e Financeiro — Banco Português do Atlântico — N.º 7 — 1956/VII.
Boletim Estatístico da C. P. — Companhia Portuguesa dos Caminhos de Ferro — N.º 5 — 1956/V.
Boletim Geral do Ultramar — Agência Geral do Ultramar — N.º 372 e 373 — 1956/VI e VII.
Boletim de Informação Estatística — Banco de Portugal — N.º 32 — 1956/VII.
Boletim de Informação dos Serviços Médico-Sociais da Federação de Caixas de Previdência — N.º 82 — 1956/VI.
Boletim Informativo — Grémio dos Seguradores — N.º 2 — 1956/VII.
Boletim do Instituto Nacional do Trabalho e Previdência — N.ºs 10 e 11/12 — 1956/V e VI.
Boletim da Junta Geral do Distrito Autónomo do Funchal — N.ºs 9 e 10 — 1956/IX e X.
Boletim do Ministério da Justiça — N.º 57 — 1956/VI.
Boletim Oficial do Ministério da Justiça — N.º 33 — 1956/VII.
Boletim Oficial dos C. T. T. — N.º 329 — 1956/V.
Boletim da Pesca — Grémio dos Armadores dos Navios da Pesca do Bacalhau, da Sardinha e do Arrasto — N.º 52 1956/IX.
Boletim do Porto de Lisboa — Administração-Geral do Porto de Lisboa — N.º 66 — 1956/VII.
Boletim da Propriedade Industrial — N.º 2 — 1956/VIII.
Boletim dos Serviços de Saúde Pública — Direcção-Geral de Saúde — Vol. III, N.º 1 — 1956/I-III.
Boletim da Sociedade de Geografia de Lisboa — N.º 1/3 — 1956/I-III.
Boletim da União de Grémios dos Lojistas de Lisboa — N.º 176 — 1956/V-VI.
Cadernos Mensais de Estatística e Informação — Instituto do Vinho do Porto — N.ºs 198 e 199 — 1956/VI.
Comércio Português — Associação Comercial de Lisboa — N.ºs 114/116 — 1956/IV-VI e supl. quinz. N.º 157 — 1956/VIII.
Conservas de Peixe — N.ºs 124 e 125 — 1956/VII e VIII.
Garcia de Orta — Agência Geral do Ultramar — Vol. IV, N.º 2 — 1956.
Gazeta de Matemática — N.ºs 63/64 — 1956/III-VI.
Indústria (A) do Norte — Associação Industrial Portuense — N.º 438 — 1956/VI.
Indústria Portuguesa — Associação Industrial Portuguesa — N.º 340 — 1956/VI.
Jornal da Marinha Mercante — N.º 170 — 1956/VIII.
Jornal do Pescador — Junta Central das Casas dos Pescadores — N.º 211 — 1956/VIII.
Jornal Português de Economia & Finanças — N.º 37 — 1956/VIII.
Lavoura Portuguesa — Associação Central da Agricultura Portuguesa — N.º 43 — 1956/VII.
Mensagem dos Campos — Federação dos Grémios da Lavoura de Entre Douro e Minho — N.º 31 — 1956/VII.
Parecer sobre as Contas Gerais do Estado. Metrópole. 1954 — Assembleia Nacional.
Portugal. Faits et Documents — S.N.I. — N.º 1 — 1956/VII-VIII.
Relatório Anual da Direcção-Geral da Contabilidade Pública, 1955 — N.º 8.
Relatório do Conselho Superior de Transportes Terrestres, 1955.
Relatório e Contas do Arsenal do Alfeite, 1955.
Relatório /.../ do Fundo Especial de Transportes Terrestres, 1955 — Direcção-Geral dos Transportes Terrestres.
Relatório e Contas do Grémio dos Industriais de Conservas de Peixe de Sotavento do Algarve, 1955.
Relatório /.../ dos Serviços Municipalizados de Água e Electricidade de Mafra, 1955.
Repartidor Nacional de Cargas. Estatística Mensal — N.ºs 6 e 7 — 1956/VI e VII.
Revista de Contabilidade e Comércio — N.º 94 — 1956/IV-VI.
Revista do Gabinete de Estudos Corporativos do Centro Universitário de Lisboa da M. P. — N.º 26 — 1956/IV-VI.
Revista Oficial do Sindicato Nacional dos Construtores Civis — N.ºs 194 e 195 — 1956/VI e VII.
Revista Portuguesa de Panificação — Cooperativa Abastecedora de Industriais de Panificação — N.ºs 49 e 50 — 1956/VII e VIII.
Revista Portuguesa de Seguros — N.º 6 — 1956/V-VI.
Revista Semanal de Publicações Económicas e Financeiras — Banco de Portugal — N.ºs 481 a 485 — 1956/VII e VIII.
Serviço Informativo — Junta Nacional das Frutas — N.ºs 170 e 171 — 1956/VI e VII.

ANGOLA

Boletim Mensal de Estatística — Repartição Técnica de Estatística Geral — N.º 1 — 1956/I.

ESTADO DA ÍNDIA

Notícias do Estado da Índia — Repartição Central de Estatística e Informação — N.ºs 142 e 143 — 1956/VI e VII.

MOÇAMBIQUE

Boletim dos Portos, Caminhos de Ferro e Transportes de Moçambique — Direcção dos Portos, Caminhos de Ferro e Transportes de Moçambique — N.º 5 — 1956/V.
Comércio de Moçambique — Associação Comercial de Lourenço Marques — N.º 3 — 1956/V.
Guia dos Exportadores e Importadores de Moçambique — Junta de Exportação de Moçambique — N.º 16 — 1955/VI.

Publicações Estrangeiras
Publications étrangères

AFRICA EQUATORIAL FRANCESA

Bulletin d'Informations Économiques et Sociales — Service de Statistique — N.º 96 — 1956/VI.

ALEMANHA

Agrarwirtschaft — Institut für Landwirtschaftliche Marktforschung — N.º 8 — 1956/VIII.
Aussenhandel (Der) der Bundesrepublik Deutschland (Mensal) — Statistisches Bundesamt — Parte I — 1956/VI e Partes II e III — 1956/V.
Bayern in Zahlen — Bayerisches Statistisches Landesamt — N.º 7 — 1956/VII.
Berichte des Deutschen Wirtschaftsinstituts — N.ºs 11/12, 13 e 14 — 1956/VI-VII.
Berufsbildenden (Die) Schulen, 1953. Band 149 — Statistisches Bundesamt.
Bodenbenutzung und Ernte — 1955, Band 154 — Idem.
Kölner Statistische Monatsberichte — Statistisches Amt der Stadt Köln — N.ºs 5 e 6 — 1956/V e VI.
Mitteilungen der Bank Deutscher Länder — N.ºs 30/31 a 33 — 1956/VIII.
Monthly Report — Bank Deutscher Länder — 1956/VII.
Statistische Mitteilungen der Stadt Köln — Statistisches Amt der Stadt Köln — N.º 3/4 — 1955.
Statistische Praxis — Statistisches Zentralamt — N.ºs 6 e 7 — 1956/VI e VII.

Statistische Rundschau für das Land Nordrhein-Westfalen — Statistisches Landesamt Nordrhein-Westfalen — N.° 7 — 1956/VII.
Statistischer Wochendienst — Statistisches Bundesamt — N.°s 30 a 33 — 1956/VII e VIII.
Umsätze und Umsatzbesteuerung in Bayer. Heft 202 — Bayrisches Statistisches Landesamt. 1954.
Wirtschaft und Statistik — Statistisches Bundesamt — N.° 7 — 1956/VII.
Wirtschaftsdienst — Hamburgisches Welt-Wirtschafts-Archiv — N.° 7 — 1956/VII.

ARGÉLIA

Bulletin Mensuel de Statistique Générale — Service de la Statistique Générale — N.° 37 — 1956/V-VI.
Bulletin de Statistique Générale — Idem — N.° 2 — 1956/IV-VI.
Tableaux de Bord de l'Algérie — Comité d'Études Économiques, Démographiques et Sociales — N.°s 1 e 2 — 1956/I-III e IV-VI.

ARGENTINA

Boletin Mensual de Estadística — Dirección Nacional de Estadística y Censos — N.°s 3 a 5 — 1956/III a V.
Revista de Ciencias Económicas—Colegio de Graduados en Ciencias Económicas — Série III — N.° 58 — 1956/III-IV.

AUSTRIA

Statistische Vierteljahressehrift — Institut für Statistik an der Universität Wien — N.° 1 — 1956.

BÉLGICA

Bulletin de la Chambre de Commerce d'Anvers — N.° 7 — 1956/VII.
Bulletin Commercial Belge — Office Belge du Commerce Extérieur — N.° 7 — 1956/VII.
Bulletin d'Information et de Documentation — Banque Nationale de Belgique — Vol. I, N.°s 6 e 7 — 1956/VII.
Bulletin Mensuel — Chambre de Commerce et d'Industrie du Centre — N.° 263 — 1956/VII.
Bulletin Mensuel du Commerce Extérieur de l'Union Économique Belgo-Luxembourgeoise — Institut National de Statistique — 1956/IV.
Bulletin Statistique de la Ville d'Anvers — Service de Statistique de la Ville d'Anvers — N.° 4 — 1955/X-XII.

BRASIL

Bibliografia Geográfico-Estatística, 1936/50. Vol. I — Conselho Nacional de Estatística.
Boletim Geográfico — Conselho Nacional de Geografia — N.° 126 — 1956/V-VI.
Comércio Exterior por Países, segundo as Mercadorias, 1953/54 — Serviço de Estatística Económica e Financeira.
Mensário Estatístico-Atuarial — Instituto de Aposentadoria e Pensões dos Industriários — N.° 42 — 1956/VI.
Mensário Estatístico — Serviço de Estatística Económica e Financeira do Ministério da Fazenda — N.° 59 — 1956/V.
Revista Brasileira de Geografia — Instituto Brasileiro de Geografia e Estatística — N.°s 1 e 2 — 1955/I-VI.
Revista do Conselho Nacional de Economia — N.° 38 — 1956/III-IV.

CANADÁ

Canadian Statistical Review — Dominion Bureau of Statistics — N.°s 6 e 7 — 1956/VI e VII.
Foreign Trade — Department of Trade and Commerce — Vol. 106, N.°s 1 e 2 — 1956/VII.
National Accounts, Income and Expenditure, 1950/55 — Dominion Bureau of Statistics.
Trade of Canada. Exports — Idem — Vol. 13, N.° 5 — 1956/V.
Idem. Imports — Idem — 1956/IV.
Trade News — Fisheries Department — Vol. 8, N.° 12 — 1956/VI.

CHECOSLOVÁQUIA

Revue Statistique Tchécoslovaque — Office de Statistique de la République Tchécoslovaque — N.° 7 — 1956.

COLÔMBIA

Boletín Mensual de Estadística — Dirección Nacional de Estadística — N.° 63 — 1956/VI.
Revista del Banco de la República — N.° 343 — 1956/V.

CONGO BELGA

Bulletin Mensuel du Commerce Extérieur du Congo Belge et du Ruanda-Urundi — Section Statistique — N.°s 3 e 4 — 1956/III e IV.
Bulletin Mensuel des Statistiques Générales du Congo Belge et du Ruanda-Urundi — Idem — N.°s 5 e 6 — 1956/V e VI.
Situation (La) Économique du Congo Belge et du Ruanda-Urundi, 1955. Direction des Études Économiques — Ministère des Colonies.

CUBA

Boletín de Estadísticas — Dirección General de Estadística — Vol. X, N.° 2 — 1954/IV-XII e Vol. XI, N.° 1 — 1955/I-VI.
Exportación — Idem — 1955/I-VI.

DINAMARCA

Danish Foreign Office Journal — N.° 20 — 1956/VIII.
Statistiske Efterretninger — Statistiske Department — N.°s 53 a 63 — 1956/VII e VIII.

EGIPTO

Monthly Summary of Foreign Trade — Ministry of Finance and Economy — 1955/XII.

ESPANHA

Anuario Estadístico. Edición Manual, 1956 — Instituto Nacional de Estadística.
Boletín de Divulgación Social — Delegación Nacional de Sindicatos — N.°s 117 e 118 — 1956/V e VI.
Boletín de Estadística — Instituto Nacional de Estadística — N. 139 — 1956/VI.
Boletín de Información Económica — Consejo Económico Sindical — N.°s 98 a 100 — 1956/VII-VIII.
Comércio, Industria y Navegación de España — Consejo Superior de las Cámaras Oficiales de Comércio, Industria y Navegación de España — N.° 91 — 1956/V-VI.
Economia Mundial — N.°s 813 a 818 — 1956/VII-VIII.
España Económica — N.°s 3.022 a 3.027 — 1956/VII-VIII.
Estadística del Comercio Exterior de España. Resumen Mensual — Dirección General de Aduanas — 1956/VII.
Estado de la Ganadería y Movimiento Comercial Pecuario — Dirección General de Ganadería — N.° 132 — 1956/V.
Información Comercial Española — Dirección General de Comercio y Política Arancelaria — N.° 275 — 1956/VI.
Moneda y Crédito — N.° 57 — 1956/VI.
Productividad — Comisión Nacional de Productividad Industrial — N.° 38 — 1956/VII.
Resumen Estadístico — Ayuntamiento de Madrid — N.°s 180 e 181 — 1956/IV e V.
Revista Industrial y Fabril — N.°s 112 e 113 — 1956/I-II.
Revista International de Sociologia — Instituto «Balmes» de Sociologia — N.° 51 — 1955/VII-IX.
Situación de Campos y Cosechas — Dirección General de Agricultura — N.° 150 — 1956/VI.
Trabajo (El) Nacional — Fomento del Trabajo Nacional — N.° 1.642 — 1956/VI.

E. U. AMÉRICA

Annals (The) — American Academy of Political and Social Science — N.° 306 — 1956/VII.
Annual Report of the National Bureau of Economic Research, Inc, 1955 e 1956.
Boletín de la Oficina Sanitaria Panamericana — N.° 6 — 1956/VI.
Business in Brief — National Bank of the City of New-York — N.° 12 — 1956/VII.
Cargill Crop Bulletin — Cargill, Incorporated — N.°s 9 e 10 — 1956/VII e VIII.
Coffee Intelligence — George Gordon Paton — N.° 7 — 1956/VII.
Commercial Fisheries Review — U. S. Department of Interior — N.° 7 — 1956/VII.
Econometrica — The Econometric Society — Vol. 24, N.° 3 — 1956/VII.
Estadística Sanitaria — Vol. 5, N.° 1 — 1956/I-III.
Federal Reserve Bulletin — Federal Reserve System — N.° 7 — 1956/VII.
Foreign Commerce Weekly — U. S. Department of Commerce — Vol. 56, N.°s 3 a 5 e 1, 6 e 7 — 1956/VII e VIII.
Journal (The) of Political Economy — University of Chicago Department of Economics — N.°s 2 e 3 — 1956/IV e VI.
Labor Force. «Current Population Reports» — Bureau of the Census — N.° 169 — 1956/VIII.
Métodos Estatísticos Aplicados à Economia e aos Negócios, por Frederick Cecil Milles — Instituto Brasileiro de Geografia e Estatística. 1952.
Monthly Labor Review — U. S. Department of Labor — N.° 7 — 1956/VII.
Monthly Vital Statistics Report — National Office of Vital Statistics — N.°s 5 e 6 — 1956/VII e VIII.
Population Bulletin — Population Reference Bureau, Inc. — N.° 4 — 1956/VII.
Population Index — Office of Population Research e Population Association of America, Inc. — N.° 3 — 1956/VII.
Review (The) of Economics and Statistics — Harvard University — N.°s 1 e 2 — 1956/II e V.

Statistical Bulletin of the Metropolitan Life Insurance Company — Vol. 37 — 1956/VI.
Social Security Bulletin — Social Security Board — N.° 7 — 1956/VII.
Survey of Current Business — U. S. Department of Commerce — N.°s 6 e 8 — 1956/VI e VIII.
United States Imports of Merchandise for Consumption. Commodity by Country of Origin — Bureau of the Census — 1956/IV e V.

FINLÂNDIA

Bank of Finland Monthly Bulletin — N.° 7 — 1956/VII.
Bulletin of Statistics — Central Statistical Office — N.° 7 1956/VII.
Foreign Trade of Finland — Board of Customs Statistical Bureau — 1956/VI.

FRANÇA

Bulletin Analytique de Documentation Politique, Économique et Sociale Contemporaine — Fondation Nationale des Sciences Politiques — N.° 4 — 1956.
Bulletin Hebdomadaire de Statistique — I. N. S. E. E. — N.°s 430 a 434 — 1956/VII-VIII.
Bulletin Mensuel de Statistique. Nouvelle Série — Idem — N.° 6 — 1956/VI.
Documentation Économique — Idem — N.° 58 — 1956.
Espace (L') Économique Français — Idem. 1955.
Études et Conjoncture — Idem — N.° 8 — 1956/VIII.
Informations Sociales — Union Nationale des Caisses d'Allocations Familiales — N.° 6/7 — 1956/VI-VII.
Notes Rapides sur la Situation Économique — I. N. S. E. E. — N.°s 355 a 359 — 1956/VII-VIII.
Problèmes Économiques — Direction de la Documentation e Direction de la Conjoncture et des Études Économiques — N.° 446 a 451 — 1956/VII-VIII.
Revue Économique — N.° 4 — 1956/VII.
Revue du Ministère de l'Agriculture — Service d'Études et de Documentation du Ministère de l'Agriculture — N.°s 5 e 6/7 — 1956/V e VI-VII.
Revue de Statistique Appliquée — Vol. IV, N.° 2 — 1956.
Statistiques et Études Financières — Ministère des Finances — N.°s 89 e 90 — 1956/V e VI.

GRÉCIA

Bulletin Mensuel du Commerce Extérieur — Statistique Nationale de la Grèce — 1956/I-IV.
Monthly Statistical Bulletin — Idem — N.°s 4 e 5 — 1956/IV-V.

HOLANDA

Economisch-Statistische Berichten — Nederlandsch Economisch Instituut — N.°s 2.040 a 2.043 — 1956/VII e VIII.
Jaarverlag der Centrale Commissie voor de Statistiek, 1955.
Monthly Bulletin — The Netherlands Central Bureau of Statistics — 1956/VII.
Monthly Bulletin of Vital Statistics and Migration — Idem — N.° 7 — 1956/VII.
Monthly Statement of the Import, Export and Transit Trade, by Commodities — Idem — N.°s 5 e 6 — 1956/V e VI.
Monthly Statement of the Import, Export and Transit Trade, by Countries — Idem — N.° 5 — 1956/V.
Netherlands Antilles Report, 1953. II — Staatsdrukkerij-en Uitgeverijbed.

HUNGRIA

Acta Mathematica — Academie Hongroise des Sciences — Tomo VII, Fasc. I — 1956.
Revue Statistique — Office Central de Statistique — N.°s 7 e 8 — 1956/VII e VIII.

ÍNDIA

Estimates of National Income, 1948/49 to 1954/55 — Central Statistical Organisation.
Monthly Abstract of Statistics — Idem — N.°s 2/3 — 1956/II-III.

INDONÉSIA

Indonesia — Ministry of Information — Vol. 2, N.° 1 — 1955.

INGLATERRA

Accounts relating to Trade and Navigation of the United Kingdom — H. M. Stationery Office — 1956/VI.
Annual Statement of the Trade, 1952/54. Vol. IV — Suppl. — Board of Trade.
Bank of London & South America, Ltd. Fortnightly Review — N.°s 516 a 518 — 1956/VII-VIII.
Board of Trade Journal — N.°s 3.104 a 3.108 — 1956/VII-VIII.
Chamber (The) of Commerce Journal — N.° 1.205 — 1956/VIII.
Corn Trade News — George Broomhall's — N.°s 30 a 34 — 1956/VII-VIII.
Economist (The) — N.°s 5.892 a 5.896 — 1956/VII-VIII.
Journal (The) of Agricultural Science — The Cambridge University Press — Vol. 47, Pt. 4 — 1956/VIII.
Ministry (The) of Labour Gazette — N.° 7 — 1956/VII.
Monthly Digest of Statistics — Central Statistical Office — N.° 127 — 1956/VII.
Rank Correlation Methods, for Maurice G. Kendall. Second Edition — Charles Griffin & C.° Ltd. 1955.
Report for the Bank of England, 1956.
Report (The) on the Census of Production, 1951, Trade — Vols. 4-I e 12-A.
Returns form Universities and University Colleges in Receipt of Treasury Grand, 1954/55 — University Grants Comittee.
Weekly Return for England and Wales. Births and Deaths /.../ — General Register Office — N.°s 29 a 33 — 1956/VII-VIII.
World Non-Ferrous Metal Statistics — British Bureau of Non-Ferrous Metal Statistics — Vol. 9, N.° 6 — 1956/VI.

IRLANDA

Trade Statistics of Ireland — Central Statistics Office — 1956/VI.

ISRAEL

Statistical Bulletin of Israel — Central Bureau of Statistics — Vol. VII, N.°s 3 e 4 — 1956/III e IV.

ITÁLIA

Andamento (L') Economico del Territorio di Trieste, 1955 — Camara di Commercio, Industria e Agricoltura.
Annuario di Statistica Agraria, 1956 — Istituto Centrale di Statistica.
Bollettino Mensile di Statistica (Nuova Serie) — Idem — N.° 8 — 1956/VIII.
Censimento Generale dell'Industria e del Commercio, 1951. Vol. XIV — Idem.
Congiuntura Economica — Istituto per gli Studi di Economia — N.° 106 — 1956/III-V.
Dati Statistici — Ufficio di Statistica, Comune di Roma — N.° 6 — 1956/VI.
Dipendenti delle Amministrazioni Statali, 1954 — Istituto Centrale di Statistica.
Documenti di Vita Italiana — Centro di Documentazione della Presidenza del Consiglio dei Ministri della Repubblica Italiana — N.°s 53 a 55 — 1956/IV-VI.
Genus, 1955. Vol. XI — Comitato Italiano per lo Studio dei Problemi della Popolazione.
Informazioni per il Commercio Estero — Istituto Nazionale per il Commercio Estero — N.°s 29 a 32 e 33/34 — 1956/VII-VIII.
Italian Economic Survey — Association of Italian Joint Stock Companies — 1956/III-IV.
Lettere d'Affari — Centro per la Statistica Aziendale — N.° 127 — 1956/VIII.
Moneta e Credito—Banca Nazionale del Lavoro—N.° 33/34 — 1956/I-VI.
Notiziario Economico-Finanziario Siciliano, 1955 — Banco di Sicilia.
Richerche Economiche — Servizio Studi Economici «A. de Pietri-Tonelli» — N.° 2 — 1956/VII.
Rivista Italiana di Economia, Demografia e Statistica — Società Italiana di Economia, Demografia e Statistica — Vol. IX, N.° 1/2 — 1955/I-VI.
Rivista Internazionale di Science Sociali — Università Cattolica del Sacro Cuore — Fas. IV — 1956/VII-VIII.
Rivista Mensile della Citta di Trieste — Ufficio di Statistica del Comune di Trieste — N.° 4/5 — 1956/IV-V.
Sintesi Economica—Unione Italiana delle Camere di Commercio, Industria e Agricoltura — N.°s 5 e 6 — 1956/V e VI.
Situazione Economica a Trieste — Camera di Commercio, Industria e Agricoltura. Ufficio Provinciale de Statistica — N.° 5 — 1956/V.
Statistica — Istituto di Statistica dell'Università di Bologna — N.° 2 — 1956/IV-VI.
Statistica Mensile del Commercio con l'Estero — Istituto Centrale di Statistica — N.° 5 — 1956/V.
Studi e Statistiche — Camera di Commercio, Industria e Agricoltura di Milano — N.°s 4 e 5 — 1956/IV e V.

JAPÃO

Monthly Bulletin of Statistics — Bureau of Statistics — N.° 78 — 1956/VI.

JUGOSLÁVIA

Indice (L') — Office Fédéral de Statistique — N.°s 7 e 8 — 1956/VII e VIII.
Revue Statistique — Idem — N.° 1 — 1956/VII.

LUXEMBURGO

Bulletin Économique — Ministère des Affaires Économiques — Vol. II, N.° 7 — 1956/VII.

Boletim do Instituto Nacional de Estatística

N.º 8 — Agosto de 1956

X. — ULTRAMAR
Outre-mer

SUMÁRIO

I — DEMOGRAFIA ....
II — PRODUÇÃO ....
III — COMÉRCIO EXTERNO 2
IV — ÍNDICES DE PREÇOS A RETALHO ....
V — TRANSPORTES ....
VI — CRÉDITO E MOEDA ....

CONVENÇÕES

(..) Movimento ou valor nulo.
(o) Movimento ou valor inferior ao módulo adoptado.
(x) Movimento ou valor ignorado.
(t) Toneladas.
(Kg) Quilogramas.
(H) Homens.
(HM) Homens-Mulheres.

SOMMAIRE

I — DEMOGRAPHIE ....
II — PRODUCTION ....
III — COMMERCE EXTÉRIEUR .....
IV — NOMBRES-INDICES DES PRIX DE DÉTAIL ..
V — TRANSPORTS ....
VI — CRÉDIT ET MONNAIE ....

CONVENTIONS

(..) Mouvement ou valeur nul.
(o) Mouvement ou valeur inférieur au module adopté.
(x) Mouvement ou valeur ignorés.
(t) Tonnes.
(Kg) Kilogrammes.
(H) Sexe masculin.
(HM) Total des deux sexes.

BERTRAND (IRMÃOS), LDA. — LISBOA

Número de ordem		Unidade *Unité*	1953	1954	Janeiro a Junho *Janvier-Juin*	Janeiro a Julho *Janvier-Juillet*	Janeiro a Agosto *Janvier-Août*
	1	2	3	4	5	6	7
	ANGOLA — *ANGOLA:*						
	Importação para consumo — *Importation pour le consommation:*						
1	**Totais — *Totaux***	Toneladas «*Tonnes*»	341.054	433.717	193.236	234.569	276.510
2		Contos *1.000 «escudos»*	2.435.534	2.753.884	1.265.415	1.572.418	1.786.869
	Por países de origem — *Par pays d'origine:*						
3	Da Metrópole — *De la Métropole*	% *Pourcentages*	48,46	47,58	47,77	49,70	49,47
4		Contos	1.180.294	1.310.433	604.528	781.532	884.020
5	Do Ultramar — *De l'Outre-mer*	%	0,46	0,17	0,24	0,22	0,26
6		Contos	11.174	4.715	3.052	3.508	4.601
7	Do Estrangeiro — *De l'Etranger*	%	50,24	51,68	51,62	49,76	49,96
8		Contos	1.223.709	1.423.156	653.229	782.339	892.687
9	**Hemisfério ocidental — *Hémisphère occidentale***	»	378.097	453.227	189.196	225.389	252.850
	Dos quais — *Dont:*						
10	E. U. A. e Canadá — *Etats Unis d'Amérique et Canada*	»	370.561	449.296	188.956	225.050	252.509
11	**Países não participantes da zona esterlina — *Pays non participants de zone sterling***	»	61.376	68.004	24.976	31.593	41.856
	Dos quais:						
12	União Sul Africana — *Union Sud-Africaine*	»	24.538	35.638	14.806	18.009	25.461
13	Índia — *Inde*	»	27.097	28.520	9.397	12.447	15.244
14	**Outros países não participantes — *Autres pays non participants***	»	5.262	9.765	2.360	2.718	2.970
15	**Países participantes — *Pays participants***	»	778.974	892.160	436.697	522.639	595.011
16	**Metrópoles — *Métropoles***	»	722.769	856.406	423.919	507.294	577.913
	Dos quais — *Dont:*						
17	Reino Unido — *Royaume Uni*	»	310.615	303.716	138.024	170.378	190.721
18	Alemanha — *Allemagne*	»	155.633	271.808	124.146	144.639	168.103
19	Áustria — *Autriche*	»	3.425	5.792	2.898	3.893	4.510
20	Bélgica-Luxemburgo — *Bélgique-Luxembourg*	»	88.658	77.518	56.537	63.887	71.056
21	França — *France*	»	49.906	50.129	20.851	23.707	31.594
22	Itália — *Italie*	»	21.000	29.587	21.102	25.391	28.007
23	Noruega — *Norvège*	»	19.437	19.741	9.928	12.022	13.628
24	Holanda — *Pays-Bas*	»	29.549	48.369	21.805	25.233	29.178
25	Suécia — *Suède*	»	18.824	31.333	16.011	18.286	22.813
26	Suíça — *Suisse*	»	20.815	17.849	10.398	12.184	14.964
27	Outros — *Autres*	»	4.907	5.564	2.219	2.704	3.339
28	**Territórios ultramarinos — *Territoires d'outre-mer***	»	93.154	198.747	12.778	15.345	17.098
	Dos quais:						
29	Holandeses — *Néerlandaises*	»	40.382	21.808	3.743	4.845	5.418
30	**Origens ignoradas — *Origines ignorées***	»	38.048	56.556	4.606	5.039	5.561
	Por mercadorias principais — *Par marchandises principales*						
31	Cimentos e pozolanas (93) — *Ciments et pouzzolanes*	Toneladas	77.056	111.190	19.265	25.442	29.703
32		Contos	65.406	83.491	12.272	16.727	20.209
33	Gasolina (109-A) — *Essence*	Toneladas	30.869	39.411	19.238	22.522	25.673
34		Contos	56.412	58.646	29.765	34.647	40.097
35	Óleos combustíveis n. e. (109-C) — *Huiles combustibles n. s.*	Toneladas	20.841	28.143	18.277	21.464	24.684
36		Contos	26.796	30.865	21.229	25.014	28.830
37	Ferro fundido e forjado, batido ou laminado (120) — *Fer fondu et forgé, batu ou laminé*	Toneladas	11.183	12.749	8.145	10.067	11.519
38		Contos	44.970	47.366	29.840	37.625	43.038
39	Tecidos de algodão tintos ou estampados em peça (238) — *Tissus en coton teints ou imprimés en pièce*	Toneladas	3.158	3.822	1.616	1.850	2.029
40		Contos	227.535	208.924	99.896	114.427	125.698
41	Tecidos de algodão tintos ou estampados em obra (239) — *Tissus en coton teints ou imprimés en ouvrage*	Toneladas	1.028	1.326	558	681	760
42		Contos	62.612	69.524	30.076	36.055	40.354

1955				1956					Numéro d'ordre
Janeiro a Setembro *Janvier--Septembre*	Janeiro a Outubro *Janvier--Octobre*	Janeiro a Novembro *Janvier--Novembre*	Janeiro a Dezembro *Janvier--Décembre*	Janeiro — *Janvier*	Janeiro e Fevereiro *Janvier--Février*	Janeiro a Março *Janvier--Mars*	Janeiro a Abril *Janvier--Avril*	Janeiro a Maio *Janvier--Mai*	
8	9	10	11	12	13	14	15	16	
311.721	**343.712**	**373.477**	**423.426**	**32.152**	**58.625**	**83.710**	**111.157**	**141.863**	1
2.018.799	**2.224.777**	**2.431.179**	**2.687.948**	**245.427**	**436.149**	**666.597**	**907.652**	**1.137.944**	2
49,00	48,58	48,31	46,74	48,86	49,54	48,27	46,51	46,65	3
989.162	1.080.808	1.174.539	1.256.365	119.921	216.070	321.775	422.135	530.910	4
0,26	0,27	0,26	0,28	5,59	0,51	0,53	0,53	0,55	5
5.318	5.906	6.369	7.692	1.441	2.218	3.555	4.772	6.225	6
50,41	50,81	51,07	52,65	50,29	49,62	50,60	52,42	52,26	7
1.017.738	1.130.397	1.241.614	1.414.570	123.427	216.422	337.280	475.816	594.672	8
288.453	**313.516**	**341.233**	**394.630**	**32.460**	**58.517**	**88.813**	**130.167**	**158.183**	9
287.344	312.407	340.124	393.209	32.295	58.352	88.281	129.519	157.533	10
46.526	**49.383**	**52.039**	**55.612**	**6.847**	**12.490**	**18.644**	**21.460**	**24.733**	11
26.591	27.377	28.728	30.337	1.709	2.732	6.939	8.538	10.347	12
17.101	19.160	20.403	22.366	4.976	9.467	11.406	12.506	13.846	13
5.891	**7.671**	**9.093**	**10.115**	**385**	**1.112**	**2.376**	**4.085**	**4.784**	14
676.868	**759.827**	**839.249**	**954.213**	**83.735**	**144.303**	**227.447**	**320.084**	**406.972**	15
657.104	**737.366**	**814.900**	**927.520**	**80.993**	**139.367**	**220.589**	**310.919**	**391.749**	16
217.552	248.154	272.630	309.608	23.733	39.652	75.789	125.217	161.833	17
189.149	213.441	235.992	264.742	24.457	45.406	60.378	76 064	95.245	18
5.149	5.385	5.966	6.885	733	1.205	1.908	2.195	2.610	19
78.981	84.956	94.375	106.891	9.930	16 769	25.165	31.669	39.876	20
36.299	40.120	43.106	56.872	6.659	11.283	16.054	22.581	25.818	21
32.223	36.308	41.345	44.540	2.238	3.278	8.187	9.369	11.017	22
15.480	16.623	18.275	20.127	976	2.313	3.509	4.808	6.152	23
33.344	35.500	40.069	48.089	3.237	6.142	10.413	14.263	18.227	24
25.454	26.754	30.122	33.270	1.791	3.715	4.836	7.904	9.421	25
19.189	25.015	26.131	28.951	5.789	7.791	9.397	10.523	11.898	26
4.040	5.110	6.401	7.107	1.450	1.813	4.953	6.326	9.652	27
19.764	**22.461**	**24.349**	**26.693**	**2.742**	**4.936**	**6.858**	**9.165**	**15.223**	28
6.236	6.911	7.881	8.566	1.899	2.529	3.267	3.401	4.330	29
6.581	**7.666**	**8.657**	**9.321**	**638**	**1.439**	**3.987**	**4.929**	**6.137**	30
35.316	43.524	47.793	55.590	3.597	7.158	10.051	14.653	17.072	31
24.269	31.947	34.992	40.653	2.606	5.087	7.138	10.362	12.321	32
29.759	32.452	36.340	43.060	3.369	4.831	6.573	10.328	15.076	33
46.354	50.513	56.242	66.631	5.567	8.217	11.031	16.807	24.807	34
26.852	31.043	34.710	40.443	2.169	5.975	7.830	10.627	15.345	35
31.268	36.296	40.699	47.963	2.700	7.209	9.463	12.905	18.783	36
12.952	14.281	15.581	18.158	1.882	2.989	3.831	4.394	5.652	37
47.946	53.364	58.578	69.930	7.659	12.464	16.317	18.891	24.422	38
2.177	2.297	2.461	2.667	350	635	1.011	1.252	1.584	39
135.072	142.668	151.947	165.128	21.151	37.356	59.662	74.292	94.017	40
838	908	980	1.077	91	184	299	404	511	41
45.078	49.025	52.896	58.357	4.910	9.272	15.320	20.378	25.665	42

Número de ordem		Unidade	1953	1954	Janeiro a Junho	Janeiro a Julho	Janeiro a Agosto
	1	2	3	4	5	6	7
	ANGOLA (continuação-*suite*)						
1	Vinhos comuns (284 a 287) — *Vins ordinaires*	Toneladas	55.074	73.868	34.406	41.711	47.926
2		Contos	248.498	256.126	103.848	114.790	142.348
3	Farinha de trigo (311-G) — *Froment*	Toneladas	9.713	11.247	6.996	7.521	8.560
4		Contos	34.470	36.746	20.005	21.592	24.702
5	Azeite (363-A) — *Huile d'olive*	Toneladas	1.776	2.603	1.219	1.400	1.566
6		Contos	29.740	41.950	19.518	22.417	25.091
7	Aparelhos e máquinas agrícolas (385) — *Appareils et machines agricoles*	Toneladas	1.222	1.495	617	788	872
8		Contos	29.555	34.384	12.377	15.942	17.429
9	Aparelhos e máquinas industriais (386 a 388) — *Appareils et machines industriels*	Toneladas	2.587	3.467	1.228	1.507	1.655
10		Contos	100.986	140.331	44.258	53.359	59.549
11	Automóveis de carga carroçados ou não (468 a 469) — *Automobiles de charges carrossés ou non*	Número	2.587	3.467	823	1.003	1.154
12		Contos	100.986	140.331	58.142	71.377	85.348
13	Material circulante de caminho de ferro (494 a 503) — *Matériel roulant pour chemins de fer*	Toneladas	3.656	5.666	973	1.536	1.686
14		Contos	50.107	86.147	13.976	20.230	23.345
15	Ferro ou aço em obra (593, 596 a 611) — *Fer ou acier en ouvrage*	Toneladas	8.470	9.132	5.094	6.567	7.665
16		Contos	87.257	93.993	47.985	60.540	73.438
17	Medicamentos (783 a 790) — *Médicaments*	Toneladas	240	270	148	164	195
18		Contos	41.913	45.811	26.696	30.151	36.429
	Exportação nacional e nacionalizada — *Exportation national et nationalisée:*						
19	**Totais**	Toneladas	514.495	488.700	217.881	260.594	301.037
20		Contos	3.496.064	2.957.436	1.186.079	1.405.894	1.599.039
	Por países de consumo — *Par pays de consommation*						
21	Para a Metrópole — *Pour la Métropole*	%	15,65	20,84	25,87	24,19	23,20
22		Contos	547.025	616.332	306.886	340.048	370.976
23	Para o Ultramar — *Pour l'Outre-Mer*	%	1,77	2,02	1,88	2,00	2,03
24		Contos	62.026	59.808	22.260	28.122	32.390
25	Para o Estrangeiro — *Pour l'Etranger*	%	82,38	76,93	71,90	73,47	74,44
26		Contos	2.880.188	2.275.216	852.814	1.032.977	1.190.314
27	**Hemisfério ocidental**	»	1.228.072	831.995	271.604	323.919	365.780
	Dos quais:						
28	Estados Unidos da América	»	1.198.678	815.689	265.898	303.063	341.634
29	Canadá	»	1	15.943	5.049	20.198	23.489
30	**Países não participantes da zona esterlina**	»	40.388	45.039	6.424	7.810	9.309
	Dos quais:						
31	União Sul Africana	»	38.614	42.295	5.106	6.365	7.629
32	**Outros países não participantes**	»	48.909	17.202	14.182	14.405	16.077
	Dos quais:						
33	Espanha	»	11.849	1.367	5.661	5.661	5.924
34	**Países participantes**	»	1.563.319	1.380.980	560.604	686.843	799.148
35	**Metrópoles**	»	1.465.429	1.298.898	523.731	645.622	752.142
	Dos quais:						
36	Reino Unido	»	635.917	500.258	189.030	218.625	250.575
37	Alemanha	»	215.622	214.624	109.475	139.551	159.294
38	Áustria	»	8.898	7.746	2.228	2.823	2.980
39	Bélgica-Luxemburgo	»	78.560	67.101	49.553	56.401	60.637
40	Dinamarca — *Danemark*	»	28.188	20.696	7.820	9.092	11.911
41	França	»	97.867	94.460	36.725	47.853	56.609
42	Itália	»	16.852	13.402	6.679	8.568	10.275
43	Noruega	»	8.999	9.662	1.983	12.600	18.194
44	Holanda	»	310.566	327.061	109.618	137.324	166.956
45	Suécia	»	14.126	23.901	4.858	6.559	7.652
46	Suíça	»	48.726	19.402	3.629	4.093	4.119

— (continuação)

1955				1956					Número d'ordem
Janeiro a Setembro	Janeiro a Outubro	Janeiro a Novembro	Janeiro a Dezembro	Janeiro	Janeiro e Fevereiro	Janeiro a Março	Janeiro a Abril	Janeiro a Maio	
8	9	10	11	12	13	14	15	16	
54.765	60.541	65.825	76.629	(a) 6.373	(a) 11.825	(a) 16.972	(a) 21.026	(a) 25.994	1
161.709	178.183	193.339	224.959	24.245	44.186	63.185	78.355	96.662	2
10.400	11.061	12.077	13.652	1.567	1.672	3.552	4.081	4.756	3
29.800	31.557	34.217	38.385	4.159	4.448	9.438	10.919	12.747	4
1.778	1.966	2.174	2.426	322	642	841	988	1.117	5
28.505	31.541	35.064	39.166	5.262	10.569	14.046	16.856	19.402	6
999	1.089	1.141	1.223	73	177	266	337	426	7
19.648	20.856	21.894	23.608	1.265	2.866	6.795	8.970	10.888	8
1.866	2.507	2.786	3.223	364	687	951	1.439	1.628	9
68.285	87.066	97.344	118.044	14.570	26.563	36.880	62.018	68.332	10
1.281	1.422	1.555	1.721	135	237	321	454	583	11
95.977	105.983	116.160	128.407	9.634	15.883	21.419	32.734	42.852	12
2.107	2.216	2.591	3.530	499	513	1.728	2.943	4.044	13
28.109	30.446	34.343	43.777	4.733	5.171	21.913	42.224	60.103	14
9.027	9.790	11.154	12.872	1.212	2.784	3.818	4.535	5.152	15
84.481	92.121	102.505	118.235	10.473	23.825	32.802	30.526	45.789	16
227	251	265	295	36	52	77	104	121	17
41.696	45.691	48.839	52.649	6.148	8.945	12.801	17.212	20.870	18
345.245	**391.757**	**439.330**	**488.938**	**32.106**	**81.644**	**124.209**	**156.579**	**192.628**	19
1.853.959	**2.216.891**	**2.517.554**	**2.804.665**	**207.086**	**531.124**	**776.607**	**951.302**	**1.158.653**	20
22,36	20,77	21,00	22,52	18,03	16,20	14,73	14,86	16,07	21
414.433	460.371	582.784	631.586	37.333	86.047	114.386	141.362	186.183	22
2,02	1,88	1,92	1,89	1,52	1,74	1,89	1,99	2,04	23
37.380	41.604	48.412	53.058	3.143	9.222	14.728	18.935	23.681	24
75,28	77,02	76,76	75,25	80,05	81,79	83,09	82,85	81,57	25
1.395.742	1.707.531	1.932.316	2.110.487	165.768	434.415	645.258	788.128	945.060	26
477.247	**662.149**	**750.061**	**792.489**	**63.245**	**186.527**	**237.915**	**272.236**	**326.895**	27
433.922	567.386	613.934	648.078	42.143	124.307	163 302	186.252	217.511	28
42.668	93.468	134.813	142.865	21.102	62.220	74.613	85.984	109.384	29
11.503	**19.318**	**24.402**	**34.762**	**2.999**	**12.561**	**21.095**	**24.846**	**27.392**	30
9.286	16.051	19.831	26.459	2.807	6.290	10.772	13.528	15.377	31
21.776	**23.743**	**25.786**	**33.443**	**186**	**392**	**1.253**	**11.331**	**15.529**	32
9.496	9.497	9.497	16.523	..	195	688	8.869	12.815	33
885.216	**1.002.321**	**1.132.067**	**1.249.793**	**99.338**	**234.935**	**384.995**	**479.715**	**575.244**	34
829.006	**936.587**	**1.057.839**	**1.164.157**	**93.367**	**225.063**	**369.795**	**461.587**	**552.382**	35
281.192	314.995	346.578	382.029	33.843	66.925	96.572	126.119	156.680	36
180.992	200.397	221.570	238.096	7.364	29.709	60.190	70.584	94.920	37
3.259	4.416	4.519	4.963	666	1.299	3.372	3.889	5.104	38
66.331	77.259	88.960	95.073	9.083	18.623	33.254	44.593	48.920	39
13.043	14.311	18.680	21.665	2.554	3.135	6.366	7.132	8.885	40
64.829	76.050	87.262	95.394	5.178	15.346	20.455	27.807	29.540	41
10.606	12.200	12.349	17.290	1.724	2.990	8.908	12.714	13.934	42
18.433	19.495	29.381	31.638	895	1.083	2.210	2.781	2.991	43
174.513	**197.053**	**222.485**	**242.404**	**30.754**	**77.366**	**125.194**	**153.597**	**178.077**	44
7.904	8.851	11.036	14.048	812	1.692	2.926	2.926	2.926	45
4.928	**8.228**	**11.887**	**17.925**	**184**	**6.585**	**9.885**	(b) 8.982	9.723	46

Número de ordem		Unidade	1953	1954	Janeiro a Junho	Janeiro a Julho	Janeiro a Agosto
	1	2	3	4	5	6	7
	ANGOLA (continuação)						
1	Territórios ultramarinos	Contos	97.890	82.082	36.873	41.221	47.006
2	Fornecimentos à navegação marítima — *Fournitures à la navigation maritime*	»	6.825	6.024	4.119	4.727	5.359
	Por mercadorias principais:						
3	Óleos não medicinais (35) — *Huiles non médicinaires*	Toneladas	8.336	11.416	2.656	3.057	3.989
4		Contos	34.290	52.173	13.859	15.917	20.673
5	Algodão em rama (38) — *Coton*	Toneladas	5.473	5.871	1.634	1.640	1.647
6		Contos	82.037	89.415	21.432	21.617	21.685
7	Sisal (43) — *Sisal*	Toneladas	30.579	31.002	17.151	21.999	26.140
8		Contos	173.240	166.201	81.137	104.388	122.352
9	Madeira (51 a 58) — *Bois*	Toneladas	58.167	60.293	25.807	34.828	40.918
10		Contos	62.364	69.529	30.256	40.399	47.825
11	Coconote (79) — *Palmiste*	Toneladas	11.629	9.159	4.761	6.412	7.295
12		Contos	45.209	30.289	15.876	21.163	24.008
13	Diamantes (127-A) — *Diamants*	Quilates	724.195	724.190	348.538	406.035	472.396
14		Contos	311.547	349.892	160.256	186.693	217.205
15	Cera em bruto ou preparada (153) — *Cire*	Toneladas	1.361	935	417	493	609
16		Contos	33.609	22.669	9.986	12.381	16.073
17	Milho (200-F) — *Maïs*	Toneladas	77.360	97.956	34.283	39.801	43.158
18		Contos	124.358	147.895	57.901	67.115	71.988
19	Feijão (205) — *Haricot*	Toneladas	20.159	15.885	5.720	6.574	8.353
20		Contos	60.588	43.434	14.881	17.451	20.906
21	Peixe seco (214) — *Poisson sec*	Toneladas	16.089	15.073	4.946	5.590	6.591
22		Contos	80.539	71.873	23.523	26.564	31.404
23	Açúcar em rama (226) — *Sucre brut*	Toneladas	23.527	34.167	10.137	10.557	14.029
24		Contos	62.039	91.946	27.290	28.862	38.618
25	Café (229 a 231) — *Café*	Toneladas	71.563	44.207	19.873	23.789	26.452
26		Contos	1.882.003	1.304.212	506.440	593.202	656.932
27	Farinha de peixe (272-B) — *Farine de poisson*	Toneladas	46.902	52.690	22.655	26.772	31.007
28		Contos	167.632	196.700	92.180	108.371	124.800

(*a*) 1.000 litros — *1.000 litres.*
(*b*) Número rectificado — *Nombre rectifié.*

– *(continuação)*

955				1956					Número d'ordem
Janeiro a Setembro	Janeiro a Outubro	Janeiro a Novembro	Janeiro a Dezembro	Janeiro	Janeiro e Fevereiro	Janeiro a Março	Janeiro a Abril	Janeiro a Maio	
8	9	10	11	12	13	14	15	16	
56.210	**65.734**	**74.228**	**85.636**	**5.971**	**9.872**	**15.260**	**18.128**	**22.862**	1
6.404	**7.385**	**8.042**	**9.534**	**842**	**1.440**	**2.235**	**2.827**	**3.729**	2
4.509	4.945	5.858	5.706	93	540	1.405	1.531	2.250	3
23.031	24.987	27.219	28.947	456	2.647	7.153	7.840	11.880	4
2.499	3.909	5.401	6.266	873	1.598	1.707	1.881	2.008	5
34.831	56.558	79.620	93.039	11.710	21.537	23.614	26.310	28.236	6
29.053	32.712	36.242	40.716	1.988	5.540	8.049	10.455	12.269	7
136.798	155.085	172.936	195.208	10.290	29.324	42.170	54.503	63.574	8
49.026	54.985	61.077	65.293	5.106	9.510	12.208	15.417	19.813	9
57.468	64.289	72.519	77.279	6.157	11.072	14.713	18.587	24.174	10
8.337	8.674	9.396	10.307	930	2.130	3.029	3.425	4.159	11
27.343	28.488	30.806	33.874	2.967	6.897	9.857	11.188	13.605	12
537.990	605.730	667.891	740.332	67.963	133.766	194.073	253.034	308.628	13
247.365	278.511	307.093	340.401	31.249	61.505	89.234	116.344	141.980	14
689	767	837	1.011	104	178	319	367	415	15
18.682	21.212	23.425	28.943	3.313	5.671	10.170	11.672	13.229	16
46.763	50.113	50.353	53.533	1.591	12.894	21.850	27.450	30.243	17
77.053	81.918	82.309	86.853	2.311	18.770	31.844	39.965	43.929	18
9.589	10.338	11.708	12.311	460	825	1.580	1.874	3.174	19
23.532	25.262	28.260	30.216	1.073	1.878	3.750	4.651	8.031	20
7.837	9.496	10.870	11.922	1.095	1.944	2.651	3.022	3.733	21
37.205	45.029	51.596	56.712	5.215	9.239	12.635	14.414	17.673	22
18.369	20.007	24.753	30.553	49	1.950	2.835	6.290	7.740	23
49.977	54.582	67.750	83.057	188	5.272	8.017	17.066	20.669	24
33.286	43.391	51.021	57.886	5.877	16.735	22.492	25.878	31.009	25
785.538	979.964	1.126.341	1.245.504	105.643	289.809	398.534	464.447	557.229	26
35.778	41.608	46.659	50.245	1.103	4.943	10.509	13.187	18.716	27
143.843	167.200	187.648	202.721	4.494	19.461	41.002	51.414	71.401	28
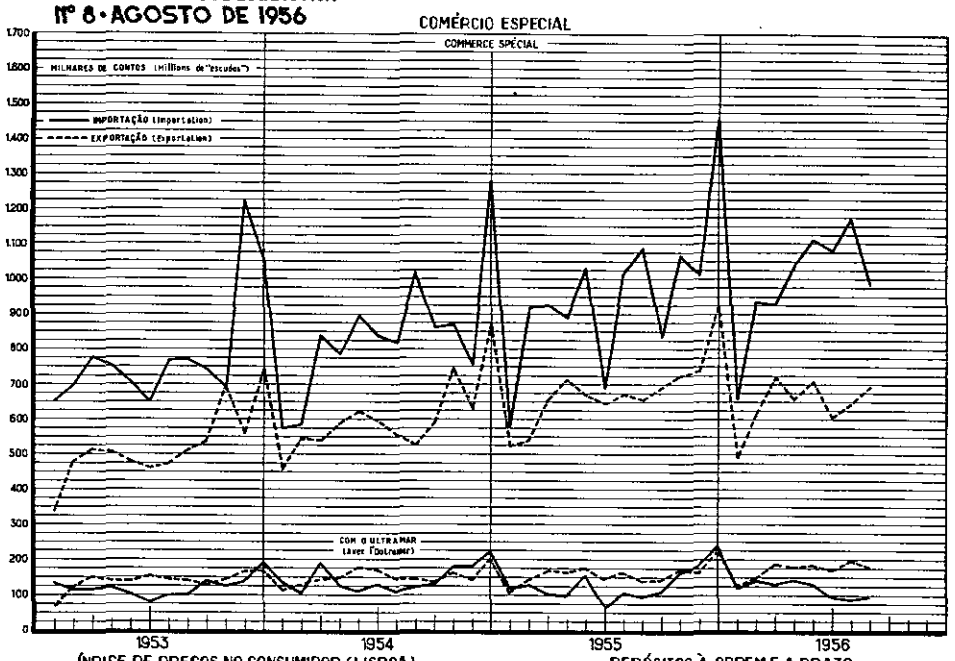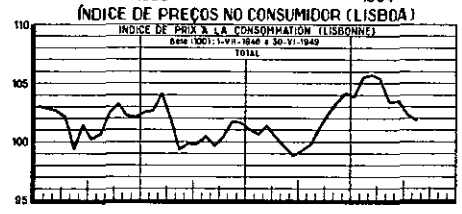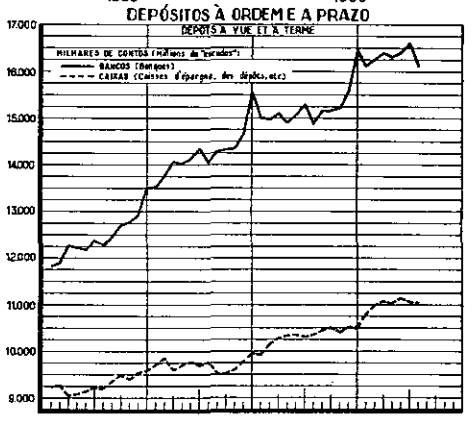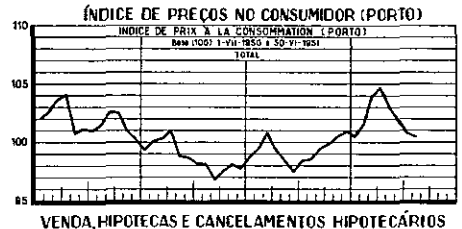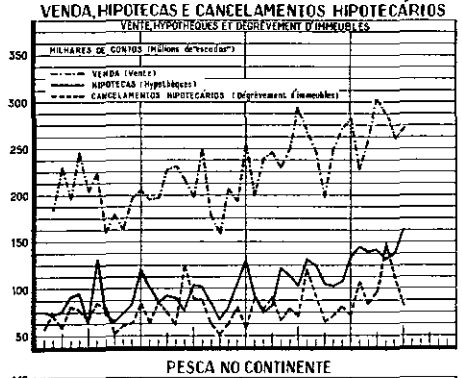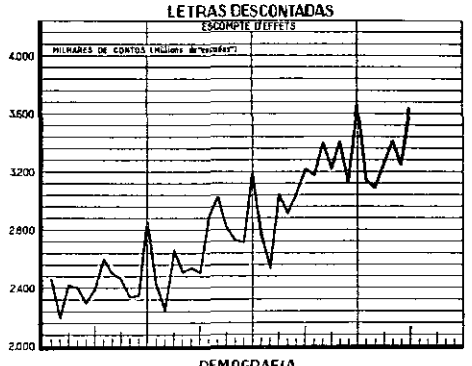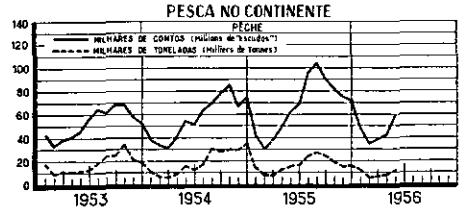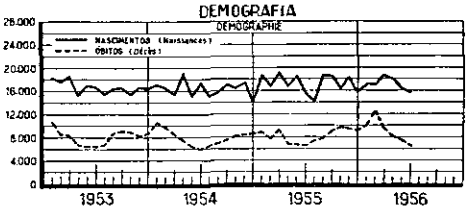
INSTITUTO NACIONAL DE ESTATÍSTICA
Nº 8 • AGOSTO DE 1956