INSTITUTO NACIONAL DE ESTATÍSTICA

SERVIÇOS CENTRAIS

PORTUGAL

BOLETIM MENSAL DE ESTATÍSTICA

BULLETIN MENSUEL DE STATISTIQUE

A — CONTINENTE E ILHAS ADJACENTES
Continent et Îles Adjacentes

B — PROVÍNCIAS ULTRAMARINAS
Provinces d'Outre-Mer

Bol. mens. Estatíst.	Lisboa	Ano XLI	N.º 3	p. 1/195	Mar. 1969

Instituto Nacional de Estatística

AVENIDA ANTÓNIO JOSÉ DE ALMEIDA — LISBOA 1 — PORTUGAL

DIRECTOR — DIRECTEUR: *AMARO D. GUERREIRO*

SUBDIRECTOR — SOUS-DIRECTEUR: *JOAQUIM JOSÉ PAIS MORAIS*

SERVIÇOS ADMINISTRATIVOS — SERVICES ADMINISTRATIFS:
FRANCISCO TEODORO TEIXEIRA DA SILVA

ESTATÍSTICAS DEMOFRÁFICAS E SOCIAIS — STATISTIQUES DÉMOGRAPHIQUES ET SOCIALES:
JOÃO CARLOS DE SOUSA VAZ VIEIRA

ESTATÍSTICAS DA DISTRIBUIÇÃO — STATISTIQUES DE LA DISTRIBUTION:
JOSÉ JACINTO DE ARAÚJO MATTA

ESTATÍSTICAS FINANCEIRAS — STATISTIQUES FINANCIÈRES:
CARLOS ALBERTO DA PURIFICAÇÃO COSTA

ESTATÍSTICAS AGRÍCOLAS E ALIMENTARES — STATISTIQUES AGRICOLES ET ALIMENTAIRES:
JOÃO CABRAL MARQUES DE BEJA NEVES

ESTATÍSTICAS INDUSTRIAIS — STATISTIQUES INDUSTRIELLES
ANTÓNIO JANUÁRIO VIDAL DE CARVALHO

CENSOS E INQUÉRITOS — RECENSEMENTS ET ENQUÊTES:
JOSÉ MANUEL LOPES FIGUEIRA

COORDENAÇÃO ESTATÍSTICA — COORDINATION STATISTIQUE:
FERNANDO XARRO GUIÃO

ESTUDOS — ÉTUDES:
JOAQUIM JOSÉ PAIS MORAIS

SERVIÇOS MECANOGRÁFICOS — SERVICES MÉCANOGRAPHIQUES:
ERNESTO DE ALMEIDA NUNES

SECRETARIADO DOS CENTROS DE ESTUDOS — SECRETARIAT DES CENTRES D'ÉTUDES:
JOSÉ MARIA VAZ DE ALMADA

O DESENVOLVIMENTO DA ESTATÍSTICA OFICIAL É HOJE UM ÍNDICE DE DESENVOLVIMENTO DOS POVOS. PORTUGAL TEM DIREITO A BOAS ESTATÍSTICAS.

A — CONTINENTE E ILHAS ADJACENTES

A — Continent et Îles Adjacentes

ÍNDICE SISTEMÁTICO

	Síntese comparativa	3-12
1.	Território e clima	..
2.	Demografia	13-18
3.	Saúde	..
4.	Mão-de-obra	19-31
5.	Habitação	32-34
6.	Previdência	..
7.	Organização corporativa	..
8.	Educação. Manifestações culturais. Recreio. Desportos	..
9.	Justiça	..
10.	Contas nacionais	35
11.	Agricultura, silvicultura e pesca	36-39
12.	Indústrias extractivas	40
13.	Indústrias transformadoras	41-53
14.	Energia	54
15.	Construção	..
16.	Transportes e comunicações	55-64
17.	Turismo	65-78
18.	Consumo e comércio interno	79-91
19.	Comércio externo	92-106
20.	Sociedades	..
21.	Rendimentos, salários e preços	107-138
22.	Moeda, crédito e seguros	139-147
23.	Finanças públicas	148-149

TABLE DES MATIÈRES

	Aperçu comparatif	3-12
1.	Territoire et climat	..
2.	Démographie	13-18
3.	Santé	..
4.	Main-d'œuvre	19-31
5.	Logement	32-34
6.	Sécurité	..
7.	Organisation corporative	..
8.	Éducation. Manifestations culturelles. Activités récréatives. Sports	..
9.	Justice	..
10.	Comptes nationaux	35
11.	Agriculture, sylviculture et pêche	36-39
12.	Industries extractives	40
13.	Industries manufacturières	41-53
14.	Énergie	54
15.	Construction	..
16.	Transports et communications	55-64
17.	Tourisme	65-78
18.	Consommation et commerce intérieur	79-91
19.	Commerce extérieur	92-106
20.	Sociétés	..
21.	Revenus, salaires et prix	107-138
22	Monnaie, crédit et assurances	139-147
23.	Finances publiques	148-149

Síntese comparativa. Aperçu comparatif

Salvo outra indicação, os números-índices são referidos à média mensal de 1958	BASE: Unidade *Unité*	BASE: Número absoluto *Nombre-absolu*	ÍNDICES 1966 III	1968 III	1968 IV	1968 V	1968 VI	1968 VII	1968 VIII	1968 IX	1968 X	1968 XI	1968 XII	1969 I	1969 II	1969 III	Sauf indication contraire, les nombres indices se rapportent à la moyenne mensuelle de 1958
1	2	3	4	5	6	7	8	9	10	11	12	13	14	15	16	17	18
Demografia — *Démographie*																	
Movimento da população:																	**Mouvement de la population:**
Casamentos:																	**Mariages**
Continente	nº	5 644,0	85	75	113	90	78	101	105	132	119	87	132	127	×	×	
Lisboa	»	703,9	93	83	109	98	98	114	105	130	109	86	116	92	×	×	
Porto	»	221,4	85	79	98	106	84	112	100	130	98	71	144	98	×	×	
Açores	»	250,4	47	55	95	114	80	111	59	115	102	70	110	104	×	×	
Madeira	»	196,9	75	56	94	76	92	111	87	94	93	100	123	83	×	×	
Nados-vivos:																	**Nés vivants**
Continente	»	16 194,4	97	93	94	87	96	87	84	95	112	93	89	76	×	×	
Lisboa	»	1 841,8	139	142	146	131	183	172	103	181	168	153	152	132	×	×	
Porto	»	684,4	124	98	121	104	100	103	115	62	162	102	103	85	×	×	
Açores	»	848,1	71	76	94	63	94	82	76	68	93	82	75	69	×	×	
Madeira	»	668,1	76	67	95	89	95	81	62	90	106	87	78	74	×	×	
Óbitos:																	**Décès**
Continente	»	7 052,8	126	129	102	93	83	89	93	93	92	100	133	117	×	×	
Lisboa	»	825,8	139	141	131	125	119	132	124	116	120	124	163	152	×	×	
Porto	»	327,2	129	147	123	116	87	121	114	107	119	114	149	130	×	×	
Açores	»	337,3	96	106	95	77	71	74	94	79	81	90	118	73	×	×	
Madeira	»	267,5	136	86	88	88	68	87	85	86	83	85	118	82	×	×	
Mortalidade fetal:																	**Mortalité foetale**
Continente	»	618,2	80	64	74	69	74	77	66	58	90	74	77	68	×	×	
Açores	»	22,2	99	72	76	104	108	108	90	59	117	122	86	72	×	×	
Madeira	»	27,0	63	63	59	56	26	56	30	44	56	48	70	56	×	×	
Mortalidade infantil:																	**Mortalité infantile**
Continente	»	1 299,0	77	72	66	65	51	63	70	81	84	68	80	68	×	×	
Açores	»	110,0	33	37	30	39	32	47	63	57	64	45	45	29	×	×	
Madeira	»	78,2	46	36	37	41	46	60	61	59	70	65	64	41	×	×	
Percentagem de óbitos de 50 e mais anos:																	**Pourcentages de décès de 50 ans et plus**
Continente	»	68,1	128	126	122	119	119	115	114	111	111	117	124	130	×	×	
Açores	»	53,7	112	147	145	130	131	121	116	119	106	124	134	139	×	×	
Madeira	»	47,1	92	154	156	154	136	133	135	125	122	127	134	145	×	×	
Óbitos por certas causas de morte:																	**Décès par certaines causes:**
Doenças infecciosas e parasitárias (B 1-17):																	Maladies infectieuses et parasitaires (B 1-17)
Continente	»	500,8	64	60	59	47	42	53	48	47	43	48	48	4	×	×	
Açores	»	15,6	77	83	77	71	115	96	103	90	103	58	103	19	×	×	
Madeira	»	15,8	33	52	7	26	33	26	33	26	20	46	65	20	×	×	
Tumores (B 18-19):																	Tumeurs (B 18-19)
Continente	»	615,7	131	147	129	126	135	135	144	140	134	132	163	128	×	×	
Açores	»	22,2	144	131	140	140	162	144	162	162	153	158	198	135	×	×	
Madeira	»	18,5	130	103	97	146	76	119	130	151	108	65	178	97	×	×	
Lesões vasculares (B 22):																	Lésions vasculaires (B 22)
Continente	»	854,1	155	188	146	142	118	128	126	129	124	149	208	202	×	×	
Açores	»	22,6	186	217	173	168	102	106	181	124	106	142	283	128	×	×	
Madeira	»	26,8	216	146	175	164	90	175	158	134	179	119	172	157	×	×	
Doenças do coração e hipertensão (B 24-29):																	Maladies du coeur et hipertension (B 24-29)
Continente	»	1 055,0	130	138	113	94	78	83	87	80	85	103	146	129	×	×	
Açores	»	60,0	82	98	93	65	52	57	67	57	58	92	95	68	×	×	
Madeira	»	42,0	202	126	145	117	79	79	95	90	64	93	155	88	×	×	
Doenças do aparelho respiratório (B 30-32):																	Maladies de l'appareil respiratoire (B 30-32)
Continente	»	661,0	225	207	132	110	86	79	80	79	82	91	146	173	×	×	
Açores	»	38,2	151	202	157	120	63	69	87	78	114	114	139	87	×	×	
Madeira	»	32,2	245	109	112	96	81	53	68	78	84	124	134	121	×	×	
Gastrite, duodenite, enterite e colite, excepto a diarreia do recém-nascido (B 36):																	Gastrite, duodénite, entérite et colite, sauf diarrhée du nouveau-né (B 36)
Continente	»	561,0	28	29	24	27	33	46	71	81	96	70	51	32	×	×	
Açores	»	59,8	5	12	12	10	12	42	45	40	48	23	20	15	×	×	
Madeira	»	53,7	37	11	20	34	28	60	88	67	67	60	56	43	×	×	
Certas doenças da primeira infância (B 42-44):																	Certaines maladies de la première enfance (B 42-44)
Continente	»	518,8	73	75	72	62	48	59	57	65	64	60	74	65	×	×	
Açores	»	31,8	40	69	44	91	41	47	69	47	44	58	72	22	×	×	
Madeira	»	19,5	108	41	46	62	77	41	36	62	77	41	51	56	×	×	
Acidentes, envenenamentos e violências (BE 47-50):																	Accidents, empoisonnements et violences (BE 47-50)
Continente	»	819,1	110	107	104	104	138	135	154	124	120	126	150	102	×	×	
Açores	»	6,4	63	109	109	78	47	188	188	156	47	172	219	63	×	×	
Madeira	»	8,0	113	218	100	75	150	175	138	200	125	150	225	100	×	×	
Dos quais, acidentes com veículos automóveis, Continente e Ilhas Adjacentes (BE 47)	»	57,5	172	217	202	195	230	254	297	247	280	230	263	210	×	×	Dont, accidents dûs à des véhicules à moteur, Continent et Îles Adjacentes (BE 47)
Todas as outras doenças:																	Toutes les autres maladies
Continente	»	1 967,8	136	131	100	91	77	85	88	93	86	98	138	123	×	×	
Açores	»	85,8	139	124	120	93	101	83	110	92	92	108	141	110	×	×	
Madeira	»	51,4	125	89	86	88	72	107	58	66	72	88	117	76	×	×	

Salvo outra indicação, os números-índices são referidos à média mensal de 1958	BASE: Unidade	BASE: Número absoluto	ÍNDICES 1966 III	1963 III	1963 IV	1963 V	1963 VI	1963 VII	1963 VIII	1963 IX	1963 X	1963 XI	1963 XII	1969 I	1969 II	1969 III	Sauf indication contraire, les nombres indices se rapportent à la moyenne mensuelle de 1958
1	2	3	4	5	6	7	8	9	10	11	12	13	14	15	16	17	18
Demografia — *(continuação)*																	
Excedente de vidas:																	**Excédent des vies**
Continente	nº	9 141,7	75	66	88	83	107	85	77	96	127	87	56	43	×	×	
Lisboa	»	515,4	141	143	169	142	286	237	69	284	245	199	135	99	×	×	
Porto	»	357,1	120	53	120	93	111	86	115	22	202	90	61	44	×	×	
Açores	»	505,8	54	55	93	53	109	87	64	61	101	77	47	66	×	×	
Madeira	»	400,6	35	54	100	89	113	77	46	92	121	88	51	69	×	×	
Movimento de passageiros, Continente e ilhas Adjacentes:																	**Mouvement de passagers, Continent et Îles Adjacentes:**
Entrados:																	Entrés:
Nacionais	»	24 959,3	190	255	398	302	612	462	691	540	311	310	562	234	×	×	Nationaux
Estrangeiros	»	21 991,5	490	535	813	789	743	1 192	1 850	1 124	746	582	419	367	×	×	Étrangers
Saídos:																	Sortis:
Nacionais	»	27 906,6	330	312	359	262	480	333	666	477	335	279	303	348	×	×	Nationaux
Estrangeiros	»	22 029,8	494	523	804	753	692	1 116	1 821	1 193	781	601	395	385	×	×	Étrangers
Saldos líquidos:																	**Soldes liquides**
Continente e Ilhas Adjacentes	»	6 156,2	625	—236	160	295	658	772	—6	—72	—185	60	1 058	—620	×	×	
Saúde — *Santé*																	
Movimento hospitalar:																	**Mouvement hospitalaire:**
Lisboa, Porto e Coimbra:																	
Doentes saídos (H)	nº	5 266,1	137	130	127	139	131	145	142	*a)* 129	140	134	133	128	140	138	Malades sortis (H)
Idem (M)	»	3 837,2	210	203	200	211	197	224	213	*a)* 191	211	201	209	207	211	218	Idem (F)
Feridos por acidentes de viação, Continente:	»	1 097,7	142	160	157	172	185	195	204	192	185	182	×	×	×	×	**Blessés par accidents de la circulation sur la voie publique**
Açores	»	9,1	176	297	385	330	209	220	549	330	209	308	253	538	341	×	
Madeira	»	5,4	56	315	278	222	222	167	315	407	389	407	204	389	259	×	
Mão-de-obra — *Main d'oeuvre*																	
Duração semanal do trabalho em alguns ramos de actividade, segundo a C. A. E., Continente: (1)(2)																	**Durée par semaine du travail dans quelques branches de l'activité, suivant la C.A.E., Continent:** (1)(2)
(204.1) Conservação de peixe (3) *(a)*	h	36,0	90	87		91			121			108			×		Conservation du poisson (3) *(a)*
(231.2/3/4) Indústrias têxteis (3) *(b)*	»	44,4	102	102		104			99			102			×		Industries textiles (3) *(b)*
(ex-259) Fabricação de artigos de cortiça (3) *(c)*	»	41,9	99	104		105			111			105			×		Fabrication d'articles en liège (3) *(c)*
(381.2) Construção e reparação de barcos metálicos (3)	»	48,7	103	113		112			109			104			×		Construction et réparation d'embarcations métalliques (3)
Habitação — *Logement*																	
Rendas de habitação:																	**Loyers des logements**
Lisboa		173,7	135	147	148	148	149	150	150	151	151	152	153	153	154	154	
Porto		122,1	129	140	140	141	141	141	142	142	143	143	144	144	144	145	
Coimbra (1)		117,8	127	138		140			143			147			148		
Évora (1)		92,6	116	176		168			176			195			184		
Viseu (1)		109,8	120	148		161			181			*a)* 204			186		
Faro (1) (2)		99,4	190	233		235			239			251			252		
Educação. Manifestações culturais. Recreio. Desportos — *Education. Manifestations culturelles. Activités récréatives. Sports*																	
Espectadores em espectáculos públicos: (1) (4)																	**Spectateurs à des spectacles publics** (1) (4)
Continente	10³	6 839	106	108		85			88			108			×		
Lisboa	»	3 140	98	95		72			66			89			×		
Porto	»	859	103	95		69			66			98			×		
Agricultura, silvicultura e pesca — *Agriculture, sylviculture et pêche*																	
Pesca, quantidade:																	**Pêche, quantité:**
Conjunto: (5)																	Ensemble: (5)
Continente	t	23 086	50	46	63	99	113	132	134	136	141	116	90	×	×	×	
Açores	»	737	66	62	26	81	92	125	84	70	76	78	61	×	×	×	
Madeira	»	292	160	39	69	166	267	85	93	134	207	64	71	×	×	×	
De arrasto, Lisboa	»	3 808	108	90	87	93	86	85	81	75	98	90	86	×	×	×	Au chalut, Lisbonne
Sardinha:																	Sardine:
Continente:																	
Conjunto	»	12 103	1	1	18	33	18	36	65	112	123	114	81	×	×	×	Ensemble
Vendida para fabrico (6)	»	6 068	..	..	10	13	8	29	69	113	132	125	95	×	×	×	Vendue pour la fabrication (6)
Lisboa, vendida para consumo (6) (7)	»	428	..	..	3	3	1	6	32	94	29	97	29	×	×	×	Lisbonne, vendue pour la consommation (6)(7)
Porto, vendida para consumo (6) (8)	»	2 562	..	..	..	1	7	18	35	34	50	68	56	×	×	×	Porto, vendue pour la consommation (6)(8)
Carapau, Continente	»	1 835	79	12	27	236	237	267	223	191	131	90	61	×	×	×	Petit chinchard

(1) Os números das colunas 4 e 5 referem-se ao 1.º trimestre — *Les nombres des colonnes 4 et 5 se rapportent au 1ère trimestre.*

(2) Base: Média anual das horas trabalhadas na última semana de cada mês (*a*) de 1960, (*b*) de 1961, (*c*) de 1962 — *Base: Moyenne annuelle des heures de travail effectuées la dernière semaine de chaque mois (a) de 1960, (b) de 1961, (c) de 1962.*

(3) Base: Média trimestral de 1962 — *Base: Moyenne trimestrielle de 1962.*

(4) Base: Média trimestral de 1958 — *Base: Moyenne trimestrielle de 1958.*

(5) Não inclui a pesca do bacalhau — *Non compris la pêche à la morue.*

(6) Inclui apenas sardinha desembarcada pelas artes inscritas no Grémio dos Armadores da Pesca da Sardinha — *Comprend seulement les sardines débarquées par les engins de pêche inscrits au «Grémio dos Armadores da Pesca da Sardinha».*

(7) Lota da Ribeira Nova — *Marché de la «Ribeira Nova».*

(8) Lota de Matosinhos — *Marché de «Matosinhos».*

(9) Para informações de natureza metodológica, ver: Boletim Mensal (B.M.) de Maio de 1962, p. 1; B.M. de Junho de 1962, p. 5 — *Pour tous renseignements de la nature méthodologique, voir: Bulletin Mensuel (B.M.) de mai 1962, p. 1; B.M. de juin 1962, p. 5.*

(*a*) Rectificado — *Rectifié.*

Salvo outra indicação, os números-índices são referidos à média mensal de 1958	BASE: Unidade	BASE: Número absoluto	ÍNDICES 1966 III	1968 III	1968 IV	1968 V	1968 VI	1968 VII	1968 VIII	1968 IX	1968 X	1968 XI	1968 XII	1969 I	1969 II	1969 III	Sauf indication contraire, les nombres indices se rapportent à la moyenne mensuelle de 1958
1	2	3	4	5	6	7	8	9	10	11	12	13	14	15	16	17	18
Indústrias transformadoras — *Industries manufacturières*																	
Matança de gado, peso: (1)																	**Abattage du bétail, poids (1)**
Continente	t	7 799	124	116	121	139	130	144	156	145	163	150	154	163	148	×	
Lisboa	»	993	72	65	70	110	125	134	129	107	117	100	136	197	205	×	
Porto	»	462	102	36	78	98	96	100	86	90	94	82	92	89	85	×	
Açores	»	257	101	100	114	161	136	130	143	125	147	126	148	121	99	×	
Madeira	»	119	114	97	94	135	139	144	186	151	164	161	203	109	112	×	
Produções diversas Continente:																	**Production divers Continent:**
Lacticínios n. e. (2) (3)	t	1 264	×	148	148	149	123	149	124	123	71	67	68	×	×	×	Dérivés du lait n. c. (2) (3)
Conservas de frutos e de produtos horticolas (3)	»	10 760	×	12	13	11	11	18	30	449	211	33	9	8	×	×	Conserves de fruits et de produits horticoles (3)
Conservas de peixe (4)	»	5 273	18	25	30	68	93	124	139	150	176	162	115	62	×	×	Conserves de poisson (4)
Farinhas espoadas	»	30 957	128	121	123	122	111	126	113	117	125	111	116	119	×	×	Farines blutées
Descasque de arroz	»	8 737	125	106	107	112	72	68	50	32	124	115	102	112	×	×	Décorticage du riz
Açúcar (refinação)	»	11 346	134	132	143	140	128	139	149	120	125	150	144	145	×	×	Sucre raffiné
Óleos refinados de sementes de oleaginosas	»	1 832	183	290	262	263	130	235	221	346	266	307	309	319	×	×	Huiles raffinées de graines oléagineuses
Massas alimentícias	»	3 630	136	110	122	123	99	119	99	115	123	116	114	×	×	×	Pâtes alimentaires
Alimentos preparados para animais	»	6 193	398	656	863	867	659	917	671	669	932	924	868	950	×	×	Aliments préparés destinés aux animaux
Cerveja	10^3 l	2 472	240	242	207	269	365	503	440	315	126	124	120	242	×	×	Bière
Tabaco	t	464	146	157	147	161	140	168	164	154	175	155	159	172	×	×	Tabac
Fiação	»	5 359	193	229	229	231	193	180	182	192	218	206	192	217	×	×	Filage
Tecelagem (inclui tapeçarias e passamanarias)	10^3 ESC	233 149	227	254	242	248	236	225	219	232	251	227	224	×	×	×	Tissage (y compris tapisseries et passementeries)
Malhas	t	319	×	282	288	288	298	282	280	242	342	327	288	×	×	×	Bonneterie
Cordas e cabos	»	1 027	583	646	532	560	360	324	324	307	459	371	465	×	×	×	Cordes et câbles
Cortiça (artigos de)	»	15 735	157	155	153	147	123	123	119	123	146	147	152	147	×	×	Liège (ouvrages en)
Pasta para papel, papel e cartão	»	11 666	284	334	327	345	301	292	357	391	331	359	400	×	×	×	Pâte, papier et carton
Artigos de papel	10^3 ESC	10 283	557	671	683	794	678	701	746	738	776	829	800	×	×	×	Articles en papier
Pneus e câmaras-de-ar	»	14 649	356	376	401	442	381	439	404	456	495	458	417	340	×	×	Pneumatiques et chambres à air
Artigos de borracha n. e.	»	8 521	653	564	657	639	587	577	558	624	626	624	632	717	×	×	Articles en caoutchouc n. c.
Ácidos	t	32 643	177	194	184	184	178	163	162	192	188	173	146	×	×	×	Acides
Fibras artificiais e sintéticas (5)	»	227	293	501	533	499	416	490	442	496	544	431	×	×	×	×	Fibres artificielles et synthétiques (5)
Adubos químicos	»	46 296	215	241	191	211	208	185	252	243	307	192	266	181	×	×	Engrais chimiques
Tintas preparadas, vernizes e lacas	»	786	210	212	308	248	229	260	248	250	257	218	197	×	×	×	Peintures préparées, vernis et laques
Sabões e detergentes	»	5 368	137	134	160	169	141	171	138	147	170	169	148	×	×	×	Savons et détergents
Derivados de petróleo bruto	»	97 766	157	157	153	64	130	162	164	162	171	153	167	168	×	×	Dérivés du pétrole brut
Cerâmica (6)	10^3 ESC	29 878	269	245	266	291	175	187	231	260	299	253	×	×	×	×	Céramique (6)
Vidro e seus artigos	»	25 732	239	295	294	312	260	223	157	303	307	286	149	×	×	×	Verre et produits en verre
Cimento	t	85 349	167	171	178	185	167	210	210	207	195	176	160	152	×	×	Ciment
Siderurgia (produtos acabados) (5)	»	18 157	163	187	159	144	126	157	149	166	187	173	210	153	×	×	Sidérurgie (produits finis) (5)
Fios e cabos isolados	»	471	166	202	193	265	232	260	152	193	251	262	302	184	×	×	Fils et câbles isolés
Construção e montagem de veículos a motor (7)	nº	3 368	120	106	121	172	119	135	110	110	118	128	120	×	×	×	Construction et montage de véhicules à moteur (7)
Artigos de matérias plásticas	10^3 ESC	12 886	530	625	650	652	600	633	585	689	776	735	747	693	×	×	Articles en matériaux plastiques
Energia — *Energie*																	
Serviços públicos:																	**Services publics:**
Energia eléctrica:																	**Énergie électrique:**
Continente:																	
Conjunto (prod.)	10^6 kWh	210 714	219	259	243	246	205	229	203	216	203	227	270	293	269	×	Ensemble (prod.)
Térmica	»	4 227	1	246	110	3	908	2 864	3 020	2 785	1 929	307	166	419	408	×	Thermique
Hidráulica	»	206 488	224	259	246	250	190	175	151	164	173	225	272	290	266	×	Hydraulique
Tracção (cons.)	»	9 354	183	187	180	181	173	181	181	174	181	176	189	166	172	×	Traction (cons.)
Lisboa:																	
Conjunto (cons.) (8)	»	35 720	250	319	309	291	275	284	204	367	310	316	336	397	378	×	Ensemble (cons.) (8)
Tracção urbana	»	3 678	106	106	102	107	99	104	101	98	107	103	105	106	96	×	Traction urbaine
Outros fins (8)	»	32 041	266	343	332	312	295	304	216	398	340	341	362	430	410	×	Autres usages (8)
Porto:																	
Conjunto (cons.)	»	18 019	202	220	202	184	166	151	139	143	161	188	212	262	256	×	Ensemble (cons.)
Tracção urbana	»	2 240	117	96	91	95	88	88	82	76	80	81	87	89	81	×	Traction urbaine
Outros fins	»	15 779	214	238	218	197	177	160	147	153	172	203	230	286	281	×	Autres usages
Gás (prod.), Lisboa	10^3 m³	5 638	162	193	171	168	144	126	107	114	149	168	195	206	190	×	Gaz (prod.)

(1) Inclui equídeos — *Y compris les équidés.*
(2) Base: Média mensal de 1967 — *Base: Moyenne mensuelle de 1967.*
(3) Derivados de leite de vaca obtidos nas fábricas de lacticínios. — *Dérivés du lait de vache, obtenus dans les fabriques de laitages.*
(4) Peso legal — Base: Média mensal de 1959 — *Poids légal — Base: Moyenne mensuelle de 1959.*
(5) Base: Média mensal de 1963 — *Base: Moyenne mensuelle de 1963.*
(6) Materiais de barro para construção e Olaria, porcelana, faiança e grés fino — *Matériaux de construction en terre cuite et Poterie, porcelaine, faïence et grès fine.*
(7) Base: Média mensal de 1965 — *Base: Moyenne mensuelle de 1965.*
(8) Inclui o consumo nos concelhos abastecidos pelas Companhias Reunidas Gás e Electricidade — *Comprend la consommation dans les «conceilhos» servis par les Compagnies Réunies Gaz et Electricité.*

Salvo outra indicação, os números-índices são referidos à média mensal de 1958	BASE: Unidade	BASE: Número absoluto	ÍNDICES 1966: III	1968: III	IV	V	VI	VII	VIII	IX	X	XI	XII	1969: I	II	III	Sauf indication contraire, les nombres indices se rapportent à la moyenne mensuelle de 1958
1	2	3	4	5	6	7	8	9	10	11	12	13	14	15	16	17	18
Construção (1) — *Construction*																	
Edifícios construídos:																	**Immeubles construits:**
Conjunto: Continente	nº	5 042	113	×		×			×			×			×		**Ensemble**
Lisboa	»	266	40	×		×			×			×			×		
Porto	»	174	56	×		×			×			×			×		
Para hab.: Continente	»	3 820	113	×		×			×			×			×		**Pour l'habitation**
Lisboa	»	256	41	×		×			×			×			×		
Porto	»	164	56	×		×			×			×			×		
Índice do custo, Lisboa (2)(3)	10³ ESC	298	109	144		145			145			146			×		**Indice du coût à Lisbonne (3)(6)**
Transportes e comunicações — *Transports et communications*																	
Caminhos de ferro, Continente e ilhas Adjacentes:																	**Chemins de fer, Continent et Îles Adjacentes:**
Passageiros transportados	10³	7 094	152	165	164	164	174	170	170	153	172	168	173	172	160	×	**Voyageurs transportés**
Mercadorias	10³ t	314	106	108	108	97	83	80	82	96	108	94	(a) 88	96	96	×	**Marchandises**
Receitas:																	**Recettes:**
Conjunto	10³ESC	61 010	126	141	155	130	138	164	180	172	173	141	153	148	137	×	**Ensemble**
Passageiros	»	32 073	136	153	185	151	178	207	247	227	209	164	195	180	155	×	**Voyageurs**
Mercadorias	»	28 420	110	122	115	100	89	109	98	103	128	109	101	105	111	×	**Marchandises**
Camionagem, Continente:																	**Transports routiers, Continent:**
Passageiros	10³	6 813	122	173	168	177	179	197	207	193	185	177	186	194	×	×	**Voyageurs**
Passageiros-quilómetro	»	78 865	118	146	142	149	154	159	165	160	157	154	159	156	×	×	**Voyageurs-kilomètre**
Extensão das carreiras	km	37 315	113	119	120	120	120	120	120	120	120	120	121	121	×	×	**Longueur des lignes**
Navegação marítima, Continente e ilhas Adjacentes:																	**Navigation maritime, Continent et Îles Adjacentes:**
Entrados nos portos, navios:																	**Entrés dans les ports, navires:**
Conjunto	nº	1 260	105	103	104	118	108	121	124	115	112	95	98	95	82	×	**Ensemble**
Portugueses	»	741	82	68	74	94	89	108	113	102	87	72	70	61	48	×	**Portugais**
Estrangeiros	»	519	138	152	147	153	135	139	139	133	147	129	140	144	130	×	**Étrangers**
Navegação aérea nacional, Continente e ilhas Adjacentes:																	**Navigation aérienne nationale, Continent et Îles Adjacentes:**
Quilómetros percorridos	10³ km	342	251	396	515	545	568	632	633	616	590	474	488	485	425	×	**Kilomètres parcourus**
Percursos simples	nº	392	203	253	287	311	315	339	343	317	307	254	263	259	227	×	**Parcours simples**
Passageiros transportados	»	6 429	516	753	922	937	992	1 214	1 301	1 220	1 006	705	771	754	698	×	**Voyageurs transportés**
Mercadorias transportadas	kg	35 855	622	1 427	1 699	1 523	1 500	1 531	1 443	1 394	1 810	1 726	1 890	1 911	2 043	×	**Marchandises transportées**
Correio transportado	»	26 110	441	574	635	627	591	593	588	545	627	652	937	666	610	×	**Courrier transporté**
Passageiros-quilómetro transportados	10³	10 532	476	753	966	1 029	1 211	1 517	1 594	1 612	1 218	851	966	881	755	×	**Voyageurs-kilomètre transportés**
Mercadorias transportadas	t/km	65	852	1 639	2 138	2 100	2 409	2 433	2 197	2 026	2 662	2 498	2 951	2 703	2 740	×	**Marchandises transportées**
Correio transportado	10³ t/km	85	409	605	702	667	638	640	662	613	672	702	1 035	711	654	×	**Courrier transporté**
Turismo — *Tourisme*																	
Dormidas no Continente e Ilhas Adjacentes: (4)																	**Nuitées au Continent et Îles Adjacentes: (4)**
Em hotéis, pousadas e estalagens:																	**Dans les hôtels, auberges de l'État et auberges privées:**
Residentes em Portugal	nº	80 494	68	71	87	79	111	147	258	193	90	71	70	68	×	×	**Résidents au Portugal**
Residentes no estrangeiro	»	148 830	90	99	151	151	161	218	259	209	147	74	66	74	×	×	**Résidents à l'étranger**
Em pensões:																	**Dans les pensions:**
Residentes em Portugal	»	215 359	80	79	82	87	102	138	180	139	90	76	67	72	×	×	**Résidents au Portugal**
Residentes no estrangeiro	»	41 423	67	81	124	105	117	210	257	149	91	61	66	67	×	×	**Résidents à l'étranger**
Consumo e comércio interno — *Consommation et commerce intérieur*																	
Água (cons.):																	**Eau (cons.)**
Lisboa	10³ m³	3 673	131	135	127	157	164	180	145	145	147	116	137	135	113	×	
Porto	»	696	130	142	148	144	166	164	171	150	156	162	149	148	145	×	
Combustíveis líquidos, vendas, Continente: (4)(5)																	**Combustibles liquides, ventes, Continent: (4)(5)**
Gasolina	10³ l	80 907	111	189	200	191	200	227	239	212	216	212	219	222	112	×	**Essence**
Petróleo	»	12 470	88	80	73	76	83	104	83	69	71	74	93	85	76	×	**Pétrole**
Gasóleo	»	53 864	110	135	145	145	126	157	153	144	157	144	151	138	129	×	**Gaz-oil**
«Fuel-oil»	10³ kg	62 741	113	151	156	158	126	157	172	183	186	144	159	160	142	×	**«Fuel-oil»**
Vendas de prédios:																	**Vente d'immeubles:**
Número de contratos:																	**Nombre de contrats**
Continente e Ilhas Adjacentes	nº	7 435	115	127	116	113	85	99	109	111	163	156	146	×	×	×	
Lisboa	»	433	183	214	187	222	202	232	156	166	330	255	257	×	×	×	
Porto	»	201	126	147	139	121	108	142	116	86	142	129	156	×	×	×	

(1) Todas as construções. Base: Média trimestral de 1958. Os números das colunas 4 e 5 referem-se ao 1.º trimestre — *Toutes les constructions. Base: Moyenne trimestrielle de 1958. Les nombres des colonnes 4 et 5 se rapportent au 1ère trimestre.*

(2) Prédios com 3 pavimentos e dois fogos por pavimento. Base: 15 de Março de 1949 — *Immeubles à 3 étages et 2 logements par étage. Base: 15 mars 1949.*

(3) Referido ao dia 15 do último mês do trimestre — *Rapporté au 15 du dernier mois du trimestre.*

(4) Base: Média mensal do ano de 1964 — *Base: Moyenne mensuelle de l'année 1964.*

(5) A partir de 1964, os dados não são comparáveis aos dos anos anteriores, visto ter havido alteração de critério naquele ano — *A partir de 1964, les données ne sont pas comparables à celles des années précédentes, par suite d'une modification de critère.*

Salvo outra indicação, os números-índices são referidos à média mensal de 1958	BASE: Unidade	BASE: Número absoluto	ÍNDICES 1966 III	1968 III	1968 IV	1968 V	1968 VI	1968 VII	1968 VIII	1968 IX	1968 X	1968 XI	1968 XII	1969 I	1969 II	1969 III	Sauf indication contraire, les nombres indices se rapportent à la moyenne mensuelle de 1958
1	2	3	4	5	6	7	8	9	10	11	12	13	14	15	16	17	18
Consumo e comércio interno *(continuação)*																	
Vendas de prédios: *(continuação)*																	**Vente d'immeubles:** *(suite)*
Valor dos contratos:																	**Valeur des contrats**
Continente e Ilhas Adjacentes	10^3 ESC	368 841	231	216	223	237	211	234	159	166	216	227	230	×	×	×	
Lisboa	»	185 720	261	220	235	262	241	263	130	154	223	248	242	×	×	×	
Porto	»	29 122	234	262	218	193	204	343	203	158	181	215	286	×	×	×	
Número de prédios: (1)																	**Nombre d'immeubles** (1)
Continente e Ilhas Adjacentes	nº	7 478	112	121	113	104	77	94	102	100	111	104	98	×	×	×	
Lisboa	»	124	160	141	135	153	103	156	87	97	106	103	88	×	×	×	
Porto	»	82	139	133	132	121	104	145	123	44	85	74	116	×	×	×	
Transacções de títulos:																	**Transactions de valeurs:**
Bolsa de Lisboa:																	**Bourse de Lisbonne:**
Cotações: (2)																	**Cours:** (2)
Acções			136	128	127	126	122	121	123	124	125	128	132	133	136	×	Actions
Dívida pública			102	77	78	77	77	77	76	76	76	76	75	73	72	×	Dette publique
Obrigações			101	75	75	75	75	74	74	74	74	74	74	75	75	×	Obligations
Transacções: (3)																	**Transactions:** (3)
Acções			179	100	118	140	137	104	86	108	131	114	144	158	179	×	Actions
Dívida pública			25	21	20	22	29	16	22	12	33	20	24	17	11	×	Dette publique
Obrigações			79	53	45	67	78	65	55	53	78	87	63	86	62	×	Obligations
Comércio externo — *Commerce extérieur*																	
Continente e Ilhas Adjacentes: (4)																	**Continent et Îles Adjacentes:** (4)
Importação:																	**Importation:**
Quantidade	10^3 t	354	161	165	150	182	165	126	143	155	192	149	182	62	130	129	Quantité
Valor	10^6 ESC	1 808	195	160	201	186	215	190	165	197	242	245	215	51	153	177	Valeur
Exportação:																	**Exportation:**
Quantidade	10^3 t	241	157	105	107	113	130	107	113	127	136	137	185	25	110	118	Quantité
Valor	10^6 ESC	784	215	215	207	208	207	211	222	239	268	282	341	66	233	232	Valeur
Trânsito directo:																	**Transit direct:**
Quantidade	10^3 t	0,98	276	42	98	114	189	122	184	133	48	141	227	2	77	238	Quantité
Valor	10^6 ESC	34,0	109	9	23	46	48	27	26	22	69	40	66	1	23	40	Valeur
Trânsito indirecto:																	**Transit indirect:**
Quantidade	10^3 t	25,6	120	143	210	260	216	160	132	152	118	320	370	24	179	223	Quantité
Valor	10^6 ESC	115	154	314	44	75	143	142	122	157	177	198	365	55	174	191	Valeur
Importação:																	**Importation:**
Carvões:																	Charbons:
Quantidade	10^3 t	32,6	162	120	183	110	273	84	131	254	133	194	117	..	131	152	Quantité
Valor	10^6 ESC	13,7	223	124	231	160	307	80	177	278	176	216	146	..	153	180	Valeur
Ferro:																	Fer:
Quantidade	10^3 t	27,0	90	71	80	96	101	93	71	70	111	103	86	3	36	64	Quantité
Valor	10^6 ESC	117	96	80	83	87	114	100	69	75	111	115	91	4	37	67	Valeur
Fosfatos:																	Phosphates:
Quantidade	10^3 t	21,3	119	85	130	132	195	33	87	125	221	92	96	o	131	222	Quantité
Valor	10^6 ESC	9,74	122	91	125	136	195	34	93	127	230	95	106	1	140	228	Valeur
Algodão:																	Coton:
Quantidade	10^3 t	4,8	204	300	219	165	111	97	68	110	51	208	198	8	139	221	Quantité
Valor	10^6 ESC	86,7	215	325	223	181	109	103	71	108	51	216	204	9	143	230	Valeur
Açúcar:																	Sucre:
Quantidade	10^3 t	12,5	107	217	122	134	126	45	54	133	90	71	192	10	96	78	Quantité
Valor	10^6 ESC	37,5	111	226	119	115	106	57	59	154	116	136	225	11	98	95	Valeur
Trigo:																	Froment.
Quantidade	10^3 t	10,2	163	87	260	526	215	475	87	122	5	78	32	..	o	232	Quantité
Valor	10^6 ESC	19,7	163	87	242	505	196	446	79	116	5	67	28	..	o	195	Valeur
Milho:																	Maïs:
Quantidade	10^3 t	1,56	1 814	3 237	821	2 212	1 083	3 455	265	2 013	2 519	1 404	3 519	581	1 673	542	Quantité
Valor	10^6 ESC	2,27	2 467	4 040	1 789	2 828	1 441	4 282	264	2 648	3 304	1 599	4 890	762	a) 2 189	718	Valeur
Sementes oleaginosas:																	Graines et fruits oléagineux:
Quantidade	10^3 t	7,96	207	300	92	166	96	141	172	86	315	269	84	43	220	155	Quantité
Valor	10^6 ESC	30,1	313	409	122	230	97	183	229	166	399	342	101	60	225	234	Valeur
Petróleo em bruto:																	Huiles brutes de pétrole:
Quantidade	10^3 t	108	166	166	112	168	83	47	186	85	207	67	229	130	137	90	Quantité
Valor	10^6 ESC	68,3	160	205	103	186	93	54	201	92	223	74	231	149	138	87	Valeur
Óleos combustíveis:																	Huiles combustibles
Quantidade	10^3 t	42,8	101	129	164	220	153	100	136	141	161	178	175	52	89	132	Quantité
Valor	10^6 ESC	33,6	76	107	152	227	142	106	154	129	141	140	170	49	74	148	Valeur
Adubos:																	Engrais:
Quantidade	10^3 t	14,6	62	49	84	33	69	44	4	37	43	87	20	3	55	80	Quantité
Valor	10^6 ESC	19,5	73	58	98	38	90	76	6	41	64	90	19	4	51	97	Valeur
Madeira:																	Bois:
Quantidade	10^3 t	7,33	103	103	54	67	216	71	53	98	360	322	97	7	71	56	Quantité
Valor	10^6 ESC	11,4	114	122	84	102	350	111	74	136	476	377	166	13	107	78	Valeur
Pasta de madeira:																	Pâtes à papier:
Quantidade	10^3 t	4,32	55	5	44	59	99	38	28	30	122	54	95	..	43	34	Quantité
Valor	10^6 ESC	12,2	31	13	43	92	115	35	45	42	103	77	102	..	68	43	Valeur

(1) Vendidos no todo — *Vendus globalement.*
(2) Base: Média mensal do 4.º trimestre de 1952 — *Base: Moyenne mensuelle du 4ème trimestre de 1952.*
(3) Base: Amostra modificada anualmente, segundo as transacções efectuadas no ano anterior — *Base: Échantillon modifié annuellement selon les transactions effectuées pendant l'année précédente.*
(4) Base: Média mensal de 1960 — *Base: Moyenne mensuelle de 1960.*
(a) Rectificado — *Rectifié*

Comércio externo *(continuação)*

Salvo outra indicação, os números-índices são referidos à média mensal de 1958	BASE: Unidade	BASE: Número absoluto	ÍNDICES 1960 III	1968 III	1968 IV	1968 V	1968 VI	1968 VII	1968 VIII	1968 IX	1968 X	1968 XI	1968 XII	1969 I	1969 II	1969 III	Sauf indication contraire, les nombres indices se rapportent à la moyenne mensuelle de 1958
1	2	3	4	5	6	7	8	9	10	11	12	13	14	15	16	17	18
Continente e Ilhas Adjacentes *(continuação)*: (1)																	**Continent et Îles Adjacentes *(suite)*: (1)**
Importação *(continuação)*:																	**Importation *(suite)*:**
Fio de fibras têxteis sintéticas e artificiais contínuas:																	**Fil de fibres textiles synthétiques et artificielles continues:**
Quantidade	10^3 t	0,242	176	309	310	210	521	955	595	300	649	345	284	22	157	190	Quantité
Valor	10^6 ESC	16,6	222	318	297	235	474	224	291	306	396	345	291	32	188	244	Valeur
Fio de fibras têxteis sintéticas ou artificiais descontínuas:																	**Fil de fibres textiles synthétiques ou artificielles discontinues:**
Quantidade	10^3 t	0,461	167	192	275	198	451	400	162	347	443	377	254	25	153	245	Quantité
Valor	10^6 ESC	9,43	252	209	305	214	469	419	171	252	634	438	262	30	174	246	Valeur
Sisal:																	**Sisal:**
Quantidade	10^3 t	1,8	200	298	301	204	190	240	216	377	194	165	259	76	87	168	Quantité
Valor	10^6 ESC	11,4	184	236	208	137	136	163	140	252	120	124	203	6	53	121	Valeur
Folha-de-flandres:																	**Fer blanc:**
Quantidade	10^3 t	2,92	132	107	124	112	240	223	77	113	141	316	10	8	51	107	Quantité
Valor	10^6 ESC	18,6	128	133	85	112	210	210	73	119	128	253	51	10	47	106	Valeur
Máquinas e aparelhos industriais não eléctricos:																	**Machines et appareils industriels non électriques:**
Quantidade	10^3 t	2,77	233	181	178	191	220	182	153	168	204	291	171	33	119	150	Quantité
Valor	10^6 ESC	161	265	181	194	164	255	215	164	212	250	323	262	49	150	174	Valeur
Máquinas e aparelhos eléctricos:																	**Machines et appareils électriques:**
Quantidade	10^3 t	0,812	128	665	206	120	333	195	129	124	190	1 182	182	50	167	158	Quantité
Valor	10^6 ESC	63,9	188	668	182	172	347	207	166	189	272	1 067	257	57	197	224	Valeur
Automóveis já montados:																	**Voitures automobiles montées:**
Quantidade	nº	2 036	44	28	39	42	34	37	25	38	46	36	55	27	39	41	Quantité
Valor	10^6 ESC	82,3	62	88	55	60	53	59	39	58	65	60	84	18	61	60	Valeur
Automóveis para montagem: (2)																	**Voitures automobiles destinées à être montées: (2)**
Quantidade	nº	3 278	110	100	124	123	164	171	117	135	140	133	142	38	142	190	Quantité
Valor	10^6 ESC	111	107	286	124	115	161	163	113	136	136	127	134	110	126	192	Valeur
Exportação:																	**Exportation:**
Vinhos:																	**Vins:**
Quantidade	10^3 l	13,4	194	123	147	141	134	113	156	195	160	206	204	41	138	109	Quantité
Valor	10^6 ESC	59,8	207	191	226	206	219	192	231	281	288	331	329	52	202	161	Valeur
Conservas de peixe:																	**Conserves de poisson:**
Quantidade	10^3 t	5,36	125	99	96	85	82	77	92	87	104	98	162	26	80	59	Quantité
Valor	10^6 ESC	87,0	132	121	121	103	96	93	111	111	122	111	194	34	102	76	Valeur
Cortiça não manufacturada:																	**Liège non manufacturé:**
Quantidade	10^3 t	11,5	104	76	72	58	74	95	81	59	61	63	77	27	73	53	Quantité
Valor	10^6 ESC	57,8	115	93	90	73	87	107	92	65	62	77	111	43	88	57	Valeur
Cortiça em obra:																	**Ouvrages en liège:**
Quantidade	10^3 t	3,18	157	135	125	60	152	164	124	84	155	111	165	48	119	104	Quantité
Valor	10^6 ESC	63,5	148	145	138	63	165	170	142	125	143	130	186	48	132	111	Valeur
Pez e aguarrás:																	**Poix et térébenthine:**
Quantidade	10^3 t	5,62	115	130	72	30	37	131	139	109	242	119	183	36	122	129	Quantité
Valor	10^6 ESC	41,3	88	82	44	20	23	89	89	73	185	81	129	26	87	92	Valeur
Tomate preparado ou conservado sem vinagre:																	**Tomates préparés ou conservés sans vinaigre:**
Quantidade	10^3 t	0,939	817	1 259	985	900	454	272	441	831	2 961	988	1 778	742	1 235	1 214	Quantité
Valor	10^6 ESC	5,75	932	1 468	1 210	1 070	610	327	583	1 028	4 000	2 470	2 087	857	1 517	1 358	Valeur
Medicamentos:																	**Médicaments:**
Quantidade	10^3 t	0,052	340	151	154	442	237	404	248	225	362	296	400	50	283	1 817	Quantité
Valor	10^6 ESC	6,26	447	217	193	439	337	284	323	297	289	288	585	47	299	278	Valeur
Adubos:																	**Engrais:**
Quantidade	10^3 t	5,63	213	346	132	286	101	156	137	284	382	519	423	66	236	416	Quantité
Valor	10^6 ESC	6,64	325	297	119	148	135	167	191	361	444	581	551	95	211	364	Valeur
Madeira:																	**Bois:**
Quantidade	10^3 t	30,9	98	75	100	127	102	89	119	109	82	91	122	16	80	77	Quantité
Valor	10^6 ESC	47,4	137	101	133	153	128	129	159	149	118	137	160	27	114	95	Valeur
Pasta de madeira:																	**Pâtes à papier:**
Quantidade	10^3 t	4,96	476	204	240	308	377	272	199	470	508	764	1 034	33	603	605	Quantité
Valor	10^6 ESC	12,1	479	211	272	348	404	278	313	592	578	1 008	1 388	40	762	779	Valeur
Fio de algodão:																	**Fil de coton:**
Quantidade	10^3 t	0,749	211	96	158	133	124	78	275	298	418	235	315	29	186	143	Quantité
Valor	10^6 ESC	25,6	225	110	296	116	139	102	288	330	422	236	350	33	207	161	Valeur
Tecidos de algodão:																	**Tissus de coton:**
Quantidade	10^3 t	1,50	129	139	3 647	104	127	106	117	141	97	122	165	24	*a)* 131	77	Quantité
Valor	10^6 ESC	76,1	127	143	719	662	162	139	145	159	131	156	197	32	*a)* 168	96	Valeur
Cordéis, cordas, cabos e fio de sisal:																	**Ficelles, cordes, cordages et fil de sisal:**
Quantidade	10^3 t	1,43	433	434	330	518	293	195	120	116	118	299	216	75	363	194	Quantité
Valor	10^6 ESC	12,6	402	303	287	442	244	171	110	104	105	243	193	68	311	328	Valeur
Vestuários e acessórios:																	**Vêtements et accessoires:**
Quantidade	10^3 t	0,139	422	741	669	629	673	652	652	784	1 129	684	820	140	827	560	Quantité
Valor	10^6 ESC	11,2	669	1 330	1 110	1 054	1 152	1 188	1 205	1 375	1 563	1 223	1 196	262	1 429	1 098	Valeur
Calçado:																	**Chaussures:**
Quantidade	10^3 t	0,044	266	448	361	280	345	625	161	345	400	373	673	107	536	420	Quantité
Valor	10^6 ESC	5,78	324	445	497	153	394	304	472	329	388	294	394	68	457	429	Valeur
Mármores em bruto:																	**Marbre brut:**
Quantidade	10^3 t	2,38	513	302	189	392	563	289	280	260	323	268	483	154	255	230	Quantité
Valor	10^6 ESC	2,53	549	309	192	395	296	273	289	268	363	267	502	157	268	239	Valeur

(1) Base: Média mensal de 1960 — *Base: Moyenne mensuelle de 1960.*
(2) Base: Média mensal de 1965 — *Base: Moyenne mensuelle de 1965.*
a) Rectificado — *Rectifié.*

Salvo outra indicação, os números-índices são referidos à média mensal de 1958	BASE: Unidade	BASE: Número absoluto	ÍNDICES 1966 III	1968 III	1968 IV	1968 V	1968 VI	1968 VII	1968 VIII	1968 IX	1968 X	1968 XI	1968 XII	1969 I	1969 II	1969 III	Sauf indication contraire, les nombres indices se rapportent à la moyenne mensuelle de 1958
1	2	3	4	5	6	7	8	9	10	11	12	13	14	15	16	17	18
Comércio externo *(continuação)*																	
Continente e Ilhas Adjacentes *(continuação)*: (1)																	**Continent et Îles Adjacentes** *(suite)*: (1)
Exportação *(continuação)*:																	**Exportation** *(suite)*:
Máquinas e aparelhos industriais, não eléctricos:																	Machines et appareils industriels, non électriques:
Quantidade	10^3 t	0,332	288	195	175	229	202	243	169	222	233	195	328	61	229	212	Quantité
Valor	10^6 ESC	11,3	344	266	269	295	257	381	233	207	345	264	488	112	362	336	Valeur
Máquinas e aparelhos eléctricos:																	Machines et appareils électriques:
Quantidade	10^3 t	0,218	190	320	224	317	472	2 491	240	326	342	321	362	236	1 083	370	Quantité
Valor	10^6 ESC	8,61	230	513	461	559	1 081	3 217	575	664	748	674	1 026	288	792	791	Valeur
Sociedades — *Sociétés*																	
Capital Social, Continente e Ilhas Adjacentes: (2) (3)																	**Capital social, Continent et Îles Adjacentes:** (2) (3)
Constituídas:																	Constituées:
Total	10^6 ESC	120,12	466	347		374			313			393			×		Total
Transformadoras	»	56,52	450	206		213			221			165			×		Manufacturières
Outras	»	63,59	480	472		517			395			595			×		Autres
Anónimas	»	78,56	440	198		247			176			172			×		Anonymes
Por quotas	»	40,28	526	638		631			587			834			×		Par apports
Dissolvidas:																	Dissoutes:
Total	»	29,31	428	175		253			190			272			×		Total
Transformadoras	»	3,88	241	240		514			483			689			×		Manufacturières
Outras	»	25,43	126	165		213			146			208			×		Autres
Anónimas	»	15,10	60	23		106			87			38			×		Anonymes
Por quotas	»	13,08	878	349		317			323			544			×		Par apports
Rendimentos, salários e preços — *Revenus, salaires et prix*																	
Salários diários em alguns ramos de actividade, segundo a C. A. E. Continente: (3) (*)																	**Salaires par jour dans quelques branches de l'activité suivant la C. A. E. Continent:** (3) (*)
(204.1) Conservação de peixe (4)(*a*)	ESC	22,90	131	159		169			166			190			×		Conservation du poisson (4) (*a*)
(.31.2/3/4) Indústrias têxteis (4) (*b*)	»	26,00	152	167		(*a*)172			(*a*)188			176			×		Industries textiles (4) (*b*)
(ex-259) Fabricação de artigos de cortiça (4) (*b*)	»	32,40	127	134		134			145			151			×		Fabrication d'articles en liège (4) (*b*)
(381-2) Construção e reparação de barcos metálicos (4) (*a*)	»	57,40	137	151		158			165			164			×		Construction et réparation d'embarcations métalliques (4) (*a*)
Índice de preços de produtos agrícolas no produtor, Continente: (**)																	Indice de prix des produits agricoles au producteur, Continent: (**)
De origem vegetal conjunto			123	118	118	118	117	115	116	116	117	118	120	124	126	×	*D'origine végétale*, ensemble
Alimentação humana																	Alimentation humaine
Conjunto			123	117	118	118	117	115	116	116	117	118	120	124	126	×	Ensemble
Cereais, conjunto			112	109	110	111	111	111	108	109	109	110	110	111	111	×	Céréales, ensemble
Panificáveis: Conjunto			112	107	108	108	109	109	106	106	106	107	107	108	108	×	Panifiables: Ensemble
Trigo	ESC/kg	3,03	111	111	111	112	112	112	107	107	107	108	109	109	110	×	Froment
Centeio	»	2,36	110	110	110	109	109	110	110	111	112	112	114	113	113	×	Seigle
Milho	»	2,40	116	100	100	101	102	103	103	104	102	102	102	104	104	×	Maïs
Arroz	»	2,62	116	128	128	128	128	128	128	128	135	135	135	135	136	×	Riz
Legumes, conjunto			153	171	173	169	166	164	163	164	165	172	171	164	172	×	Légumes, ensemble
Feijão	»	4,04	150	183	192	187	183	182	180	181	186	190	189	182	194	×	Haricot
Grão	»	4,22	161	134	119	120	117	112	114	116	105	119	119	115	110	×	Pois chiches
Batata	»	1,10	250	101	104	103	99	102	103	117	122	112	129	166	177	×	Pommes de terre
Azeite	ESC/l	12,26	127	127	127	131	131	131	131	131	124	136	136	136	140	×	Huile d'olive
Vinho	»	3,21	68	130	128	127	126	117	118	117	119	121	121	117	116	×	Vin
Alimentação animal:																	Alimentation animale:
Conjunto			150	125	124	118	112	113	115	114	116	119	120	121	122	×	Ensemble
Aveia	ESC/kg	1,71	150	120	121	105	104	105	106	106	105	107	108	109	109	×	Avoine
Cevada	»	2,00	140	113	113	111	105	105	107	107	107	109	111	117	114	×	Orge
Fava	»	2,48	169	160	153	163	146	149	156	150	163	167	171	162	170	×	Fève

(1) Base: Média mensal de 1960 — *Base: Moyenne mensuelle de 1960*
(2) Base: Média trimestral de 1958 — *Base: Moyenne trimestrielle de 1958.*
(3) Os números das colunas 4 e 5 referem-se ao 1.º trimestre — *Les nombres des colonnes 4 et 5 se rapportent au 1ère trimestre.*
(4) Base: Salário médio diário em: (a) 1960, (b) 1962 — *Base: Salaire moyen par jour en: (a) 1960, (b) 1962.*
(*) Para informações de natureza metodológica, ver: Boletim Mensal (B.M.) de Maio de 1962, p. 1; B.M. de Junho de 1962, p. 5 — *Pour tous renseignements de la nature méthodologique, voir: Bulletin Mensuel (B.M.) de mai de 1962, p. 1; B.M. de juin de 1962, p. 5.*
(**) Os índices de conjuntos são calculados por média ponderada dos índices simples. Para informações de natureza metodológica, consultar a Revista do Centro de Estudos Económicos n.º 10 — *Les indices d'ensembles sont calculés par moyenne pondérée des indices simples. Pour tous renseignements de la nature méthodologique consulter la Revue du Centre d'Études Économiques n.º 10.*
(*a*) Rectificado. — *Rectifié.*

Rendimentos, salários e preços *(continuação)*

Salvo outra indicação, os números-índices são referidos à média mensal de 1958	BASE: Unidade	BASE: Número absoluto	ÍNDICES 1966 III	1968 III	1968 IV	1968 V	1968 VI	1968 VII	1968 VIII	1968 IX	1968 X	1968 XI	1968 XII	1969 I	1969 II	1969 III	Sauf indication contraire, les nombres indices se rapportent à la moyenne mensuelle de 1958
1	2	3	4	5	6	7	8	9	10	11	12	13	14	15	16	17	18
Preços *(continuação)*:																	**Prix** *(suite)*:
Peixe nas lotas:																	**Poisson à la criée:**
Conjunto, Continente (1)	ESC/kg	8,16	272	246	213	150	126	132	143	155	161	178	203	×	×	×	Ensemble, Continent (1)
Arrasto, Lisboa (1)	»	5,25	105	172	163	133	122	122	140	149	151	178	176	×	×	×	Au chalut, Lisbonne (1)
Sardinha:																	Sardine:
Continente:																	Continent:
Conjunto	»	2,28	192	224	202	174	201	211	203	197	200	200	227	×	×	×	Ensemble
Vendida para fabrico	»	2,50	..	..	190	194	190	183	181	181	186	188	208	×	×	×	Vendue pour la fabrication de conserves
Lisboa, vendida para consumo (2) (5)	»	1,68	..	..	291	272	428	358	264	213	274	270	361	×	×	×	Lisbonne, vendue pour la consommation (2) (5)
Porto, vendida para consumo (2) (4)	»	1,97	..	..	..	264	244	240	215	244	239	239	264	×	×	×	Porto, vendue pour la consommation (2) (4)
Carapau, Continente	»	2,93	231	373	338	92	102	92	105	106	129	140	122	×	×	×	Petit chinchard, Continent
Por grosso:																	**De gros:**
Índice, Lisboa, conjunto		116	111	122	122	122	121	120	120	120	121	120	122	122	124	×	Indice, Lisbonne, ensemble
Alimentação		105	120	123	123	124	121	120	121	121	123	124	125	126	131	×	Alimentation
Bebidas e tabaco		143	94	134	134	134	132	132	132	132	130	125	134	134	134	×	Boissons et tabac
Matérias-primas não alimentares, excepto combustíveis		154	110	106	106	106	107	107	106	104	104	104	103	103	103	×	Matières-premières non alimentaires, combustibles exceptés
Combustíveis e lubrificantes		120	104	111	111	111	111	111	111	111	111	111	111	111	111	×	Combustibles et lubrifiants
Produtos da indústria química		107	112	118	120	120	120	120	120	120	120	120	120	120	120	×	Produits de l'industrie chimique
Produtos manufacturados		103	117	125	122	122	122	121	121	121	121	121	121	121	122	×	Produits manufacturés
Produtos da Metrópole		117	112	127	127	127	125	124	125	125	126	124	127	128	132	×	Produits de la Métropole
Produtos fabricados na Metrópole a partir de matérias-primas importadas		108	114	119	119	119	119	119	119	119	119	119	120	120	120	×	Produits fabriqués dans la Métropole à partir de matières-premières importées
Produtos do estrangeiro		110	114	118	117	117	117	116	116	116	116	116	116	116	116	×	Produits de l'étranger
Produtos do Ultramar		149	103	103	103	103	103	103	103	100	100	100	99	99	99	×	Produits des territoires d'Outre-Mer
Cotações, Continente e Ilhas Adjacentes: (mercado livre)																	**Cours libres, Continent et Îles Adjacentes:**
Ouro fino	ESC/g	33,37	100	106	110	116	118	114	112	114	114	114	116	119	120	122	Or fin
Prata fina	ESC/kg	852,50	146	264	264	283	289	284	263	264	251	240	235	235	222	213	Argent fin
De retalho (preços no consumidor):																	**Au détail** (prix à la consommation):
Índice ponderado, conjunto:																	Indice pondéré ensemble
Lisboa		107,5	125	139	138	138	137	137	138	140	141	144	143	144	147	148	
Porto		106,2	130	136	136	138	138	140	142	143	146	146	147	148	a) 150	152	
Coimbra		106,8	122	128	128	128	128	129	130	131	132	132	135	a) 137	a) 139	140	
Évora		103,3	124	135	134	134	134	134	135	135	136	137	137	a) 138	141	141	
Viseu		104,1	126	134	134	134	134	136	136	135	138	138	139	140	140	140	
Faro (6)		100,0	128	143	142	140	140	141	144	144	143	145	144	a) 148	a) 150	152	
Índice simples, conjunto:																	Indice simples, ensemble
Continente		4 318	116	125	125	125	124	123	124	125	126	127	128	127	126	127	
Lisboa		4 380	117	124	124	123	121	120	122	123	125	127	127	126	127	127	
Porto		4 355	118	125	125	125	124	127	128	130	132	131	132	129	130	130	
Índice ponderado, Lisboa:																	Indice pondéré, Lisbonne:
Conjunto		232,0	123	130	130	127	124	124	126	129	129	131	131	132	136	136	Ensemble
Produtos alimentares		240,0	127	134	134	131	127	128	130	133	134	136	136	137	142	142	Produits alimentaires
Outros produtos do consumo doméstico		192,8	103	103	103	103	103	103	103	103	103	103	103	103	103	103	Autres produits à la consommation domestique

(1) Não inclui o preço do bacalhau — *Non compris le prix de la morue.*
(2) O preço refere-se apenas à sardinha desembarcada pelas artes inscritas no Grémio dos Armadores da Pesca da Sardinha — *Le prix se rapport seulement aux sardines débarquées par les engins de pêche inscrits au «Grémio dos Armadores da Pesca da Sardinha».*
(3) Lota da Ribeira Nova — *Marché de la «Ribeira Nova».*
(4) Lota de Matosinhos — *Marché de «Matosinhos».*
(5) Base: 1-VII-1961 a 30-VI-1962.
(a) Rectificado — *Rectifié*

Salvo outra indicação, os números-índices são referidos à média mensal de 1958	BASE: Unidade	BASE: Número absoluto	ÍNDICES 1966 III	1968 III	1968 IV	1968 V	1968 VI	1968 VII	1968 VIII	1968 IX	1968 X	1968 XI	1968 XII	1969 I	1969 II	1969 III	Sauf indication contraire, les nombres indices se rapportent à la moyenne mensuelle de 1958
1	2	3	4	5	6	7	8	9	10	11	12	13	14	15	16	17	18
Moeda, crédito e seguros — *Monnaie, crédit et assurances*																	
Meios de pagamento em poder do público, Continente e Ilhas Adjacentes	10^6 ESC	35 650	180	204	201	203	206	209	209	214	214	215	234	215	×	×	**Moyens de payement au pouvoir du public, Continent et Îles Adjacentes**
Bancos:																	**Banques:**
Banco de Portugal, Continente e Ilhas Adjacentes																	Banque du Portugal, Continent et Îles Adjacentes
Ouro e reservas (1)	»	6 678	421	527	527	531	539	551	556	564	569	583	588	592	×	×	Or et réserves (1)
Responsabilidades à vista	10^3 ESC	21 952	151	172	170	174	174	184	179	183	185	186	189	192	×	×	Engagements à vue
Notas em circulação	»	12 208	186	204	204	205	206	214	217	218	221	220	231	225	×	×	Billets en circulation
Outras:																	Autres:
Em escudos	»	9 713	105	180	127	133	133	145	130	137	138	142	133	149	×	×	En escudos
Em moeda estrangeira	»	31	800	623	465	365	545	374	329	784	332	377	858	506	×	×	En monnaie étrangère
Taxa de desconto	%	2,5	120	120	120	120	120	120	120	120	120	120	120	120	×	×	Taux de l'escompte
Taxa de redesconto	»	2,0	125	125	125	125	125	125	125	125	125	125	125	125	×	×	Taux de reescompte
Outros Bancos, Continente e Ilhas Adjacentes: (2)																	Autres banques, Continent et Îles Adjacentes: (2)
Caixa:	10^6 ESC																Encaisse:
Total		11 762	104	154	147	142	169	145	146	170	147	162	212	169	168	×	Total
Em cofre	»	1 720	176	250	234	198	258	212	205	264	219	227	497	247	217	×	Espèces
Depositado	»	10 042	92	138	132	132	153	134	136	154	134	150	164	156	160	×	Déposée
Carteira Comercial	»	14 450	228	287	300	289	297	296	301	306	311	315	335	323	328	×	Portefeuille commercial
Empréstimos e contas correntes caucionados	»	13 547	181	219	203	220	223	223	226	227	230	229	235	234	236	×	Prêts et comptes courants cautionés
Depósitos:																	Dépôts:
Total	»	36 602	196	257	252	254	264	257	259	273	269	275	302	282	276	×	Total
À ordem	»	32 986	147	179	173	173	183	174	177	187	180	185	212	185	176	×	À vue
A prazo	»	3 616	639	968	975	988	1 005	1 016	1 006	1 063	1 077	1 099	a) 1 132	a) 1169	1 192	×	À terme
Desconto:																	**Escompte:**
Quantidade:																	Quantité
Continente e Ilhas Adjacentes	nº	608 051	131	161	174	188	162	175	168	166	193	168	192	×	×	×	
Lisboa	»	199 790	145	169	193	205	153	182	193	186	213	165	217	×	×	×	
Porto	»	134 401	120	141	142	159	132	125	146	137	154	125	167	×	×	×	
Valor:																	Valeur
Continente e Ilhas Adjacentes	10^3 ESC	4 312 308	226	204	293	287	265	265	275	270	296	257	334	×	×	×	
Lisboa	»	1 954 206	230	257	292	287	240	258	305	268	291	225	339	×	×	×	
Porto	»	879 271	243	284	320	269	237	197	266	259	259	196	351	×	×	×	
Protesto:																	**Protêt:**
Quantidade:																	Quantité
Continente e Ilhas Adjacentes	nº	5 781	97	118	106	117	126	132	135	117	a) 142	a) 119	a) 118	×	×	×	
Lisboa	»	1 161	87	83	92	80	83	115	100	90	119	78	89	×	×	×	
Porto	»	648	67	70	64	78	89	71	104	77	76	94	84	×	×	×	
Valor:																	Valeur
Continente e Ilhas Adjacentes	10^3 ESC	28 642	129	181	193	241	340	291	296	242	a) 283	a) 182	a) 217	×	×	×	
Lisboa	»	8 623	139	136	261	109	306	277	238	264	316	144	154	×	×	×	
Porto	»	4 571	92	206	95	626	584	300	444	178	188	174	290	125	×	×	
Câmaras de compensação, efeitos liquidados por compensação:																	**Chambres de compensation, effets réglés par compensation:**
Lisboa:																	
Número	10^3	219	226	254	255	273	236	276	244	232	273	257	276	284	248	279	Nombre
Valor	10^6 ESC	5 493	243	273	296	293	286	332	288	286	336	285	332	369	285	305	Valeur
Porto:																	
Número	10^3	84	181	190	183	202	174	204	186	177	204	200	205	218	187	210	Nombre
Valor	10^6 ESC	1 421	261	179	275	305	253	310	287	275	319	294	299	362	295	336	Valeur
Hipotecas de prédios:																	**Hypothèques d'immeubles:**
Número de contratos:																	Nombre de contrats
Continente e Ilhas Adjacentes	nº	1 205	103	91	84	100	79	100	74	76	97	90	82	×	×	×	
Lisboa	»	292	149	139	134	180	134	99	128	131	178	160	144	×	×	×	
Porto	»	114	104	103	104	107	85	110	93	93	132	109	83	×	×	×	
Valor dos contratos:																	Valeur des contrats
Continente e Ilhas Adjacentes	10^3 ESC	194 411	368	198	218	391	214	222	236	223	225	234	306	×	×	×	
Lisboa	»	188 033	429	201	206	453	241	152	267	225	233	266	295	×	×	×	
Porto	»	13 396	355	239	480	491	204	303	225	548	323	219	981	×	×	×	
Número de prédios: (3) (4)																	Nombre d'immeubles (3) (4)
Continente e Ilhas Adjacentes	nº	4 975	74	99		109			95			102			×		
Lisboa	»	294	117	113		134			133			128			×		
Porto	»	169	83	133		91			99			101			×		

(1) Inclui as rubricas I/1+2 e II/1 das situações semanais do Banco — *Comprend les positions I/1+2 et II/1 des situations hebdomadaires de cette Banque.*
(2) Inclui os estabelecimentos que exercem o comércio bancário — *Comprend les établissements de crédit.*
(3) Base: Média trimestral de 1958 — *Base: Moyenne trimestrielle de 1958.*
(4) Os números das colunas 4 e 5 referem-se ao 1.º trimestre — *Les nombres des colonnes 4 et 5 se rapportent au 1ère trimestre.*
(a) Rectificado — *Rectifié.*

Salvo outra indicação, os números-índices são referidos à média mensal de 1958	BASE: Unidade	BASE: Número absoluto	ÍNDICES 1966 III	1968 III	1968 IV	1968 V	1968 VI	1968 VII	1968 VIII	1968 IX	1968 X	1968 XI	1968 XII	1969 I	1969 II	1969 III	Sauf indication contraire, les nombres indices se rapportent à la moyenne mensuelle de 1958
1	2	3	4	5	6	7	8	9	10	11	12	13	14	15	16	17	18
Moeda, crédito e seguros *(continuação)*																	
Cancelamentos de hipotecas de prédios:																	**Dégrèvements d'hypothèques d'immeubles:**
Número de contratos:																	Nombre de contrats
Continente e Ilhas Adjacentes	n.º	1 036	132	120	114	121	86	99	89	87	93	111	94	×	×	×	
Lisboa	»	114	117	119	109	110	112	127	92	60	105	167	88	×	×	×	
Porto	»	79	168	103	116	62	53	99	86	75	66	108	73	×	×	×	
Valor dos contratos:																	Valeur des contrats
Continente e Ilhas Adjacentes	10³ ESC	89 814	327	273	249	258	236	344	196	288	239	374	238	×	×	×	
Lisboa	»	38 716	169	184	187	223	239	226	169	188	223	253	168	×	×	×	
Porto	»	6 439	179	142	325	78	43	157	263	99	128	235	82	×	×	×	
Número de prédios:																	Nombre d'immeubles
Continente e Ilhas Adjacentes	nº	1 698	157	145	124	125	85	106	116	90	97	116	109	×	×	×	
Lisboa	»	69	212	174	188	199	170	190	152	120	178	158	141	×	×	×	
Porto	»	30	295	205	269	103	95	177	200	223	115	215	172	×	×	×	
Finanças públicas — *Finances publiques*																	
Finanças do Estado:																	**Finances de l'État:**
Receitas arrecadadas, Continente e Ilhas Adjacentes	10⁶ ESC	731	156	208	266	191	306	362	193	194	329	222	×	×	×	×	Recouvrement, Continent et Îles Adjacentes
Despesas públicas, Continente e Ilhas Adjacentes	»	726	176	257	255	246	240	288	231	227	251	338	×	×	×	×	Dépenses publiques, Continent et Îles Adjacentes
Alfândegas:																	**Douanes:**
Rendimentos:																	**Recette**
Continente e Ilhas Adjacentes	»	220	193	162	173	196	174	204	243	202	211	225	277	a) 175	181	×	
Lisboa	»	152	189	151	169	193	168	194	255	199	210	226	275	161	184	×	
Porto	»	61	208	187	197	207	190	231	220	211	221	226	289	211	177	×	
Direitos de importação, Continente e Ilhas Adjacentes	»	152	168	138	149	157	135	167	208	161	164	187	220	145	154	×	Droits d'importation, Continent et Îles Adjacentes

(*a*) Rectificado — *Rectifié.*

2. — Demografia. Démographie

1. — Movimento da população e causas de morte, por anos e meses

Mouvement de la population et causes de décès, par années et mois

Movimento da população e causas de morte (Lista abreviada) / *Mouvement de la population et causes de décès (Liste abrégée)*	Anos e meses — *Années et mois*														
	1966 (a)	1967 (a)	1968 (b)												1969
	I	I	I	II	III	IV	V	VI	VII	VIII	IX	X	XI	XII	I
1	2	3	4	5	6	7	8	9	10	11	12	13	14	15	16
Casamentos — *Mariages*	7 230	8 165	8 178	6 107	4 470	6 778	5 541	4 780	6 188	6 247	7 896	7 138	5 254	7 963	7 595
Nados-vivos — *Nés vivants*	18 412	17 078	15 394	14 419	16 164	16 690	15 258	17 004	15 260	14 650	16 488	19 592	16 254	15 635	13 338
H	9 485	8 793	7 942	7 383	8 479	8 677	7 873	8 846	7 927	7 559	8 647	10 093	8 294	8 268	6 867
M	8 927	8 285	7 452	7 036	7 685	8 013	7 385	8 158	7 333	7 091	7 841	9 499	7 960	7 367	6 471
Legítimos-Légitimes	*16 926*	*15 699*	*14 285*	*13 442*	*13 962*	*14 390*	*14 161*	*15 605*	*14 042*	*13 653*	*15 265*	*18 239*	*15 017*	*14 381*	*12 524*
Fetos-mortos — *Morts fœtales*	• 624	• 577	• 450	• 435	• 428	• 491	• 466	• 490	• 517	• 433	• 383	• 600	• 497	511	• 454
H	355	337	248	246	236	272	273	268	285	257	203	318	276	284	244
M	268	237	199	187	191	215	189	218	226	173	179	279	220	227	209
Legítimos	*543*	*505*	*397*	*371*	*386*	*446*	*412*	*423*	*445*	*386*	*341*	*536*	*439*	*444*	*419*
Óbitos — *Décès*	9 355	11 287	8 903	8 531	9 669	7 775	7 033	6 245	6 738	7 120	7 074	6 991	7 579	10 103	8 750
H	4 684	5 627	4 383	4 271	4 921	3 958	3 576	3 175	3 489	3 725	3 653	3 570	3 927	5 125	4 357
M	4 671	5 660	4 520	4 260	4 748	3 817	3 457	3 070	3 249	3 395	3 421	3 421	3 652	4 978	4 393
Causas de morte:															
B 1	253	270	n	189	203	204	162	133	166	157	144	151	167	169	n
B 2	24	19	n	10	22	18	15	17	16	14	13	10	18	12	n
B 3	17	15	10	11	9	8	8	8	6	12	17	9	9	13	6
B 4	3	1	n	..	..	..	..	..	4	2	2	2	1	2	n
B 5	..	..	n	..	..	..	..	..	..	..	..	..	..	..	n
B 6	..	..	n	..	..	..	..	1	..	..	..	..	..	..	n
B 7	4	1	..	..	1	..	..	..	1	1	1	2	..	..	..
B 8	9	4	n	..	5	5	4	1	3	1	1	..	2	2	n
B 9	8	6	n	..	1	2	1	7	4	2	3	2	1	..	n
B 10	11	13	..	..	7	11	7	9	7	7	9	3	3	6	..
B 11	..	..	n	..	..	..	..	..	..	..	..	..	..	..	n
B 12	..	..	n	..	..	..	1	2	..	1	..	..	..	..	n
B 13	..	..	n	..	..	..	..	..	..	..	..	..	..	..	n
B 14	41	11	33	23	36	27	20	17	15	13	12	12	13	16	14
B 15	..	..	n	..	..	..	..	..	..	..	(c) 1	..	..	..	n
B 16	..	..	n	..	..	..	..	..	..	..	..	..	..	..	n
B 17	50	46	1	4	35	35	32	36	60	52	49	43	44	45	5
B 18	877	945	869	836	946	837	823	879	878	938	914	871	850	1 069	833
B 19	3	13	4	3	10	6	10	3	8	11	13	9	11	14	3
B 20	80	109	92	71	71	76	63	52	54	64	61	61	66	121	98
B 21	14	6	7	6	13	5	3	6	11	14	16	9	14	15	4
B 22	1 551	1 972	1 736	1 572	1 691	1 334	1 296	1 056	1 160	1 158	1 170	1 133	1 336	1 884	1 796
B 23	15	17	12	7	17	9	12	4	16	14	23	16	21	11	7
B 24	7	7	1	3	5	..	2	2	1	3	..	3	2	4	1
B 25	144	154	91	98	114	88	73	71	72	77	73	59	110	125	90
B 26	1 147	1 444	1 213	1 165	1 211	1 051	838	726	742	758	697	764	887	1 265	1 163
B 27	38	52	4	8	30	22	13	10	18	40	40	20	50	50	18
B 28	129	182	154	156	144	117	113	59	88	97	76	87	98	168	129
B 29	43	46	53	44	38	32	37	21	26	28	26	27	33	50	39
B 30	42	74	24	56	116	44	17	12	6	8	9	13	10	30	39
B 31	846	1 185	832	835	1 055	688	580	463	420	436	424	457	473	754	887
B 32	315	388	275	258	302	227	204	141	134	139	143	139	197	270	284
B 33	70	76	81	62	76	54	61	47	55	53	49	67	71	68	54
B 34	5	8	4	6	8	10	2	6	7	3	9	6	5	11	5
B 35	41	34	21	22	34	19	27	20	40	32	47	34	35	31	14
B 36	238	194	201	140	176	150	174	209	316	474	512	604	436	327	209
B 37	259	327	282	229	233	219	198	188	190	220	225	232	236	217	212
B 38	198	195	154	146	167	136	130	120	102	111	113	99	137	191	152
B 39	12	23	22	26	18	19	16	11	18	20	13	10	27	21	19
B 40	12	11	8	9	8	4	11	22	16	13	19	10	8	15	10
B 41	66	62	48	51	58	48	57	54	50	58	72	53	68	73	46
B 42	80	98	89	88	111	92	85	76	96	92	90	102	77	102	87
B 43	112	139	95	77	98	94	85	64	73	68	92	87	92	84	103
B 44	201	238	185	197	208	213	172	133	158	164	183	171	167	232	164
B 45	1 565	2 021	1 565	1 488	1 671	1 192	1 032	819	913	936	933	901	1 026	1 668	1 590
B 46	440	473	364	329	357	331	306	284	330	314	357	317	352	456	332
Acidentes, envenenamentos e violências:															
(Causa externa)															
BE 47	94	118	127	97	125	116	112	132	146	171	142	161	132	151	121
BE 48	211	205	170	152	168	156	159	219	225	231	208	178	222	287	168
BE 49	70	69	72	52	67	70	63	96	84	103	62	52	66	66	42
BE 50	10	16	4	5	4	6	9	9	3	10	11	5	6	8	6
(Natureza do traumatismo)															
BN 47	*217*	*221*	*217*	*167*	*216*	*193*	*181*	*224*	*243*	*282*	*261*	*270*	*270*	*310*	*205*
BN 48	*25*	*47*	*30*	*25*	*26*	*11*	*25*	*26*	*18*	*18*	*10*	*11*	*15*	*34*	*25*
BN 49	*9*	*20*	*15*	*16*	*15*	*18*	*21*	*27*	*36*	*32*	*26*	*19*	*18*	*27*	*20*
BN 50	*134*	*120*	*111*	*88*	*107*	*126*	*115*	*179*	*161*	*183*	*126*	*96*	*123*	*141*	*87*
Excedente de vidas — *Excédent des vies*	9 057	5 791	6 491	5 888	6 495	8 9ç5	8 225	10 759	8 532	7 530	9 414	12 601	8 675	5 532	4 588

(a) Números definitivos — *Chiffres définitifs*. (b) Os dados relativos a causas de morte de notificação obrigatória, respeitam ao mês anterior — *Les données relatives aux causes de décès à déclaration obligatoire se rapportent au mois précédent*. (c) Caso de febre escaro-nodular — *Cas de fièvre boutonneuse*.

2. — Movimento da população e causas de morte nas cidades de Lisboa e Porto e regiões territoriais

Mouvement de la population et causes de décès dans les villes de Lisbonne et Porto et régions territoriales

1969

Movimento da população e causas de morte (Lista abreviada) *Mouvement de la population et causes de décès (Liste abrégée)*	Mês I — *Mois I*								
	Continente — *Continent*							Ilhas Adjacentes *Iles Adjacentes*	
	Total	Cidades de Lisboa e Porto *Villes de Lisbonne et Porto*			Regiões territoriais *Régions territoriales*			Açores	Madeira
		Total	Lisboa	Porto	Total	Norte *(a)*	Sul *(b)*	*(c)*	*(d)*
1	2	3	4	5	6	7	8	9	10
Casamentos — *Mariages*	7 170	868	651	217	6 302	3 515	2 787	261	164
Nados-vivos — *Nés vivants*	12 260	2 346	1 765	581	9 914	6 944	2 970	581	497
H	6 318	1 210	930	280	5 108	3 614	1 494	299	250
M	5 942	1 136	835	301	4 806	3 330	1 476	282	247
Legítimos - Légitimes	*11 464*	*2 090*	*1 566*	*524*	*9 374*	*6 709*	*2 665*	*574*	*486*
Fetos-mortos — *Morts fœtales*	• 423	73	44	29	• 350	226	• 124	16	15
H	228	33	19	14	195	132	63	8	8
M	194	40	25	15	154	94	60	8	7
Legítimos	*388*	*68*	*40*	*28*	*320*	*212*	*108*	*16*	*15*
Óbitos — *Décès*	8 284	1 677	1 253	424	6 607	3 872	2 735	246	220
H	4 114	852	641	211	3 262	1 867	1 395	132	111
M	4 170	825	612	213	3 345	2 005	1 340	114	109
Causas de morte:									
B 1	n	n	n	n	n	n	n	n	n
B 2	n	n	n	n	n	n	n	n	n
B 3	5	2	1	1	3	2	1	1	..
B 4	n	n	n	n	n	n	n	n	n
B 5	n	n	n	n	n	n	n	n	n
B 6	n	n	n	n	n	n	n	n	n
B 7	..	..	..	..	..	..	..	..	..
B 8	n	n	n	n	n	n	n	n	n
B 9	n	n	n	n	n	n	n	n	n
B 10	..	..	..	..	..	..	..	..	..
B 11	n	n	n	n	n	n	n	n	n
B 12	n	n	n	n	n	n	n	n	n
B 13	n	n	n	n	n	n	n	n	n
B 14	9	..	..	..	9	6	3	2	3
B 15	n	n	n	n	n	n	n	n	n
B 16	n	n	n	n	n	n	n	n	n
B 17	5	3	3	..	2	2	..	..	..
B 18	785	248	201	47	537	296	241	30	18
B 19	3	2	2	..	1	1	..	..	..
B 20	88	29	22	7	59	30	29	8	2
B 21	3	..	..	..	3	1	2	..	1
B 22	1 725	312	249	63	1 413	769	644	29	42
B 23	5	2	..	2	3	3	..	..	2
B 24	1	..	..	..	1	..	1	..	..
B 25	82	27	20	7	55	29	26	4	4
B 26	1 099	283	225	58	816	451	365	33	31
B 27	17	5	4	1	12	8	4	1	..
B 28	126	15	9	6	111	63	48	1	2
B 29	37	5	2	3	32	18	14	2	..
B 30	38	2	1	1	36	23	13	1	..
B 31	843	142	83	59	701	510	191	16	28
B 32	261	31	20	11	230	168	62	12	11
B 33	52	17	14	3	35	20	15	2	..
B 34	5	1	1	..	4	3	1	..	..
B 35	13	4	2	2	9	5	4	1	..
B 36	177	25	16	9	152	121	31	9	23
B 37	202	60	46	14	142	88	54	3	7
B 38	143	36	26	10	107	70	37	6	3
B 39	19	8	8	..	11	3	8	..	..
B 40	7	1	1	..	6	4	2	1	2
B 41	43	18	12	6	25	20	5	2	1
B 42	83	24	16	9	59	40	19	..	4
B 43	98	28	20	8	70	56	14	4	1
B 44	155	34	27	7	121	87	34	3	6
B 45	1 518	129	54	75	1 389	739	650	58	14
B 46	312	89	77	12	223	139	84	13	7
Acidentes, envenenamentos e violências: (Causa externa)									
BE 47	118	36	34	2	82	36	46	2	1
BE 48	159	53	52	1	106	48	58	2	7
BE 49	42	6	6	..	36	9	27	..	..
BE 50	6	..	..	..	6	4	2	..	..
(Natureza do traumatismo)									
BN 47	*198*	*70*	*67*	*3*	*128*	*62*	*66*	*3*	*4*
BN 48	*23*	*10*	*10*	..	*13*	*5*	*8*	..	*2*
BN 49	20	*3*	*3*	..	*17*	*6*	*11*	..	..
BN 50	*84*	*12*	*12*	..	*72*	*24*	*48*	*1*	*2*
Excedente de vidas — *Excédent des vies*	3 976	669	512	157	3 307	3 072	235	335	277

(*a*) Distritos de Aveiro, Braga, Bragança, Coimbra, Guarda, Porto (não incluindo a cidade — *ville non comprise*), Viana do Castelo, Vila Real e Viseu. (*b*) Distrito de Beja, Castelo Branco, Évora, Faro, Leiria, Lisboa (não incluindo a cidade — *ville non comprise*), Portalegre, Santarém e Setúbal. (*c*) Distritos de Angra do Heroísmo, Horta e Ponta Delgada. (*d*) Distrito do Funchal.

3. — Óbitos segundo as idades e o sexo, por causas de morte — *Décès selon les âges et le sexe, par causes*

Janeiro 1969 — *Janvier 1969*

Causas de morte (Lista abreviada) *Causes de décès (Liste abrégée)*	Idades (em anos) — *Ages (en années)*																		
	Total			Menos de 1 *Moins de 1*		1-4		5-9		10-14		15-19		20-29		30-49		50 e mais *50 et plus*	
	H M	H	M	H	M	H	M	H	M	H	M	H	M	H	M	H	M	H	M
1	2	3	4	5	6	7	8	9	19	11	12	13	14	15	16	17	13	19	20
TOTAL	8 750	4 357	4 393	563	382	100	80	19	17	16	10	34	13	58	39	273	162	3 293	3 68-
B 1 Tuberculose do aparelho respiratório	n	n	n	n	n	n	n	n	n	n	n	n	n	n	n	n	n	n	n
B 2 Tuberculose, outras formas	n	n	n	n	n	n	n	n	n	n	n	n	n	n	n	n	n	n	n
B 3 Sífilis e suas sequelas	6	4	2	1	1	..	..	..	..	..	..	..	..	..	..	1	..	2	1
B 4 Febre tifóide	n	n	n	n	n	n	n	n	n	n	n	n	n	n	n	n	n	n	n
B 5 Cólera	n	n	n	n	n	n	n	n	n	n	n	n	n	n	n	n	n	n	n
B 6 Disenteria, todas as formas	n	n	n	n	n	n	n	n	n	n	n	n	n	n	n	n	n	n	n
B 7 Escarlatina e angina estreptocócica	..	..	..	..	..	..	..	..	..	..	..	..	..	..	..	..	..	..	..
B 8 Difteria	n	n	n	n	n	n	n	n	n	n	n	n	n	n	n	n	n	n	n
B 9 Tosse convulsa	n	n	n	n	n	n	n	n	n	n	n	n	n	n	n	n	n	n	n
B 10 Infecções meningocócicas	..	..	..	..	..	..	..	..	..	..	..	..	..	..	..	..	..	..	..
B 11 Peste	n	n	n	n	n	n	n	n	n	n	n	n	n	n	n	n	n	n	n
B 12 Poliomielite aguda	n	n	n	n	n	n	n	n	n	n	n	n	n	n	n	n	n	n	n
B 13 Varíola	n	n	n	n	n	n	n	n	n	n	n	n	n	n	n	n	n	n	n
B 14 Sarampo	14	8	6	2	1	5	4	1	1	..	..	..	..	..	..	..	..	..	..
B 15 Tifo e outras doenças por Rickettsias	n	n	n	n	n	n	n	n	n	n	n	n	n	n	n	n	n	n	n
B 16 Sezonismo	n	n	n	n	n	n	n	n	n	n	n	n	n	n	n	n	n	n	n
B 17 Todas as outras doenças infecciosas e parasitárias	5	3	2	..	..	1	..	..	..	..	..	..	..	..	..	..	..	2	2
B 18 Tumores malignos, incluindo os tumores dos tecidos linfáticos e hematopoiéticos	833	443	390	1	..	5	3	..	1	1	2	7	..	4	2	30	64	395	317
B 19 Tumores benignos e tumores de natureza não especificada	3	1	2	..	..	1	..	..	..	..	..	..	..	..	..	..	1	..	1
B 20 Diabetes mellitus	98	35	63	..	..	..	..	..	..	..	..	1	..	1	..	2	1	31	62
B 21 Anemias	4	2	2	..	..	..	..	..	..	..	..	..	..	..	..	..	..	2	2
B 22 Lesões vasculares afectando o sistema nervoso central	1 796	799	997	..	..	..	..	..	..	..	1	..	..	..	..	8	4	791	992
B 23 Meningite não meningocócica	7	3	4	1	1	..	1	..	..	..	..	..	..	..	..	1	2	1	..
B 24 Reumatismo articular agudo	1	1	..	..	..	..	..	..	..	1	..	..	..	..	..	..	..	..	..
B 25 Doença crónica reumatismal do coração	90	40	50	..	..	..	..	..	..	1	..	..	1	4	5	11	18	24	26
B 26 Doença arteriosclerótica e degenerativa do coração	1 163	536	627	..	..	..	..	..	..	..	..	..	..	..	..	31	2	504	624
B 27 Outras doenças do coração	18	8	10	..	1	..	..	..	..	..	..	..	..	..	1	4	2	4	6
B 28 Hipertensão com doença do coração	129	59	70	..	..	..	..	..	..	..	..	..	..	..	..	..	..	59	70
B 29 Hipertensão sem menção de doença do coração	39	22	17	..	..	..	..	..	..	..	..	..	..	..	..	..	..	22	17
B 30 Influenza	39	22	17	4	2	1	1	1	..	..	..	1	..	2	1	1	..	12	13
B 31 Pneumonia	887	461	426	150	107	37	32	3	8	..	3	2	1	2	3	11	9	256	263
B 32 Bronquite	284	182	102	18	10	3	1	..	..	..	..	..	..	1	..	8	4	152	87
B 33 Úlcera do estômago e do duodeno	54	39	15	..	..	..	..	..	..	..	..	..	..	..	..	8	1	31	14
B 34 Apendicite	5	4	1	..	..	..	..	..	..	..	..	..	..	..	..	1	..	3	1
B 35 Obstrução intestinal e hérnia	14	8	6	..	1	1	..	..	..	..	..	..	..	..	..	..	..	7	5
B 36 Gastrite, duodenite, enterite e colite, excepto a diarreia do recém-nascido	209	124	85	94	57	17	16	..	..	..	..	..	..	..	1	2	..	11	11
B 37 Cirrose do fígado	212	127	85	..	..	..	..	..	..	..	..	..	..	1	2	23	8	103	75
B 38 Nefrite e nefrose	152	80	72	..	2	3	2	2	..	1	..	2	2	7	4	14	9	51	53
B 39 Hipertrofia da próstata	19	19	—	..	—	..	—	..	—	..	—	..	—	..	—	..	—	19	—
B 40 Complicações da gravidez, do parto e do estado puerperal	10	—	10	—	—	—	—	—	—	—	..	—	..	—	3	—	7	—	..
B 41 Malformações congénitas	46	31	15	28	10	2	..	..	1	..	..	..	1	..	2	..	..	1	1
B 42 Lesões devidas ao parto, asfixia e atelectasia pós-natais	87	48	39	48	39	—	—	—	—	—	—	—	—	—	—	—	—	—	—
B 43 Infecções do recém-nascido	103	64	39	64	39	—	—	—	—	—	—	—	—	—	—	—	—	—	—
B 44 Outras doenças particulares da primeira infância e prematuridade não qualificada	164	97	67	97	67	—	—	—	—	—	—	—	—	—	—	—	—	—	—
B 45 Senilidade sem menção de psicose e causas mal definidas e desconhecidas	1 590	643	947	32	31	7	5	1	2	2	..	2	1	7	6	24	2	568	899
B 46 Todas as outras doenças	332	199	133	21	12	10	7	..	..	1	4	1	3	6	4	21	9	139	94
Acidentes, envenenamentos e violências:																			
(Causa externa)																			
BE 47 Acidentes com veículos automóveis	121	99	22	..	..	2	4	5	2	5	..	10	1	10	1	40	4	27	10
BE 48 Todos os outros acidentes	168	108	60	1	1	5	4	6	2	4	..	6	2	10	4	23	8	53	39
BE 49 Suicídio e lesão infligida a si próprio	42	32	10	..	..	..	..	..	..	..	..	2	1	2	..	8	7	20	2
BE 50 Homicídio e traumatismo proveniente de operações de guerra	6	6	..	1	..	..	..	..	..	..	..	..	..	1	..	1	..	3	..
(Natureza do traumatismo)																			
BN 47 Fractura, traumatismo da cabeça e lesões traumáticas internas	*205*	*154*	*51*	*1*	..	*2*	*5*	*6*	*2*	*6*	..	*15*	*1*	*15*	*2*	*49*	*8*	*60*	*33*
BN 48 Queimaduras	*25*	*11*	*14*	*1*	*1*	*2*	*1*	*1*	*1*	..	..	..	..	..	*1*	*1*	*1*	*6*	*9*
BN 49 Efeitos de venenos	*20*	*10*	*10*	..	..	*1*	*1*	..	..	*3*	..	..	*3*	*1*	*1*	*2*	*3*	*3*	*2*
BN 50 Todas as outras lesões	*87*	*70*	*17*	..	..	*2*	*1*	*4*	*1*	..	..	*3*	..	*7*	*1*	*20*	*7*	*34*	*7*

4. — Movimento de fronteiras. Passageiros entrados, por meses e países de nacionalidade

Mouvement de frontières. Passagers entrés, par mois et pays de nationalité

Países de nacionalidade *Pays de nationalité*	Anos e meses — *Années et mois*												
	1968											1969	
	II	III	IV	V	VI	VII	VIII	IX	X	XI	XII	I	II
1	2	3	4	5	6	7	8	9	10	11	12	13	14
TOTAL	**141 690**	**181 285**	**278 131**	**248 861**	**316 142**	**377 598**	**579 275**	**382 001**	**241 481**	**205 269**	**232 422**	**139 096**	**140 989**
Portugal	**52 292**	**63 738**	**99 415**	**75 373**	**152 687**	**115 394**	**172 431**	**134 848**	**77 532**	**77 321**	**140 336**	**58 407**	**52 859**
Outros países e sem nacionalidade *Autres pays et sans nationalité*	**89 398**	**117 547**	**178 716**	**173 488**	**163 455**	**262 204**	**406 844**	**247 153**	**163 949**	**127 948**	**92 086**	**80 689**	**88 130**
África	**394**	**448**	**671**	**871**	**811**	**1 312**	**982**	**932**	**785**	**385**	**773**	**672**	**326**
Marrocos	35	17	69	54	40	160	339	96	47	23	32	37	31
Mauritânia	..	..	..	..	..	1	1	..	..	..	..	..	..
Nigéria	..	1	..	..	..	1	..	1	..	..	4	2	..
República da África do Sul	332	382	571	733	708	1 085	569	782	655	333	683	517	259
Rodésia do Sul	23	33	27	63	43	43	31	29	62	12	44	20	26
Senegal	..	..	..	..	..	..	1	..	..	2	..	..	2
Outros — *Autres*	4	15	4	21	20	22	41	24	21	15	10	96	8
América do Norte	**8 546**	**13 100**	**19 747**	**23 285**	**22 900**	**29 841**	**32 079**	**26 152**	**25 750**	**13 259**	**10 829**	**8 795**	**11 265**
Canadá	1 079	2 005	2 510	3 040	2 291	2 732	3 503	3 183	2 635	1 421	1 290	971	1 452
Costa Rica	20	7	55	26	25	24	21	23	16	12	19	33	9
Cuba	15	27	42	36	46	82	95	57	58	41	37	18	22
Estados Unidos da América	7 306	10 830	16 510	19 233	19 734	26 216	27 412	21 510	21 802	11 468	9 149	7 641	9 572
Guatemala	10	21	28	57	59	67	16	48	26	89	43	13	4
Jamaica	3	3	1	2	11	8	10	12	5	5	11	1	9
México	70	106	501	788	623	552	867	1 154	1 109	228	192	81	118
Panamá	17	39	22	14	40	28	36	46	17	12	16	17	36
República Dominicana	6	8	5	9	10	39	30	6	10	3	27	1	10
Trindade e Tobago	4	6	5	10	15	17	31	31	24	9	13	4	8
Outros	16	48	59	64	46	76	49	82	48	21	32	15	25
América do Sul	**3 526**	**2 755**	**5 164**	**5 280**	**7 114**	**7 531**	**9 506**	**7 905**	**4 899**	**3 621**	**3 238**	**5 218**	**4 656**
Argentina	766	499	1 004	698	906	918	1 251	1 141	694	676	513	1 680	1 343
Bolívia	14	22	15	15	18	35	19	37	30	21	26	9	14
Brasil	2 114	1 637	2 960	3 337	4 918	4 964	5 781	4 730	2 940	2 224	2 082	2 759	2 890
Chile	246	191	197	168	141	235	359	306	171	101	112	334	102
Colômbia	29	55	121	129	114	192	113	271	304	113	34	50	33
Equador	15	31	59	43	32	76	49	32	48	25	8	28	6
Paraguai	13	8	31	17	17	15	5	5	16	22	27	12	7
Peru	66	67	193	185	157	118	270	183	138	60	44	55	40
Uruguai	78	118	200	133	141	229	383	249	140	76	133	127	48
Venezuela	185	227	384	565	670	749	1 276	951	418	303	259	164	173
Outros	..	..	..	..	..	..	..	..	..	..	..	..	..
Ásia	**279**	**490**	**549**	**715**	**990**	**827**	**1 107**	**863**	**843**	**528**	**509**	**431**	**456**
China (Taipé)	2	11	16	6	37	15	26	48	24	10	32	38	7
Filipinas	16	39	78	150	348	168	89	135	160	108	18	6	27
Israel	24	38	40	173	62	176	168	77	180	79	44	32	23
Japão	180	296	229	200	264	75	461	329	267	221	254	218	206
Jordânia	1	5	2	4	6	17	4	5	1	2	3	5	4
Líbano	12	13	17	31	33	40	88	54	31	22	24	18	20
Síria	..	..	..	3	2	4	3	2	14	1	2	..	..
Turquia	12	23	56	46	29	65	68	68	56	32	46	30	130
Outros	32	65	111	102	209	267	200	145	110	53	86	84	39
Europa	**76 418**	**100 322**	**151 578**	**142 514**	**130 178**	**221 858**	**362 193**	**209 696**	**131 107**	**109 830**	**76 528**	**65 223**	**71 118**
Alemanha (República Federal)	1 731	3 393	7 354	6 982	6 949	10 589	13 209	8 909	5 612	2 387	2 519	2 484	2 259
Áustria	138	227	524	786	499	861	1 265	948	549	229	361	155	133
Bélgica	666	533	1 253	1 502	1 726	5 516	5 224	2 997	1 219	608	517	614	610
Checoslováquia	5	5	5	78	52	16	8	56	36	3	12	2	21
Dinamarca	730	822	668	505	529	1 046	706	1 052	605	428	431	474	460
Espanha	63 219	81 428	116 544	105 511	91 947	144 730	250 838	150 804	101 479	94 163	60 709	51 373	54 322
Finlândia	408	568	248	103	95	110	76	86	169	155	206	57	51
França	2 253	2 985	7 149	6 191	6 269	25 417	47 133	13 948	5 351	2 585	2 889	2 119	2 458
Grécia	152	81	172	424	249	398	406	376	310	500	163	178	87
Holanda	847	1 021	2 864	2 375	2 393	4 710	3 901	3 465	1 870	942	886	835	2 727
Irlanda	71	104	213	240	482	413	674	499	199	69	75	89	157
Itália	782	994	1 657	2 237	2 065	3 794	8 694	4 111	1 939	1 301	1 118	893	974
Jugoslávia	10	92	737	808	16	76	35	56	227	5	7	44	3
Luxemburgo	18	10	48	17	16	42	106	49	24	16	21	8	18
Noruega	212	213	512	359	275	391	674	347	339	287	163	117	184
Reino Unido	3 554	5 592	8 767	12 013	14 437	19 983	24 284	17 521	8 040	4 174	4 342	3 955	4 823
Suécia	916	1 150	908	729	864	1 331	1 518	1 234	1 224	989	1 348	1 183	1 068
Suíça	695	1 054	1 920	1 580	1 244	2 574	3 368	3 127	1 742	845	743	595	727
Outros	11	50	40	74	71	52	74	111	173	144	18	48	36
Oceânia	**214**	**388**	**969**	**775**	**1 413**	**744**	**892**	**1 536**	**511**	**288**	**192**	**334**	**293**
Austrália	163	328	830	621	1 123	690	713	1 252	397	254	178	304	253
Nova Zelândia	51	60	139	154	290	54	179	284	114	34	14	30	40
Sem nacionalidade *Sans nationalité*	**21**	**44**	**38**	**48**	**49**	**91**	**85**	**69**	**54**	**37**	**17**	**16**	**16**

5. — Movimento de fronteiras. Passageiros saídos, por meses e países de nacionalidade

Mouvement de frontières. Passagers sortis, par mois et pays de nationalité

Países de nacionalidade *Pays de nationalité*	Anos e meses — *Années et mois*												
	1968											1969	
	II	III	IV	V	VI	VII	VIII	IX	X	XI	XII	I	II
1	2	3	4	5	6	7	8	9	10	11	12	13	14
TOTAL	*172 620*	*202 285*	*277 200*	*238 895*	*286 397*	*338 621*	*587 164*	*395 827*	*265 452*	*210 221*	*172 840*	*181 878*	*180 299*
Portugal	86 780	87 180	100 055	73 080	133 902	92 811	185 915	133 048	93 436	77 750	85 895	96 997	94 604
Outros países e sem nacionalidade *Autres pays et sans nationalité*	86 850	115 105	177 145	165 815	152 495	245 810	401 249	262 779	172 016	132 471	86 945	84 881	85 695
África	321	422	640	680	987	1 150	900	1 055	633	438	761	645	589
Marrocos	24	18	57	50	46	153	224	154	36	36	33	46	22
Mauritânia	..	..	..	..	..	1	..	..	1	..	..	..	..
Nigéria	..	..	..	..	..	..	..	..	5	1	..	1	1
República da África do Sul	272	371	548	576	879	923	597	822	556	366	685	484	530
Rodésia do Sul	21	15	30	26	46	43	38	22	9	19	30	26	28
Senegal	..	..	..	..	..	1	..	..	1	..	..	..	..
Outros — *Autres*	4	19	5	28	16	29	41	57	25	16	13	88	8
América do Norte	8 483	12 447	20 950	22 827	21 642	26 848	35 643	29 490	26 451	13 899	9 218	10 042	9 334
Canadá	1 020	1 922	2 537	3 347	2 033	2 948	3 784	3 854	3 228	1 453	1 153	1 193	953
Costa Rica	27	13	54	23	17	16	14	18	19	12	21	34	39
Cuba	17	22	19	34	48	69	127	74	52	47	26	29	26
Estados Unidos da América	7 307	10 303	17 665	18 653	18 633	23 047	30 530	23 874	22 165	11 909	7 730	8 636	8 118
Guatemala	6	24	17	46	60	45	16	42	44	44	55	3	4
Jamaica	..	2	3	..	8	7	17	44	4	5	6	3	5
México	83	81	547	664	727	560	991	1 392	892	372	171	110	148
Panamá	14	31	30	12	24	26	34	43	9	11	10	14	9
República Dominicana	1	3	8	8	16	34	60	32	5	6	15	..	..
Trindade e Tobago	3	..	9	8	23	14	21	25	10	13	8	3	7
Outros	5	46	61	37	53	82	49	92	23	27	23	17	25
América do Sul	3 448	2 644	4 292	4 442	5 617	8 128	9 685	8 777	5 781	4 400	2 839	5 595	5 032
Argentina	611	517	887	826	930	941	1 152	1 254	709	817	484	1 574	1 490
Bolívia	6	20	51	20	22	46	20	56	14	23	15	14	13
Brasil	2 206	1 498	2 194	2 545	3 640	5 692	6 105	5 358	3 549	2 685	1 716	3 089	2 807
Chile	230	185	214	139	156	249	354	347	220	142	113	336	268
Colômbia	35	60	143	168	141	156	130	241	303	88	30	55	45
Equador	21	34	60	39	27	47	49	44	54	34	10	35	25
Paraguai	12	10	38	31	12	17	26	4	11	19	4	15	9
Peru	33	70	214	180	171	148	317	214	136	67	44	39	41
Uruguai	107	115	212	132	141	227	326	217	155	103	131	109	76
Venezuela	187	135	279	362	377	605	1 206	1 042	630	422	292	329	258
Outros	..	..	..	..	..	..	..	..	..	..	..	..	..
Ásia	279	495	616	681	985	983	1 167	879	980	551	447	387	436
China (Taipé)	..	14	24	9	35	21	24	38	31	12	29	11	57
Filipinas	21	24	80	132	384	146	142	109	234	102	21	12	33
Israel	27	44	54	169	63	125	181	121	165	73	37	32	51
Japão	188	307	228	208	248	276	461	308	346	216	234	194	194
Jordânia	2	2	5	5	1	14	8	6	3	2	5	7	4
Líbano	10	15	21	27	24	44	76	68	42	33	24	22	15
Síria	..	..	..	1	1	1	4	3	12	5	..	..	1
Turquia	8	21	51	41	37	52	64	71	63	38	23	27	30
Outros	28	71	153	89	192	304	207	155	84	70	74	82	51
Europa	74 077	98 701	149 512	136 501	121 801	207 859	353 008	220 978	137 601	112 767	73 451	67 949	69 951
Alemanha (República Federal)	1 778	2 793	6 560	6 293	7 298	7 548	14 866	10 095	7 511	2 963	2 433	2 675	2 839
Áustria	132	223	453	936	501	539	1 656	1 150	742	271	129	133	154
Bélgica	696	584	1 183	1 291	1 571	4 634	5 924	3 311	1 592	785	610	714	583
Checoslováquia	6	8	7	11	82	49	12	40	26	42	28	6	23
Dinamarca	710	826	832	508	500	990	963	1 052	808	425	410	412	444
Espanha	61 267	80 543	116 732	102 319	84 324	148 606	235 403	151 872	100 177	94 300	59 517	52 507	53 137
Finlândia	431	490	564	76	127	97	80	115	165	133	72	233	28
França	2 338	3 017	6 803	6 104	5 015	17 228	47 296	17 282	6 440	3 711	2 619	2 517	2 594
Grécia	118	74	157	416	212	378	382	365	306	544	146	160	152
Holanda	830	937	1 786	2 194	2 135	3 959	4 278	3 755	2 304	1 091	879	953	1 924
Irlanda	60	145	184	283	432	439	616	508	304	93	52	133	65
Itália	692	986	1 701	2 163	1 943	3 732	8 839	4 379	2 009	1 390	944	1 100	995
Jugoslávia	8	92	508	1 042	12	18	29	54	228	11	9	24	27
Luxemburgo	14	18	33	20	35	39	131	33	69	21	2	14	18
Noruega	225	259	413	343	271	400	742	390	326	259	163	123	134
Reino Unido	3 275	5 505	8 800	9 897	14 993	15 668	26 039	21 644	11 318	4 746	3 806	4 032	4 702
Suécia	786	1 247	1 170	769	796	1 314	1 747	1 382	1 102	997	963	1 378	1 331
Suíça	699	916	1 594	1 772	1 497	2 180	3 929	3 439	2 012	927	639	809	764
Outros	12	43	32	64	57	41	76	112	162	58	30	26	37
Oceânia	226	366	1 113	649	1 389	765	783	1 541	515	381	209	241	343
Austrália	164	301	929	503	1 138	663	596	1 280	434	326	188	219	295
Nova Zelândia	62	65	184	146	251	102	187	261	81	55	21	22	48
Sem nacionalidade *Sans nationalité*	16	26	22	35	74	77	63	59	55	35	20	22	10

6. — Movimento de fronteiras. Passageiros entrados e saídos segundo a fronteira, por países de nacionalidade

Mouvement de frontières. Passagers entrés et sortis selon la frontière, par pays de nationalité

1969

Países de nacionalidade *Pays de nationalité*	Mês II — *Mois II*						Meses I e II — *Mois I et II*					
	Fronteiras — *Frontières*											
	Aérea — *Aérienne*		Terrestre *Terrestre*		Marítima — *Maritime*		Aérea		Terrestre		Marítima	
	Entrados *Entrés*	Saídos *Sortis*	Entrados	Saídos	Entrados	Saídos	Entrados	Saídos	Entrados	Saídos	Entrados	Saídos
1	2	3	4	5	6	7	8	9	10	11	12	13
TOTAL	**30 432**	**32 655**	**105 600**	**140 320**	**4 957**	**7 324**	**56 352**	**66 611**	**211 876**	**280 595**	**11 857**	**14 971**
Portugal	**6 325**	**9 603**	**43 798**	**80 144**	**2 736**	**4 857**	**11 754**	**21 591**	**92 370**	**158 971**	**6 142**	**11 039**
Outros países e sem nacionalidade *Autres pays et sans nationalité*	**24 107**	**23 052**	**61 802**	**60 176**	**2 221**	**2 467**	**44 598**	**45 020**	**119 506**	**121 624**	**4 715**	**3 932**
África	**271**	**526**	**46**	**48**	**9**	**15**	**881**	**1 110**	**85**	**91**	**32**	**33**
Marrocos	14	11	16	10	1	1	43	43	19	22	6	3
Mauritânia	..	..	..	..	..	..	..	..	..	..	..	..
Nigéria	..	..	..	1	..	..	..	..	1	1	1	1
República da África do Sul	229	491	23	31	7	8	709	936	50	60	17	18
Rodésia do Sul	24	24	2	..	..	4	41	50	2	..	3	4
Senegal	2	..	..	..	..	..	2	..	..	..	..	..
Outros — *Autres*	2	..	5	6	1	2	86	81	13	8	5	7
América do Norte	**8 571**	**6 515**	**2 447**	**2 628**	**247**	**191**	**15 146**	**14 014**	**4 599**	**4 940**	**315**	**422**
Canadá	968	475	458	455	26	23	1 536	1 136	850	973	37	37
Costa Rica	7	33	2	6	..	..	40	67	2	6	..	..
Cuba	16	19	6	7	..	..	30	35	10	19	..	1
Estados Unidos da América	7 456	5 867	1 900	2 083	216	168	13 323	12 555	3 618	3 815	272	384
Guatemala	4	3	..	1	..	..	10	6	7	1	..	..
Jamaica	2	..	4	5	3	..	3	2	4	6	3	..
México	57	84	60	64	1	..	125	157	73	101	1	..
Panamá	33	7	3	2	..	..	37	14	16	9	..	..
República Dominicana	1	..	9	..	..	..	2	..	9	..	..	..
Trindade e Tobago	6	7	2	..	..	..	9	9	3	1	..	..
Outros	21	20	3	5	1	..	31	33	7	9	2	..
América do Sul	**2 508**	**3 192**	**1 948**	**1 074**	**200**	**766**	**5 539**	**5 445**	**2 963**	**4 129**	**1 372**	**1 053**
Argentina	564	877	748	230	31	383	1 335	1 275	958	1 368	730	421
Bolívia	4	9	10	4	..	..	10	14	12	13	1	..
Brasil	1 749	1 854	1 009	654	132	299	3 519	3 409	1 572	2 037	558	450
Chile	69	240	28	28	5	..	349	295	74	308	13	1
Colômbia	15	25	18	19	..	1	50	59	32	40	1	1
Equador	5	25	1	..	..	..	29	55	3	5	2	..
Paraguai	2	4	5	3	..	2	11	13	6	8	2	3
Peru	20	33	20	8	..	..	36	61	59	19	..	..
Uruguai	34	41	13	22	1	13	93	56	51	116	31	13
Venezuela	46	84	96	106	31	68	107	208	196	215	34	164
Outros	..	..	..	..	..	..	..	..	..	..	..	..
Ásia	**393**	**374**	**50**	**52**	**13**	**10**	**716**	**689**	**149**	**113**	**22**	**21**
China (Taipé)	7	57	..	..	..	..	42	66	3	2	..	..
Filipinas	16	30	4	2	7	1	21	40	4	4	8	1
Israel	22	48	1	1	..	2	53	79	2	2	..	2
Japão	176	162	30	32	..	..	314	312	109	75	1	1
Jordânia	3	3	1	1	..	..	7	8	2	3	..	..
Líbano	18	14	2	..	..	1	36	36	2	..	..	1
Síria	..	1	..	..	..	..	..	1	..	..	..	..
Turquia	118	17	6	7	6	6	137	35	13	13	10	9
Outros	33	42	6	9	..	..	106	112	14	14	3	7
Europa	**12 242**	**12 282**	**57 167**	**56 194**	**1 709**	**1 475**	**22 055**	**23 473**	**111 429**	**112 053**	**2 857**	**2 374**
Alemanha (República Federal)	1 595	2 212	600	556	64	71	3 370	4 211	1 223	1 197	150	106
Áustria	100	115	27	34	6	5	210	212	66	63	12	12
Bélgica	403	382	204	195	3	6	854	879	360	389	10	29
Checoslováquia	21	22	..	1	..	..	22	27	1	2	..	..
Dinamarca	411	401	40	41	9	2	829	767	91	82	14	7
Espanha	924	814	53 336	52 283	62	40	1 645	1 514	103 918	104 045	132	85
Finlândia	45	19	6	8	..	1	86	241	18	17	4	3
França	1 390	1 587	1 020	967	48	40	2 537	2 919	1 954	2 123	86	69
Grécia	38	101	43	23	6	28	174	206	63	61	28	45
Holanda	2 220	1 393	299	326	208	205	2 714	1 948	462	506	386	423
Irlanda	132	50	18	8	7	7	175	149	64	39	7	10
Itália	647	634	287	332	40	29	1 202	1 352	558	684	107	59
Jugoslávia	3	5	..	22	..	..	11	16	22	22	14	13
Luxemburgo	15	10	..	8	3	..	23	22	..	10	3	..
Noruega	139	111	15	18	30	5	225	210	29	35	47	12
Reino Unido	2 613	2 599	1 047	1 116	1 163	987	4 929	5 052	2 080	2 270	1 769	1 412
Suécia	1 010	1 255	38	54	20	22	2 062	2 535	151	134	38	40
Suíça	523	556	179	198	25	10	937	1 182	356	365	29	26
Outros	13	16	8	4	15	17	50	31	13	9	21	23
Oceânia	**107**	**153**	**144**	**180**	**42**	**10**	**232**	**262**	**279**	**293**	**116**	**29**
Austrália	95	127	123	159	35	9	211	234	239	253	107	27
Nova Zelândia	12	26	21	21	7	1	21	28	40	40	9	2
Sem nacionalidade — *Sans nationalité*	**15**	**10**	..	..	**1**	..	**29**	**27**	**2**	**5**	**1**	..

4. — Mão-de-obra. Main-d'oeuvre

1. — Emprego em algumas indústrias por ramos de actividade da C. A. E., no Continente

Emploi en quelques industries par branches d'activité de la C. A. E. dans le Continent

Dezembro 1968 - Janeiro 1969

Indústrias — *Industries*	Meses *Mois*	Pessoal ao serviço na última semana do mês *Personnel effectif dans la dernière semaine du mois*										
		Total	Dirigentes *Dirigeants*			Pessoal administrativo, técnico e de escritório *Personnel administratif, technique et de bureau*			Pessoal operário — *Personnel ouvrier*			
									Remunerado — *Rémunéré*			
			Total	Com remuneração *Rémunéré*	Sem remuneração *Non rémunéré*	Total	Com remuneração *Rémunéré*	Sem remuneração *Non rémunéré*	Total	Recebendo nas bases diária e mensal *Rémunéré au jour et au mois*	Recebendo à tarefa no estabelecimento *A la tache dans l'établissement*	Sem remuneração *Non rémunéré*
		n.º										
1	2	3	4	5	6	7	8	9	10	11	12	13
CONTINENTE												
Indústrias Extractivas — *Industries Estractives*												
110 — Extracção de carvão — *Extraction du charbon*	XII	2 351	12	12	..	164	164	..	2 175	2 127	48	..
	I	2 315	12	12	..	168	168	..	2 135	2 089	46	..
121 — Extracção de minérios de ferro — *Extraction des minerais de fer*	XII	663	12	12	..	83	83	..	568	552	16	..
	I	665	12	12	..	83	83	—	570	550	20	..
122 — Extracção de minérios metálicos com excepção dos minérios de ferro — *Extraction des minerais métalliques autres que le minerai de fer*	XII	5 029	115	43	72	308	305	3	4 606	4 584	22	..
	I	4 693	100	41	59	299	296	3	4 294	4 285	9	..
191/2 — Extracção de sal-gema e de outros minerais para a indústria química — *Extraction de sel gemme et d'autres minéraux pour l'industrie chimique*	XII	1 691	18	12	6	159	155	4	1 514	1 514	..	..
	I	1 675	17	12	5	158	154	4	1 500	1 500	..	..
Indústrias Transformadoras — *Industries Manufacturières*												
20 — **De alimentação (exclui as bebidas)** — *De l'alimentation à l'exclusion des boissons*												
209.9 — Lacticínios n. e. — *Dérivés du lait n. c. a.*	XII	3 400	70	44	26	385	384	1	2 945	2 933	12	..
	I	×	×	×	×	×	×	×	×	×	×	×
203.1 — Conservas de frutas e de produtos hortícolas — *Conserves des fruits et des produits horticoles*	XII	4 463	145	103	42	469	467	2	3 849	3 361	488	*2*
	I	×	×	×	×	×	×	×	×	×	×	×
204.1 — Conservas em azeite ou molhos e pelo sal — *Conserves à l'huile d'olive ou à la sauce et par le sel*	XII	17 784	291	193	98	435	432	3	17 058	17 011	47	*1*
	I	16 314	301	202	99	649	648	1	15 364	15 308	55	*1*
ex-205.2 — Moagens de farinhas espoadas-Trigo — *Meunerie de farines blutées-Blé*	XII	2 667	133	114	19	509	509	..	2 025	2 017	8	..
	I	2 657	134	115	19	463	463	..	2 060	2 050	10	..
205.3 — Descasque, branqueamento e glaciagem de arroz — *Décorticage, blanchiment et glacage du riz*	XII	1 015	70	40	30	181	176	5	764	745	19	..
	I	1 078	69	41	28	167	163	4	842	822	20	..
206.2 — Bolachas e biscoitos — *Biscuits*	XII	1 596	34	22	12	177	176	1	1 385	1 385	..	*7*
	I	1 176	31	19	12	168	166	2	977	977	..	*3*
207.2 — Refinação do açúcar — *Raffinage du sucre brut*	XII	1 081	32	21	11	138	138	..	911	909	2	..
	I	1 080	32	21	11	137	137	..	911	909	2	..
208.1 — Chocolates e cacau — *Chocolats et cacao*	XII	1 767	33	29	4	324	324	..	1 410	1 410	..	..
	I	×	×	×	×	×	×	×	×	×	×	×
208.2 — Produtos de confeitaria — *Produits de confiserie*	XII	1 705	115	72	43	235	228	7	1 355	1 305	50	*6*
	I	1 565	99	63	36	215	212	3	1 251	1 213	38	*2*
209.12 — Refinação de azeite — *Raffinage d'huile d'olive*	XII	*446*	34	27	7	125	125	..	287	287	..	..
	I	433	32	32	..	118	118	..	283	283	..	..
209.13 — Refinação de óleos alimentares, com excepção do azeite — *Raffinage d'huiles alimentaires à l'exclusion d'huile d'olive*	XII	407	10	10	..	96	96	..	301	301	..	..
	I	386	9	9	..	97	97	..	280	280	..	..
209.2 — Margarina — *Margarine*	XII	686	6	3	3	294	288	6	386	386	..	*6*
	I	688	6	3	3	297	291	6	385	385	..	*6*
209.3 — Massas alimentícias e produtos similares — *Pâtes alimentaires et produits similaires*	XII	1 316	30	26	4	130	129	1	1 156	1 156	..	..
	I	×	×	×	×	×	×	×	×	×	×	×
209. — Torrefacção — *Torrefaction*	XII	859	167	43	124	143	135	8	549	543	6	*2*
	I	891	152	49	103	158	146	12	581	581	..	*3*
209.7 — Alimentos preparados para animais — *Aliments préparés destinés aux animaux*	XII	1 632	86	62	24	277	276	1	1 269	1 264	5	..
	I	1 589	81	60	21	271	269	2	1 237	1 232	5	..
209.8 — Fermentos e leveduras — *Ferments et levures*	XII	423	15	10	5	169	169	..	239	239	..	*4*
	I	417	15	10	5	171	171	..	231	231	..	*4*

Nota — Os números em itálico não são de adicionar para obtenção do total. **Remarque** — *Les chiffres en caractère italique ne doivent pas être additionnés pour l'obtention du total.*

1. — Emprego em algumas indústrias por ramos de actividade da C. A. E., no Continente

(continuação — *suite*)

Dezembro 1968 - Janeiro 1969

Indústrias	Meses	Pessoal ao serviço na última semana do mês: Total	Dirigentes: Total	Dirigentes: Com remuneração	Dirigentes: Sem remuneração	Pessoal administrativo, técnico e de escritório: Total	Pessoal administrativo, técnico e de escritório: Com remuneração	Pessoal administrativo, técnico e de escritório: Sem remuneração	Pessoal operário: Remunerado: Total	Pessoal operário: Remunerado: Recebendo nas bases diária e mensal	Pessoal operário: Remunerado: Recebendo à tarefa no estabelecimento	Pessoal operário: Sem remuneração
		n.º										
1	2	3	4	5	6	7	8	9	10	11	12	13
209.9.1 — Amidos, féculas, dextrinas e produtos afins — *Amidons, fécules, dextrines et produits similaires*	XII	285	13	11	2	70	70	..	202	202	..	..
	I	286	13	12	1	71	71	..	202	202	..	..
209.9.2 — Gelo — *Glace*	XII	299	38	25	13	41	39	2	220	220	..	1
	I	268	33	20	13	38	36	2	197	197	..	*1*
21 — **Das bebidas** — *Boissons*												
211.3 — Aguardentes preparadas — *Eaux-de-vie préparés*	XII	273	21	10	11	41	41	..	211	211	..	..
	I	260	21	10	11	36	36	..	203	203	..	..
211.4 — Licores e outros espirituosos — *Liqueurs et autres spiritueux*	XII	630	106	59	47	152	145	7	372	372	..	*14*
	I	×	×	×	×	×	×	×	×	×	×	×
213 — Fabricação de malte e cerveja — *Fabrication de malt et bière*	XII	1 672	16	16	..	401	401	..	1 255	1 255	..	..
	I	1 625	16	16	..	352	352	..	1 257	1 257	..	..
22.220 — **Do tabaco** — *Du tabac*	XII	1 303	29	29	..	323	323	..	951	951	..	..
	I	1 244	30	30	..	316	316	..	898	898	..	..
23 — **Textels** — *Textiles*												
231.2 — Fiação, tecelagem e acabamento de lã e mistos — *Filature, tissage et finissage de la laine et mixtes*	XII	21 136	496	341	155	1 398	1 384	14	19 242	16 981	2 261	*17*
	I	20 511	461	325	136	1 380	1 370	10	18 670	16 418	2 252	..
231.3 — Fiação tecelagem e acabamento de algodão, de fibras artificiais e sintéticas e mistos — *Filature, tissage et finissage de coton, des fibres artificielles et synthétiques et mixtes*	XII	56 395	701	512	189	1 826	1 815	11	53 868	50 451	3 417	*10*
	I	56 457	602	465	137	2 450	2 443	7	53 405	46 245	7 160	*10*
231.4 — Fiação, tecelagem e acabamento das fibras brandas e mistas — *Filatures, tissage et finissage des fibres molles et mixtes*	XII	3 624	12	7	5	170	170	..	3 442	3 330	112	..
	I	3 455	12	7	5	168	168	..	3 275	3 166	109	..
231.5 — Fabricação de tapeçarias — *Fabrication de tapisseries*	XII	3 098	58	42	16	162	162	..	2 878	2 502	376	2
	I	×	×	×	×	×	×	×	×	×	×	×
231.6 — Fabricação de passamanarias — *Fabrication de passementeries*	XII	2 761	100	82	18	201	200	1	2 460	2 430	30	*9*
	I	2 604	90	77	13	195	193	2	2 319	2 288	31	*9*
232 — Fabricação de malhas — *Fabrication de bonneterie*	XII	21 803	669	417	252	944	920	24	20 111	19 983	128	*79*
	I	×	×	×	×	×	×	×	×	×	×	×
233.1 — Fabricação de cordas e cabos — *Fabrication de cordes et cables*	XII	3 178	48	39	9	192	178	14	2 938	2 938	..	30
	I	×	×	×	×	×	×	×	×	×	×	×
233.2 — Fabricação de redes — *Fabrication de filets*	XII	521	12	10	2	48	48	..	461	358	103	..
	I	541	14	11	3	48	48	..	479	386	93	..
239.1 — Fabricação de telas impermeáveis, oleados e encerados — *Fabrication de toiles cirées*	XII	453	5	4	1	48	48	..	400	400	..	1
	I	537	5	5	..	67	67	..	465	465	..	..
239.2 — Corte e preparação de pêlo — *Coupe et préparation de poils*	XII	143	2	2	..	8	8	..	133	133	..	..
	I	×	×	×	×	×	×	×	×	×	×	×
ex-239.3 — Seiras e capachos — *Paniers et paillassons*	XII	135	9	3	6	2	2	..	124	91	33	..
	I	×	×	×	×	×	×	×	×	×	×	×
24 — **Artigos de vestuário** — *Articles d'habillement*												
243.2 — Artigos de chapelaria — *Articles de chapellarie*	XII	770	25	15	10	70	66	4	675	675	..	..
	I	785	26	17	9	85	81	4	674	674	..	..
25 — **Da madeira e da cortiça, com excepção da indústria do mobiliário** — *Du bois et du liége à l'exclusion de l'industrie du meuble*												
251.3 — Folheados e contraplacados — *Placages et contre-plaqués*	XII	693	16	15	1	72	72	..	605	605	..	..
	I	699	16	14	2	71	71	..	612	612	..	..
251.4 — Aglomerados de partículas e de fibras de madeira — *Panneaux de particules et de fibres de bois*	XII	1 011	12	10	2	93	93	..	906	906	..	..
	I	×	×	×	×	×	×	×	×	×	×	×
ex-259 — Artigos de cortiça — *Ouvrages en liége*	XII	1 822	352	211	141	666	646	20	804	210	594	*359*
	I	×	×	×	×	×	×	×	×	×	×	×
27 — **Do papel e dos artigos de papel** — *Industries du papier et fabrication dez articles en papier*												
271.1 — Fabricação de pasta — *Fabrication de pâte*	XII	3 288	30	30	..	463	463	..	2 795	2 795	..	..
	I	×	×	×	×	×	×	×	×	×	×	×
271.2 — Fabricação de papel e cartão — *Fabrication de papier et carton*	XII	8 884	190	121	69	1 005	1 000	5	7 689	7 650	39	*28*
	I	×	×	×	×	×	×	×	×	×	×	×

1. — Emprego em algumas indústrias por ramos de actividade da C. A. E., no Continente
(continuação)

Dezembro 1968 - Janeiro 1969

Indústrias	Meses	Pessoal ao serviço na última semana do mês: Total	Dirigentes: Total	Dirigentes: Com remuneração	Dirigentes: Sem remuneração	Pessoal administrativo, técnico e de escritório: Total	Pessoal administrativo, técnico e de escritório: Com remuneração	Pessoal administrativo, técnico e de escritório: Sem remuneração	Pessoal operário: Remunerado: Total	Pessoal operário: Remunerado: Recebendo nas bases diária e mensal	Pessoal operário: Remunerado: Recebendo à tarefa no estabelecimento	Pessoal operário: Sem remuneração
		n.º										
1	2	3	4	5	6	7	8	9	10	11	12	13
272 — Fabricação de artigos de pasta, de papel e de cartão — *Fabrication d'articles en pate, an papier et en carton*	XII	4 261	175	119	56	476	470	6	3 610	3 610	..	2
	I	×	×	×	×	×	×	×	×	×	×	×
29 — De curtumes — *Du cuir*												
291/2 — Curtimenta e acabamento de coiros — *Tannerie et usines d'apprêt des cuirs*	XII	1 841	71	50	21	130	118	12	1 640	1 634	6	78
	I	×	×	×	×	×	×	×	×	×	×	×
30.300 — De borracha — *Du cautchouc*												
300.2 — Recauchutagem, rechapachem e vulcanização — *Rocaoutchautage, rechapage et vulcanization*	XII	1 282	166	88	78	179	175	4	937	937	..	2
	I	1 173	171	98	73	165	163	2	837	837	..	5
300.3 — Pneus e câmaras-de-ar — *Pneumatiques et chambre à air*	XII	1 731	17	16	1	507	507	..	1 207	1 207	..	..
	I	×	×	×	×	×	×	×	×	×	×	×
300.9 — Artigos de borracha n. e. — *Articles en caoutchouc n. c. a.*	XII	4 021	52	45	7	398	398	..	3 571	3 571	..	..
	I	4 477	59	48	11	417	417	..	4 001	4 001	..	2
31 — Químicas — *Chimiques*												
ex-311.2 — Alcool industrial — *Alcool industriel*	XII	159	8	7	1	31	31	..	120	120	..	..
	I	157	8	7	1	31	31	..	118	118	..	..
311.3 — Pigmentos e corantes — *Pigments et colorants*	XII	236	14	8	6	25	24	1	197	196	1	1
	I	×	×	×	×	×	×	×	×	×	×	×
311.4 — Resinosos — *Résineaux*	XII	940	76	52	24	102	100	2	762	735	27	1
	I	930	76	54	22	102	100	2	752	726	26	..
311.5 — Celulose regenerada, resinas sintéticas e outras matérias plásticas — *Cellulose régénérée, résines synthétiques e autres matières plastiques*	XII	474	15	11	4	78	78	..	381	381	..	..
	I	426	13	9	4	64	64	..	349	349	..	..
311.6 — Fibras artificiais e sintéticas — *Fibres artificielles et synthétiques*	XII	2 156	17	15	2	181	181	..	1 958	1 958	..	..
	I	×	×	×	×	×	×	×	×	×	×	×
311.7 — Explosivos e pirotecnia — *Explosifs et pyrotecnie*	XII	1 316	83	28	55	179	173	6	1 054	1 046	8	21
	I	1 331	86	26	60	187	182	5	1 038	1 030	8	20
311.8 — Adubos — *Engrais*	XII	2 407	51	33	18	580	580	..	1 776	1 707	69	..
	I	2 477	49	33	16	581	581	..	1 847	1 768	79	..
312.3 — Óleo de bagaço de azeitona — *Huile de grignon*	XII	353	19	14	5	44	44	..	290	290	..	..
	I	535	40	24	16	68	68	..	427	427	..	..
313 — Tintas preparadas, vernizes e lacas — *Peintures, vernis et laques*	XII	2 325	91	65	26	929	919	10	1 305	1 299	6	28
	I	×	×	×	×	×	×	×	×	×	×	×
319.2 — Fósforos — *Allumetts*	XII	740	6	6	..	112	112	..	622	613	9	..
	I	737	6	6	..	97	97	..	634	625	9	..
319.3 — Derivados da cera e da parafina — *Dérivés de la cire et de la paraffine*	XII	471	63	28	35	57	57	..	351	347	4	14
	I	501	77	39	38	82	78	4	342	338	4	14
319.5 — Colas, grudes e gelatinas — *Colles, colle forte et gélatines*	XII	514	55	40	15	103	101	2	356	356	..	2
	I	421	43	31	12	103	101	2	275	275	..	1
319.8 — Perfumes et produtos de toucador e higiene — *Parfums et produits de toilette et d'hygiène*	XII	1 522	81	53	28	725	724	1	712	710	2	4
	I	×	×	×	×	×	×	×	×	×	×	×
32 — Dos derivados do petróleo bruto e do carvão — *Des dérivés du pétrole brut et du charbon*												
321 — Refinarias do petróleo bruto — *Raffineries du pétrole brut*	XII	1 210	2	2	..	363	363	..	845	845	..	..
	I	1 203	2	2	..	363	363	..	838	838	..	..
329.2 — Briquetes e aglomerados combustíveis — *Briquettes et agglomérés combustibles*	XII	107	6	2	4	13	12	1	88	88	..	1
	I	108	6	2	4	13	12	1	89	89	..	1

1. — Emprego em algumas indústrias por ramos de actividade da C. A. E., no Continente
(continuação)

Dezembro 1968 - Janeiro 1969

Indústrias	Meses	Pessoal ao serviço na última semana do mês: Total	Dirigentes: Total	Dirigentes: Com remuneração	Dirigentes: Sem remuneração	Pessoal administrativo, técnico e de escritório: Total	Pessoal administrativo, técnico e de escritório: Com remuneração	Pessoal administrativo, técnico e de escritório: Sem remuneração	Pessoal operário: Remunerado: Total	Pessoal operário: Remunerado: Recebendo nas bases diária e mensal	Pessoal operário: Remunerado: Recebendo à tarefa no estabelecimento	Pessoal operário: Sem remuneração
		n.º										
1	2	3	4	5	6	7	8	9	10	11	12	13
33 — Dos produtos minerais não metálicos com excepção dos derivados do petróleo bruto e do carvão — *Des produits minéraux non métaliques, à l'exclusion des dérivés du pétrole brut et du charbon*												
331 — Materiais de barro para construção — *Matériaux en terre cuite pour construction*	XII	6 618	228	147	81	243	238	5	6 147	6 092	55	3
	I	×	×	×	×	×	×	×	×	×	×	×
332.1 — Indústrias fundamentais do vidro — *Industries fondamentales du verre*	XII	7 606	53	44	9	551	551	..	7 002	5 660	1 342	..
	I	×	×	×	×	×	×	×	×	×	×	×
332.2 — Indústrias anexas de vidro — *Industries annexes du verre*	XII	1 057	130	89	41	128	126	2	799	799	..	1
	I	×	×	×	×	×	×	×	×	×	×	×
334 — Cimento (hidráulico) — *Ciment (hydraulique)*	XII	2 602	28	28	..	511	511	..	2 063	2 063	..	..
	I	2 583	27	27	..	510	510	..	2 046	2 046	..	..
339.1 — Artigos de lousa — *Articles en ardoise*	XII	877	38	16	22	35	34	1	804	804	..	5
	I	720	39	21	18	30	30	..	651	651	..	1
339.2 — Artigos de fibrocimento — *Articles en fibrociment*	XII	1 206	22	22	..	336	336	..	848	806	42	..
	I	×	×	×	×	×	×	×	×	×	×	×
339.3 — Artigos de cimento e de marmorite — *Articles en ciment et en marmorite*	XII	1 460	79	49	30	109	102	7	1 272	1 272	..	4
	I	1 533	76	46	30	140	133	7	1 317	1 317	..	1
339.41 — Cal hidráulica — *Chaux hydraulique*	XII	414	8	7	1	74	74	..	332	332	..	..
	I	402	7	6	1	71	71	..	324	324	..	..
34 — Metalúrgicas de base — *Industries métallurgiques de base*												
341.1 — Obtenção de ferro e aço — *Obtention de fer et acier*	XII	3 632	13	12	1	528	528	..	3 091	3 091	..	..
	I	3 456	11	10	1	515	515	..	2 930	2 930	..	..
341.4 — Trefilagem de ferro e aço — *Tréfilage en fer et en acier*	XII	724	17	16	1	136	136	..	571	571	..	..
	I	739	17	16	1	134	134	..	588	588	..	..
341.5 — Fabricação de tubos de aço — *Fabrication de tuyaux en acier*	XII	740	2	2	..	48	48	..	690	690	..	..
	I	740	3	2	1	49	49	..	688	688	..	..
ex-342 — Metalurgia do chumbo — *Metallurgie du plomb*	XII	348	10	9	1	58	58	..	280	280	..	..
	I	×	×	×	×	×	×	×	×	×	×	×
35 350 — Fabricação de produtos metálicos, com excepção de máquinas e material de transporte — *Fabrication desouvrages en métaux à l'exclusion des machines et du matériel de transport*												
350.2 — Pregos, parafusos e artigos de arame — *Clous, vis et articles en fil de fer*	XII	2 611	43	23	20	522	522	..	2 046	2 046	..	..
	I	×	×	×	×	×	×	×	×	×	×	×
350.4 — Cutelaria — *Coutellerie*	XII	1 550	90	70	20	42	37	5	1 418	1 418	..	..
	I	×	×	×	×	×	×	×	×	×	×	×
ex-350.5 — Limas — *Limes*	XII	1 284	11	8	3	37	37	..	1 236	1 236	..	..
	I	1 272	9	7	2	39	38	1	1 224	1 224	..	..
ex-350.9 — Artigos de ferro esmaltado — *Articles en fer émaillé*	XII	2 157	12	10	2	260	260	..	1 885	1 885	..	..
	I	2 141	13	10	3	263	263	..	1 865	1 865	..	..
36.360 — Construção de máquinas com excepção das eléctricas — *Construction des machines, à l'exclusion des machines electriques*												
ex-360.51 — Construção e montagem de máquinas-ferramentas para trabalhar metais e carbonetos metálicos — *Construction et montage des machines-outils pour le travail de métaux et carbores métalliques*	XII	1 324	27	25	2	246	246	..	1 051	1 051	..	..
	I	1 295	24	23	1	257	257	..	1 014	1 014	..	..

1. — Emprego em algumas indústrias por ramos de actividade da C. A. E., no Continente
(continuação)

Dezembro 1968 - Janeiro 1969

Indústrias	Meses	Pessoal ao serviço na última semana do mês										
		Total	Dirigentes			Pessoal administrativo, técnico e de escritório			Pessoal operário			
									Remunerado			Sem remuneração
			Total	Com remuneração	Sem remuneração	Total	Com remuneração	Sem remuneração	Total	Recebendo nas bases diária e mensal	Recebendo à tarefa no estabelecimento	
		n.º										
1	2	3	4	5	6	7	8	9	10	11	12	13
37.370 — Construção de máquinas, aparelhos, utensílios e outro material eléctrico — *Construction de machines, appareils et furnitures eléctriques*												
370.2 — Fios e cabos isolados — *Fils et câbles isolés*	XII	1 506	17	13	4	272	270	2	1 217	1 217	..	7
	I	1 495	17	13	4	274	272	2	1 204	1 204	..	7
370.3 — Pilhas e acumuladores eléctricos — *Piles et accumulateurs eléctriques*	XII	969	25	16	9	175	173	2	769	769	..	1
	I	996	25	17	8	184	182	2	787	787	..	1
370.4 — Lâmpadas eléctricas — *lampes électriques*	XII	472	5	5	..	83	83	..	384	384	..	..
	I	481	5	5	..	89	89	..	387	387	..	..
38 — Construção de material de transporte — *Construction de matériel de transport*												
381.2 — Construção e reparação de barcos metálicos — *Construction et réparation de bateaux métallique*	XII	13 698	39	37	2	2 297	2 296	1	11 362	11 359	3	..
	I	12 932	40	38	2	2 289	2 288	1	10 603	10 600	3	..
383.1 — Construção e montagem de veículos a motor — *Construction et montage de véhicules à moteur*	XII	4 327	29	21	8	776	776	..	3 522	3 521	1	..
	I	×	×	×	×	×	×	×	×	×	×	×
383.2 — Construção de carroçarias e atrelados para veículos a motor — *Construction de carrosseries et remorques pour véhicules à moteur*	XII	2 497	59	47	12	158	155	3	2 280	2 280	..	..
	I	2 563	62	48	14	158	155	3	2 343	2 343	..	1
385 — Construção de motociclos e bicicletas — *Construction de motocycles et bicyclettes*	XII	3 002	63	48	15	242	241	1	2 697	2 697	..	2
	I	2 886	61	49	12	246	245	1	2 579	2 579	..	..
399.1 — Botões, marcas e similares — *Boutons, marques et similaires*	XII	1 460	79	49	30	109	102	7	1 272	1 272	..	4
	I	1 533	76	46	30	140	133	7	1 317	1 317	..	1
399.2 — Artigos de escritório — *Articles de bureau*	XII	246	11	9	2	26	26	..	209	209	..	..
	I	213	6	4	2	24	24	..	183	183	..	..
399.5 — Artigos de matérias plásticas — *Articles en matières plastiques*	XII	8 933	296	213	83	1 138	1 133	5	7 499	7 490	9	10
	I	8 290	254	188	66	1 051	1 043	8	6 985	6 976	9	9

1. — Emprego em algumas indústrias por ramos de actividade da C. A. E., no Continente
(continuação)

Indústrias — *Industries*	Meses *Mois*	Remunerações pagas durante o mês *Rémunérations payés pendant le mois*: Total	Dirigentes *Dirigeants*	Pessoal administrativo, técnico e de escritório *Personnel administratif, technique et de bureau*	Pessoal operário — *Personnel ouvrier*: No estabelecimento *Dans l'établissement*: Total	Recebendo nas bases diária e mensal *Rémunéré au jour et au mois*	Recebendo à tarefa *A la tâche*	Recebendo à tarefa fora do estabelecimento *A la tâche en dehors de l'établissement*	Encargos não obrigatórios com o pessoal *Subsides divers*	Dias de trabalho efectuados durante o mês pelo pessoal operário *Journées de travail pendant le mois efectués par le personnel ouvrier*: Total	Recebendo nas bases diária e mensal *Rémunéré au jour et au mois*	Recebendo à tarefa no estabelecimento *A la tâche dans l'établissement*
		1 000 ESC							1 000 ESC	1 000		
1	2	3	4	5	6	7	8	9	10	11	12	13
CONTINENTE												
Indústrias Extractivas — *Industries Extractives*												
110 — Extracção de carvão — *Extraction du charbon*	XII	4 184	150	608	3 426	3 356	70	..	36	52	51	1
	I	4 273	150	608	3 515	3 455	60	..	37	54	53	1
121 — Extracção de minérios de ferro — *Extraction des minerais de fer*	XII	1 498	208	458	832	807	25	..	38	14	14	o
	I	1 182	161	270	751	717	34	..	42	13	12	1
122 — Extracção de minérios metálicos com excepção dos minérios de ferro — *Extraction des minerais métalliques autres que le minerais de fer*	XII	8 848	503	1 384	6 961	6 931	30	..	553	108	107	1
	I	7 988	392	1 272	6 324	6 312	12	..	433	104	104	o
191/2 — Extracção de sal-gema e de outros minerais para a indústria química — *Extraction de sel gemme et d'autres minéraux pour l'industrie chimique*	XII	5 039	904	1 644	2 491	2 491	..	..	47	36	36	..
	I	3 184	124	593	2 467	2 467	..	..	50	39	39	..
Indústrias Transformadoras — *Industries Manufacturières*												
20 — **De alimentação (exclui as bebidas)** — *De l'alimentation à l'exclusion des boissons*												
202.9 — Lacticínios n. e. — *Dérivés duait n. c. a.*	XII	5 246	386	1 338	3 522	3 518	4	63	53	75	75	o
	I	×	×	×	×	×	×	×	×	×	×	×
203.1 — Conservas de frutas e de produtos hortícolas — *Conserves des fruits et des produits horticoles*	XII	7 975	880	1 986	5 109	4 893	216	..	2	89	82	7
	I	×	×	×	×	×	×	×	×	×	×	×
204.1 — Conservas em azeite ou molhos e pelo sal — *Conserves à l'huile d'olive ou à la sauce et par le sel*	XII	14 631	1 178	1 903	11 550	11 515	35	47	9	235	234	1
	I	14 157	1 178	1 913	11 066	11 018	48	50	34	267	266	1
ex-205.2 — Moagens de farinhas espoadas-Trigo — *Meunerie de farines blutées-Blé*	XII	9 254	1 186	3 516	4 552	4 538	14	..	120	50	50	o
	I	6 211	824	1 955	3 432	3 415	17	..	120	50	50	o
205.3 — Descasque, branqueamento e glaciagem de arroz — *Décorticage, blanchiment et glacage du ris*	XII	1 983	246	534	1 203	1 172	31	..	20	19	18	1
	I	1 993	198	530	1 265	1 235	30	..	18	21	20	1
206.2 — Bolachas e biscoitos — *Biscuits*	XII	2 430	521	1 174	1 735	1 735	..	..	78	33	33	..
	I	1 764	167	497	1 100	1 094	6	..	61	24	24	..
207.2 — Refinação do açúcar — *Raffinage du sucre brut*	XII	4 556	322	1 313	2 921	2 915	6	..	556	24	24	..
	I	3 397	258	850	2 289	2 289	..	..	612	24	24	..
208.1 — Chocolates e cacau — *Chocolats et cacao*	XII	3 197	286	1 171	1 740	1 740	..	..	..	37	37	..
	I	×	×	×	×	×	×	×	×	×	×	×
208.2 — Produtos de confeitaria — *Produits de confiserie*	XII	2 524	370	578	1 576	1 534	42	..	4	34 344	33 151	1 193
	I	2 088	331	459	1 298	1 271	27	..	3	29 291	28 448	843
209.1.2 — Refinação de azeite — *Raffinage d'huile d'olive*	XII	1 161	211	427	523	523	..	..	..	7	7	..
	I	1 009	174	332	503	503	..	..	..	7	7	..
209.1.3 — Refinação de óleos alimentares, com excepção do azeite — *Raffinage d'huiles alimentaires à l'exclusion d'huile d'olive*	XII	1 805	74	653	1 078	1 078	..	..	..	8	8	..
	I	1 203	58	333	812	812	..	..	..	7	7	..
209.2 — Margarina — *Margarine*	XII	2 825	33	1 748	1 044	1 044	..	..	407	9	9	..
	I	2 459	47	1 547	865	865	..	..	349	9	9	..
209.3 — Massas alimentícias e produtos similares — *Pates alimentaires et produits similaires*	XII	3 559	606	995	1 958	1 958	..	..	79	29	29	..
	I	×	×	×	×	×	×	×	×	×	×	×
209.4 — Torrefacção — *Torrefaction*	XII	1 446	267	426	753	743	10	..	..	13	13	..
	I	1 563	287	470	806	806	..	..	..	14	14	..
209.7 — Alimentos preparados para animais — *Aliments préparés destinés aux animaux*	XII	5 350	641	1 955	2 754	2 749	5	15	16	33	33	o
	I	3 620	578	1 014	2 228	2 223	5	15	17	34	34	o
209.8 — Fermentos e leveduras — *Ferments et levures*	XII	1 669	255	934	480	480	..	..	231	6	6	..
	I	1 765	255	932	578	578	..	..	109	6	6	..
209.9.1 — Amidos, féculas, dextrinas e produtos afins — *Amidons, fécules, dextrines et produits similaires*	XII	1 156	129	660	367	367	..	..	12	6	6	..
	I	916	134	441	341	341	..	..	15	6	6	..
209.9.2 — Gelo — *Glace*	XII	701	123	99	479	479	..	..	1	5	5	..
	I	542	100	74	368	368	..	..	5	5	5	..

1. — Emprego em algumas indústrias por ramos de actividade da C. A. E., no Continente

(continuação)

Dezembro 1968 - Janeiro 1969

Indústrias — *Industries*	Meses	Remunerações pagas durante o mês: Total	Dirigentes	Pessoal administrativo, técnico e de escritório	Pessoal operário: Total	No estabelecimento: Recebendo nas bases diária e mensal	No estabelecimento: Recebendo à tarefa	Recebendo à tarefa fora do estabelecimento	Encargos não obrigatórios com o pessoal	Dias de trabalho efectuados durante o mês pelo pessoal operário: Total	Recebendo nas bases diária e mensal	Recebendo à tarefa no estabelecimento
		1 000 ESC							1 000 ESC	1 000		
1	2	3	4	5	6	7	8	9	10	11	12	13
21 — Das bebidas — *Boissons*												
211.3 — Aguardentes preparadas — *Eaux-de-vie préparés*	XII	381	66	120	195	195	..	..	10	4	4	..
	I	366	54	100	212	212	..	..	10	4	4	..
211.4 — Licores e outros espirituosos — *Liqueurs et autres spiritueux*	XII	959	211	282	466	466	..	*3*	..	9	9	..
	I	×	×	×	×	×	×	×	×	×	×	×
213 — Fabricação de malte e cerveja — *Fabrication de malt et bière*	XII	14 795	392	4 431	9 972	9 972	..	..	1 429	33	33	..
	I	6 278	322	2 191	3 765	3 765	..	..	229	32	32	..
22.220 — Do tabaco — *Du tabac*	XII	4 305	400	2 135	1 770	1 770	..	..	3 553	23	23	..
	I	3 496	425	1 473	1 598	1 598	..	..	654	21	21	..
23 — Textels — *Textiles*												
231.2 — Fiação, tecelagem e acabamento de lãs e mistos — *Filature, tissage et finissage de laine et mixtes*	XII	30 732	3 011	5 229	22 492	18 485	4 007	*544*	80	453	400	53
	I	32 488	2 764	6 014	23 710	19 313	4 397	*634*	105	494	433	61
231.3 — Fiação tecelagem e acabamento de algodão, de fibras artificiais e sintéticas e mistos — *Filature, tissage et finissage de coton, des fibres artificielles et synthétiques et mixtes*	XII	79 402	6 115	8 569	64 718	55 906	8 812	*7*	771	1 387	1 211	176
	I	71 978	4 726	9 371	57 881	49 697	8 184	*22*	563	1 298	1 128	170
231.4 — Fiação, tecelagem e acabamento das fibras brandas e mistas — *Filatures, tissage et finissage des fibres molles et mixtes*	XII	9 547	79	1 152	8 316	8 167	149	..	162	88	85	3
	I	7 362	60	722	6 580	6 423	157	..	49	86	83	3
231.5 — Fabricação de tapeçarias — *Fabrication de tapisseries*	XII	3 258	344	413	2 501	2 129	372	..	4	68	59	9
	I	×	×	×	×	×	×	×	×	×	×	×
231.6 — Fabricação de passamanarias — *Fabrication de passementeries*	XII	4 318	750	895	2 673	2 626	47	*4*	70	59	58	1
	I	3 861	744	528	2 589	2 528	61	*16*	15	62	61	1
232 — Fabricação de malhas — *Fabrication de bonneterie*	XII	24 604	3 042	2 935	18 627	18 476	151	*187*	284	476	473	3
	I	×	×	×	×	×	×	×	×	×	×	×
233.1 — Fabricação de cordas e cabos — *Fabrication de cordes et cables*	XII	4 472	379	565	3 528	3 528	..	*6*	13	64	69	×
	I	×	×	×	×	×	×	×	×	×	×	×
233.2 — Fabricação de redes — *Fabrication de filets*	XII	1 157	192	270	695	580	115	*3*	6	11	9	2
	I	823	121	150	552	442	110	*3*	5	12	9	3
239.1 — Fabricação de telas impermeáveis, oleados e encerados — *Fabrication de toiles cirées*	XII	677	18	206	453	453	..	..	..	9	9	..
	I	831	36	265	530	530	..	..	..	10	10	..
239.2 — Corte e preparação de pêlo — *Coupe et préparation de poils*	XII	180	15	30	135	135	..	*7*	..	3	3	..
	I	×	×	×	×	×	×	×	×	×	×	×
ex-239.3 — Seiras e capachos — *Paniers et paillassons*	XII	135	22	7	106	84	22	*5*	..	3	2	1
	I	×	×	×	×	×	×	×	×	×	×	×
24 — Artigos de vestuário — *Articles d'habillement*												
243.2 — Artigos de chapelaria — *Articles de chapellarie*	XII	1 018	102	184	732	732	..	*1*	1	15	15	..
	I	991	97	199	695	695	..	o	2	15	15	..
25 — Da madeira e da cortiça, com excepção da indústria do mobiliário — *Du bois et du liége à l'exclusion de l'industrie du meuble*												
251.3 — Folheados e contraplacados — *Placages et contre-plaqués*	XII	3 168	848	787	1 533	1 533	..	..	55	16	16	..
	I	1 565	180	328	1 057	1 057	..	..	66	16	16	..
251.4 — Aglomerados de partículas e de fibras de madeira — *Panneaux de particules et de fibres de bois*	XII	2 157	119	696	1 342	1 342	..	..	..	22	22	..
	I	×	×	×	×	×	×	×	×	×	×	×
ex-259 — Artigos de cortiça — *Ouvrages en liège*	XII	5 600	1 823	2 303	1 474	673	801	..	150	19	5	14
	I	×	×	×	×	×	×	×	×	×	×	×
27 — Do papel e dos artigos de papel — *Industries du papier et fabrication des articles en papier*												
271.1 — Fabricação de pasta — *Fabrication de pâte*	XII	13 144	760	3 765	8 619	8 619	..	..	782	75	75	..
	I	×	×	×	×	×	×	×	×	×	×	×
271.2 — Fabricação de papel e cartão — *Fabrication de papier et carton*	XII	24 079	1 852	6 914	15 818	15 278	40	*3*	858	188	187	1
	I	×	×	×	×	×	×	×	×	×	×	×

1. — Emprego em algumas indústrias por ramos de actividade da C. A. E., no Continente

(continuação)

Dezembro 1968 - Janeiro 1969

Indústrias — *Industries*	Meses	Remunerações pagas durante o mês: Total	Dirigentes	Pessoal administrativo, técnico e de escritório	Pessoal operário: No estabelecimento: Total	Recebendo nas bases diária e mensal	Recebendo à tarefa	Recebendo à tarefa fora do estabelecimento	Encargos não obrigatórios com o pessoal	Dias de trabalho efectuados durante o mês pelo pessoal operário: Total	Recebendo nas bases diária e mensal	Recebendo à tarefa no estabelecimento
		1 000 ESC							1 000 ESC	1 000		
1	2	3	4	5	6	7	8	9	10	11	12	13
272 — Fabricação de artigos de pasta, de papel e de cartão — *Fabrication d'articles en pâte, en papier et en carton*	XII	6 705	794	1 439	4 472	4 472	..	*66*	101	89	89	..
	I	×	×	×	×	×	×	×	×	×	×	×
29 — De curtumes — *Du cuir*												
291/2 — Curtimenta e acabamento de coiros — *Tannerie et usines d'apprêt des cuirs*	XII	3 127	323	456	2 348	2 339	9	..	..	39	39	o
	I	×	×	×	×	×	×	×	×	×	×	×
30.300 — De borracha — *Du caoutchouc*												
300.2 — Recauchutagem, rechapachem e vulcanização — *Rocaoutchautage, rechapage et vulcanization*	XII	2 008	347	318	1 343	1 343	..	..	2	23	23	..
	I	1 742	329	293	1 120	1 120	..	..	3	19	19	..
300.3 — Pneus e câmaras-de-ar — *Pneumatiques et chambre à air*	XII	12 647	387	8 309	3 951	3 951	..	..	185	30	30	..
	I	×	×	×	×	×	×	×	×	×	×	×
300.9 — Artigos de borracha n. e. — *Articles en caoutchouc n. c. a.*	XII	7 613	1 235	1 508	4 870	4 870	..	..	57	86	86	..
	I	7 427	582	1 470	5 375	5 375	..	..	65	101	101	..
31 — Químicas — *Chimiques*												
ex-311.2 — Alcool industrial — *Alcool industriel*	XII	619	88	255	276	276	..	..	..	3	3	..
	I	372	73	128	171	171	..	..	..	3	3	..
311.3 — Pigmentos e corantes — *Pigments et colorants*	XII	463	41	127	295	291	4	..	..	5	5	o
	I	×	×	×	×	×	×	×	×	×	×	×
311.4 — Resinosos — *Résineaux*	XII	1 445	238	286	921	903	18	*5*	10	18	17	1
	I	1 396	240	269	887	873	14	*8*	12	17	17	o
311.5 — Celulose regenerado, resinas sintéticas e outras matérias plásticas — *Cellulose régénérée, résines synthétiques e autres matières plastiques*	XII	1 737	133	619	985	985	..	..	11	10	10	..
	I	1 006	83	304	619	619	..	..	11	9	9	..
311.6 — Fibras artificiais e sintéticas — *Fibres artificielles et synthétiques*	XII	3 687	139	1 025	2 523	2 523	..	..	2	48	48	..
	I	×	×	×	×	×	×	×	×	×	×	×
311.7 — Explosivos e pirotecnia — *Explosifs et pyrotecnie*	XII	2 948	184	838	1 926	1 922	4	*5*	..	27	27	..
	I	3 113	183	904	2 026	2 022	4	2	..	27	27	..
311.8 — Adubos — *Engrais*	XII	14 084	2 819	6 756	4 509	4 443	66	..	..	43	42	1
	I	6 498	307	2 583	3 608	3 517	91	*119*	111	43	42	1
312.3 — Óleo de bagaço de azeitona — *Huile de grignon*	XII	682	82	139	461	461	..	..	..	7	7	..
	I	834	110	154	570	570	..	..	12	16	16	..
313 — Tintas preparadas, vernizes e lacas — *Peintures, vernis et laques*	XII	8 076	741	4 708	2 627	2 621	6	..	235	32	32	..
	I	×	×	×	×	×	×	×	×	×	×	×
319.2 — Fósforos — *Allumettes*	XII	2 146	52	907	1 187	1 105	82	..	..	5	5	o
	I	1 680	52	517	1 111	1 097	14	..	240	15	15	o
319.3 — Derivados da cera e da parafina — *Dérivés de la cire et de la paraffine*	XII	650	165	133	352	349	3	..	o	8	8	..
	I	734	229	162	343	339	4	..	..	8	8	o
319.5 — Colas, grudes e gelatinas — *Colles, colle forte et gélatines*	XII	1 065	330	283	452	452	..	..	41	9	9	..
	I	931	252	267	412	412	..	..	..	7	7	..
319.8 — Perfumes et produtos ce toucador e higiene — *Parfums et produits de toilette et d'hygiéne*	XII	5 685	639	3 933	1 113	1 099	14	..	44	17	17	..
	I	×	×	×	×	×	×	×	×	×	×	×
32 — Dos derivados do petróleo bruto e do carvão — *Des dérivés du pétrole brut et du charbon*												
321 — Refinarias do petróleo bruto — *Raffinaries du pétrole brut*	XII	4 574	345	1 718	2 511	2 511	..	..	..	21	21	..
	I	4 442	53	1 851	2 538	2 538	..	..	686	20	20	..
329.2 — Briquetes e aglomerados combustíveis — *Briquettes et agglomérés combustibles*	XII	168	12	27	129	129	..	..	1	2	2	..
	I	176	12	30	134	134	..	..	..	2	2	..

1. — Emprego em algumas indústrias por ramos de actividade da C. A. E., no Continente

(continuação)

Dezembro 1968 - Janeiro 1969

Indústrias — *Industries*	Meses	Remunerações pagas durante o mês: Total	Dirigentes	Pessoal administrativo, técnico e de escritório	Pessoal operário: No estabelecimento: Total	Recebendo nas bases diária e mensal	Recebendo à tarefa	Recebendo à tarefa fora do estabelecimento	Encargos não obrigatórios com o pessoal	Dias de trabalho efectuados durante o mês pelo pessoal operário: Total	Recebendo nas bases diária e mensal	Recebendo à tarefa no estabelecimento
		1 000 ESC							1 000 ESC	1 000		
1	2	3	4	5	6	7	8	9	10	11	12	13
33 — Dos produtos minerais não metálicos com excepção dos derivados do petróleo bruto e do carvão — *Des produits minéraux non métalliques à l'exclusion des dérivés du pétrole brut et du charbon*												
331 — Materiais de barro para construção — *Matériaux en terre cuite pour construction*	XII	9 616	920	1 050	7 646	7 549	97	..	5	144	143	1
	I	×	×	×	×	×	×	×	×	×	×	×
332.1 — Indústrias fundamentais do vidro — *Industries fondamentales du verre*	XII	16 022	589	3 153	12 280	10 101	2 179	..	404	170	138	32
	I	×	×	×	×	×	×	×	×	×	×	×
332.2 — Indústrias anexas de vidro — *Industries annexes du verre*	XII	1 890	459	259	1 172	1 172	..	..	..	18	18	..
	I	×	×	×	×	×	×	×	×	×	×	×
334 — Cimento (hidráulico) — *Ciment (hydraulique)*	XII	13 515	1 127	6 206	6 182	6 182	..	..	13	50	50	..
	I	8 138	314	2 923	4 901	4 901	..	..	76	52	52	..
339.1 — Artigos de lousa — *Articles en ardoise*	XII	1 408	234	117	1 057	1 057	..	..	..	20	20	..
	I	967	104	103	760	760	..	..	..	16	16	..
339.2 — Artigos de fibrocimento — *Articles en fibrociment*	XII	4 129	258	2 080	1 791	1 739	52	..	38	14	13	1
	I	×	×	×	×	×	×	×	×	×	×	×
339.3 — Artigos de cimento e de marmorite — *Articles en ciment et en marmorite*	XII	4 714	522	1 319	2 873	2 871	2	..	14	43	43	o
	I	3 994	430	897	2 667	2 665	2	..	13	43	43	o
339.4.1 — Cal (hidráulica) — *Chaux (hydraulique)*	XII	748	53	224	471	471	..	..	..	8	8	..
	I	773	50	213	510	510	..	..	..	8	8	..
34 — Metalúrgicas de base — *Industries métallurgiques de base*												
341.1 — Obtenção de ferro e aço — *Obtention de fer et acier*	XII	16 488	617	5 772	10 099	10 099	..	..	496	82	82	..
	I	11 146	213	2 024	8 009	8 009	..	..	145	79	79	..
341.4 — Trefilagem de ferro e aço — *Tréfilage en fer et en acier*	XII	3 784	200	1 910	1 674	1 674	..	..	80	15	15	..
	I	1 875	200	461	1 214	1 214	..	..	122	15	15	..
341.5 — Fabricação de tubos de aço — *Fabrication de tuyaux en acier*	XII	1 383	40	161	1 182	1 182	..	..	..	17	17	..
	I	1 520	40	171	1 309	1 309	..	..	..	29	29	..
ex-342 — Metalurgia do chumbo — *Metallurgie du plomb*	XII	930	106	210	614	614	..	..	4	7	7	..
	I	×	×	×	×	×	×	×	×	×	×	×
35 350 — Fabricação de produtos metálicos, com excepção de máquinas e material de transporte — *Fabrication des ouvrages en métaux à l'exclusion des machines et du matériel de transport*												
350.2 — Pregos, parafusos e artigos de arame — *Clous, vis et articles en fil de fer*	XII	5 200	196	1 601	3 403	3 403	..	*11*	81	54	54	..
	I	×	×	×	×	×	×	×	×	×	×	×
350.4 — Cutelaria — *Coutellerie*	XII	1 434	202	90	1 142	1 142	..	*11*	..	32	32	..
	I	×	×	×	×	×	×	×	×	×	×	×
ex-350.5 — Limas — *Limes*	XII	1 934	54	166	1 714	1 714	..	..	..	28	28	..
	I	2 133	51	179	1 903	1 903	..	..	..	28	28	..
ex-350.9 — Artigos de ferro esmaltado — *Articles en fer émaillé*	XII	4 293	109	1 282	2 902	2 902	..	..	39	46	46	..
	I	3 585	110	846	2 629	2 629	..	..	24	45	45	..
36.360 — Construção de máquinas com excepção das eléctricas — *Construction des machines, à l'exclusion des machines électriques*												
ex-360.5.1 — Construção e montagem de máquinas-ferramentas para trabalhar metais e carbonetos metálicos — *Construction et montage des machines-outils pour le travail de métaux et carbures métalliques*	XII	2 706	326	712	1 668	1 668	..	..	..	25	25	..
	I	2 657	277	717	1 663	1 663	..	..	..	24	24	..

1. — Emprego em algumas indústrias por ramos de actividade da C. A. E., no Continente

(continuação)

Dezembro 1968 - Janeiro 1969

Indústrias — *Industries*	Meses	Remunerações pagas durante o mês: Total	Dirigentes	Pessoal administrativo, técnico e de escritório	Pessoal operário: No estabelecimento: Total	Recebendo nas bases diária e mensal	Recebendo à tarefa	Recebendo à tarefa fora do estabelecimento	Encargos não obrigatórios com o pessoal	Dias de trabalho efectuados durante o mês pelo pessoal operário: Total	Recebendo nas bases diária e mensal	Recebendo à tarefa no estabelecimento
		1 000 ESC							1 000 ESC	1 000		
1	2	3	4	5	6	7	8	9	10	11	12	13
37.370 — Construção de máquinas, aparelhos, utensílios e outro material eléctrico — *Construction de machines, appareils et fournitures eléctriques*												
370.2 — Fios e cabos isolados — *Fils et cables isolés*	XII	4 195	166	1 144	2 885	2 885	..	..	60	31	31	..
	I	3 801	166	1 125	2 510	2 510	..	..	24	29	29	..
370.3 — Pilhas e acumuladores eléctricos — *Piles et accumulateurs eléctriques*	XII	2 608	172	1 027	1 409	1 409	..	..	48	20	20	..
	I	2 044	148	724	1 172	1 172	..	..	42	20	20	..
370.4 — Lampadas eléctricas — *lampes électriques*	XII	3 044	583	1 045	1 416	1 416	..	..	180	8	8	..
	I	1 176	150	476	550	550	..	..	122	8	8	..
38 — Construção de material de transporte — *Construction de matériel de transport*												
381.2 — Construção e reparação de barcos metálicos — *Construction et réparation de bateaux métalliques*	XII	44 811	476	11 819	32 516	32 511	5	..	1 197	332	332	..
	I	38 140	448	11 546	26 146	26 146	3	..	1 342	292	292	..
383.1 — Construção e montagem de veículos a motor — *Construction et montage de véhicules à moteur*	XII	18 662	532	7 010	11 120	11 119	1	..	698	91	91	..
	I	×	×	×	×	×	×	×	×	×	×	×
383.7 — Construção de carroçarias e atrelados para veículos a motor — *Construction de carrosseries et remorques pour véhicules à moteur*	XII	4 950	255	536	4 159	4 159	..	..	67	56	56	..
	I	4 732	263	458	4 011	4 011	..	..	86	57	57	..
385 — Construção de motociclos e bicicletas — *Construction de motocycles et bicyclettes*	XII	6 582	1 041	1 005	4 536	4 536	..	*8*	17	66	66	..
	I	5 459	487	1 080	3 892	3 892	..	..	28	64	64	..
399.1 — Botões, marcas e similares — *Boutons, marques et similaires*	XII	2 935	379	992	1 564	1 564	..	o	2	30	30	..
	I	1 892	323	274	1 295	1 295	..	..	2	33	33	..
399.2 — Artigos de escritório — *Articles de bureau*	XII	517	42	117	358	358	..	..	..	5	5	..
	I	381	31	97	253	253	..	..	1	5	5	..
399.5 — Artigos de matérias plásticas — *Articles en matières plastiques*	XII	15 365	2 046	3 821	9 498	9 494	4	*167*	918	174	174	..
	I	13 057	1 420	3 107	8 530	8 526	4	*34*	67	168	168	..

2. — Pessoal operário em alguns ramos de actividade industrial, no Continente (*A*) (Vidé quadro n.º 1)

Personnel ouvrier dans quelques branches d'activité industrielle, sur le Continent (Vidé tableau n.º 1)

(Existência média mensal — *Effectif moyen mensuel*)

Ramos de actividade, segundo a C. A. E. — *Branches d'activité, suivant la C. A. E.*	Anos — *Années* / Trimestres — *Trimestres*	1960	1961	1962	1963	1964	1965	1966	1967				1968			
		IV	IV	IV	IV	IV	IV	IV	I	II	III	IV	I	II	III	IV
1		2	3	4	5	6	7	8	9	10	11	12	13	14	15	16
	1000 operários — *1000 ouvriers*															
202.9	Indústria de lacticínios n. e. — *Industrie de produits laitiers, n. d.*	1,2	1,4	1,7	1,2	0,8	1,0	0,7	2,4	2,2	2,1	2,4	(a) 2,6	(a) 2,6	(a) 2,5	2,3
204.1	Conservação de peixe e outros produtos da pesca em azeite ou molhos e pelo sal — *Conservation du poisson et autres produits de la pêche, à l'huile d'olive, en sauces et par le sel*	21,3	21,0	20,0	20,0	19,7	19,7	19,5	15,7	18,3	19,8	(a) 18,4	(a) 15,6	(a) 18,8	19,7	18,3
ex-205.2	Moagens de farinhas espoadas (trigo) — *Meunerie de farines blutées (blé)*	2,2	2,2	2,2	2,2	2,1	2,0	2,1	2,1	2,1	2,1	2,1	2,1	2,1	2,1	2,0
205.3	Descasque, branqueamento e glaciagem do arroz — *Décorticage, blanchiment et glaçage du riz*	1,0	0,9	0,9	0,9	0,9	1,0	1,0	0,9	0,8	0,9	1,0	0,9	0,8	(a) 0,9	0,9
207.2	Refinação de açúcar — *Raffinage du sucre brut*	0,9	0,9	0,9	0,9	0,9	0,9	1,0	0,9	0,9	0,9	0,9	0,9	0,9	0,8	0,9
213	Fabricação de malte e cerveja — *Fabrication de malt et de bière*	0,8	0,7	0,8	1,0	0,9	0,9	0,9	0,9	1,1	1,1	1,1	(a) 1,1	(a) 1,5	(a) 1,4	1,4
220	Indústria do tabaco — *Industrie du tabac*	1,7	1,5	1,4	0,9	0,9	0,9	0,9	0,9	1,0	0,8	0,9	1,0	0,9	(a) 0,9	0,8
231.2/3/4	Fiação, tecelagem e acabamento: de lãs e mistos; de algodão, de fibras artificiais e sintéticas e mistos; das fibras brandas e mistas — *Filature, tissage et finissage: de laines et mixtes; du coton, de fibres artificielles et synthétiques et mixtes; des fibres molles et mixtes*	63,4	61,3	63,2	54,9	61,7	68,7	57,6	73,6	71,9	(a) 71,8	(a) 67,9	(a) 73,3	(a) 72,7	(a) 71,0	60,1
231.5	Fabricação de tapeçarias — *Fabrication de tapisseries*	2,0	1,9	1,7	1,7	2,0	2,0	2,0	2,1	2,2	(a) 2,2	(a) 2,1	(a) 2,7	(a) 2,8	2,7	3,0
231.6	Fabricação de passamanarias — *Fabrication de passementeries*	1,7	1,7	1,8	2,0	2,2	2,2	2,3	2,7	2,4	2,3	2,3	2,3	2,4	2,5	2,5
233.1	Fabricação de cordas e cabos — *Fabrication de cordes et câbles*	1,6	1,7	2,0	2,2	2,3	2,5	2,9	3,0	3,4	(a) 3,4	(a) 3,2	3,1	3,1	3,1	3,1
ex-259	Fabricação de artigos de cortiça — *Fabrication d'articles en liège*	×	×	16,9	17,7	18,5	20,6	19,1	16,3	16,1	14,8	14,9	15,7	15,3	14,9	16,0
271	Fabricação de pasta para papel, de papel e de cartão — *Fabrication de pâte à papier, de papier et de carton*	5,7	6,0	6,1	6,1	7,3	7,6	7,6	7,7	8,0	7,9	7,5	(a) 7,5	(a) 7,8	(a) 6,8	7,7
272	Fabricação de artigos de pasta para papel, de papel e de cartão — *Fabrication d'articles en pâte à papier, en papier et en carton*	3,2	3,3	3,3	3,1	3,3	3,5	3,4	3,5	3,4	3,4	(a) 3,5	(a) 3,5	(a) 3,6	(a) 3,6	3,6
291/2	Indústria de curtimenta e acabamento de coiros e de peles sem cabelo, e fabricação de artigos de pele com excepção dos artigos de vestuário — *Industrie de la tannerie et du finissage des cuirs et des peaux sans poil et fabrication d'articles en peau, à l'exception des articles de vêtements*	2,9	2,7	2,6	1,6	1,7	2,2	1,6	1,5	1,3	1,4	1,3	2,1	2,0	(a) 2,2	×
300.3	Fabricação de pneus e câmaras-de-ar — *Fabrication de pneumatiques et chambres à air*	0,9	1,0	1,0	1,0	1,0	1,0	1,2	1,2	1,2	0,9	1,2	0,7	1,0	(a) 1,1	1,2
300.9	Fabricação de artigos de borracha, n. e. — *Fabrication d'articles en caoutchouc, n. d.*	2,9	3,1	3,2	3,7	3,8	3,9	4,2	4,0	4,3	(a) 4,3	4,0	3,5	2,8	3,4	3,4
311.8	Fabricação de adubos — *Fabrication d'engrais*	1,3	1,4	1,6	1,7	1,6	1,8	1,9	2,1	2,0	(a) 1,9	1,9	(a) 2,2	2,1	1,9	1,8
313	Fabricação de tintas preparadas, vernizes e lacas — *Fabrication de peintures préparées, de vernis et de laques*	0,8	0,9	0,9	0,9	1,0	1,1	1,1	1,3	1,3	(a) 1,3	(a) 1,3	(a) 1,3	1,3	1,3	1,3
319.2	Fabricação de fósforos — *Fabrication d'allumettes*	0,7	0,7	0,7	0,7	0,7	0,6	0,6	0,6	0,6	0,6	0,6	0,4	0,3	0,2	0,2
321.1	Refinação de petróleo bruto — *Raffinage de pétrole brut*	0,9	0,9	0,9	0,9	0,6	0,6	0,7	0,8	0,8	0,8	0,8	0,8	0,8	0,8	0,8
332.1	Indústrias fundamentais ou de fusão de vidro — *Industries fondamentales ou de fusion du verre*	7,5	8,1	7,9	7,9	8,2	8,5	8,7	8,9	8,8	(a) 8,7	(a) 8,5	8,8	(a) 8,9	(a) 8,9	6,8
332.2	Indústrias anexas ou complementares do vidro — *Industries annexes ou complémentaires du verre*	×	0,8	0,8	0,8	0,8	0,8	0,7	0,8	0,9	0,8	(a) 0,9	0,8	0,8	0,8	0,8
334	Fabricação de cimento (hidráulico) — *Fabrication de ciment (hydraulique)*	2,0	2,0	2,0	2,0	2,0	2,1	2,2	2,1	2,1	2,1	2,1	2,1	2,1	2,1	1,9
350.4	Fabricação de cutelaria — *Fabrication de coutellerie*	1,3	1,1	1,2	1,2	1,2	1,3	1,2	0,9	1,2	0,9	1,1	(a) 2,0	(a) 2,1	(a) 1,9	1,2
370.2	Fabricação de fios e cabos isolados — *Fabrication de fils et câbles isolés*	0,9	1,0	0,9	1,1	1,0	1,1	1,1	1,1	1,1	1,1	1,0	1,2	1,2	1,1	1,2
381.2	Construção e reparação de barcos metálicos — *Construction et réparation d'embarcations métalliques*	11,0	10,9	11,3	10,2	10,4	9,9	11,2	11,6	11,3	11,7	11,5	(a) 11,3	(a) 10,9	10,8	11,4
399.5	Fabricação de artigos de matérias plásticas — *Fabrication d'articles en matières plastiques*	3,7	4,1	4,6	4,4	5,2	5,9	6,2	6,4	6,5	(a) 6,5	(a) 7,0	(a) 7,1	(a) 7,4	(a) 7,4	6,9

(*a*) Rectificado — *Rectifié.*

(*A*) Para a definição de pessoal operário e outras informações de natureza metodológica, ver: Boletim Mensal (B. M.) de Junho de 1962, p. 5 — *Pour la définition de personnel ouvrier et autres renseignements de nature méthodologique, voir: Bulletin Mensuel (B. M.) de juin 1962, p. 5.*

3. — Duração do trabalho em alguns ramos de actividade industrial, no Continente (*A*) (Vidé quadro n.º 1)

Durée du travail dans quelques branches d'activité industrielle, sur le Continent (Vidé tableau n.º 1)

Horas trabalhadas por semana — *Heures de travail effectuées par semaine*

Anos — *Années* / Trimestres — *Trimestres* / Ramos de actividade, segundo a C. A. E. — *Branches d'activité, suivant la C. A. E.*	1960	1961	1962	1963	1964	1965	1966	1967				1968			
	IV	IV	IV	IV	IV	IV	IV	I	II	III	IV	I	II	III	IV
1	2	3	4	5	6	7	8	9	10	11	12	13	14	15	16
202.9 Indústria de lacticínios n. e. — *Industrie de produits laitiers, n. d.*	×	47,6	46,5	46,1	45,4	46,5	45,9	47,2	48,3	47,7	46,8	46,0	47,1	(a) 46,9	48,4
204.1 Conservação de peixe e outros produtos da pesca em azeite ou molhos e pelo sal — *Conservation du poisson et autres produits de la pêche, à l'huile d'olive, en sauces et par le sel*	42,0	42,8	43,4	45,7	47,1	45,3	43,4	28,3	36,2	47,8	43,0	31,2	32,7	43,6	39,0
ex-205.2 Moagens de farinhas espoadas (trigo) — *Meunerie de farines blutées (blé)*	47,1	45,6	45,3	44,8	46,0	46,0	46,4	46,3	46,6	46,2	45,4	(a) 48,0	47,0	46,4	45,5
205.3 Descasque, branqueamento e glaciagem do arroz — *Décorticage, blanchiment et glaçage du riz*	×	×	×	42,2	47,3	43,2	45,7	43,4	44,9	44,0	45,6	43,9	44,4	43,5	43,3
207.2 Refinação de açúcar — *Raffinage du sucre brut*	47,7	45,8	46,5	46,2	46,4	47,3	46,1	45,1	57,4	43,7	44,0	44,9	45,5	42,4	47,4
213 Fabricação de malte e cerveja — *Fabrication de malt et de bière*	44,5	44,6	44,3	47,1	42,3	46,4	46,5	46,6	47,1	49,1	44,6	(a) 49,2	(a) 51,6	(a) 54,4	49,2
220 Indústria do tabaco — *Industrie du tabac*	47,6	52,5	51,1	51,1	46,1	47,8	51,0	48,3	48,1	50,1	49,0	46,7	47,2	(a) 42,2	46,3
231.2/3/4 Fiação, tecelagem e acabamento: de lãs e mistos; de algodão, de fibras artificiais e sintéticas e mistos; das fibras brandas e mistas — *Filature, tissage et finissage: de laines et mixtes; du coton, de fibres artificielles et synthétiques et mixtes; des fibres molles et mixtes*	×	43,7	44,3	45,0	45,3	45,4	44,7	44,5	44,4	44,5	44,5	45,2	(a) 46,2	44,1	45,3
231.5 Fabricação de tapeçarias — *Fabrication de tapisseries*	37,4	38,6	38,5	39,3	39,8	41,9	42,2	42,4	43,3	43,3	43,3	43,3	42,3	43,8	44,1
231.6 Fabricação de passamanarias — *Fabrication de passementeries*	45,4	48,6	45,7	45,3	48,0	48,0	47,7	50,0	45,4	45,2	45,6	45,6	45,4	43,4	46,5
233.1 Fabricação de cordas e cabos — *Fabrication de cordes et câbles*	43,5	43,2	43,7	44,6	44,4	51,2	48,4	48,6	50,1	46,1	46,8	47,7	49,0	45,1	52,3
ex-259 Fabricação de artigos de cortiça — *Fabrication d'articles en liège*	×	×	41,9	40,3	40,9	37,7	37,6	41,8	42,4	43,4	43,9	43,7	43,8	46,4	43,9
271 Fabricação de pasta para papel, de papel e de cartão — *Fabrication de pâte à papier, de papier et de carton*	45,7	45,5	46,7	46,0	45,7	45,6	45,6	45,9	46,2	47,0	46,0	46,7	48,0	46,7	46,3
272 Fabricação de artigos de pasta para papel, de papel e de cartão — *Fabrication d'articles en pâte à papier, en papier et en carton*	43,5	44,1	43,5	44,8	44,3	44,4	45,0	45,7	46,0	46,1	45,2	(a) 45,4	45,8	(a) 46,3	46,9
291/2 Indústria de curtimenta e acabamento de couros e de peles sem cabelo, e fabricação de artigos de pele com excepção dos artigos de vestuário — *Industrie de la tannerie et du finissage des cuirs et des peaux sans poil et fabrication d'articles en peau, à l'exception des articles de vêtements*	×	38,8	45,2	43,6	43,3	44,5	44,7	43,8	43,5	44,9	42,8	45,6	43,8	44,8	×
300.3 Fabricação de pneus e câmaras-de-ar — *Fabrication de pneumatiques et chambres à air*	48,2	48,3	46,1	47,0	40,4	47,6	44,0	46,1	47,8	48,5	46,5	(a) 37,9	46,8	(a) 49,0	48,4
300.9 Fabricação de artigos de borracha, n. e. — *Fabrication d'articles en caoutchouc, n. d.*	46,9	47,3	47,5	45,7	45,4	47,5	46,7	44,7	46,2	46,7	45,6	45,4	47,0	45,2	44,9
311.8 Fabricação de adubos — *Fabrication d'engrais*	47,2	46,6	46,6	45,6	46,8	46,3	44,5	43,8	45,8	48,2	40,0	46,3	47,8	44,5	44,5
313 Fabricação de tintas preparadas, vernizes e lacas — *Fabrication de peintures préparées, de vernis et de laques*	46,1	44,7	45,0	44,0	44,5	46,1	43,8	44,6	44,4	45,1	43,4	46,4	50,6	47,3	47,0
319.2 Fabricação de fósforos — *Fabrication d'allumettes*	49,7	45,8	46,3	47,6	45,5	45,4	48,0	46,0	43,5	41,7	44,6	41,9	44,8	44,8	42,6
321.1 Refinação de petróleo bruto — *Raffinage de pétrole brut*	51,0	52,9	40,5	39,3	39,3	40,0	40,4	38,2	40,2	43,8	44,8	36,5	46,3	35,1	35,4
332.1 Indústrias fundamentais ou de fusão de vidro — *Industries fondamentales ou de fusion du verre*	44,7	44,6	44,2	45,2	44,9	44,1	45,9	45,6	45,0	45,9	45,1	45,8	45,0	(a) 45,7	49,1
332.2 Indústrias anexas ou complementares do vidro — *Industries annexes ou complémentaires du verre*	×	44,0	43,7	44,1	44,5	44,7	44,7	44,7	45,5	46,7	44,3	44,1	43,7	44,1	46,0
334 Fabricação de cimento (hidráulico) — *Fabrication de ciment (hydraulique)*	47,2	46,7	43,7	45,6	49,0	46,3	43,1	46,2	40,4	43,2	46,3	45,8	45,7	45,0	46,0
350.4 Fabricação de cutelaria — *Fabrication de coutellerie*	41,1	40,3	42,7	44,6	42,4	44,2	45,2	54,4	42,4	43,6	43,5	(a) 45,2	45,3	(a) 43,9	44,9
370.2 Fabricação de fios e cabos isolados — *Fabrication de fils et câbles isolés*	45,8	46,7	45,9	45,2	46,7	48,3	49,3	49,0	48,6	49,9	51,8	48,4	47,8	48,7	48,7
381.2 Construção e reparação de barcos metálicos — *Construction et réparation d'embarcations métalliques*	49,5	48,0	50,8	49,2	47,7	50,9	56,6	54,9	52,1	52,4	53,4	55,0	54,6	53,1	50,7
399.5 Fabricação de artigos de matérias plásticas — *Fabrication d'articles en matières plastiques*	45,0	43,4	43,7	44,2	43,8	44,6	45,6	43,7	44,8	44,5	43,8	44,0	44,2	43,6	36,6

(*a*) Rectificado — *Rectifié.*

(*A*) Para informações de natureza metodológica, ver: Boletim Mensal (B. M.) de Maio de 1962, p. 1; B. M. de Junho de 1962, p. 5 — *Pour tous renseignements de nature méthodologique, voir: Bulletin Mensuel (B. M.) de mai 1962, p. 1; B. M. de juin 1962, p. 5.*

4. — Índices de horas trabalhadas em alguns ramos de actividade industrial, no Continente (*A*)

Indices des heures de travail effectuées dans quelques branches d'activité industrielle, sur le Continent

Base (100): média anual das horas trabalhadas na última semana de cada mês de 1960

Base (100): moyenne annuelle des heures de travail effectuées la dernière semaine de chaque mois de l'année 1960

Anos — *Années* / Trimestres — *Trimestres* / Ramos de actividade, segundo a C. A. E. / *Branches d'activité, suivant la C. A. E.*	1960	1961	1962	1963	1964	1965	1966	1967				1968			
	IV	IV	IV	IV	IV	IV	IV	I	II	III	IV	I	II	III	IV
1	2	3	4	5	6	7	8	9	10	11	12	13	14	15	16
202.9 Indústria de lacticínios n. e. — *Industrie de produits laitiers, n. d.* (*a*)	×	101,3	98,9	98,1	96,6	98,9	97,7	100,4	102,8	101,5	99,6	97,9	100,2	(*d*) 99,8	103,0
204.1 Conservação de peixe e outros produtos da pesca em azeite ou molhos e pelo sal — *Conservation du poisson et autres produits de la pêche, à l'huile d'olive, en sauces et par le sel*	116,7	118,9	120,6	126,9	130,8	125,8	120,6	78,6	100,6	132,8	119,4	86,7	90,8	121,1	108,3
ex-205.2 Moagens de farinhas espoadas (trigo) — *Meunerie de farines blutées (blé)*	101,1	97,9	97,2	96,1	98,7	98,7	99,6	99,4	100,0	99,1	97,4	(*d*)103,0	100,9	99,6	97,6
205.3 Descasque, branqueamento e glaciagem do arroz — *Décorticage, blanchiment et glaçage du riz* (*b*)	×	×	×	101,4	113,7	103,8	109,9	104,3	107,9	105,8	109,6	105,5	106,7	104,6	104,1
207.2 Refinação de açúcar — *Raffinage du sucre brut*	100,4	96,4	97,9	97,3	97,7	99,6	97,1	94,9	120,8	92,0	92,6	94,5	95,8	89,3	99,8
213 Fabricação de malte e cerveja — *Fabrication de malt et de bière*	97,6	97,8	97,1	103,3	92,8	101,8	102,0	102,2	103,3	107,7	97,8	(*d*)107,9	(*d*)113,2	(*d*)119,3	107,9
220 Indústria do tabaco — *Industrie du tabac*	102,1	112,7	109,7	109,7	98,9	102,6	109,4	103,6	103,2	107,5	105,2	100,2	101,3	(*d*) 90,6	99,4
231.2/3/4 Fiação, tecelagem e acabamento: de lãs e mistos; de algodão, de fibras artificiais e sintéticas e mistos; das fibras brandas e mistas — *Filature, tissage et finissage: de laines et mixtes; du coton, de fibres artificielles et synthétiques et mixtes; des fibres molles et mixtes*	×	98,4	99,8	101,4	102,0	102,3	100,7	100,2	100,0	100,2	100,2	101,8	(*d*)104,1	99,3	102,0
231.5 Fabricação de tapeçarias — *Fabrication de tapisseries*	100,3	103,4	103,2	105,4	106,7	112,3	113,1	113,7	116,1	116,1	116,1	116,1	113,4	117,4	118,2
231.6 Fabricação de passamanarias — *Fabrication de passementeries*	101,6	108,7	102,2	101,3	107,4	109,4	106,7	111,9	101,6	101,1	102,0	102,0	101,6	97,1	104,0
233.1 Fabricação de cordas e cabos — *Fabrication de cordes et câbles*	100,2	99,5	100,7	102,8	102,3	118,0	111,5	112,0	115,4	106,2	107,8	109,9	112,9	103,9	120,5
ex-259 Fabricação de artigos de cortiça — *Fabrication d'articles en liège* (*c*)	×	×	100,0	96,2	97,6	90,0	89,7	99,8	101,2	103,6	104,8	104,3	104,5	110,7	104,8
271 Fabricação de pasta para papel, de papel e de cartão — *Fabrication de pâte à papier, de papier et de carton*	100,7	100,2	102,9	101,3	100,7	100,4	100,4	101,1	101,8	103,5	101,3	102,9	105,7	102,9	102,0
272 Fabricação de artigos de pasta para papel, de papel e de cartão — *Fabrication d'articles en pâte à papier, en papier et en carton*	101,2	102,6	101,2	104,2	103,0	103,3	104,7	106,3	109,1	107,2	105,1	(*d*)105,6	106,5	(*d*)107,7	109,1
291/2 Indústria de curtimenta e acabamento de couros e de peles sem cabelo, e fabricação de artigos de pele com excepção dos artigos de vestuário — *Industrie de la tannerie et du finissage des cuirs et des peaux sans poil et fabrication d'articles en peau, à l'exception des articles de vêtements* (*a*)	×	93,5	108,9	105,1	104,3	107,2	107,7	105,5	104,8	108,2	103,1	109,9	105,5	108,0	×
300.3 Fabricação de pneus e câmaras-de-ar — *Fabrication de pneumatiques et chambres à air*	103,0	103,2	98,5	100,4	105,6	101,7	94,0	98,5	102,1	103,6	99,4	(*d*) 81,0	100,0	(*d*)104,7	103,4
300.9 Fabricação de artigos de borracha, n. e. — *Fabrication d'articles en caoutchouc, n. d.*	98,1	99,0	99,4	95,6	95,0	99,4	97,7	93,5	96,7	97,7	95,4	95,0	98,3	94,6	93,9
311.8 Fabricação de adubos — *Fabrication d'engrais*	104,9	103,6	103,6	101,3	104,0	102,9	98,9	97,3	101,8	107,1	88,9	102,9	106,2	98,9	98,9
313 Fabricação de tintas preparadas, vernizes e lacas — *Fabrication de peintures préparées, de vernis et de laques*	100,7	97,6	98,3	96,1	97,2	100,7	95,6	97,4	96,9	98,5	94,8	101,3	110,5	103,3	102,6
319.2 Fabricação de fósforos — *Fabrication d'allumettes*	108,0	99,6	109,7	103,5	98,9	98,7	104,3	100,0	94,6	90,7	97,0	91,1	97,4	97,4	92,6
321.1 Refinação de petróleo bruto — *Raffinage de pétrole brut*	100,4	104,1	79,7	77,4	77,4	78,7	79,5	75,2	79,1	86,2	88,2	71,9	91,1	69,1	69,7
332.1 Indústrias fundamentais ou de fusão de vidro — *Industries fondamentales ou de fusion du verre*	100,2	100,0	99,1	101,3	100,7	98,9	102,9	102,2	100,9	102,9	101,1	102,7	100,9	(*d*)102,5	110,1
332.2 Indústrias anexas ou complementares do vidro — *Industries annexes ou complémentaires du verre* (*a*)	×	100,5	99,8	100,7	101,6	102,1	102,1	102,1	103,9	106,6	101,1	100,7	99,8	100,7	105,0
334 Fabricação de cimento (hidráulico) — *Fabrication de ciment (hydraulique)*	98,3	89,2	91,0	95,0	102,1	96,5	89,8	96,3	84,1	90,0	96,5	95,4	95,2	93,8	95,8
350.4 Fabricação de cutelaria — *Fabrication de coutellerie*	101,0	99,0	104,9	109,6	104,2	108,6	111,1	133,7	104,2	107,1	106,9	(*d*)111,1	(*d*)111,3	(*d*)107,9	110,3
370.2 Fabricação de fios e cabos isolados — *Fabrication de fils et câbles isolés*	98,5	100,4	98,7	97,2	100,4	103,9	106,0	105,4	104,5	107,3	111,4	104,1	102,8	104,7	104,7
381.2 Construção e reparação de barcos metálicos — *Construction et réparation d'embarcations métalliques*	101,6	98,6	104,3	101,0	97,9	104,5	116,2	112,7	107,0	107,6	109,7	112,9	112,1	109,0	104,1
399.5 Fabricação de artigos de matérias plásticas — *Fabrication d'articles en matières plastiques*	102,3	98,6	99,3	100,4	99,5	101,4	103,6	99,3	101,8	101,1	99,5	100,0	100,5	99,1	83,2

(*a*) A base desta actividade é a média anual das horas trabalhadas na última semana de cada mês de 1961 — *La base de cette activité est la moyenne annuelle des heures de travail effectuées la dernière semaine de chaque mois de 1961.*

(*b*) A base desta actividade é a média anual das horas trabalhadas na última semana de cada mês de 1963 — *La base de cette activité est la moyenne annuelle des heures de travail effectuées la dernière semaine de chaque mois de 1963.*

(*c*) A base desta actividade é a média anual das horas trabalhadas na última semana de cada mês de 1962 — *La base de cette activité est la moyenne annuelle des heures de travail effectuées la dernière semaine de chaque mois de 1962.*

(*d*) Rectificado — *Rectifié.*

(*A*) Para informações de natureza metodológica, ver: Boletim Mensal (B. M.) de Maio de 1962, p. 1; B. M. de Junho de 1962, p. 5 — *Pour tous renseignements de nature méthodologique, voir: Bulletin Mensuel (B. M.) de mai 1962, p. 1; B. M. de juin 1962 p. 5.*

5. — Habitação. Logement

1. — Índices mensais de rendas das habitações, por tipos de conforto e número de divisões úteis (A)

Indices mensuels de loyers des logements, par types de confort et nombre de pièces utiles

LISBOA — Base (100) : Rendas das habitações ocupadas em Junho de 1949 — *Loyers des logements occupés en juin 1949*

Anos — *Années* / Meses — *Mois* / Tipos de conforto *Types de confort* / Número de divisões *Nombre de pièces*	1962	1964	1966	1968										1969		
	III	III	III	III	IV	V	VI	VII	VIII	IX	X	XI	XII	I	II	III
1	2	3	4	5	6	7	8	9	10	11	12	13	14	15	16	17
TOTAL	201,9	220,0	235,1	255,6	256,7	257,8	258,6	259,7	260,5	261,6	263,0	264,1	265,2	266,3	267,1	267,7
Por tipos de conforto *(a)*																
A	114,2	120,0	123,5	129,6	130,1	130,5	130,8	131,2	131,7	132,2	132,9	133,5	134,0	134,6	135,1	135,7
B	189,8	202,3	211,6	226,4	227,0	228,0	228,6	229,3	230,2	230,7	231,6	232,5	233,2	233,9	234,5	235,2
C	140,8	143,6	146,3	147,7	147,7	147,7	147,7	147,7	147,7	148,2	148,2	148,2	148,2	148,2	148,2	148,2
D	157,1	161,4	165,2	169,0	169,0	169,0	169,0	169,0	169,6	169,6	169,6	169,6	169,6	170,1	170,1	170,1
Por número de divisões																
Até 4 — *Jusqu'à 4*	277,7	317,0	340,2	369,0	370,3	371,6	372,9	374,2	376,0	376,9	378,6	380,3	382,1	383,4	(*b*)384,7	386,0
5 ou 6	215,4	233,3	250,9	279,0	280,6	232,1	283,0	284,6	285,8	287,0	289,2	290,7	292,3	293,5	294,8	296,3
7 ou 8	186,5	202,6	218,9	235,7	236,3	237,2	237,8	238,5	239,6	240,2	241,3	242,6	243,7	244,6	245,4	246,5
9 ou 10	171,6	181,2	193,8	208,9	210,8	211,8	212,7	213,0	213,9	214,7	215,6	216,4	217,1	217,6	218,3	218,7
11 e mais — *11 et plus* . .	149,9	156,0	163,1	170,0	170,0	170,3	170,5	170,6	170,6	171,0	171,6	171,7	171,7	172,2	172,4	172,6

2. — Índices mensais de rendas das habitações, por tipos de conforto e número de divisões úteis (B)

Indices mensuels de loyers des logements, par types de confort et nombre de pièces utiles

PORTO — Base (100) : Rendas das habitações ocupadas em Dezembro de 1949 — *Loyers des logements occupés en décembre 1949*

Anos — *Années* / Meses — *Mois* / Tipos de conforto *Types de confort* / Número de divisões *Nombre de pièces*	1962	1964	1966	1968										1969		
	III	III	III	III	IV	V	VI	VII	VIII	IX	X	XI	XII	I	II	III
1	2	3	4	5	6	7	8	9	10	11	12	13	14	15	16	17
TOTAL	138,8	149,0	158,0	171,0	171,4	172,2	172,2	172,5	173,3	173,7	174,5	174,9	174,9	175,7	176,1	176,5
Por tipos de conforto *(a)*																
A	96,7	98,8	106,7	122,7	122,9	123,1	123,1	123,9	124,8	125,1	(*b*)125,4	(*b*)125,4	(*b*)125,6	127,0	127,0	127,1
B	137,3	146,6	153,1	166,2	166,8	167,3	167,8	168,3	168,8	169,5	170,0	(*b*)170,8	171,0	171,8	(*b*)172,3	172,8
C	126,7	130,9	135,5	139,6	139,6	139,6	140,1	140,1	140,6	140,6	140,6	141,0	141,0	141,0	141,5	141,5
D	118,5	120,0	121,5	123,0	123,0	123,0	123,0	123,0	123,0	123,7	123,7	123,7	123,7	123,7	123,7	123,7
Por número de divisões																
Até 4 — *Jusqu'à 4*	150,0	166,7	179,2	196,5	197,2	197,9	198,6	199,3	200,0	200,7	201,4	(*b*)201,4	(*b*)202,1	203,5	204,2	204,9
5 ou 6	145,4	156,1	168,0	183,3	183,6	184,4	184,8	185,1	185,5	185,9	186,6	186,6	187,0	187,7	188,1	188,8
7 ou 8	126,0	131,7	138,5	146,3	146,5	147,1	147,1	147,1	147,8	148,5	148,7	149,1	149,3	149,6	149,8	150,0
9 ou 10	122,8	125,9	132,0	140,4	140,9	140,9	140,9	141,5	141,5	142,1	(*b*)143,1	142,9	(*b*)143,3	143,5	(*b*)143,8	144,2
11 e mais — *11 et plus* . .	119,3	123,0	127,8	136,9	136,9	136,9	136,9	136,9	136,9	137,5	137,8	137,8	(*b*)137,8	138,4	138,4	138,4

(a) Cada tipo de conforto é definido pela existência simultânea das características seguintes: *A*, electricidade, água, esgotos, retrete, casa de banho, gás (só Lisboa), escada de serviço, monta-cargas, porteiro e elevador; *B*, electricidade, água, esgotos, retrete e casa de banho; *C*, electricidade, água e esgotos; *D*, habitações com electricidade possuindo menos conforto que as do tipo C — *Chaque type de confort est difini par l'existence simultanée des caracteristiques suivantes;* A, *electricité, eau, égout, W. C., salle de bains, gaz (seulement Lisbonne), escalier de service, monte charge, concièrge et ascenseur;* B, *electricité, eau, égout, W. C. et salle de bains;* C, *electricité, eau et égout;* D, *logements avec electricité possedant un confort moindre que ceux du type C.*

(b) Rectificado — *Rectifié.*

Para informações de natureza metodológica, ver: *(A)* Boletim Mensal (B. M.) de Setembro de 1950, p. 1; B. M. de Julho de 1962, p. 7, n.º 16 da série «Estudos»; (B) B.M. de Maio de 1952, p. 3; B. M. de Julho de 1962, p. 7, n.º 19 da série «Estudos» — *Pour tous renseignements de nature méthodologique, voir:* (A) *Bulletin Mensuel (B. M.) de septembre 1950, p. 1; B. M. de juillet 1962, p. 7, nº 16 de la série «Études»;* (B) *B. M. de mai 1952, p. 3; B. M. de juillet 1962, p. 7, nº 19 de la série «Études».*

3. — Índices trimestrais de rendas das habitações, por tipos de conforto e número de divisões úteis (A)

Indices trimestriels de loyers des logements, par types de confort et nombre de pièces utiles

Base (100): Rendas das habitações ocupadas em Maio de 1954 — *Base (100): Loyers des logements occupés en mai 1954*

Coimbra

Tipos de conforto / *Types de confort* — Anos — *Années* / Trimestres	1968 I	1968 II	1968 III	1968 IV	1969 I
1	2	3	4	5	6
TOTAL	163,0	164,8	168,5	173,3	174,8
Por tipos de conforto *(a)*					
A	..	..	..	..	..
B	154,7	156,4	159,4	163,4	164,6
C	114,6	114,6	114,6	114,6	114,6
D	106,7	106,7	106,7	106,7	106,7

Número de divisões / *Nombre de pièces* — Anos / Trimestres	1968 I	1968 II	1968 III	1968 IV	1969 I
7	8	9	10	11	12
Por número de divisões					
Até 4 — *Jusqu'à 4*	176,7	181,1	189,3	200,6	202,5
5 ou 6	180,7	183,3	187,8	192,6	194,2
7 ou 8	151,0	151,3	153,2	157,0	158,6
9 ou 10	129,8	130,6	130,9	132,7	134,4
11 e mais — *11 et plus*	116,2	116,2	116,2	116,3	116,3

4. — Índices de rendas das habitações arrendadas nos trimestres indicados, por tipos de conforto

Indices de loyers des logements, loués aux trimestres indiqués, par types de confort

Base (100): Rendas das habitações cujos arrendamentos se efectuaram de Julho de 1948 a Junho de 1949

Base (100): Loyers des logements dont les baux ont été signés de juillet 1948 à juin 1949

Tipos de conforto / *Types de confort (a)* — Cidades — *Villes* / Anos — *Années* / Trimestres	Lisboa — (C) 1968 I	Lisboa 1968 II	Lisboa 1968 III	Lisboa 1968 IV	Lisboa 1969 I	Porto — (B) 1968 I	Porto 1968 II	Porto 1968 III	Porto 1968 IV	Porto 1969 I	Coimbra — (A) 1968 I	Coimbra 1968 II	Coimbra 1968 III	Coimbra 1968 IV	Coimbra 1969 I
1	2	3	4	5	6	7	8	9	10	11	12	13	14	15	16
TOTAL	191,1	195,0	204,0	(b)223,0	230,8	243,1	225,7	252,0	(b)270,4	268,3	281,3	277,0	318,7	364,1	353,6
A	104,5	109,8	117,8	(b)126,2	132,5	133,8	132,7	131,3	(b)143,9	115,0	..	..	..	..	..
B	182,9	183,6	190,3	(b)205,9	213,1	196,2	178,1	198,5	(b)206,0	212,3	237,7	243,8	265,0	301,1	290,3
C	124,9	115,0	112,7	108,0	106,9	143,5	150,4	159,2	(b)163,7	158,6	100,0	89,4	..	..	123,7
D	104,0	102,8	112,0	121,3	118,3	147,2	148,0	173,2	161,4	147,6	..	..	..	..	..

5. — Índices de rendas das habitações do tipo B arrendadas nas cidades de Évora e Viseu e do tipo A *(c)* da cidade de Faro nos trimestres indicados

Indices des loyers des logements du type B loués aux villes d'Evora et Viseu et du type A (c) de la ville de Faro aux trimestres indiqués

Base (100): Rendas das habitações cujos arrendamentos se efectuaram nos anos de 1955, 1956 e de 1961 - 1962

Base (100); Loyers des logements dont les baux ont été signés aux années 1955, 1956 et de 1961 - 1962

Cidades — *Villes* / Anos — *Années* / Trimestres	1966 I	1966 II	1966 III	1966 IV	1967 I	1967 II	1967 III	1967 IV	1968 I	1968 II	1968 III	1968 IV	1969 I
1	2	3	4	5	6	7	8	9	10	11	12	13	14
Évora (D)	107,1	107,3	109,5	131,5	140,2	128,5	142,1	148,6	162,8	155,3	163,3	181,0	170,6
Viseu (E)	132,0	157,3	157,7	161,4	162,5	137,7	168,0	176,6	162,7	177,3	199,1	(b) 223,6	204,5
Faro (F)	188,8	187,5	208,4	232,1	204,6	205,4	210,5	218,1	231,9	233,2	237,5	249,0	250,3

(a) Ver chamada *(a)* da página anterior. — *Voir la remarque (a) à la page antérieure.* *(b)* Rectificado — *Rectifié.* *(c)* Tipo A da cidade de Faro que corresponde ao das restantes cidades — *Type A de la ville de Faro qui correspond au type B des autres villes.*

Para informações de natureza metodológica ver: (A) Boletim Mensal (B. M.) de Setembro de 1955, p. 1; B. M. de Julho de 1962, p. 7; n.º 29 da série «Estudos». (B) B. M. de Maio de 1952, p. 3; B. M. de Julho de 1962, p. 7; nº 19 da série «Estudos». (C) B. M. de Setembro de 1950, p. 1; B. M. de Julho de 1962, p. 7; nº 16 da série «Estudos». (D) B. M. de Maio de 1957, p. 1; B. M. de Julho de 1962, p. 7; nº 33 da série «Estudos» (E) B. M. de Maio de 1957, p. 1; B. M. de Julho de 1962, p. 7; nº 31 da série «Estudos» (F) B. M. de Fevereiro de 1966, p. 1; nº 40 da série «Estudos». — *Pour tous renseignements de nature méthodologique, voir: (A) Bulletin Mensuel (B. M.) de septembre 1955, p. 1; B. M. de juillet 1962, p. 7; nº 29 de la série «Etudes». (B) B. M. de mai 1952, p. 3; B. M. de juillet 1962, p. 7: nº 19 de la série «Etudes». (C) B. M. de septembre 1950, p. 1; B. M. de juillet 1962, p. 7; nº 16 de la série «Etudes». (D) (B. M.) de mai 1957, p. 1; B. M. de juillet 1962, p. 7; nº 33 de la série «Etudes». (E) B. M. de mai 1957, p. 1; B. M. de juillet 1962, p. 7; nº 31 de la série «Etudes». (F) B. M. de février 1966, p. 1; nº 40 de la série «Etudes».*

6. — Rendas médias, em escudos, das habitações arrendadas nos trimestres indicados, por tipos de conforto e número de divisões úteis

Loyers moyens, en «escudos», des logements loués dans les trimestres indiqués, par types de confort et nombre de pièces utiles

Tipos de conforto / *Types de confort* (a) / Trimestres	A					B					C					D				
	1968				1969	1968				1969	1968				1969	1968				1969
Número de divisões / *Nombre de pièces*	I	II	III	IV	I	I	II	III	IV	I	I	II	III	IV	I	I	II	III	IV	I
1	2	3	4	5	6	7	8	9	10	11	12	13	14	15	16	17	18	19	20	21
Lisboa																				
Até 4	1 430	1 445	1 535	(b)1 593	1 708	1 256	1 245	1 289	1 406	1 450	665	602	603	578	571	422	410	447	484	472
5 ou 6	2 055	2 145	2 251	(b)2 480	2 504	1 776	1 792	1 918	(b)1 972	2 030	700	717	..	..	..	..	..	..	..	..
7 ou 8	3 388	3 079	3 630	4 431	4 220	2 448	2 491	2 510	(b)2 673	2 722	..	..	..	..	..	..	..	..	..	..
9 ou 10	5 282	7 006	7 527	6 293	5 581	3 030	3 352	3 162	(b)2 930	2 800	..	..	..	..	..	..	..	..	..	..
11 e mais	..	..	..	..	7 100	4 375	4 500	3 600	4 250	4 750	..	..	..	..	..	..	..	..	..	..
Porto																				
Até 4	1 133	..	1 260	(b)1 500	1 150	998	1 152	1 155	(b)1 151	1 240	530	564	563	b)590	598	374	376	440	410	375
5 ou 6	1 700	..	2 183	(b)2 300	1 594	1 470	1 260	1 322	(b)1 571	1 636	627	..	716	b)750	..	..	..	..	..	..
7 ou 8	2 200	..	2 850	..	2 700	1 965	1 791	2 216	2 173	1 708	..	..	..	..	..	..	..	..	..	..
9 ou 10	..	..	..	..	..	..	2 350	3 500	(b)3 175	2 467	..	..	..	..	..	..	..	..	..	..
11 e mais	..	..	..	..	..	..	..	..	..	..	..	..	..	..	..	..	..	..	..	..
Coimbra																				
Até 4	1 967	1 425	1 635	1 628	1 667	916	980	1 022	1 209	946	283	234	..	..	350	..	..	..	..	..
5 ou 6	..	2 500	..	..	1 800	1 053	1 060	1 148	1 285	1 367	..	350	..	..	..	..	..	..	..	..
7 ou 8	..	..	..	1 700	2 250	1 260	1 245	1 713	1 600	1 344	..	..	..	..	..	..	..	..	..	..
9 ou 10	..	..	..	3 000	2 500	1 300	2 000	..	2 600	2 350	..	..	..	..	..	..	..	..	..	..
11 e mais	..	..	..	..	..	..	..	..	..	..	..	..	..	..	..	..	..	..	..	..
Évora																				
Até 4	..	..	..	..	..	509	595	605	630	633	n	n	n	n	n	n	n	n	n	n
5 ou 6	..	..	..	..	..	767	766	789	804	788	n	n	n	n	n	n	n	n	n	n
7 ou 8	..	..	..	..	..	1 006	950	973	1 197	1 138	n	n	n	n	n	n	n	n	n	n
9 e mais	..	..	..	..	..	1 350	1 175	..	1 400	1 400	n	n	n	n	n	n	n	n	n	n
Viseu																				
Até 4	..	..	..	..	..	500	617	575	(b) 643	600	n	n	n	n	n	n	n	n	n	n
5 ou 6	..	..	..	..	..	605	738	764	(b)1 004	778	n	n	n	n	n	n	n	n	n	n
7 ou 8	..	..	..	..	..	850	1 000	1 200	(b)1 161	1 262	n	n	n	n	n	n	n	n	n	n
9 e mais	..	..	..	..	..	1 000	..	..	..	..	n	n	n	n	n	n	n	n	n	n
Faro *(c)*																				
Até 4	735	758	763	765	763	n	n	n	n	n	n	n	n	n	n	n	n	n	n	n
5 ou 6	906	942	1 008	1 054	979	n	n	n	n	n	n	n	n	n	n	n	n	n	n	n
7 ou 8	1 412	1 500	1 500	1 333	1 260	n	n	n	n	n	n	n	n	n	n	n	n	n	n	n
9 e mais	..	..	..	..	1 575	n	n	n	n	n	n	n	n	n	n	n	n	n	n	n

(a) Ver chamada *(a)* da página anterior — *Voir la remarque (a) à la page antérieure.* *(b)* Rectificado — *Rectifié.* *(c)* O tipo A da cidade de Faro corresponde ao tipo B das restantes cidades — *Le type A de la ville de Faro correspond au type B des autres villes.*

1. — Balança de pagamentos da zona do escudo
Balance des payements de la zone de l'«escudo»

4.º trimestre de 1968 — *4ème trimestre de 1968*

1 000 000 ESC

Rubricas — *Rubriques*	Débito — *Débit*	Crédito — *Crédit*	Saldo — *Solde*
1	2	3	4
Transacções correntes — *Transactions courantes*	12 508	13 512	+ 1 004
Mercadorias — *Marchandises*	9 950	7 411	— 2 539
Metrópole (Fob) — *Métropole (Fob)*	7 391	5 468	— 1 923
Ultramar — *Outre-Mer*	2 559	1 943	— 616
Invisíveis correntes — *Invisibles courantes*	2 558	6 101	+ 3 543
Metrópole	2 218	4 815	+ 2 597
Turismo — Tourisme	*450*	*1 170*	+ *720*
Transportes — Transports	*547*	*279*	— *268*
Seguros — Assurances	*92*	*51*	— *41*
Rendimentos de capitais — Revenus de capitaux	*355*	*290*	— *65*
Transferências privadas — Transferts privés	*91*	*2 381*	+ *2 290*
Diversos — Divers	*683*	*644*	— *39*
Ultramar	340	1 286	+ 946
Operações de capital (saldo) — *Opérations de capital (solde)*	×	×	— 37
Curto prazo (saldo) — *Court terme (solde)*	×	×	— 267
Longo prazo — *Long terme*	1 570	1 800	+ 230
Sector privado — *Secteur privé*	983	1 222	+ 239
Sector público e bancário — *Secteur public et bancaire*	587	578	— 9
Erros e omissões — *Erreurs et omissions*	×	×	+ 124
Total	×	×	+ 1 091
Financiamento — *Financement:*			
Operações monetário-financeiras do sector bancário — *Opérations monétaires et financières du secteur bancaire*	×	×	+ 77
Variação das disponibilidades líquidas em ouro e em divisas a curto prazo [aumento (—); diminuição (+)] — *Variation des réserves d'or et devises a court terme [augmentation (—); diminution (+)]*	×	×	— 1 168

11. — Agricultura, silvicultura e pesca
Agriculture, sylviculture et pêche

A. — Agricultura — *Agriculture*

1. — Árvores de fruto e oliveiras vendidas pelos viveiristas

Arbres fruitiers et oliviers vendus par les pépinièristes

1967/68 (*a*)

Distritos (*b*) *Districts*	Viveiristas *Pépinièristes*		Árvores de fruto — *Arbres fruitiers*									
	Total	Dos quais venderam só a revendedores *Parmi lesquels ont vendu à des revendeurs seulement*	Total	Alfarrobeiras *Caroubiers*	Ameixieiras *Pruniers*	Amendoeiras *Amandiers*	Aveleiras *Noisetiers*	Castanheiros *Châtaigniers*	Cerejeiras *Cerisiers*	Damasqueiros *Abricotiers*	Diospireiros *Plaqueminiers*	Figueiras *Figuiers*
1	2	3	4	5	6	7	8	9	10	11	12	13
Continente — *Continent* 1957/58—1966/67	293	90	984 262	2 268	30 842	16 886	3 483	15 097	14 801	12 516	7 240	7 815
1966/67	300	76	(*d*) 1 992 817	1 441	40 928	15 879	5 583	11 690	21 463	17 158	8 180	10 641
1967/68	(*c*) 297	79	1 792 981	1 169	40 863	26 059	4 491	7 824	20 718	18 431	10 633	3 801
Aveiro	8	..	56 814	4	2 074	225	758	706	555	547	1 699	143
Beja	7	..	47 658	..	1 543	417	60	68	179	574	122	138
Braga	6	..	66 000	112	1 110	44	99	780	578	254	1 515	139
Bragança	2	..	50 782	2	1 538	3 561	63	289	2 407	2 023	222	56
Castelo Branco	2	..	113 520	5	1 931	455	233	870	7 420	299	222	207
Coimbra	176	73	70 019	..	2 972	418	134	361	521	1 089	1 201	120
Évora	1	..	33 891	15	877	1 257	17	37	145	352	56	71
Faro	6	..	134 119	181	2 000	2 571	324	207	640	1 563	234	792
Guarda	1	..	115 249	5	708	1 471	578	364	409	629	212	80
Leiria	19	2	287 910	16	3 539	497	45	411	966	1 595	316	224
Lisboa	25	3	247 950	44	6 657	1 152	278	545	2 304	3 703	448	543
Portalegre	..	..	27 766	361	1 276	434	37	108	267	479	154	62
Porto	21	..	82 505	29	1 440	386	85	1 327	815	493	2 843	189
Santarém	5	..	137 759	47	2 780	893	66	277	667	1 219	261	592
Setúbal	1	..	160 637	261	8 253	1 340	80	213	1 082	2 838	263	259
Viana do Castelo	2	..	18 072	54	483	19	31	249	173	144	439	52
Vila Real	6	..	47 595	8	666	10 009	120	225	472	304	175	45
Viseu	9	1	94 735	25	1 016	910	1 483	787	1 118	326	251	89

Distritos (*b*)	Árvores de fruto (continuação — *suite*)												Oliveiras *Oliviers*
	Ginjeiras *Griottiers*	Laranjeiras *Orangers*	Limoeiros *Citronniers*	Macieiras *Pommiers*	Marmeleiros *Cognassiers*	Nespereiras *Néfliers*	Nogueiras *Noyers*	Pereiras *Poiriers*	Pessegueiros *Pêchers*	Romãzeiras *Grenadiers*	Tangerineiras *Mandarinier*	Toranjeiras *Pamplemoussiers*	
14	15	16	17	18	19	20	21	22	23	24	25	26	27
Continente — 1957/58—1966/67	5 102	204 896	41 322	249 322	11 685	3 369	6 988	123 665	170 513	2 151	50 582	3 719	281 335
1966/67	4 791	329 121	62 764	737 654	24 515	4 504	9 739	290 813	315 907	(*d*) 2 504	68 485	9 057	179 767
1967/68	3 317	288 062	57 217	666 641	17 707	3 367	8 444	248 871	290 367	1 669	68 143	5 187	120 646
Aveiro	91	12 653	3 727	12 667	429	112	444	7 992	7 523	143	3 894	228	1 737
Beja	19	19 958	920	2 [illegible]30	1 031	137	295	1 896	15 704	25	2 404	38	15 749
Braga	94	9 317	3 578	22 723	189	69	511	8 248	12 852	65	4 201	122	2 626
Bragança	68	2 037	135	21 654	213	62	751	9 511	5 646	49	478	17	2 369
Castelo Branco	128	6 505	1 167	63 437	298	129	271	5 104	21 863	30	2 904	42	14 785
Coimbra	56	15 691	3 603	22 217	825	127	1 107	6 381	9 234	80	3 645	237	6 485
Évora	21	13 191	1 032	4 430	32	26	162	4 102	3 736	46	4 171	115	13 788
Faro	416	70 585	9 434	2 971	613	669	643	10 294	13 411	186	15 502	883	564
Guarda	57	1 366	219	93 101	871	14	366	8 821	5 420	25	502	31	7 967
Leiria	215	14 891	2 735	143 552	854	172	542	73 028	40 056	69	3 905	282	3 299
Lisboa	1 355	23 040	12 610	96 328	6 054	802	703	60 889	25 114	421	4 189	771	2 337
Portalegre	69	4 604	959	7 445	529	86	137	1 955	6 912	25	1 706	161	14 510
Porto	56	6 700	4 143	32 143	2 160	123	260	14 787	11 255	115	3 025	131	3 181
Santarém	134	24 625	3 272	30 982	991	272	749	14 849	49 320	108	4 635	1 020	4 385
Setúbal	362	52 337	6 432	15 905	1 161	329	486	8 807	48 948	173	10 094	1 014	7 869
Viana do Castelo	34	3 535	976	5 717	131	89	191	1 923	2 487	41	1 274	30	2 874
Vila Real	46	3 185	1 208	22 162	151	54	302	3 050	4 823	29	536	25	3 164
Viseu	96	3 842	1 067	67 477	1 175	95	524	7 234	6 063	39	1 078	40	11 957

Origem — *Source:* I. N. E.

(*a*) A época inicia-se em 1 de Novembro de cada ano e termina em 30 de Abril do ano imediato — *L'époque commence au 1er novembre à chaque année et finit le 30 avril de l'anné suivante.*

(*b*) Distritos de localização dos viveiros ou do destino das árvores vendidas — *Districts où sont situées les pépinières ou districts de destination des arbres vendus.*

(*c*) Inclui 100 viveiristas não aprovados pela Repartição dos Serviços Fitopatológicos — *Comprend 100 pépinièristes non approuvées par la «Repartição dos Serviços Fitopatológicos».*

(*d*) Rectificado. — *Rectifié.*

INQUÉRITO ÀS EXPLORAÇÕES AGRÍCOLAS DO CONTINENTE (1968)

Enquête sur les exploitations agricoles du Continent

2.—Número de explorações agrícolas *(a)* por concelhos, segundo a classe da sua superfície agrícola

Nombre d'exploitations agricoles par «concelhos», d'après la classe de la superficie agricole

(Dados provisórios - *Données provisoires*)

Concelhos	Total geral *Total général*	Explorações sem terra agrícola — *Exploitations sans terre agricole*	Menos de 0,5 ha *Moins de 0,5 ha*	De 0,5 ha e mais														
				Total	De 0,5 a menos de 1 ha *De 0,5 à moins de 1 ha*	De 1 a menos de 2 ha	De 2 a menos de 3 ha	De 3 a menos de 4 ha	De 4 a menos de 5 ha	De 5 a menos de 10 ha	De 10 a menos de 20 ha	De 20 a menos de 50 ha	De 50 a menos de 100 ha	De 100 a menos de 200 ha	De 200 a menos de 500 ha	De 500 a menos de 1000 ha	De 1000 a menos de 2500 ha	De 2500 ha e mais
1	2	3	4	5	6	7	8	9	10	11	12	13	14	15	16	17	18	19
Aguiar da Beira	2 048	..	154	1 894	223	443	310	226	144	363	140	39	5	1	..	..	..	..
Alandroal	1 177	14	115	1 048	118	168	86	67	43	234	146	84	40	31	19	7	4	1
Albufeira	1 472	..	40	1 432	162	454	224	152	76	210	117	32	1	2	2	..	..	..
Aljustrel	639	..	8	631	34	107	73	60	48	110	83	54	18	9	23	8	4	..
Azambuja	2 969	31	245	2 693	511	869	474	289	153	265	79	33	8	10	1	1	..	..
Beja	1 415	..	13	1 402	94	243	197	137	91	233	164	98	43	35	28	16	16	7
Belmonte	1 341	2	389	950	191	255	155	94	52	110	56	23	6	5	3	..	..	..
Benavente	1 041	1	49	991	103	214	178	110	67	180	62	37	11	11	10	4	2	2
Boticas	2 371	..	270	2 101	282	502	317	249	173	378	146	32	11	10	1	..	..	..
Celorico da Beira	2 636	16	283	2 337	273	590	456	299	167	351	139	49	6	6	1	..	..	..
Condeixa-a-Nova	3 482	1	982	2 499	666	865	434	221	105	167	30	7	4	..	..	..	..	..
Estremoz	1 288	9	100	1 179	175	211	114	76	63	197	154	96	41	14	18	13	4	3
Ferreira do Zêzere	3 832	..	765	3 067	937	1 006	428	235	141	214	61	33	9	1	2	..	..	..
Mação	4 556	2	254	4 300	354	734	568	472	378	961	568	216	41	7	1	..	..	..
Mafra	5 034	1	380	4 653	656	1 214	855	620	369	682	176	63	9	9	..	..	..	..
Manteigas	698	..	428	270	110	115	19	10	3	5	4	1	2	1	..	..	..	..
Marco de Canaveses	5 462	4	1 629	3 829	971	1 138	611	322	197	332	163	86	7	2	..	..	..	..
Meda	2 742	..	84	2 658	129	476	478	362	289	663	187	64	5	4	1	..	..	..
Miranda do Corvo	3 072	9	795	2 268	821	780	320	135	64	112	24	10	1	1	..	..	..	..
Moita	1 211	18	494	699	178	183	106	68	33	86	25	10	3	5	2	..	..	..
Montemor-o-Novo	1 167	29	126	1 012	122	208	112	69	58	114	122	70	32	28	33	19	23	2
Nisa	2 567	4	172	2 391	270	648	373	217	145	293	191	122	43	37	39	11	2	..
Oeiras	192	43	3	146	12	20	15	7	4	22	28	15	12	7	4	..	..	..
Penela	2 883	..	706	2 177	525	702	311	150	111	207	125	40	2	3	1	..	..	..
Proença-a-Nova	2 829	..	305	2 524	458	516	303	204	167	506	269	73	25	2	1	..	..	..
Salvaterra de Magos	1 525	18	169	1 338	309	353	235	134	82	134	51	18	12	4	5	..	1	..
Vila Nova de Cerveira	2 076	1	658	1 417	505	559	206	74	31	36	4	1	1	..	..	..	..	..
Vila Viçosa	290	1	8	281	36	33	21	18	14	51	46	24	9	10	11	5	3	..
Vouzela	3 314	3	963	2 348	554	698	440	260	156	178	44	15	2	1	..	..	..	..

(a) Abrange apenas as explorações com área agrícola ou florestal igual ou superior a 0,05 ha; as explorações com menos de 0,05 ha ou sem terra agrícola, que tinham qualquer número de cabeças de gado ou animais de capoeira, criados com fins comerciais; e as explorações com menos de 0,05 ha ou sem terra agrícola, que tinham 10 ou mais árvores de fruto. — *Comprenant seulement les exploitations avec une superficie agricole ou forestière égale ou supérieure à 0,05 ha; les exploitations ayant moins de 0,05 ha ou sans terres agricoles, qui possèdent un nombre quelconque de têtes de bétail ou de volaille, dont l'élevage est fait à des fins commerciales; et les exploitations ayant moins de 0,05 ha ou sans terres agricoles, possédant 10 ou un nombre supérieur d'arbres fruitiers.*

B. — Pesca — *Pêche*

1. — Pesca descarregada — *Pêche déchargée* (a)

Áreas marítimas e espécies	1966		1967		1968				Zones maritimes et espèces
	Meses I a XII — *Mois I à XII*						Mês XII — *Mois XII*		
	t	1000 ESC	t	1000 ESC	t	1000 ESC	t	1000 ESC	
1	2	3	4	5	6	7	8	9	10
TOTAL	**303 256**	**1 493 969**	**326 558**	**1 507 395**	**286 630**	**1 494 473**	**21 535**	**136 462**	**TOTAL**
Águas marítimas	**302 789**	**1 489 680**	**326 032**	**1 502 454**	**286 131**	**1 489 346**	**21 517**	**136 272**	**Eaux maritimes**
Pelágicos	203 516	683 224	214 187	635 788	170 248	584 764	13 155	61 498	Pélagiques
Demersais	91 940	725 043	99 117	755 858	98 511	787 019	6 586	67 030	Démersaux
Crustáceos	735	42 177	887	55 645	841	59 401	40	2 201	Crustacés
Moluscos	6 598	39 236	11 841	55 163	16 531	58 162	1 736	5 543	Mollusques
Águas salobras	**467**	**4 289**	**526**	**4 941**	**499**	**5 127**	**18**	**190**	**Eaux saumâtres**
CONTINENTE	**289 659**	**1 437 783**	**307 666**	**1 434 325**	**276 379**	**1 443 917**	**20 881**	**133 727**	**CONTINENT**
Águas marítimas	**289 192**	**1 433 494**	**307 140**	**1 429 384**	**275 881**	**1 438 793**	**20 863**	**133 537**	**Eaux maritimes**
Pelágicos	192 773	647 647	198 619	586 657	163 084	560 189	12 682	60 319	Pélagiques
Dos quais: sardinha	124 831	449 159	115 536	382 974	79 527	362 309	9 822	50 831	*Dont: sardine*
Demersais	89 112	705 112	95 830	732 916	95 460	762 160	6 405	65 479	Démersaux
Crustáceos	717	41 586	863	54 741	817	58 386	40	2 201	Crustacés
Moluscos	6 590	39 149	11 828	55 070	16 520	58 058	1 736	5 538	Mollusques
Águas salobras	**467**	**4 289**	**526**	**4 941**	**498**	**5 124**	**18**	**190**	**Eaux saumâtres**
NORTE	**109 984**	**419 758**	**130 170**	**412 013**	**114 725**	**416 218**	**9 194**	**47 794**	**NORD**
Águas marítimas	**109 768**	**417 508**	**129 931**	**409 141**	**114 449**	**412 813**	**9 187**	**47 713**	**Eaux maritimes**
Pelágicos	91 956	296 978	110 371	275 947	93 967	280 649	8 031	38 027	Pélagiques
Dos quais: sardinha	69 404	249 252	65 521	206 330	47 627	213 242	6 797	34 434	*Dont: sardine*
Demersais	17 156	112 666	18 074	119 134	19 695	125 426	1 105	9 278	Démersaux
Crustáceos	117	3 450	93	3 847	60	3 434	1	44	Crustacés
Moluscos	539	4 414	1 393	10 213	727	3 304	50	364	Mollusques
Águas salobras	**216**	**2 250**	**239**	**2 872**	**276**	**3 405**	**7**	**81**	**Eaux saumâtres**
CENTRO	**124 842**	**758 837**	**127 732**	**765 208**	**111 537**	**762 641**	**9 206**	**67 199**	**CENTRE**
Águas marítimas	**124 591**	**756 798**	**127 445**	**763 139**	**111 315**	**760 922**	**9 195**	**67 090**	**Eaux maritimes**
Pelágicos	62 258	206 443	58 422	187 324	39 538	156 510	3 422	15 917	Pélagiques
Dos quais: sardinha	34 562	121 021	33 154	109 888	16 679	77 045	2 062	10 867	*Dont: sardine*
Demersais	59 269	503 503	60 776	511 794	59 357	533 489	4 480	46 570	Démersaux
Crustáceos	404	28 288	534	37 095	452	39 690	13	1 108	Crustacés
Moluscos	2 660	18 564	7 713	26 926	11 968	31 233	1 280	3 495	Mollusques
Águas salobras	**251**	**2 039**	**287**	**2 069**	**222**	**1 719**	**11**	**109**	**Eaux saumâtres**
SUL	**54 833**	**259 188**	**49 764**	**257 104**	**50 117**	**265 058**	**2 481**	**18 734**	**SUD**
Águas marítimas	**54 833**	**259 188**	**49 764**	**257 104**	**50 117**	**265 058**	**2 481**	**18 734**	**Eaux maritimes**
Pelágicos	38 559	144 226	29 826	123 386	29 579	123 030	1 229	6 375	Pélagiques
Dos quais: sardinha	20 865	78 886	16 861	66 756	15 221	72 022	963	5 530	*Dont: sardine*
Demersais	12 687	88 943	16 980	101 988	16 408	103 245	820	9 631	Démersaux
Crustáceos	196	9 848	236	13 799	305	15 262	26	1 049	Crustacés
Moluscos	3 391	16 171	2 722	17 931	3 825	23 521	406	1 679	Mollusques
AÇORES	**9 255**	**24 866**	**13 528**	**36 366**	**6 519**	**23 102**	**448**	**1 120**	**AÇORES**
Águas marítimas	**9 255**	**24 866**	**13 528**	**36 366**	**6 518**	**23 099**	**448**	**1 120**	**Eaux maritimes**
Pelágicos	7 656	16 303	11 776	26 397	4 827	12 144	364	601	Pélagiques
Demersais	1 574	7 903	1 715	8 977	1 656	9 846	84	514	Démersaux
Crustáceos	18	585	24	890	24	1 005	o	o	Crustacés
Moluscos	7	75	13	93	11	104	o	5	Mollusques
Águas salobras	..	..	..	..	1	3	..	..	**Eaux saumâtres**
MADEIRA	**4 342**	**31 320**	**5 364**	**36 704**	**3 732**	**27 454**	**206**	**1 615**	**MADEIRA**
Águas marítimas	**4 342**	**31 320**	**5 364**	**36 704**	**3 732**	**27 454**	**206**	**1 615**	**Eaux maritimes**
Pelágicos	3 087	19 274	3 792	22 734	2 337	12 431	109	578	Pélagiques
Demersais	1 254	12 028	1 572	13 965	1 395	15 013	97	1 037	Démersaux
Crustáceos	o	6	o	5	o	10	..	..	Crustacés
Moluscos	1	12	.	..	.	..	..	..	Mollusques

(a) Exclui a pesca do bacalhau — *Non compris la pêche à la morue.*

2. — Pesca de arrasto descarregada no Continente

Pêche au chalut déchargée sur le Continent

Dezembro de 1968 — Décembre 1968

Portos de descarga, zonas de pesca e tonelagem das embarcações empregadas (a) *Ports de décharge, zones de pêche et tonnage des embarcations employées*	Pesca descarregada *Pêche déchargée* t	Pesca descarregada *Pêche déchargée* 1000 ESC (b)	Embarcações *Embarcations* (c)	Viagens *Voyages*	Dias de ausência *Jours d'absence*	Lanços *Coups de filet*	Horas de pesca *Heures de pêche*
1	2	3	4	5	6	7	8
TOTAL	4 746	42 737	• 105	672	2 354	7 262	26 292
Leixões — Zona IX — Embarcações até 200 tAB — *Embarcations jusqu'à 200 tAB*	808	5 429	31	201	621	2 125	8 572
Aveiro — Zona IX — Embarcações até 200 tAB	100	652	9	28	56	297	1 029
Figueira da Foz — Zona IX — Embarcações até 200 tAB	106	765	7	44	92	289	1 143
Cascais — Zona IX — Embarcações até 200 tAB	185	2 362	14	163	163	404	1 605
Lisboa	3 280	30 376	• 52	151	1 128	3 382	11 717
Zona IX — Embarcações até 200 tAB	449	4 461	22	119	273	781	2 885
Zona XI — Embarcações com mais de 150 tAB — *Embarcations de plus de 150 tAB*	2 069	18 440	22	23	594	1 789	6 194
Zona XII — Embarcações com mais de 150 tAB	762	7 475	9	9	261	812	2 638
Setúbal — Zona IX — Embarcações até 200 tAB	94	934	5	32	63	156	551
Portimão — Zona IX — Embarcações até 200 tAB	49	487	7	17	33	99	273
Olhão	124	1 732	• 8	36	198	510	1 402
Zona IX — Embarcações até 200 tAB	89	742	5	32	92	276	828
Zona X — Embarcações até 200 tAB	3	48	1	1	14	14	56
Zona XI — Embarcações até 200 tAB	32	942	3	3	92	220	518

tAB: Tonelagem de arqueação bruta — *Tonnage de jauge brut.*

(a) Zona IX: costa de Portugal. Zona X: costa de Marrocos. Zona XI: costa da Mauritânia e do Rio do Ouro. Zona XII: costa do Senegal — *Zone IX: côte du Portugal. Zone X: côte du Marrocos. Zone XI: côte de la Mauritânia et du Rio do Ouro. Zone XII: côte du Senegal.* (b) Valor de venda na lota — *Montant de la vente à la criée.* (c) O total de embarcações por portos e no conjunto não corresponde, por vezes, à soma dos parciais, por a mesma embarcação poder pescar em mais de uma zona e descarregar em mais de um porto — *Le total des embarcations, par ports et dans l'ensemble, ne correspond pas parfois à la somme des totaux partiels, du fait que la même embarcation peut pêcher dans plus d'une zone et décharger dans plus d'un port.*

12. — Indústrias extractivas. Industries extractives

1. — Minerais extraídos por Ramos de Actividade da C. A. E.

Extraction des mineraux par Branches d'Activité (C. A. E.)

(Valores em 1 000 ESC — *Valeurs en 1 000 ESC*)

Designação	1968	1969	Désignation
	I	I	
1	2	3	4
Continente			**Continent**
110 — Extracção de carvão	8 918	8 917	110 — Extraction du charbon
121 — Extracção de minérios de ferro	2 754	2 722	121 — Extraction des minerais de fer
122 — Extracção de minérios metálicos, com excepção dos minérios de ferro	26 195	29 598	122 — Extraction des minerais métalliques autres que le minerai de fer
140 — Extracção de pedra, argila, saibro e areia			140 — Extraction de la pierre à bâtir, de l'argile et du sable
140.5 — Caulino	861	755	140.5 — Kaolin
140.9 — Quartzo e feldspato	344	414	140.9 — Quartz et feldspath
191 — Extracção do sal			191 — Extraction du sel
191.2 — Sal-gema	933	1 134	191.2 — Sel-gemme
192 — Extracção de minerais para a indústria química			192 — Extraction des minéraux pour l'industrie chimique
192.2 — Pirites de ferro cupríferas	9 664	10 488	192.2 — Pyrites de fer cuprifères

2. — Produções diversas — *Productions diverses (a)*

Indústrias e produtos — A quantidade está expressa em toneladas e o valor corresponde ao do mercado nacional	1968		1969		Industries et produits — La quantité est exprimée en tonnes et la valeur, correspond à la valeur sur le marché national
	I		I		
	Quantidade *Quantité*	1 000 ESC	Quantidade	1 000 ESC	
1	2	3	4	5	6
CONTINENTE					**CONTINENT**
Minérios metálicos					**Minerais métalliques**
De ferro:					**De fer:**
Hematite	4 935	438	4 365	468	Hématite
Magnetite	8 726	1 341	6 685	1 041	Magnétite
Ferro-manganês	4 030	967	5 050	1 212	Fer manganèse
Outros:					**Autres:**
De estanho: cassiterite (concentrados)	74	4 460	68	4 166	D'étain: cassitérite (concentrés)
De ouro e prata (concentrados)	230	1 816	270	2 182	D'or et d'argent (concentrés)
De chumbo, zinco e prata	70	350	250	2 117	De plomb, zinc et d'argent
De volfrâmio: volframito (concentrados)	169	16 452	190	19 559	De wolfram: wolframite (concentrés)
Pedra, argila, saibro e areia					**Pierre à bâtir, argile et sable**
Caulino	5 525	861	2 801	755	Kaolin
Feldspato	1 456	204	803	160	Feldspath
Quarzo	3 378	140	3 181	254	Quartz
Minerais não metálicos					**Mineraux non métalliques:**
Sal-gema	9 331	993	11 380	1 134	Sel-gemme
De enxofre (pirites de ferro cupríferas)	44 451	9 664	25 654	10 488	Soufre (Pyrites de fer cuprifères)

(a) Carvão, ver energia — *Charbon, voir énergie.*

1.—Matança de gado, segundo as espécies, por distritos (*a*)

Abattage du bétail, selon les espèces, par districts

Fevereiro de 1969 — Février 1969

Distritos e cidades de Lisboa e Porto *Districts et villes de Lisboa et Porto*	Total do peso limpo *Total du poids net*	Bovinos — *Bovins*				Ovinos *Ovins*		Caprinos *Caprins*		Suínos *Porcins*		Equídeos *Equidés*	
		Adolescentes *Adolescents*		Adultos *Adultes*									
	kg	c	kg	c	kg	c	kg	c	kg	c	kg	c	kg
1	2	3	4	5	6	7	8	9	10	11	12	13	14
TOTAL	11 910 885	9 020	848 120	19 773	4 479 096	101 989	805 740	28 706	149 053	83 927	5 506 877	756	121 999
Continente — *Continent*	11 523 035	8 551	815 741	18 164	4 215 292	101 946	805 047	28 680	148 699	82 858	5 416 257	756	121 999
Aveiro	710 796	852	76 496	1 808	415 160	1 256	14 043	1 156	7 340	3 974	197 757	..	..
Beja	221 507	65	11 728	32	7 723	2 746	26 810	991	6 794	2 348	168 452	..	..
Braga	569 458	1 275	86 975	930	192 939	753	4 751	1 343	5 160	5 451	279 633	..	..
Bragança	69 901	315	38 193	81	15 573	513	2 920	712	3 393	124	9 822	..	..
Castelo Branco	170 119	73	6 682	162	28 130	3 230	11 765	5 309	28 023	1 469	95 519	..	..
Coimbra	297 417	157	14 021	607	127 767	1 778	15 877	1 687	10 861	2 155	123 449	37	5 442
Évora	274 005	98	17 159	86	20 328	2 356	28 520	844	5 854	2 414	202 144	..	..
Faro	228 918	129	25 452	283	61 393	5 081	59 382	807	7 424	838	75 267	..	..
Guarda	98 172	189	17 274	156	27 531	2 152	9 077	911	3 608	571	40 682	..	..
Leiria	445 854	218	25 708	868	204 190	1 514	17 472	3 404	13 102	2 783	185 382	..	..
Lisboa	3 671 352	1 048	120 911	6 868	1 618 646	44 523	347 624	430	3 772	22 094	1 481 523	610	98 876
Portalegre	317 828	50	5 695	61	12 144	11 052	67 554	848	6 916	2 761	225 519	..	..
Porto	1 632 569	2 174	165 323	3 523	919 799	5 491	42 273	1 242	7 170	8 770	497 731	2	273
Santarém	617 316	140	18 900	603	134 515	4 905	55 568	5 053	19 101	4 770	389 232	..	..
Setúbal	1 552 477	304	58 558	944	222 250	10 717	78 395	1 049	8 401	17 072	1 167 465	107	17 408
Viana do Castelo	152 133	253	15 716	563	107 901	355	2 591	83	438	436	25 487	..	..
Vila Real	126 731	850	71 535	166	29 385	544	4 320	599	3 190	343	18 301	..	..
Viseu	366 482	361	39 415	423	69 918	2 980	16 105	2 212	8 152	4 485	232 892	..	..
Açores	254 407	186	13 741	1 014	166 703	10	157	16	203	843	73 603	..	..
Angra do Heroísmo	99 020	134	8 170	391	59 917	4	37	9	103	327	30 793	..	..
Horta	29 300	6	714	117	22 857	..	..	2	27	55	5 702	..	..
Ponta Delgada	126 087	46	4 857	506	83 929	6	120	5	73	461	37 108	..	..
Madeira — Funchal	133 443	283	18 638	595	97 101	33	536	10	151	226	17 017	..	..
Cidades — *Villes* Lisboa	2 039 790	267	20 226	3 930	901 388	29 488	219 828	110	557	10 138	835 278	371	62 513
Cidades — *Villes* Porto	390 634	723	54 445	1 062	256 166	2 542	19 715	114	507	1 052	57 801	..	..

c: Cabeças — *Têtes.*

(*a*) Gado abatido e aprovado para consumo. Não inclui os elementos do concelho de Rio Maior, que não foram recebidos a tempo — *Bétail abattu et approuvé pour la consommation. Non compris les éléments du «concelho» de Rio Maior, qui n'ont pas été reçus à temps.*

2. — Produções diversas (1) — *Productions diverses*

Indústrias e produtos — Salvo indicação em contrário, a quantidade está expressa em toneladas e o valor corresponde ao preço de venda à saída da fábrica / Industries et produits — Sauf indication contraire, la quantité est exprimée en tonnes et la valeur correspond au prix de vente au départ la fabrique	1968 I Quantidade	1968 I 1 000 ESC	1968 X Quantidade	1968 X 1 000 ESC	1968 XI Quantidade	1968 XI 1 000 ESC	1968 XII Quantidade	1968 XII 1 000 ESC	1969 I Quantidade	1969 I 1 000 ESC
1	2	3	4	5	6	7	8	9	10	11
Continente / **Continent**										
Da alimentação (bebidas excluídas) / **Denrées alimentaires (boissons exclues)**										
Salsicharia e conservas de carne: / **Charcuterie et conserves de viande:**										
— Enchidos e ensacados / — Saucisses et saucissons	530	18 290	621	20 580	659	22 502	545	17 805	467	15 927
— Fumados ou cozidos / — Viandes fumées ou cuites	173	8 150	259	11 484	279	12 180	157	7 057	272	12 028
— Salgados / — Salaisons	444	7 413	576	7 411	708	9 193	582	7 916	399	4 488
— Outros produtos / — Autres produits	161	3 360	266	5 445	288	6 304	200	4 315	273	5 216
Produtos lácteos (a): / **Produits laitiers (a):**										
— Farinhas lácteas / — Farines lactées	34	1 066	81	1 850	41	1 054	1	20	×	×
— Iogurte / — Yogurt	72	903	75	841	79	1 112	74	1 142	×	×
— Leite condensado / — Lait condensé	70	1 402	10	193	10	200	13	258	×	×
— Leite em pó / — Lait en poudre	121	3 143	99	3 217	55	1 483	35	861	×	×
— Manteiga / — Beurre	132	5 412	80	3 248	106	4 324	103	4 196	×	×
— Natas / — Crèmes	344	6 975	206	3 967	273	5 245	274	4 643	×	×
— Produtos dietéticos / — Produits diététiques	194	7 318	190	7 143	188	6 532	225	8 046	×	×
— Queijo / — Fromage	188	6 509	205	5 980	98	3 172	139	4 642	×	×
— Outros / — Autres	×	11	×	49	×	24	×	21	×	×
Conservas de frutos e de produtos hortícolas: / **Conserves de fruits et de produits horticoles:**										
Azeitonas em conserva / Olives en conserve										
— De Elvas / — Elvas	245	3 517	529	5 864	273	4 147	305	2 534	183	2 591
— Pretas / — Noirs	151	885	201	1 497	275	2 062	212	1 413	167	1 058
Concentrados de frutos / Concentrés de fruits										
— De tomate / — De tomate	..	..	23 339	163 424	2 203	13 819	62	406	..	..
— De outros / — Autres	48	1 168	2	34	3	65	7	88	78	1 686
Conservas de frutos / Conserves de fruits										
— De tomate / — De tomate	..	..	873	6 230	11	86	..	..	1	8
— De outros / — Autres	..	..	10	116	6	90	53	639	26	587
Conservas de produtos hortícolas / Conserves de produits horticoles	35	354	327	1 916	29	357	61	945	29	447
Produtos secos e desidratados / Produits secs et desydratés										
— De frutos / — De fruits	65	394	366	2 767	381	2 024	255	2 155	61	918
— De produtos hortícolas / — De produits horticoles	57	1 342	73	2 527	3	23	o	5	o	21
Sumos de frutos / Jus de fruits										
— De tomate / — De tomate	..	..	89	232	28	128	1	5	..	..
— De outros / — Autres	40	6 577	34	123	o	2	3	25	o	2
Sumos de produtos hortícolas / Jus de produits horticoles	o	2	..	..	..	..	..	..	o	4
Massa, calda e molho de tomate / Pâte, coulis et sauce de tomate	11	153	538	3 011	240	1 368	42	281	13	83
Pasta de figo / Pâte de figue	762	3 415	91	384	377	1 582	195	900	244	894
Polpas / Pulpes	18	204	181	752	7	75	2	10	18	194
Outras / Autres	39	390	89	1 072	151	1 354	78	1 024	51	792
Conservas de peixe: / **Conserves de poisson:**										
— Em azeite ou molhos (b): / — A l'huile d'olive ou à la sauce (b)										
Atum / Thon	263	4 742	213	3 826	339	6 099	166	2 994	273	5 193
Sardinha / Sardine	2 451	27 484	6 667	76 268	6 527	73 151	5 019	55 522	2 375	33 164
Similares da sardinha: / Similaires de la sardine:										
Anchovados (filetes e rolos) / Type anchois (en filets ou roulés)	615	9 725	166	2 988	183	3 301	172	3 104	522	6 217
Não anchovados / Autres	22	296	581	6 954	918	12 337	446	6 070	86	1 214
Outras espécies / Autres espèces	99	745	601	4 942	145	1 466	97	879	169	1 487
— Pelo sal (b): / — En salaison (b):										
Similares da sardinha / Similaires de la sardine	80	315	593	2 332	263	1 027	112	384	113	830
Outras espécies / Autres espèces	82	164	484	967	191	397	70	141	49	314
— Congelado: / — Congelé:										
Peixe / Poissons:	709	7 610	600	7 821	692	8 914	637	4 836	586	8 362
Do qual por conta própria / Dont au compte propre	486	7 498	447	7 759	524	8 846	412	4 612	461	8 287
Moluscos e crustáceos / Mollusques et crustacés	38	759	70	1 454	67	1 433	31	654	28	624
Dos quais por conta própria / Dont au compte propre	35	757	67	1 454	64	1 430	29	625	26	622

(1) Referentes aos estabelecimentos que trabalham em regime industrial — *Relatifs aux établissements qui travaillent en régime industriel.*

(a) Derivados de leite de vaca — *Dérivés du lait de vache.* (b) Peso legal — *Poids légal.*

2. — Produções diversas (continuação — *suite*) (1)

Indústrias e produtos — Salvo indicação em contrário, a quantidade está expressa em toneladas e o valor corresponde ao preço de venda à saída da fábrica / Industries et produits — Sauf indication contraire, la quantité est exprimée en tonnes et la valeur correspond au prix de vente au départ la fabrique	1968 I Quantidade	1968 I 1 000 ESC	1968 X Quantidade	1968 X 1 000 ESC	1968 XI Quantidade	1968 XI 1 000 ESC	1968 XII Quantidade	1968 XII 1 000 ESC	1969 I Quantidade	1969 I 1 000 ESC	Années et mois
1	2	3	4	5	6	7	8	9	10	11	12
Moagem e descasque:											**Meunerie et décorticage:**
Farinhas espoadas para panificação: (a)											**Farines blutées pour panification: (a)**
— Tipo 1.ª qualidade	16 719	90 285	16 887	91 189	15 572	84 090	15 763	85 119	16 697	90 163	Type de la 1ère qualité
— Tipo 2.ª qualidade	14 685	49 929	15 017	54 119	12 940	43 995	14 880	50 593	14 980	50 931	Type de la 2ème qualité
Farinhas espoadas, para massas e bolachas (a)	5 372	25 198	5 505	25 635	5 185	24 721	4 968	23 556	5 017	24 145	**Farines blutées pour pâtes alimentaires (a)**
Farinhas espoadas, para outros usos (O. U.) (a)	360	1 656	306	1 406	564	2 593	310	1 425	111	510	**Farines blutées pour d'autres usages (A. U.) (a)**
Arroz descascado e branqueado	9 597	57 787	10 833	63 940	10 013	59 177	8 869	54 010	9 748	58 876	**Riz décortiqué et blanchi**
Pastelaria:											**Patisserie:**
Bolachas e biscoitos	1 009	13 903	1 302	18 655	933	14 218	890	14 727	676	10 934	Biscuits
Bolos	180	4 508	275	6 880	187	4 678	557	13 916	157	3 170	Gâteaux
Pastéis	229	4 461	250	5 004	261	5 215	351	7 011	105	2 208	Pâtisseries diverses
Açúcar refinado	17 028	100 897	14 154	89 865	17 001	108 120	16 328	105 452	16 410	104 354	**Sucre raffiné**
Cacau, chocolate e produtos de confeitaria:											**Cacao, chocolat et produits de confiserie**
Amêndoas e confeitos	33	603	6	04	5	77	11	196	42	882	Dragées
Cacau e chocolate:											Cacao et chocolat:
— Chocolate moldado	132	5 001	263	13 638	255	13 028	194	9 841	×	×	— Chocolat moulé
— Outros produtos	80	2 708	180	6 929	126	5 510	149	5 744	×	×	— Autres produits
Rebuçados	112	2 007	132	2 379	127	2 278	140	2 522	179	3 241	Bonbons
Produtos alimentares diversos:											**Produits alimentaires divers:**
Óleos refinados de sementes oleaginosas:											Huiles raffinées de graines oléagineuses:
— Azeite	1 075	22 275	1 226	25 518	1 023	21 169	583	12 060	860	17 906	Huile d'olive
— De amendoim	..	..	..	..	..	..	..	..	..	..	Arachide
— De gergelim	35	×	..	..	11	×	24	×	41	×	Gergelin
— De amendoim e gergelim (b)	4 610	69 144	4 329	64 933	3 253	48 788	4 374	65 614	4 230	63 446	D'arachide et gergelin (b)
Outros óleos refinados	1 140	15 548	543	7 817	547	7 368	684	9 520	718	10 003	Autres huiles raffinées
Margarinas e shortenings	1 526	22 664	1 927	28 639	2 097	31 438	1 681	24 962	1 477	22 267	Margarines et shortenings
Massas alimentícias	4 307	30 081	4 453	31 155	4 194	29 526	4 159	28 974	"4 470	"31 486	Pâtes alimentaires
Torrados (c):											*Produits de torréfaction (c):*
— Cacau	94	2 224	98	2 329	99	2 566	168	4 706	×	×	— Cacao
— Café	656	23 666	803	29 754	732	24 130	804	29 860	847	21 170	— Café
— Cevada	530	2 443	530	2 429	532	2 431	2 430	226	745	3 558	— Orge
— Chicória	214	1 437	226	1 472	224	1 470	226	1 482	287	2 050	— Chicorée
— Outros	114	1 147	136	1 292	142	1 428	140	1 422	181	1 741	— Autres
Alimentos preparados para animais											**Aliments preparés destinés aux animaux:**
Misturas:											**Mélangés:**
— De origem animal	..	..	..	..	..	..	..	..	..	..	— D'origine animal
— De origem vegetal	1 079	2 279	1 828	4 213	2267	4 130	1 499	3 563	1 671	3 974	— D'origine végétal
— *De origem animal e vegetal*	1 792	4 948	11 237	30 539	10 835	29 456	9 837	26 718	11 893	32 127	— D'origine animal et végétal
— Compostas	36 734	108 892	43 814	129 387	43 462	122 971	42 406	121 168	45 015	128 570	— Composés
Farinha de peixe	314	1 057	820	3 112	671	2 567	729	2 492	255	957	**Farine de poisson**
Fermentos e leveduras	957	9 167	874	7 935	172	2 071	858	8 161	961	8 867	Ferments et levures
Amidos, féculas e dextrinas e produtos afins:											Amidons, fécules et dextrines et produits similaires:
— Amidos	646	4 092	406	2 459	701	4 160	504	3 056	793	4 240	— Amidons
— Féculas	124	861	74	407	43	236	96	529	97	534	— Fécules
— Dextrinas	54	440	61	433	96	746	66	473	64	528	— Déxtrines
— Glucoses	*163*	*1 009*	*193*	*1 198*	*241*	*1 496*	*179*	*1 106*	*179*	*1 110*	— *Glucoses*
— Outros	×	453	×	312	×	230	×	68	×	1 680	— Autres
Gelo	7 799	1 646	8719	2 063	7 483	1 750	6 278	1 359	5 926	1 176	Glace
Das bebidas											**Boissons**
Espirituosas — 1 000 l											**Spiritueux — 1 000 l**
Aguardentes preparadas	257	4 180	393	6 448	369	5 853	254	4 581	224	3 722	Eaux-de-vie preparées
Licores	436	4 398	427	4 543	410	4 237	509	4 938	10	241	Liqueurs
Vermutes	108	1 577	184	3 534	121	2 316	39	856	72	1 447	Vermouths

(1) Referentes aos estabelecimentos que trabalham em regime industrial.

(a) Não inclui os elementos da Manutenção Militar — *N'englobe pas les éléments de la Manutention Militaire.* (b) Mistura — *Mélange.* (c) Referente à produção dos estabelecimentos cujas instalações têm uma capacidade de carga superior a 15 quilogramas por operação — *Relatif à la production des établissements dont les installations possèdent une capacité totale de charge supérieure à 15 kilogrammes par opération.*

2. — Produções diversas (continuação) (1)

Anos e meses / Indústrias e produtos — Salvo indicação em contrário, a quantidade está expressa em toneladas e o valor corresponde ao preço de venda à saída da fábrica	1968 I Quantidade	1968 I 1 000 ESC	1968 X Quantidade	1968 X 1 000 ESC	1968 XI Quantidade	1968 XI 1 000 ESC	1968 XII Quantidade	1968 XII 1 000 ESC	1969 I Quantidade	1969 I 1 000 ESC	Années et mois / Industries et produits — Sauf indication contraire, la quantité est exprimée en tonnes et la valeur correspond au prix de vente au départ la fabrique
1	2	3	4	5	6	7	8	9	10	11	12
Malte e Cerveja:											**Malt et Bière:**
Malte	1 185	6 637	948	5 203	4 507	24 571	1 646	9 005	1 025	5 538	Malt
Cerveja:											Bière — 1 000 l:
— Branca	4 640	26 948	2 762	16 236	2 857	16 822	2 976	17 440	5 646	33 820	— Blonde
— Preta	296	1 696	341	1 980	220	1 306	337	2 002	328	1 969	— Brune
Tabaco:											**Tabac:**
Cigarros	690	114 368	777	128 807	687	114 419	708	118 400	765	127 690	Cigarrettes
Picados	33	4 544	36	4 975	31	4 315	29	4 054	32	4 372	Tabac haché
Têxteis											**Produits textiles**
Fiação, tecelagem e acabamento de tecidos:											**Filage, tissage et apprêt de tissus:**
— Fios:											— Fils:
De algodão	6 123	218 630	6 198	223 168	6 010	217 676	5 852	223 078	6 453	229 416	De coton
Mistos de algodão	782	35 125	721	30 775	471	20 687	695	29 140	767	31 715	De coton mélangé
De juta	2 373	32 244	2 492	34 100	2 397	32 901	2 150	29 330	2 460	34 567	De jute
De lã	528	×	410	×	323	×	289	×	317	×	De laine
Mistos de lã	693	×	676	×	586	×	395	×	380	×	De laine mélangée
De fibras artificiais e sintéticas	891	40 628	1 168	51 814	1 241	50 714	927	41 244	1 198	38 212	De fibres artificielles et synthétiques
Outros	30	1 646	39	2 032	36	2 006	5	443	42	2 201	Autres
— Tecidos em peça:											— Tissus en pièce:
De algodão	3 253	175 425	3 452	212 586	3 219	198 693	3 430	210 228	3 305	205 520	De coton
Mistos de algodão	813	54 833	686	52 698	673	47 704	687	52 604	712	53 550	De coton mélangé
De juta	1 826	36 880	1 953	38 577	1 825	36 455	1 737	34 778	1 914	38 406	De jute
De lã e mistos de lã	399	77 606	524	83 424	396	63 200	254	39 552	255	46 717	De laine et laine mélangée
De fibras artificiais e sintéticas	679	81 282	974	110 023	841	95 413	774	89 060	856	95 495	De fibres artificielles et synthétiques
Outros	13	1 613	13	1 778	13	1 908	8	1 653	14	1 872	Autres
— Tecidos em obra:											— Tissus en ouvrage:
De algodão	457	18 339	462	21 119	414	18 461	472	20 900	464	19 809	De coton
De lã: Artigos regionais	32	1 456	31	1 347	36	1 583	29	1 250	15	731	De laine: Articles régionaux
Outros artigos	60	4 068	81	4 604	53	3 650	49	3 402	79	4 527	Autres articles
De fibras artificiais e sintéticas	53	3 410	50	3 766	32	2 593	173	9 001	123	5 034	De fibres artificielles et synthétiques
Outros	270	12 614	342	17 133	340	16 208	329	16 853	338	15 440	Autres
Tapeçarias:											**Tapisseries:**
Alcatifas 1 000 m²	99	13 615	158	22 384	148	21 061	139	20 232	×	×	Carpettes — 1 000 m²
Tapetes e carpetes »	45	4 793	43	7 618	46	7 990	35	6 743	×	×	Tapis et carpettes
Outras »	17	1 336	22	1 485	22	1 413	23	1 832	×	×	Autres
— Passamanarias (a):											— Passementeries (a):
De algodão	40	4 444	31	4 298	46	5 249	41	4 469	42	5 088	De coton
De fibras artificiais e sintéticas	16	4 589	21	5 884	19	5 395	20	5 751	16	4 823	De fibres artificielles et synthétiques
Outras	13	2 513	12	2 743	13	2 956	13	2 865	12	2 576	Autres
Artefactos de malha:											**Bonneterie:**
— Malha em peça destinada ao comércio	261	27 273	265	32 902	258	30 197	204	24 719	67	7 791	Tricot en pièce destiné au commerce
— Malhas confeccionadas:											Tricot en ouvrage:
Exteriores e interiores:											Extérieurs et intérieurs
De algodão	361	31 045	430	36 187	421	33 566	375	29 389	×	×	De coton
De lã e mistos de lã	48	9 955	71	20 608	70	19 314	63	16 958	×	×	De laine et mixtes de laine
Mistos de algodão e de fibras artificiais	32	3 229	41	4 456	42	4 917	43	4 870	×	×	Mixtes de coton et fibres artificielles
De fibras artificiais e sintéticas	210	62 590	276	74 750	266	73 095	178	55 374	×	×	De fibres artificielles et synthétiques
Meias, peúgas e soquetes:											Bas, chaussettes et soquettes:
De algodão	20	3 132	23	3 683	20	3 687	19	2 770	×	×	De coton
De lã e mistos de lã	19	1 520	26	4 729	20	3 583	14	1 747	×	×	De laine et mixtes de laine
Mistos de algodão e fibras artificiais	2	195	1	146	3	293	3	307	×	×	Mixtes de coton et fibres artificielles
De fibras artificiais e sintéticas	59	15 732	75	22 817	64	20 194	57	18 445	×	×	De fibres artificielles et synthétiques
Cordoaria e redes:											**Corderie et filets:**
— Cordas e cabos: De pita e sisal	4 237	37 045	4 481	39 114	3 545	31 807	4 535	39 528	×	×	— Cordes et câbles: De pite et de sisal
De fibras artificiais e sintéticas	164	5 813	171	5 229	189	6 017	178	5 808	×	×	De fibres artificielles et synthétiques
De outras fibras	87	1 389	65	1 316	80	1 386	67	1 219	×	×	D'autres fibres
— Redes: De nylon	21	3 909	22	3 508	15	2 704	11	2 215	13	2 488	Filets de nylon
De outras fibras	33	1 424	41	1 547	55	2 168	49	2 012	×	×	En autres fibres
Chapelaria:											**Chapellerie:**
Chapéus 1 000	33	1 494	54	2 811	49	2 513	47	2 268	33	1 702	Chapeaux finis — 1 000
Feltros 1 000	53	1 404	56	1 453	64	1 683	57	1 471	40	1 027	Feutres — 1 000

(1) Referentes aos estabelecimentos que trabalham em regime industrial.

(a) Peso das fibras têxteis empregadas — *Poids des fibres textiles employées*

2. — Produções diversas (continuação) (1)

Indústrias e produtos — Salvo indicação em contrário, a quantidade está expressa em toneladas e o valor corresponde ao preço de venda à saída da fábrica / Anos e meses	1968 I Quantidade	1968 I 1 000 ESC	1968 X Quantidade	1968 X 1 000 ESC	1968 XI Quantidade	1968 XI 1 000 ESC	1968 XII Quantidade	1968 XII 1 000 ESC	1969 I Quantidade	1969 I ESC 1 000	Industries et produits — Sauf indication contraire, la quantité est exprimée en tonnes et la valeur correspond au prix de vente au départ la fabrique / Années et mois
1	2	3	4	5	6	7	8	9	10	11	12
Produtos da madeira e da cortiça (mobiliário excluído)											**Produits en bois et en liège (mobilier exclus)**
Da madeira:											**Du bois:**
— Folheados	703	3 406	519	2 015	593	3 014	608	3 153	600	2 783	— Placages
— Contraplacados correntes m³	1 164	7 293	800	4 939	1 043	6 918	1 389	8 778	1 334	8 792	— Contre-plaqués courants m³
— Outros	847	3 059	213	1 018	955	3 620	852	3 292	1 019	4 150	— Autres
— Aglomerados de particulas e de fibras m³	7 975	17 657	6 665	14 137	7 494	16 554	7 635	15 324	×	×	— Panneaux de particules et de fibres — m³
Artigos de cortiça:											**Articles de liège:**
— Preparada:											— Préparé:
Aparas	4 482	14 253	4 400	11 616	4 742	13 989	4 816	13 148	4 472	11 135	En copeaux
Prancha	5 029	36 008	4 455	37 863	4 887	39 585	6 055	60 792	5 432	52 527	En planches
Refugo	973	2 082	1169	2 502	1 222	2 664	1 509	3 290	1 246	2 504	En déchets
— Semimanufacturada:											— Semi-manufacturé:
Granulados	7 091	34 164	6 884	30 978	6 700	32 294	6 106	29 858	6 309	33 501	Granulés
Quadros	323	12 238	298	10 600	303	10 011	294	15 029	300	9 264	Carrés
— Manufacturada:											— Manufacturée:
Aglomerados puros	2 172	16 746	2 425	17 242	2 450	18 130	2 186	16 679	2 233	16 837	Agglomérés purs
Idem, de composição (a)	*1 899*	*22 826*	*2 034*	*27 215*	*1 470*	*19 816*	*1 547*	*22 122*	*1 824*	*24 296*	Idem, composés (a)
Discos	38	1 379	25	1 123	26	1 062	31	1 757	25	1 296	Disques
Rolhas	916	32 564	1 165	42 453	1 190	42 031	1 263	45 910	1 183	41 476	Bouchons
Outra	87	4 200	76	3 829	89	4 349	121	5 582	92	4 147	Autre
Pasta, papel, cartão e seus artigos											**Pâte, papier et carton et articles en papier**
Pasta, papel e cartão:											**Pâte, papier, carton:**
— Cartão e cartolina	1 914	9 404	2 407	11 637	2 071	9 722	1 764	9 677	×	×	— Carton et carton mince
— Pasta	25 929	89 340	24 960	89 293	30 189	107 837	34 075	118 017	×	×	— Pâte
— Papel:											— Papier:
Cores e «affiches»	458	4 306	660	5 801	500	4 610	532	4 758	×	×	En couleurs et affiches
De embalagem	7 394	36 275	5 285	26 856	4 299	21 579	7 986	42 179	×	×	D'emballage
De escrita	848	8 579	1 531	15 289	1 002	9 989	1 166	11 746	×	×	Ecriture
De impressão fina	457	4 452	957	9 527	858	9 068	680	7 771	×	×	D'impression fin
De impressão meia-fina	251	2 207	1 608	8 786	523	3 907	443	3 297	×	×	Idem, demi-fin
De impressão de jornal	488	2 387	397	2 092	989	4 215	233	1 103	×	×	Idem, de journal
Muito leve	130	2 255	154	2 341	242	3 401	220	2 547	×	×	Très léger
Outro	1 356	9 960	1 646	12 725	1 394	11 991	1 471	13 376	×	×	Autre
Artigos:											**Articles:**
— De cartão e cartolina	×	28 673	×	36 657	×	35 331	×	31 952	×	×	— En carton et carton mince
— De papel	×	43 173	×	52 382	×	49 913	×	56 476	×	×	— En papier
Curtumes:											**Tannage de cuirs et peaux:**
— Acamurçados . . 1 000 ft² (b)	84	1 456	88	1 745	98	1 787	64	1 182	121	1 631	— Chamoisés — 1 000 ft² (b)
— Atanados . . . . 1 000 ft² (b)	222	2 089	172	1 411	153	1 402	94	761	117	984	— Cuirs tannés 1 000 ft² (b)
— Calfes . . . . . 1 000 ft² (b)	1 233	15 342	1 239	14 518	1 429	19 265	612	8 167	1 580	19 549	— Calfs — 1 000 ft² (b)
— Capicuas . . . . 1 000 ft² (b)	617	3 398	637	3 616	563	3 565	612	3 907	632	4 097	— Peaux de moutons au chromes aux ou à l'alun — 1 000 ft² (b)
— Carneiras	4	374	6	485	4	329	4	239	5	396	— Basanes
— Sola	73	2 357	251	6 731	234	6 335	247	6 800	260	6 997	— Cuir à semelles
— Vernisca . . . . 1 000 ft² (b)	164	3 210	151	2 825	165	3 339	179	3 628	192	3 892	— Vernis — 1 000 ft² (b)
— Outros	×	7 050	×	7 293	×	8 080	×	6 015	×	7 403	— Autres
Da Borracha											**Caoutchouc**
Pneus e câmaras-de-ar — 1 000:											**Pneumatiques — 1 000:**
— Pneus (excepto de bicicleta):											— Enveloppes (de vélo exceptées)
Novos	75	49 424	84	51 411	85	48 081	75	44 606	76	44 398	Neufs
Vulcanizados e recauchutados	34	8 038	39	10 431	39	10 253	45	11 539	50	12 518	Vulcanisés et recaoutchoutés
— Câmaras-de-ar (excepto de bicicletas)	51	3 672	47	2 763	48	2 958	39	2 653	48	3 178	— Chambres à air (non compris bicyclettes)
— Outros produtos	×	2 257	×	3 150	×	2 834	×	2 847	×	1 432	— Autres produits
Outros artigos (c) (d):											**Autres articles (c) (d):**
— Calçado e seus artigos	325	11 424	312	11 614	325	11 722	336	12 168	396	12 624	— Chaussures et leurs articles
— Para indústria e agricultura	112	5 646	134	6 402	136	6 388	144	6 415	141	6 625	— Pour l'industrie et agriculture
— Pasta «Mélange»	1 396	24 012	1 938	41 034	1 869	38 468	1 705	35 805	2 066	42 218	— Mélange
— Outros	×	19 549	×	5 482	×	5 412	×	6 813	×	6 252	— Autres
Produtos químicos											**Produits chimiques**
Básicos (incluindo adubos):											**Essentiels (engrais inclus):**
— Ácidos: Sulfúrico (100 % H_2SO_4)	36 619	×	39 051	×	32 509	×	35 580	×	38 119	×	— Acides: Sulfurique: (100 % H_2SO_4)
Outros	×	87 785	×	72 441	×	75 875	×	81 640	×	99 268	Autres
— Derivados do cálcio (só venda)	1 706	4 151	169	361	636	1 703	1 063	2 626	2 433	5 783	— Dérivés du calcium (vente)
— Derivados do sódio	12 069	20 480	15 773	27 070	15 443	25 829	16 582	28 071	14 160	23 389	— Dérivés du sodium

(1) Referentes aos estabelecimentos que trabalham em regime industrial.

(a) Inclui algumas duplicações — *Il y a ici quelques doubles emplois.*
(b) ft = pé — *pied.* (c) Os pesos dos artigos mencionados referem-se apenas à borracha preparada que neles entra — *Les poids des articles mentionnés en se réferent qu'au caoutchouc préparé qui entre dans leur fabrication.* (d) Relativo apenas às fábricas cujos artigos são obtidos a partir de «mélange» e de borracha virgem ou regenerada; inclui Ilhas Adjacentes — *Relatif seulement aux usines dont les articles sont obtenus à partir de mélange et de caoutchouc vierge ou régénéré; y compris les Îles Adjacentes.*

2. — Produções diversas (continuação) (1)

Indústrias e produtos — Salvo indicação em contrário, a quantidade está expressa em toneladas e o valor corresponde ao preço de venda à saída da fábrica / Anos e meses	1968 I Quantidade	1968 I 1 000 ESC	1968 X Quantidade	1968 X 1 000 ESC	1968 XI Quantidade	1968 XI 1 000 ESC	1968 XII Quantidade	1968 XII 1 000 ESC	1969 I Quantidade	1969 I 1 000 ESC	Industries et produits — Sauf indication contraire, la quantité est exprimée en tonnes et la valeur correspond au prix de vente au départ la fabrique / Années et mois
1	2	3	4	5	6	7	8	9	10	11	12
Básicos (incluindo adubos) *(cont.)*											**Essentiels (engrais inclus)** *(cont.)*
— Gases — 1 000 m^3:											— Gaz — 1 000 m^3:
Acetileno	61	1 946	61	1 894	57	1 785	57	1 764	61	1 894	Acétylène
Hidrogénio	3 652	×	2 912	×	3 943	×	6 595	×	6 125	×	Hydrogène
Oxigénio	2 713	×	2 531	×	1 407	×	3 160	×	3 140	×	Oxigène
Outros (só venda)	×	25 042	×	17 473	×	20 765	×	18 263	×	33 285	Autres (vente)
— Álcool industrial — 1 000 l:											— Alcool industriel — 1 000 *l*:
Puro	612	9 792	140	2 240	196	3 136	461	7 373	×	×	Pur
Desnaturado	77	639	9	74	34	281	97	804	×	×	Dénaturé
— Ágar-ágar	22	2 958	8	959	8	981	10	1 290	11	1 401	— Agar-agar
Pigmentos e corantes:											Pigments et colorants:
Alvaiades em massa	38	438	58	684	61	764	28	324	26	299	Blanc de céruse en pâte
Pigmentos em pó:											Pigments en poudre:
— Naturais	452	187	454	259	358	147	394	175	544	227	— Naturels
— Artificiais	261	2 312	297	2 004	215	2 029	194	2 023	×	×	— Artificiels
Cargas	879	344	962	364	984	383	767	306	×	×	Charges
Outros	..	..	..	..	×	2	..	..	×	42	Autres
— Resinosos:											— Résineux:
Aguarrás	879	3 251	2 133	9 876	1 313	6 146	1 437	6 756	807	4 033	Essence de térébenthine
Pez	4 729	20 671	8 790	43 500	5 602	27 328	6 793	32 075	4 936	24 041	Poix
— Resinas sintéticas e outras matérias plásticas:											Résines synthétiques et autres matières plastiques:
— Resinas sintéticas:											— Résines synthétiques:
Alquídicas	178	2 379	1 202	2 696	152	1 910	152	1 904	32	482	Alkydiques
Ureias	310	1 822	464	2 625	136	1 059	501	2 706	155	936	Urées
Vinílicas	889	9 404	912	9 105	889	8 748	1 073	10 654	647	6 428	Viniliques
Outras	99	1 391	137	1 898	463	3 506	104	1 500	432	2 545	Autres
— Outras matérias plásticas	172	1 457	75	785	92	969	80	838	..	..	Autres matières plastiques
— Fibras artificiais e sintéticas	567	22 456	1 236	42 631	978	28 619	509	21 002	×	×	— Fibres artificielles et synthétiques
— Explosivos:											— Explosifs:
Amonites	130	1 651	259	3 160	334	4 138	141	1 738	210	2 574	Ammonites
Dinamites	247	5 012	225	3 761	304	5 873	330	5 303	352	6 861	Dynamites
Pólvoras	30	474	45	862	32	641	47	953	16	328	Poudres
Outros	×	1 134	×	1 708	×	1 920	×	1 709	×	2 070	Autres
— Adubos:											— Engrais:
Orgânicos e químico-orgânicos	2 736	4 324	816	1 987	1 752	2 819	1 864	3 447	1 606	2 897	Organiques et chimique-organiques
Químicos:											Chimiques:
Elementares											Elementaires
Cianamida cálcica (a 20,5 % de N)	471	981	..	..	1 351	2 634	..	..	..	..	Cyanamide calcique (à 20,5 % de N)
Nitrato de amónio (a 20,5 % de N)	26 293	31 945	33 868	40 230	13 062	21 543	39 607	40 945	24 826	34 824	Nitrate d'ammonium (à 20,5 % de N)
Nitrato de cálcio (a 15,5 % de N)	..	..	..	..	1 166	1 847	3 069	4 331	4 293	6 150	Nitrate de calcium (à 15,5 % de N)
Sulfato de amónio (a 21 % de N)	14 570	20 034	21 247	29 710	11 287	16 188	29 857	41 596	12 747	17 751	Sulfate d'ammonium (à 21 % de N)
Sulfonitrato de amónio (a 26 % de N)	1 095	1 910	668	1 164	..	..	638	1 112	1 043	1 820	Sulfonitrate d'ammonium (à 26 % de N)
Superfosfato de cálcio (reduzido a 18 % P_2O_5)	33 454	29 393	57 508	51 080	42 323	37 466	29 252	25 607	42 117	37 512	Superphosphate de calcium (réduit à 18 % P_2O_5)
Ureia (a 45 % de N)	3 140	8 792	8 604	23 571	..	..	4 504	12 337	4 618	12 652	Urée (à 45 % de N)
Outros	3	18	676	2 799	678	2 807	1 006	4 165	847	3 507	Autres
Compostos	14 925	25 537	19 626	36 717	19 253	34 429	15 217	26 952	12 908	22 239	Composés
Outros	×	111	×	53	×	129	×	192	×	243	Autres
Óleos e gorduras animais e vegetais:											**Huiles et graisses animales et végétales:**
— Óleo de peixe (*a*)	176	396	868	1 941	675	1 626	317	736	139	220	— Huile de poisson (*a*)
— Óleos de sementes oleaginosas não alimentares:											— Huile de graines oléagineuses non alimentaires:
De coco	482	4 765	787	8 180	505	4 546	477	5 040	556	5 689	De coco
De linhaça	226	2 599	120	1 381	..	..	139	1 669	182	2 184	De lin
De palmiste	495	5 151	265	2 898	533	5 628	428	4 286	425	4 250	De palmiste
Outros	23	192	131	1 293	29	233	30	252	361	4 014	Autres
— Bagaços de sementes oleaginosas	743	1 627	4 931	12 677	445	985	4/303	11 021	3 792	9 254	— Tourteaux
— Glicerinas	104	1 538	154	2 278	160	2 298	143	1 899	130	1 861	— Glycérines
— Óleo de bagaço de azeitona											— Huile de grignon

(1) Referentes aos estabelecimentos que trabalham em regime industrial.

(*a*) Não inclui óleo de fígado de bacalhau nem de cetáceos — *Non compris l'huile de foie de morue et de cétacés*

2.— Produções diversas (continuação) (1)

Indústrias e produtos — Salvo indicação em contrário, a quantidade está expressa em toneladas e o valor corresponde ao preço de venda à saída da fábrica / Anos e meses	1968 I Quantidade	1968 I 1 000 ESC	1968 X Quantidade	1968 X 1 000 ESC	1968 XI Quantidade	1968 XI 1 000 ESC	1968 XII Quantidade	1968 XII 1 000 ESC	1969 I Quantidade	1969 I 1 000 ESC	Industries et produits — Sauf indication contraire, la quantité est exprimée en tonnes et la valeur correspond au prix de vente au départ la fabrique / Années et mois	
1	2	3	4	5	6	7	8	9	10	11	12	
Tintas preparadas, vernizes e lacas:											**Peintures préparées, vernis et laques**	
— Tintas:											— Peintures:	
— À base de água	402	9 760	587	13 434	463	10 435	414	9 898	×	×	A base d'eau	
— À base de óleo	83	1 317	155	2 701	125	2 464	91	1 604	×	×	A base d'huile	
— Outras	214	4 700	304	8 245	284	7 338	260	5 945	×	×	Autres	
— Esmaltes e lacas	325	11 017	513	16 674	426	13 774	359	12 154	×	×	— Émaux et laques	
— Primários e aparelhos	198	4 747	290	7 816	244	5 680	243	5 798	×	×	— Primaires et appareils	
— Vernizes	159	3 887	228	5 662	199	4 596	176	4 404	×	×	— Vernis	
— Outros produtos	84	582	121	1 295	122	1 346	92	985	×	×	—Autres produits	
Diversos:											**Divers:**	
— Sulfato de cobre	739	...	563	...	521	...	597	...	509	...	— Sulphate de cuivre	
— Fósforos 10⁶	1 865	12 089	1 966	12 376	1 653	10 965	1 541	9 774	1 837	11 837	— Allumettes — 10⁶	
Derivados de cera e parafina:											**Dérivés de la cire et de la paraffine:**	
— Ceras	119	1 181	92	917	120	1 345	75	730	125	1 586	— Cires	
— Cremes e pomadas para calçado	20	859	17	573	31	885	14	519	22	1 043	— Crèmes et pommades pour chaussures	
— Velas	76	755	104	961	76	738	52	548	93	869	— Bougies	
— Outros	×	5	×	56	×	50	×	41	×	52	— Autres	
— Sabões, sabonetes e óleos sulfonados:											— Savons, savonnettes et huiles sulfonées:	
Sabões comuns	4 672	28 528	6 042	34 395	5 795	34 738	4 532	26 398	4 760	29 410	Savon courant	
Sabonetes	239	6 973	287	8 488	347	10 205	312	9 206	343	9 692	Savon de toilette	
Outros	195	3 194	270	4 370	376	5 658	187	3 172	285	4 287	Autres	
— Detergentes de síntese	1 692	22 481	2 566	33 393	1 840	28 806	2 904	36 841	2 439	30 645	— Detergents de synthèse	
— Colas, grudes e gelatinas	948	8 113	857	8 065	697	7 261	838	7 048	475	5 692	— Colles, gommes et gélatines	
Perfumes e produtos de toucador e higiene:											**Parfums et produits de toilette et d'hygiène:**	
Água de colónia	18	1 625	25	1 982	22	1 789	25	1 625	×	×	Eaux de cologne	
Cosméticos	×	2 844	×	3 238	×	2 871	×	2 875	×	×	Cosmétiques	
Dentífricos	×	8 138	×	9 214	×	10 067	×	5 112	×	×	Dentifrices	
Outros	×	12 002	×	13 268	×	11 717	×	10 674	×	×	Autres	
Produtos derivados do petróleo bruto e do carvão:											**Produits dérivés du pétrole brut et du charbon:**	
Do petróleo bruto:											**Du pétrole brut:**	
Gases incondensáveis (mistura)	3 622	3 095	2 730	2 079	3 981	3 032	4 209	3 292	4 219	3 296	Gaz incondensables (mélange)	
Butano e propano	4 060	5 531	2 460	3 078	1 902	2 376	3 887	4 852	4 237	5 286	Butane et propane	
Gasolina de avião:											Essence pour avion:	
— Jet-fuel (J. P. 4)	4 500	4 768	4 105	4 023	1 610	1 578	3 160	3 202	1 138	1 153	— Jet-fuel (J. P. 4)	
— Turbo-fuel (T. F. 1)	..	..	6 015	6 157	..	..	2 982	3 052	2 038	2 086	— Turbo-fuel (T. F. 1)	
Gasolina:											Essence:	
— I. Q. 95 R. M.	7 596	11 367	10 706	14 803	7 640	10 564	8 250	11 486	13 421	18 697	— I. O. 95 R. M.	
— I. O. 85 R. M. e outros	16 706	21 611	5 007	5 681	7 176	8 142	11 244	13 087	7 175	8 193	— I. O. 85 R. M. et autres	
Petróleos	22 045	28 935	14 806	17 854	20 639	24 869	19 013	23 015	17 508	21 106	Pétroles	
Gasolina pesada	14 309	10 165	14 722	9 841	15 002	10 027	19 376	12 972	18 556	12 423	Essence lourde	
Gasóleo	32 389	36 142	35 562	36 910	31 153	32 334	33 010	14 656	42 008	43 612	Gaz oil	
Fuel-oil	52 781	44 094	69 212	50 594	59 106	43 206	56 626	41 360	51 740	37 884	Fuel-oil	
Asfalto	1 623	1 159	1 465	1 031	965	689	1 352	965	1 710	1 221	Asphalte	
Outros	37	36	21	24	31	35	21	24	11	13	Autres	
Do carvão:											**Du charbon:**	
Briquetes	2 524	1 003	2 307	913	3 089	1 254	3 157	1 284	3 506	1 431	Briquettes	
Produtos minerais não metálicos (excepto derivados do petróleo bruto e do carvão)											**Produits minéraux non métalliques (dérivés du pétrole brut et du charbon exclus)**	
Materiais de barro para construção: (a)											**Matériaux de construction en terre cuite (a):**	
Telhas, telhões, acessórios de telhado, etc. 1 000	7 679	10 756	8 679	11 678	5 381	7 309	3 552	5 171	×	×	— Tuiles et accessoires de couverture — 1 000	
Tijolos, tijoleiras, ladrilhos de barro, etc. 1 000	22 709	25 944	30 354	28 889	20 069	18 882	17 158	16 990	×	×	— Briques, carreaux d'argile, etc. — 1 000	
Produtos em grés salgado (manilhas, acessórios, etc.)	1 473	2 225	1 523	2 160	1 351	1 928	1 152	1 640	×	×	— Produits en grés (tuyaux, accessoires, etc.)	
Produtos refractários	1 138	1 781	3 249	4 366	1 203	1 401	833	1 116	×	×	— Produits refractaires	
Outros	543	274	"505	212	"399	"168	471	167	×	×	— Autres	
Vidro e seus artigos:											**Verre et produits en verre:**	
Frascaria	587	4 103	814	5 038	1 073	5 830	686	4 662	173	1 337	— Flacons	
Garrafas para vasilhame	3 137	13 760	5 622	24 545	5 407	21 985	5 896	24 904	3 434	12 317	— Bouteilles	
Garrafões	1 100	6 299	1 125	6 821	633	3 789	815	5 093	622	3 887	— Bombonnes	
Vidraça	1 675	11 770	1 814	13 058	1 751	12 101	1 762	12 165	1 863	12 723	— Verre à vitres	
Chapa prensada	..	..	716	4 702	984	5 233	873	4 388	972	5 375	— Plaques pressées	
Artigos para uso doméstico:											— Articles ménagers:	
— Em vidro comum	1 123	12 515	787	5 253	723	5 818	598	3 132	618	3 206	En verre ordinaire	
— Em cristal e meio cristal	77	2 484	88	2 113	76	1 883	52	1 135	53	1 154	En cristal et demi-cristal	
Outros	×	17 742	×	17 575	×	17 363	×	10 794	×	"17 540	— Autres	

(1) Referentes aos estabelecimentos que trabalham em regime industrial.

(a) Referem-se apenas às fábricas que utilizam força motriz e maquinismos, empregando fornos de cozedura com capacidade não inferior a 25 m³ — *Ne se rapporte qu'aux fabriques qui utilisent de la force motrice et des machines, employant des fours à cuire d'une capacité de 25 m³ au moins.*

2. — Produções diversas (continuação) (1)

Indústrias e produtos — Salvo indicação em contrário, a quantidade está expressa em toneladas e o valor corresponde ao preço de venda à saída da fábrica / Anos e meses	1968 I Quantidade	1968 I 1 000 ESC	1968 X Quantidade	1968 X 1 000 ESC	1968 XI Quantidade	1968 XI 1 000 ESC	1968 XII Quantidade	1968 XII 1 000 ESC	1969 I Quantidade	1969 I 1 000 ESC	Industries et produits — Sauf indication contraire, la quantité est exprimée en tonnes et la valeur correspond au prix de vente au départ la fabrique / Années et mois
1	2	3	4	5	6	7	8	9	10	11	12
Porcelana, faiança e grés fino (a):											**Porcelaine, faïence et grés fin (a):**
— Artigos decorativos	280	5 050	936	12 672	596	9 896	425	5 398	389	6 832	— *Articles décoratifs*
— Azulejos e mosaicos 1 000 m^2	164	9 482	267	16 244	239	14 784	145	8 634	252	14 902	— Carreaux — 1 000 m^2
— Loiça doméstica:											— Vaisselle à usage domestique:
Em faiança	585	5 000	777	5 692	771	5 397	59	287	446	5 971	En faïence
Em porcelana e grés fino	178	5 262	255	4 526	385	9 299	140	4 020	262	5 719	En porcelaine et grés fin
— Loiça sanitária { Em faiança	205	2 131	214	2 601	223	2 679	351	4 205	215	2 666	— Articles sanitaires { En faïence
— Loiça sanitária { Em porcelana e grés fino	229	4 010	366	5 392	322	5 039	×	×	323	5 073	— Articles sanitaires { En porcelaine et grés fin
— Porcelana electrotécnica	1	8	130	3 879	122	3 779	1	8	124	2 969	— Porcelain électrotechnique
Cimento (hidráulico)	141 357	69 393	166 719	83 928	150 306	76 142	136 181	68 842	130 195	65 222	**Ciment (hydraulique)**
Produtos minerais não metálicos, n. e.:											**Produits minéraux non métallique n. e.:**
— Artigos de lousa	1 103	1 895	1 502	2 698	1 628	2 946	1 388	2 717	1 734	2 517	— Articles en ardoise
— Artigos de fibrocimento:											— Articles en fibrociment:
Chapas 1 000 m^2	124	6 437	162	8 112	161	7 240	142	7 357	92	4 216	Plaques — 1 000 m^2
Tubos para água sob pressão 1 000 m	61	4 699	86	2 523	54	1 759	56	2 224	15	1 099	Tuyaux pour eau sous pression — 1 000 m
Outros artigos	519	2 357	641	3 099	654	3 239	686	3 680	366	2 278	Autres articles
— Artigos de cimento e de marmorite:											— Articles de ciment et de marmorite:
De cimento	18 280	12 019	20 610	13 757	18 342	12 238	18 231	12 584	18 482	15 689	De ciment
De marmorite	3 088	2 480	3 051	2 535	2 596	2 116	2 778	2 290	2 725	2 304	De marmorite
— Cal hidráulica	16 503	3 555	17 381	3 710	15 729	3 316	14 919	3 747	13 970	3 303	— Chaux hydraulique
Produtos metalúrgicos de base											**Produits métalurgiques de base**
Ferro e aço:											**Fer et acier:**
Siderurgia:											**Sidérurgie:**
Produtos em bruto:											Produits bruts:
Ferro gusa:											Fonte:
De refinação (ao coque)	25 365	38 048	24 378	36 567	18 494	27 741	23 448	35 172	25 277	37 916	D'affinage (au coke)
De moldação (eléctrico)	826	1 652	1 258	2 516	1 303	2 606	1 518	3 036	1 203	2 406	De moulage (électrique)
Ferro-ligas (eléctrico)	..	..	..	..	..	..	728	3 963	1 492	7 987	Fer-alliages (électriques)
Aço:											Acier:
Lingotes:											Lingots:
—LD	26 781	53 562	25 159	50 318	18 185	36 370	23 769	47 538	25 568	51 136	LD
—Eléctrico	499	793	281	316	3 679	7 177	4 240	8 225	4 534	9 135	Electrique
Líquido para moldação (eléctrico) (b)	1 252	×	771	×	731	×	752	×	797	×	Liquide pour moulage (électrique) (b)
Produtos acabados:											Produits finis:
Ferro e aço trefilados	3 891	28 674	37 091	27 025	3 484	25 137	3 021	21 776	3 536	25 035	Trefilés en fer et en acier
Tubos de aço soldados	3 625	19 280	2 956	16 421	3 252	18 515	3 470	19 473	4 211	22 598	Tuyaux en acier soudés
Outros (laminados de aço)	15 430	76 012	27 202	133 386	24 643	121 770	35 002	168 639	27 717	135 809	Autres (laminés en acier)
Fundição (produtos moldados):											**Fonderie (produits moulés):**
De ferro fundido cinzento:											En fer fondu cendré
Peças de catálogo	2 021	12 194	1 790	11 072	1 815	11 116	1 692	10 411	1 601	10 297	Pièces de catalogue
Peças por molde	1 633	10 166	1 743	11 618	1 722	11 433	1 801	11 646	1 710	11 144	Pièces par moule
Outros	320	1 723	352	1 879	377	2 023	372	1 955	484	2 513	Autres
De ferro maleável	464	5 196	526	6 093	479	5 625	505	6 409	604	7 012	En fer malléable
De aço vazado (c)											En acier coulé (c)
Ao forno eléctrico	590	7 216	381	4 533	200	2 328	333	3 843	414	4 991	Au four électrique
Outros	237	3 057	115	1 579	317	4 136	160	2 336	109	1 447	Autres
Metais não ferrosos:											**Métaux non ferreux:**
Cobre refinado	327	12 037	340	10 524	292	8 993	329	11 162	302	10 753	*Cuivre raffiné*
Chumbo refinado	79	550	144	10 59	57	413	107	794	×	×	Plomb raffiné
Estanho metal	59	5 284	83	7 347	42	3 743	37	3 399	43	3 957	Étain métal
Produtos moldados (d):											Produits moulés (d):
Alumínio e ligas	36	1 305	33	1 010	23	1 001	18	885	27	910	Aluminium et alliages
Bronze	87	3 802	71	3 050	76	3 044	86	3 940	77	3 282	Bronze
Chumbo e ligas	262	4 158	280	5 134	191	3 997	43	1 178	×	×	Plomb et alliages
Latão	350	7 500	328	7 159	299	6 865	301	6 353	219	5 028	Laiton
Outros metais e ligas	6	355	15	437	13	657	19	905	13	509	Autres métaux et alliages
Trefilagem:											Tréfilage:
Alumínio trefilado	3	63	55	1 165	38	816	20	425	40	747	Trefilés en aluminium
Cobre trefilado	465	17 347	533	20 270	521	19 696	498	19 156	445	18 164	Tréfilés en cuivre
Outros trefilados	26	798	61	1 772	78	2 260	65	1 891	51	1 557	Autres
Produtos metálicos excepto máquinas e material de transporte:											**Produits métalliques a l'exclusion des machines et du matériel de transport:**
— Cabos metálicos	254	4 636	350	6 964	350	6 790	337	5 248	×	×	— Câbles métalliques
— Pregos, parafusos e artigos de arame:											— Clous, vis et articles en fil de fer:
Chaves para latas de conserva	185	1 302	167	1 337	220	1 761	261	1 900	×	×	Clefs pour boîtes de conserve
Parafusos	183	4 738	258	8 278	247	6 980	262	8 086	×	×	Vis
Porcas soltas	51	1 331	42	1 270	61	1 391	85	1 847	×	×	Écrous séparés
Pregos, cavilhas, serezetas e balmases	562	4 714	736	6 675	662	5 907	556	5 076	×	×	Clous, chevilles, broquettes et clous de tapissier
Redes de arame	115	2 161	167	2 915	126	2 103	112	1 830	×	×	Toiles en fil de fer
Outros	×	4 104	×	5 348	×	4 118	×	5 014	×	×	Autres

(1) Referentes aos estabelecimentos que trabalham em regime industrial.
(a) Referem-se apenas às fábricas que utilizam força motriz e maquinismos, empregando fornos de cozedura com capacidade não inferior a 25 m³.
(b) Produção das fundições independentes — *Y compris la production des fonderies autonomes.* (c) Já incluídos na «Siderurgia» em produção de aço líquido para moldação — *Déjà englobé dans la «Sidérurgie» (production d'acier liquide pour moulage).* (d) Só inclui os elementos relativos às fábricas que utilizam cadinhos de fundição cuja capacidade total expressa em bronze ou latão é superior a 20 kg — *Englobe seulement les éléments des fabriques qui utilisent des creusets de fusion dont la capacité totale exprimée en bronze ou en laiton est supérieur à 20 kg.*

2. — Produções diversas (continuação) (1)

Anos e meses / Indústrias e produtos — Salvo indicação em contrário, a quantidade extá expressa em toneladas e o valor corresponde ao preço de venda à saída da fábrica	1968 I Quantidade	1968 I 1 000 ESC	1968 X Quantidade	1968 X 1 000 ESC	1968 XI Quantidade	1968 XI 1 000 ESC	1968 XII Quantidade	1968 XII 1 000 ESC	1969 I Quantidade	1969 I 1 000 ESC	Années et mois / Industries et produits — Sauf indication contraire, la quantité est exprimée en tonnes et la valeur correspond au prix de vente au départ la fabrique
1	2	3	4	5	6	7	8	9	10	11	12
Produtos metálicos, etc. (*cont.*)											**Produits métalliques, etc. (*cont.*)**
— Louça metálica:											— Vaisselle métallique:
De alumínio	189	7 150	117	4 347	119	4 361	85	3 095	132	5 144	En aluminium
De aço inoxidável	9	1 224	13	1 440	12	1 468	1	114	14	634	En acier inoxydable
De outros metais	×	1 303	×	1 395	×	1 300	×	1 231	×	3 445	En autres métaux
— Cutelaria. 1 000 *peças*	1 572	3 922	2 691	7 219	2 140	5 757	2 511	7 211	×	×	— Coutellerie — 1 000 *pièces*
— Limas 1 000 *peças*	784	4 592	816	4 721	726	4 910	697	5 717	795	4 319	— Limes — 1 000 *pièces*
— Artigos de ferro esmaltado para usos sanitários	286	3 146	440	518	438	4 898	415	4 606	578	6 519	— Articles sanitaires en fer émaillé
Máquinas, aparelhos, utensílios e outro material eléctrico											**Machines, appareils et fournitures eléctriques**
Máquinas, excepto as eléctricas:											Machines à l'exception les machines électriques
Construção e montagem de máquinas-ferramentas para trabalhar metais:											Construction et montage de machines outils pour le travail de métaux:
Tornos n.º	×	×	×	×	×	×	302	9 152	×	×	Tours n.º
Tornos t	×	×	×	×	×	×	103	(*a*)	×	×	Tours t
Outros n.º	×	×	×	×	×	×	534	12 001	×	×	Autres n.º
Outros t	×	×	×	×	×	×	293	(*a*)	×	..	Autres t
Fios e cabos isolados:											**Fils et câbles isolés:**
— Para transmissão de energia	560	23 278	842	31 286	852	33 289	1 044	38 075	626	24 340	— Pour le transport d'énergie
— Para telégrafos e telefones	147	4 880	305	11 653	337	11 057	347	11 936	198	7 594	— Pour telégraphes et téléphones
— Para outros fins	27	1 476	37	2 246	43	2 606	57	3 087	42	2 542	— A d'autres fins
Acumuladores 1 000	17	6 729	19	7 313	21	8 157	22	8 658	22	8 634	**Acumulateurs** — 1 000
Lâmpadas 1 000	553	3 336	1 512	6 723	1 340	6 275	1 174	5 464	1 194	5 818	**Lampes** 1 000
Material de transporte											**Materiel de transport**
Construção e montagem de veículos a motor:											**Construction et montage de véhicules a moteur — n°:**
Automóveis:											Automobiles:
Para passageiros — Ligeiros n.º	2 554	67 768	3 662	103 388	3 479	97 087	3 191	99 290	×	×	De passagers — Légères
Para passageiros — Ligeiros — Dos quais por conta própria n.º	951	50 243	1 986	87 485	1 827	80 471	1 986	86 554	×	×	De passagers — Légères — Dont au compte propre
Para passageiros — Pesados n.º	51	6 474	47	6 094	20	3 395	68	6 243	×	×	De passagers — Lourdes
Para passageiros — Pesados — Dos quais por conta própria n.º	32	6 132	28	5 742	18	3 328	24	5 647	×	×	De passagers — Lourdes — Dont au compte propre
Para carga — Ligeiros n.º	459	21 960	720	33 977	605	34 360	537	30 393	×	×	De charge — Légères
Para carga — Ligeiros — Dos quais por conta própria n.º	400	21 636	521	32 553	555	34 059	498	30 244	×	×	De charge — Légères — Dont au compte propre
Para carga — Pesados n.º	239	26 735	178	36 270	200	31 374	327	85 621	×	×	De charge — Lourdes
Para carga — Pesados — Dos quais por conta própria n.º	133	22 747	130	34 617	120	29 192	257	83 292	×	×	De charge — Lourdes — Dont au compte propre
«Dumpers» n.º	5	273	7	397	8	435	12	669	×	×	«Dumpers»
Tractores n.º	1	50	..	..	..	..	..	..	×	×	Tracteurs
Carroçarias e atrelados para veículos a motor											**Carrosseries et remorques pour véhicules à moteur — n°:**
Carroçarias n.º	145	10 749	133	7 498	103	6 368	146	6 717	145	6 118	Carrosserie
Caixas de carga n.º	58	1 312	11	153	5	113	20	531	13	60	Caisses de charge
Atrelados e reboques n.º	49	593	64	1 220	44	913	74	1 619	54	986	Remorques
Cabinas para veículos a motor n.º	86	2 047	26	652	35	986	22	549	35	910	Cabines pour véhicules à moteur
Produtos diversos:											**Produits divers:**
Botões 1 000 *gro* (*b*)	215	3 032	294	6 026	269	5 180	187	2 748	268	3 524	Boutons — 1 000 *gro* (*b*)
Artigos de matérias plásticas:											Articles en matériaux plastiques
— Artigos eléctricos	5 388	8 592	×	8 115	×	7 665	×	7 790	×	8 052	— Articles électriques
— Artigos de espuma	116	6 642	158	9 319	47	2 874	110	6 745	83	4 548	— Articles en écume
— Artigos de plástico reforçado	13	1 417	16	1 613	15	1 537	16	1 496	11	1 344	— Articles en plastique renforcé
— Artigos para uso doméstico	276	6 605	338	8 907	302	8 176	294	7 518	375	8 362	— Articles domestiques
— Calçado	×	1 043	×	4 130	×	4 361	×	3 793	×	1 593	— Chaussure
— Brinquedos, jogos e artigos de desporto	×	1 270	×	2 213	×	2 424	×	1 571	×	861	— Jouets d'enfants, jeux et articles sportifs
— Filmes:											— Filmes:
Em manga	428	6 510	420	6 444	464	6 903	407	6 326	455	7 547	En manche
Em folhas flexíveis	19	342	41	749	37	738	22	476	20	442	En feuilles flexibles
— Frascos, garrafas, garrafões, bidões e outros recipientes	×	2 453	×	3 117	×	2 621	×	2 721	×	2 324	— Flacons, bouteille, grosses bouteilles, et autres récipients
— Perfilados	103	2 606	139	3 303	130	3 199	111	2 593	124	2 670	— Profilés
— Revestimentos para pavimentos e paredes	16	2 632	24	2 728	26	4 079	25	3 922	26	4 106	— Placages pour planchés et murs
— Tampas para frascos e garrafas	×	1 358	×	1 408	×	1 377	×	1 354	×	1 341	— Bouchons pour flacon et bouteilles
— Sacos e bolsas	75	1 209	82	1 138	64	910	72	1 325	74	1 751	— Sacs et bourses
— Telas	206	5 091	237	5 845	226	5 591	226	5 564	218	5 419	— Toiles
— Tubos:											— Tubes:
Para fins eléctricos	55	950	49	954	48	800	59	957	50	797	Pour fins électriques
Para outros fins:											Pour autres usages
Flexíveis	109	1 575	162	2 009	155	1 592	99	1 242	143	1 495	Flexibles
Rígidos	237	2 809	250	2 703	241	2 694	232	2 636	280	2 913	Rigides
— Outros artigos	×	27 305	×	34 517	×	32 040	×	35 530	×	33 712	— Autres articles

(1) Referentes aos estabelecimentos que trabalham em regime industrial.

(*a*) Elementos relativos ao 4.º trimestre. — *Elements relatifs au 4ème trimestre.*

(*b*) gro = grosa — *Grosse.*

2. — Produções diversas (continuação) (1)

Anos e meses / Indústrias e produtos — Salvo indicação em contrário, a quantidade está expressa em toneladas e o valor corresponde ao preço de venda à saída da fábrica	1968 I Quantidade	1968 I 1 000 ESC	1968 X Quantidade	1968 X 1 000 ESC	1968 XI Quantidade	1968 XI 1 000 ESC	1968 XII Quantidade	1968 XII 1 000 ESC	1969 I Quantidade	1969 I 1 000 ESC	Années et mois / Industries et produits — Sauf indication contraire la quantité est exprimée en tonnes et la valeur correspond au prix de vente au départ la fabrique
1	2	3	4	5	6	7	8	9	10	11	12
Ilhas Adjacentes											**Îles Adjacentes**
AÇORES											**AZORES**
De alimentação (bebidas excluídas)											**Denrées alimentaires (boissons exclues)**
Produtos lácteos (a):											**Produits laitiers (a):**
— Natas	227	4 074	470	9 500	312	6 349	271	5 514	×	×	— Crèmes
— Manteiga	128	4 250	213	8 034	185	6 212	147	4 948	×	×	— Beurre
— Queijo	157	3 367	247	4 153	187	4 003	143	3 061	×	×	— Fromage
— Outros	×	3 784	×	5 624	×	5 551	×	3 988	×	×	— Autres
Conservas de peixe (b):											**Conserves de poisson (b):**
Em azeite ou molhos:											A l'huile d'olive ou à la sauce
— Atum	..	..	58	1 043	50	909	10	180	47	902	— Thon
— Sardinha	..	..	692	7 958	..	..	..	..	..	..	— Sardine
Similares da sardinha:											Similaires de la sardine:
— Não anchovados	..	..	12	132	..	..	..	..	..	..	— Autres
Outras espécies	..	..	18	319	2	40	..	..	..	..	Autres espèces
Moagem e descasque											**Meunerie et decorticage**
— Farinhas espoadas para panificação:											— Farines blutées pour panification
Tipo 1.ª qualidade	385	1 886	390	1 916	365	1 789	477	2 340	×	×	Types de la 1ère qualité
Tipo 2.ª qualidade	..	..	..	..	..	..	..	..	×	×	Type de la 2ème qualité
— Farinhas espoadas para massas e bolachas	..	..	62	288	71	330	35	166	×	×	— Farines blutées pour pâtes alimentaires
— Farinhas espoadas para outros usos (o. u.)	1 390	5 950	1 330	5 693	1 127	4 824	1 411	6 040	×	×	— Farines blutées pour d'autres usages (a. u.)
Pastelaria:											**Patisserie:**
— Bolachas e biscoitos	14	243	13	241	18	336	13	229	13	244	— Biscuits
Açúcar	1 505	11 175	1 608	12 058	1 549	11 614	1 467	10 891	1 197	8 888	Sucre
Produtos alimentares diversos:											**Produits alimentaires divers:**
— Massas alimentícias	75	461	69	435	67	432	51	328	×	×	— Pâtes alimentaires
Artefactos de malha:											**Bonneterie:**
— Confeccionados:											En ouvrage:
De fibras artificiais e sintéticas	o	34	1	203	o	128	o	57	×	×	De fibres artificielles et synthétiques:
Produtos químicos											**Produits chimiques**
Básicos:											**Essentiels:**
— Agar-agar	15	1 966	15	1 558	9	975	11	1 060	13	1 719	— Agar-agar
Óleos e gorduras vegetais:											**Huiles et graisses végétales:**
— Óleos de sementes oleaginosas não alimentares:											— Huiles de graines oléagineuses, non alimentaires:
De coco	..	..	..	..	..	..	..	..	..	..	De coco
De palmiste	68	677	..	..	..	..	50	495	..	..	De palmiste
Diversos:											**Divers:**
— Sabões, sabonetes e óleos sulfonados											— Savons, savonnettes et huiles sulfonées
Sabões comuns	125	826	136	849	143	888	58	403	125	771	Savon courant

(1) Referente aos estabelecimentos que trabalham em regime industrial.

(a) Derivados do leite de vaca. (b) Peso legal.

2. — Produções diversas (continuação) (1)

Indústrias e produtos — Salvo indicação em contrário, a quantidade está expressa em toneladas e o valor corresponde ao preço de venda à saída da fábrica / Anos e meses	1968 I Quantidade	1968 I 1 000 ESC	1968 X Quantidade	1968 X 1 000 ESC	1968 XI Quantidade	1968 XI 1 000 ESC	1968 XII Quantidade	1968 XII 1 000 ESC	1969 I Quantidade	1969 I 1 000 ESC	Industries et produits — Sauf indication contraire, la quantité est exprimée en tonnes et la valeur correspond au prix de vente au départ la fabrique / Années et mois
1	2	3	4	5	6	7	8	9	10	11	12
MADEIRA											**MADERE**
Da alimentação (bebidas excluídas)											**Denrées alimentaires (boissons exclues)**
Produtos lácteos (a):											**Produits laitiers (a):**
— Natas	9	137	9	140	10	145	9	140	×	×	— Crèmes
— Manteiga	54	1 971	40	1 477	49	1 778	50	1 816	×	×	— Beurre
Conservas de peixe (b):											**Conserves de poisson (b):**
— Em azeite ou molhos:											— A l'huile d'olive ou à la sauce:
Atum	..	..	92	1 665	17	311	1	22	..	..	Thon
Outras espécies	..	..	68	1 219	16	287	..	..	..	..	Autres espèces
— Pelo sal:											— En salaison:
Similares da sardinha	..	..	..	..	..	..	..	..	..	..	Similaires de la sardine
Outras espécies	..	..	..	..	..	..	..	..	..	..	Autres espèces
Moagem e descasque:											**Meunerie et décortiçage:**
— Farinhas espoadas para panificação:											— Farines blutées pour panification:
Tipo 1.ª qualidade	783	3 877	849	4 205	512	2 537	580	2 872	×	×	Type de la 1ère qualité
Tipo 2.ª qualidade	4	20	4	20	6	30	..	..	×	×	Type de la 2ème qualité
— Farinhas espoadas, para massas e bolachas	403	1 986	526	2 577	635	3 099	561	2 744	×	×	— Farines blutées, pour pâtes alimentaires
— Farinhas espoadas, para outros usos (O. U.)	571	2 094	307	1 130	394	1 445	400	1 467	×	×	— Farines blutées, pour d'autres usages (A. U.)
Pastelaria:											**Patisserie:**
— Bolachas e biscoitos	28	415	30	435	28	410	31	479	×	×	— Biscuits
Açúcar	..	..	..	..	..	..	..	..	..	..	**Sucre**
Produtos alimentares diversos:											**Produits alimentaires divers:**
— Massas alimentícias	422	2 369	581	3 236	581	3 268	481	2 738	×	×	— Pâtes alimentaires
Alimentos preparados para animais											**Aliments préparés pour animaux**
Misturas:											**Mélangés:**
Compostas	340	929	493	1 303	504	1 357	661	1 661	×	×	— Composés
Farinha de peixe	..	..	..	..	..	..	..	..	×	×	Farine de poisson
Borracha:											**Caoutchouc:**
Pneus — 1 000:											Pneumatiques — 1 000:
Vulcanizados e recauchutados	o	97	1	157	1	262	1	215	×	×	Vulcanisés et recaoutchoutés
Produtos químicos											**Produits chimiques**
Básicos (incluindo adubos):											**Essentiels (engrais inclus):**
— Adubos:											— Engrais:
Compostos	1 141	2 014	860	1 606	261	459	197	349	1 159	1 972	Composés
AÇORES E MADEIRA											**AZORES ET MADERE**
Cerveja	378	2 264	371	2 231	335	2 007	296	1 782	×	×	**Bière**
Tabaco:											**Tabac:**
— Cigarros	62	6 016	64	6 538	57	6 138	52	5 731	×	×	— Cigarettes
— Picados	3	122	3	115	3	117	4	216	×	×	— Tabac haché

(1) Referentes aos estabelecimentos que trabalham em regime industrial.

(a) Derivados do leite de vaca. (b) Peso legal.

3. — Valor bruto da produção de algumas indústrias por ramos de actividade da C. A. E., no Continente

Valeur de la production brute de quelques industries par branches d'activité d'après la C. A. E., dans le Continent

Indústrias / Anos e meses	1968 I	1968 X	1968 XI	1968 XII	1969 I	Industries / Années et mois
	1 000 ESC					
1	2	3	4	5	6	7
20—De alimentação (exclui as bebidas)						**De l'alimentation à l'exclusion des boissons**
202.9 —Lacticínios n. e.	58 799	53 814	53 544	53 485	×	Dérivés du lait n. c. a.
203.1 —Conservas de frutos e de produtos hortícolas	24 731	195 903	33 434	16 747	16 652	Conserves des fruits et des produits horticoles
204.2 —Congelação de peixe e outros produtos da pesca	9 149	9 465	11 266	8 561	9 600	Congélation de poisson et autres produits de la pêche
206.2 —Bolachas e biscoitos	14 259	18 682	14 228	14 727	" 14 401	Biscuits
207.2 —Refinação de açúcar	101 157	117 168	104 308	105 575	104 448	Raffinage du sucre brut
208.1 —Chocolates e cacau	31 291	42 398	38 651	33 651	×	Chocolats et cacao
209.2 —Margarina	23 845	31 730	31 559	25 925	23 426	Margarine
209.3 —Massas alimentícias e produtos similares	31 355	33 325	31 440	31 664	"31 486	Pâtes alimentaires et produits similaires
209.4 —Torrefacção	41 167	49 321	46 280	44 486	" 43 974	Torrefaction
209.7 —Alimentos preparados para animais	121 139	183 378	163 307	166 914	176 868	Aliments préparés déstinés aux animaux
209.8 —Fermentos e leveduras	12 691	11 638	11 036	11 436	12 259	Ferments et levures
209.9.1—Amidos, féculas, dextrinas e produtos afins	8 204	5 414	8 188	5 809	7 267	Amidons, fécules, dextrines et produits similaires
209.9.2—Gelo	2 056	2 156	1 800	1 568	1 003	Glace
21 — Das bebidas						**Boissons**
211.3 —Aguardentes preparadas	3 519	5 816	5 279	4 010	3 916	Eaux-de-vie préparées
211.4 —Licores e outros espirituosos	6 355	5 978	5 982	6 497	6 538	Liqueurs et autres spiritueux
213 —Fabricação de malte e cerveja	37 521	24 971	44 283	29 768	42 875	Fabrication de malt et bière
22 - 220—Do tabaco	118 912	133 782	118 734	122 454	132 062	**Du tabac**
23 — Têxteis						**Textiles**
231.4 —Fiação, tecelagem e acabamento das fibras brandas e mistas	73 792	75 014	74 739	67 534	77 933	Filature, tissage et finissage des fibres molles et mixtes
231.5 —Fabricação de tapeçarias	20 242	32 252	31 121	29 387	×	Fabrication de tapisseries
231.6 —Fabricação de passamanarias	11 594	14 077	13 770	13 114	12 498	Fabrication de passementeries
232 —Fabricação de malhas	166 206	203 327	191 681	156 677	×	Fabrication de bonneterie
233.1 —Fabricação de cordas e cabos	48 157	51 059	44 001	50 699	×	Fabrication de cordes et câbles
233.2 —Fabricação de redes	4 609	3 717	3 696	3 497	3 484	Fabrication de filets
239.2 —Corte e preparação de pêlo	588	774	876	874	" 863	Coupe et préparation de poils
ex-239.3 —Seiras e capachos	344	539	583	648	" 636	Paniers et paillassons
24 — Artigos de vestuário						**Articles d'habillement**
243.2 —Artigos de chapelaria	2 827	4 354	4 246	3 812	2 749	Articles de chapellerie
25 — Da madeira e da cortiça, com excepção da indústria do mobiliário						**Du bois et du liège à l'exclusion de l'industrie du meuble**
251.3 —Folheados e contraplacados	14 683	14 453	14 242	13 998	14 593	Placages et contre-plaqués
251.4 —Aglomerados de partículas e de fibras de madeira	17 657	14 564	16 619	15 402	15 131	Panneaux de particules et de fibres de bois
27 — Do papel e dos artigos de papel						**Industries du papier et fabrication des articles en papier**
271.1 —Fabricação de pasta	128 536	126 281	137 229	159 256	×	Fabrication de pâte
271.2 —Fabricação de papel e cartão	60 119	73 488	66 435	69 088	×	Fabrication de papier et carton
272 —Fabricação de artigos de pasta, de papel e de cartão	56 940	76 567	70 852	77 569	×	Fabrication d'articles en pâte, en papier et en carton
30-300 — Da borracha						**Du caoutchouc**
300.2 —Recauchutagem, rechapagem e vulcanização	8 424	10 773	10 546	11 801	12 818	Recaoutchoutage
300.3 —Pneus e câmaras-de-ar	86 028	88 704	81 247	77 546	80 807	Pneumatiques et chambre à air
300.9 —Artigos de borracha n. e.	37 671	39 414	42 405	39 447	40 754	Articles en caoutchouc n.c.a.
31 — Químicas						**Chimiques**
ex-301.2 —Álcool industrial	13 286	2 373	5 071	9 376	×	Alcool industriel
311.3 —Pigmentos e corantes	1 203	1 114	1 137	1 366	1 021	Pigments et colorants
311.5 —Celulose regenerada, resinas sintéticas e outras matérias plásticas	16 980	17 584	16 585	17 950	15 454	Cellulose régénérée, résines synthétiques e autres matières plastiques
311.6 —Fibras artificiais e sintéticas	39 725	44 815	45 522	45 443	43 963	Fibres artificielles et synthétiques
311.7 —Explosivos e pirotecnia	8 735	10 174	13 116	10 283	12 264	Explosifs et pyrotecnie
311.8 —Adubos	180 762	293 589	185 849	263 433	173 900	Engrais
313 —Tintas preparadas, vernizes e lacas	43 539	68 805	57 723	51 230	×	Peintures, vernis et laques

3. — Valor bruto da produção de algumas indústrias por ramos de actividade da C. A. E., no Continente

(continuação — *suite*)

Indústrias / Anos e meses	1968 I	1968 X	1968 XI	1968 XII	1969 I	Industries / Années et mois
	1 000 ESC					
1	2	3	4	5	6	7
319.2 —Fósforos	12 089	12 376	10 965	9 774	11 837	Allumettes
319.3 —Derivados da cera e da parafina	4 001	4 364	3 820	3 499	6 048	Dérivés de la cire et de la paraffine
319.5 —Colas, grudes e gelatinas	4 981	6 998	5 555	4 773	5 234	Colles, colle forte et gélatines
319.8 —Perfumes e produtos de toucador e higiene	29 377	30 923	29 287	22 706	×	Parfums et produits de toilette et d'hygiène
32 — Dos derivados do petróleo bruto e do carvão						**Des dérivés du pétrole brut et du charbon**
321 —Refinarias de petróleo bruto	167 222	152 462	136 894	132 248	155 295	Raffineries du pétrole brut
329.2 —Briquetes e aglomerados combustíveis	1 003	926	1 254	1 284	1 431	Briquettes et agglomérés combustibles
33 — Dos produtos minerais não metálicos com excepção dos derivados do petróleo bruto e do carvão						**Des produits minéraux non métalliques, à l'exclusion des dérivés du pétrole brut et du charbon**
331 —Materiais de barro para construção	40 866	46 661	29 551	25 098	×	Matériaux en terre cuite pour construction
332.1 —Indústrias fundamentais do vidro	63 655	73 656	72 730	67 391	47 594	Industries fondamentales du verre
332.2 —Indústrias anexas do vidro	4 908	5 449	6 455	5 293	5 632	Industries annexes du verre
333 —Olaria, porcelana, faiança e grés fino	32 880	54 057	53 886	22 888	44 009	Poterie, porcelaine, faïance et grès fin
334 —Cimento (hidráulico)	70 132	84 894	76 724	69 437	65 860	Ciment (hydraulique)
339.1 —Artigos de lousa	2 064	2 723	2 962	2 788	2 517	Articles en ardoise
339.2 —Artigos de fibrocimento	13 950	14 332	12 551	13 662	11 248	Articles en fibrociment
339.3 —Artigos de cimento e de marmorite	15 508	15 947	17 737	16 974	18 026	Articles en ciment et en marmorite
339.4.1—Cal hidráulica	3 931	4 143	3 678	3 747	3 303	Chaux hydrauliques
34 — Metalúrgicas de base						**Metallurgiques de base**
341.1 —Obtenção de ferro e aço	258 679	293 055	262 230	339 373	324 016	Obtention de fer et acier
341.4 —Trefilagem de ferro e aço	31 569	28 213	26 428	22 402	26 009	Tréfilage en fer et en acier
341.5 —Fabricação de tubos de aço	20 110	18 371	20 561	21 823	24 648	Fabrication de tuyaux en acier
ex-342 —Metalurgia do chumbo	5 503	6 949	5 046	6 134	6 236	Metallurgie du plomb
35-350 — Fabricação de produtos metálicos, com excepção de máquinas e material de transporte						**Fabrication des ouvrages en métaux à l'exclusion des machines et du matériel de transport**
350.2 —Pregos, parafusos e artigos de arame	19 444	27 575	24 263	25 388	×	Clous, vis et articles en fil de fer
350.3 —Louça metálica	8 806	6 154	5 932	4 746	9 762	Vaisselle métallique
350.4 —Cutelaria	7 283	7 752	5 969	7 211	7 426	Coutellerie
ex-350.5 —Limas	4 592	4 721	4 740	5 751	4 502	Limes
ex-350.9 —Artigos de ferro esmaltado	16 937	19 711	20 524	20 619	19 055	Articles en fer émaillé
36-360 — Construção de máquinas com excepção das eléctricas						**Construction des machines, à l'exclusion des machines electriques**
ex-360.5.1—Construção e montagem de máquinas-ferramentas para trabalhar metais e carbonetos metálicos	×	×	×	(a) 165 597	×	Construction et montage des machines-outils pour le travail de métaux et carbures métalliques
37-370 — Construção de máquinas, aparelhos, utensílios e outro material eléctrico						**Construction de machines, appareils et fournitures electriques**
370.2 —Fios e cabos isolados	36 809	52 768	55 662	62 148	41 216	Fils et câbles isolés
370.3 —Pilhas e acumuladores eléctricos	15 906	16 943	16 671	19 143	18 564	Piles et accumulateurs électriques
370.4 —Lâmpadas eléctricas	6 949	9 389	9 520	9 445	7 489	Lampes electriques
38 — Construção de material de transporte						**Construction de matériel de transport**
383.1 —Construção e montagem de veículos a motor	140 194	180 818	168 220	223 769	×	Construction et montage de véhicules à moteur
383.2 —Construção de carroçarias e atrelados para veículos a motor	20 098	14 058	13 384	13 997	11 155	Construction de carrosseries et remorques pour véhicules à moteur
399.1 —Botões, marcas e similares	3 704	7 036	6 380	5 462	5 948	Boutons, marques et similaires
399.2 —Artigos de escritório	2 095	2 759	1 398	1 859	2 364	Articles de bureau
399.5 —Artigos de matérias plásticas	84 836	104 619	95 847	93 559	89 277	Articles de matières plastiques
399.8.1—Reclamos luminosos	2 588	4 545	5 405	3 989	2 531	Rèclames lumineuses.

(a) Elementos relativos ao 4.º trimestre — *Elements relatifs au 4ème trimestre.*

14. — Energia. Énergie (1)

1. — Produções diversas — *Productions diverses*

Indústrias e produtos	1968		1969		Industries et produits
	I		I		
	Quantidade *Quantité*	1 000 ESC	Quantidade	1 000 ESC	
1	2	3	4	5	6
CONTINENTE					**CONTINENT**
Carvão: (a) t					**Charbon: (a) t**
Antracito	40 762	8 576	33 190	6 912	Anthracite
Lignito	3 285	341	1 663	166	Lignite
Electricidade: (b) 10^6 kWh					**Electricité: (b) 10^6 kWh**
De origem hídrica	376	×	606	×	D'origine hidraulique
De origem térmica	126	×	51	×	D'origine thermique
Gás: (c) 1 000 m^3					**Gaz: (c) 1 000 m^3**
De fábrica	11 256	18 910	11 610	19 505	d'usine
ILHAS ADJACENTES					**ILES ADJACENTES**
Açores					**Azores**
Electricidade (b) 10^6 kWh					**Electricité: (b) 10^6 kWh**
De origem hídrica	2	×	2	×	D'origeine hidraulique
De origem térmica	2	×	2	×	D'origine thermique
Madeira					**Madère**
Electricidade: (b) 10^6 kWh					**Electricité: (b) 10^6 kWh**
De origem hídrica	4	×	4	×	D'origine hidraulique
De origem térmica	o	×	o	×	D'origine thermique

(1) Derivados do petróleo bruto e do carvão, ver indústrias transformadoras — *Dérivés du pétrole brut et du charbon, voir industries manufacturières.*

(a) O valor corresponde ao do mercado nacional — *La valeur correspond à la valeur sur le marché national.*
(b) Não inclui a produção relativa às centrais de potência inferior a 50 kW — *Non compris la production relative aux centrales de puissance inférieur à 50 kW.*
(c) Preço de venda pela empresa distribuidora — *Prix de vente par l'entreprise distributrice.*

16.—Transportes e comunicações. Transports et communications

A.—Caminhos de ferro—*Chemins de fer*

1.—Pessoal, circulação, transporte, receitas e impostos, consumo de energia eléctrica e índices

Personnel, circulation, transport, revenus et impôt, electricité consommée et indices

Especificação — *Spécification* / Anos e meses — *Années et mois*	1968 II	III	IV	V	VI	VII	VIII	IX	X	XI	XII	1969 I	II
1	2	3	4	5	6	7	8	9	10	11	12	13	14
Efectivo médio do pessoal (Total) — *Effectif moyen du personnel*	**27 600**	**27 423**	**27 382**	**27 170**	**27 116**	**26 994**	**26 942**	**26 868**	**26 575**	**26 817**	**26 696**	**26 230**	**26 897**
Direcção — *Direction*	399	398	399	401	403	403	406	407	408	406	407	420	426
Técnico — *Technique*	229	228	227	226	226	226	227	230	231	232	232	232	242
Administrativo e outros empregados — *Administratif et de bureau*	20 093	19 952	19 925	19 740	19 705	19 480	19 443	19 389	18 999	19 278	19 174	18 708	19 052
Operário — *Ouvrier*	6 879	6 845	6 831	6 803	6 782	6 885	6 866	6 842	6 937	6 901	6 883	6 870	7 177
Circulação — *Circulation:*													
Total dos percursos (serviço comercial) (1000 km) — *Total des parcours (service)*	2 391	2 292	2 467	2 347	2 441	2 425	2 507	2 559	2 461	2 481	2 440	2 536	2 496
De locomotivas e tractores — *De locomotives et tracteurs*	1 339	1 283	1 540	1 301	1 374	1 345	1 567	1 608	1 545	1 559	1 542	1 579	1 575
De passageiros — De voyageurs	*861*	*815*	*1 027*	*842*	*897*	*889*	*1 105*	*1 115*	*1 062*	*1 069*	*1 054*	*1 108*	*1 067*
De mercadorias — De marchandises	*478*	*468*	*513*	*459*	*477*	*456*	*462*	*493*	*483*	*490*	*488*	*471*	*508*
De automotoras (passageiros) — *De automotrices (voyageurs)*	1 052	1 009	927	1 046	1 067	1 080	940	951	916	922	898	957	921
Vagões-km vazios em relação ao total de vagões-km — *Wagons-km à vide par rapport au total de wagons-km*	22,1	23,6	24,9	23,1	20,2	21,9	21,1	19,1	20,4	20,3	19,9	18,5	21,1
Vagões carregados na rede — *Wagons chargés sur le réseau*	41 855	44 228	39 723	42 607	36 369	40 270	39 123	41 085	44 197	40 195	39 649	42 103	40 616
Vagões entrados carregados do estrangeiro — *Wagons entrés chargés de l'étranger*	971	2 565	2 474	2 205	1 868	974	804	601	979	829	805	889	1 048
Saldo, em vagões-dias, dos vagões trocados com outras redes — *Solde, en wagons-jours, du nombre des wagons échangés avec d'autres réseaux*	- 5 889	-17 341	-14 599	-12 019	-9 969	-3 823	- 3 600	- 1 775	- 4 491	- 3 457	- 5 086	- 4 090	- 5 419
Transporte — *Transport:*													
Passageiros transportados (1000). — *Voyageurs transportés*	11 167	11 710	11 669	11 610	12 846	12 086	12 047	10 878	12 182	11 932	12 270	12 173	11 331
1.ª classe	*1 852*	*1 865*	*1 878*	*1 941*	*2 073*	*2 034*	*1 874*	*1 622*	*1 968*	*1 989*	*1 925*	*2 005*	*1 834*
2.ª classe	*9 315*	*9 845*	*9 791*	*9 669*	*10 273*	*10 052*	*10 173*	*9 256*	*10 214*	*9 943*	*10 345*	*10 168*	*9 447*
Passageiros-quilómetro (1000) — *Voyageurs-kilomètre*	240 125	251 357	272 518	248 708	273 545	289 115	328 860	294 396	286 679	263 914	229 139	273 716	247 214
Mercadorias carregadas (1000 t) — *Marchandises chargées*	298	324	270	270	232	268	250	294	326	288	268	293	288
Mercadorias entradas por via férrea (1000 t) — *Marchandises entrées par chemin de fer*	8	12	67	33	25	7	6	4	9	6	6	8	9
Mercadorias transportadas (1000 t) — *Marchandises transportées*	*310*	*338*	*340*	*305*	*260*	*278*	*259*	*300*	*338*	*296*	*276*	*303*	*300*
Grande velocidade — Grande vitesse	*13*	*13*	*13*	*13*	*12*	*14*	*11*	*12*	*14*	*13*	*13*	*11*	*11*
Pequena velocidade — Petite vitesse	*297*	*235*	*327*	*292*	*248*	*264*	*248*	*288*	*324*	*283*	*263*	*292*	*289*
Toneladas-quilómetro (1000) — *Tonnes-kilomètre*	62 987	70 775	78 468	65 490	52 083	81 668	92 365	104 345	107 813	114 658	82 240	89 674	88 625
Carga média dos vagões (t) — *Chargement moyen des wagons*	7,3	7,2	8,0	7,1	6,7	6,7	6,4	7,1	7,4	7,2	6,8	7,0	7,1
Percurso médio duma tonelada (km) — *Parcours moyen d'une tonne*	203,2	209,4	230,8	214,7	200,3	293,8	356,6	347,5	226,2	226,8	19,0	222,1	220,4
Receitas líquidas (1 000 ESC) — *Revenus liquides*	**81 179**	**86 304**	**94 326**	**79 256**	**84 461**	**100 231**	**109 683**	**104 785**	**105 775**	**85 877**	**93 279**	**90 316**	**83 531**
Passageiros	47 850	49 221	59 442	48 421	56 945	66 528	79 117	72 919	67 026	52 671	62 524	57 818	49 804
1.ª classe	*9 774*	*10 467*	*11 372*	*9 660*	*11 722*	*14 252*	*15 559*	*15 007*	*14 279*	*11 301*	*11 143*	*10 564*	*9 841*
2.ª classe	*38 076*	*38 754*	*48 070*	*38 761*	*45 223*	*52 276*	*63 558*	*57 912*	*52 747*	*41 370*	*51 381*	*47 254*	*39 963*
Bagagens — *Bagages*	295	310	405	283	299	398	467	495	390	330	378	419	295
Mercadorias	31 142	34 727	32 546	28 465	25 313	31 037	27 782	29 287	36 290	31 083	28 681	29 919	31 429
Grande velocidade	*6 758*	*7 208*	*7 435*	*6 963*	*6 529*	*6 845*	*6 404*	*7 022*	*8 344*	*7 604*	*8 639*	*5 252*	*7 439*
Pequena velocidade	*24 384*	*27 519*	*25 111*	*21 502*	*18 784*	*24 192*	*21 378*	*22 265*	*27 946*	*23 479*	*20 042*	*24 667*	*23 940*
Diversas — *Diverses*	1 892	2 046	1 933	2 037	1 904	2 268	2 317	2 084	2 069	1 793	1 696	2 160	2 003
Imposto ferroviário (1 000 ESC) — *Impôt ferroviaire*	**5 934**	**6 305**	**6 895**	**5 749**	**6 160**	**7 312**	**8 023**	**7 680**	**7 750**	**6 273**	**6 840**	**6 563**	**6 074**
Consumo de energia eléctrica (1000 kWh) — *Electricité consommée*	**12 011**	**12 697**	**11 998**	**11 650**	**11 204**	**11 864**	**12 264**	**11 949**	**12 184**	**12 115**	**13 269**	**13 070**	**12 018**
Na tracção	10 284	11 026	10 661	10 438	10 134	10 803	11 065	10 643	10 789	10 488	11 492	11 192	10 357
Noutros fins	1 727	1 671	1 337	1 212	1 070	1 061	1 199	1 306	1 395	1 627	1 777	1 878	1 661
Índices (A):													
Índice de volume — *Indice du volume*	126,7	136,7	148,3	131,7	128,3	156,7	178,3	175,0	176,6	173,3	158,3	158,3	148,3
Índice de preços — *Indice des prix*	103,1	101,5	102,2	96,7	105,6	102,9	99,5	96,8	96,8	80,0	94,8	91,7	91,4
Índice de valor — *Indice de la valeur*	130,6	138,7	151,6	127,4	135,5	161,3	177,4	169,4	171,0	138,7	150,0	145,2	135,5

(A) Para informações de natureza metodológica, ver: Anexo ao Boletim Mensal de Estatística de Abril de 1968, p. 3 — *Pour tous renseignements de nature méthodologique, voir: Annexe au Bulletin Mensuel de Statistique de Avril 1968, p. 3.*

B. — Carros eléctricos e autocarros — *Tramways et autocars*

1. — Carreiras regulares interurbanas — *Lignes régulières interurbaines*

Anos e meses — *Années et mois* / Tráfego — *Trafic*	1968												1969
	I	II	III	IV	V	VI	VII	VIII	IX	X	XI	XII	I
1	2	3	4	5	6	7	8	9	10	11	12	13	14
Passageiros transportados (1000) — *Voyageurs transportés*	11 816	10 880	11 772	11 435	12 051	12 195	13 450	14 098	13 134	12 632	12 028	12 707	13 198
Passageiros-quilómetro transportados (1000) — *Voyageurs-kilomètre transportés*	114 986	108 087	115 225	111 909	117 363	121 391	125 202	130 474	126 545	123 917	121 481	125 436	122 889
Passageiros-quilómetro transportáveis (1000) — *Voyageurs-kilomètre transportables*	226 272	218 636	230 650	225 769	231 772	229 831	234 000	239 136	234 540	231 208	228 631	232 234	235 566
Veículos-quilómetro (1000) — *Véhicules-kilomètre*	6 014	5 808	6 114	5 977	6 128	6 073	6 125	6 303	6 169	6 082	6 011	6 098	6 173
Extensão dos percursos simples (km) — *Longueur des lignes simples*	43 965	44 409	44 531	44 687	44 693	44 693	44 706	44 823	44 778	44 778	44 853	45 051	45 071
Número de veículos — *Nombre de véhicules*	3 565	3 580	3 592	3 627	3 672	3 687	3 709	3 727	3 713	3 711	3 721	3 743	3 736
Lotação média — *Capacité moyenne*	37,6	37,5	37,6	37,7	37,7	37,8	37,8	37,9	37,9	37,9	38,0	38,0	38,1

Origem — *Source:* Direcção-Geral de Transportes Terrestres.

C. — Acidentes de viação — *Accidents de la circulation*

1. — Acidentes de viação no Continente, segundo os veículos intervenientes e as vítimas, por meses

Accidents de la circulation dans le Continent, d'après les véhicules intervenants et les victimes, par mois

Anos e meses — *Années et mois* / Acidentes, veículos intervenientes e vítimas — *Accidents, véhicules intervenants et victimes*	1967		1968										
	XI	XII	I	II	III	IV	V	VI	VII	VIII	IX	X	XI
1	2	3	4	5	6	7	8	9	10	11	12	13	14
Número de acidentes — *Nombre d'accidents*	2 309	2 174	2 182	2 025	2 073	2 034	1 903	2 219	2 376	2 472	2 342	2 360	2 381
Veículos intervenientes — *Véhicules intervenants*	3 524	3 309	3 253	3 027	3 187	3 049	2 897	3 330	3 576	3 827	3 621	3 592	3 700
Velocípedes sem motor — *Bicyclettes sans moteur*	207	217	181	164	166	182	160	215	234	251	222	221	183
Velocípedes com motor — *Bicyclettes avec moteur*	450	411	365	374	324	424	355	522	537	540	518	482	497
Motociclos — *Motocyclettes*	98	91	86	81	77	94	91	128	115	117	97	104	99
Automóveis — *Automobiles:*													
Ligeiros de passageiros — *Légères de voyageurs*	2 078	1 937	2 044	1 887	1 919	1 732	1 705	1 846	1 970	2 196	2 028	1 983	2 179
Ligeiros de mercadorias — *Légères de marchandises*	107	85	79	93	200	142	143	187	188	187	199	197	176
Pesados de mercadorias — *Camions de marchandises*	316	340	309	244	328	297	292	218	343	331	365	351	313
Autocarros — *Autocars*	109	67	84	59	69	78	65	128	75	81	79	95	99
Eléctricos e trolleybuses — *Tramways et trolleybuses*	96	105	96	93	80	67	58	66	65	68	56	102	105
Não designados — *Non mentionés*	63	56	39	32	24	33	22	20	49	56	57	57	49
Vítimas — *Victimes*	2 258	1 966	1 967	1 852	1 797	1 860	1 810	2 132	2 245	2 360	2 212	2 159	2 095
Peões — *Piétons*	838	817	870	813	752	776	672	795	881	844	751	853	859
Condutores e passageiros de — *Conducteurs et voyageurs de:*													
Velocípedes sem motor	167	164	135	127	129	141	123	189	191	208	178	188	135
Velocípedes com motor	324	302	297	274	235	319	276	396	418	418	421	368	387
Motociclos	76	58	57	61	64	67	74	120	80	89	79	77	74
Automóveis:													
Ligeiros	592	467	504	442	482	448	531	511	508	660	643	520	508
Pesados	168	78	44	77	84	64	91	76	100	81	83	70	76
Outros veículos de propulsão mecânica — *Autres véhicules de propulsion mécanique*	42	50	39	33	36	24	26	34	28	31	31	42	29
Atrelados — *Remorques*	40	26	19	25	10	12	16	7	32	28	24	33	27
Outras pessoas — *Autres personnes*	2	4	2	..	5	9	1	4	7	1	2	8	..
Gravidade das lesões sofridas — *Gravité des lésions subies:*													
Mortos — *Tués*	98	89	114	98	83	103	84	99	100	119	99	124	90
Gravemente feridos — *Gravement blessés*	698	604	593	606	576	599	529	676	689	750	750	771	607
Ligeiramente feridos — *Légèrement blessés*	1 462	1 273	1 260	1 148	1 138	1 158	1 197	1 357	1 456	1 491	1 363	1 264	1 398

Origem — *Source:* Direcção-Geral de Transportes Terrestres

2. — Acidentes de viação no Continente, segundo os veículos intervenientes e as vítimas, por distritos

Accidents de la circulation dans le Continent, d'après les véhicules intervenants et les victimes, par districts

Novembro de 1968 — *Novembre 1968*

Acidentes, veículos intervenientes e vítimas / *Accidents, véhicules intervenants et victimes* — Distritos — *Districts*	Total	Aveiro	Beja	Braga	Bragança	Castelo Branco	Coimbra	Évora	Faro	Guarda
1	2	3	4	5	6	7	8	9	10	11
Número de acidentes — *Nombre d'accidents*	2 381	81	19	66	8	28	96	22	63	20
Veículos intervenientes — *Véhicules intervenants*	3 700	137	28	106	14	48	146	32	101	27
Velocípedes sem motor — *Bicyclettes sans moteur*	183	9	2	4	..	1	17	1	3	..
Velocípedes com motor — *Bicyclettes avec moteur*	497	23	5	18	..	10	23	10	33	5
Motociclos — *Motocyclettes*	99	4	..	2	..	..	4	2	2	..
Automóveis — *Automobiles:*										
Ligeiros de passageiros — *Légères de voyageurs*	2 179	68	15	63	7	24	73	14	40	11
Ligeiros de mercadorias — *Légères de marchandises*	176	11	..	13	2	8	8	1	8	2
Pesados de mercadorias — *Camions de marchandises*	313	14	1	2	3	2	12	4	10	9
Autocarros — *Autocars*	99	5	3	1	2	2	2	..	..	..
Eléctricos e trolleybuses — *Tramways et trolleybuses*	105	..	..	..	..	..	6	..	..	..
Não designados — *Non mentionés*	49	3	2	3	..	1	1	..	5	..
Vítimas — *Victimes*	2 095	95	19	56	5	30	96	21	69	20
Peões — *Piétons*	859	30	4	27	1	9	30	3	17	7
Condutores e passageiros de — *Conducteurs et voyageurs de:*										
Velocípedes sem motor	135	7	1	3	1	..	13	1	3	..
Velocípedes com motor	387	22	5	14	..	7	16	6	26	5
Motociclos	74	3	..	1	..	..	2	2	2	..
Automóveis:										
Ligeiros	508	31	8	9	1	14	33	7	15	7
Pesados	76	..	1	..	2	..	1	..	2	1
Outros veículos de propulsão mecânica — *Autres véhicules de propulsion mécanique*	29	..	..	..	..	..	..	..	..	..
Atrelados — *Remorques*	27	2	..	2	..	..	1	2	4	..
Outras pessoas — *Autres personnes*	..	..	..	..	..	..	..	..	..	..
Gravidade das lesões sofridas — *Gravité des lésions subies:*										
Mortos — *Tués*	90	7	3	3	1	1	5	2	7	2
Gravemente feridos — *Gravement blessés*	607	31	10	23	1	11	36	7	37	6
Ligeiramente feridos — *Légèrement blessés*	1 398	57	6	30	3	18	55	12	25	12

Acidentes, veículos intervenientes e vítimas — Distritos	Leiria	Lisboa	Portalegre	Porto	Santarém	Setúbal	Viana do Castelo	Vila Real	Viseu
12	13	14	15	16	17	18	19	20	21
Número de acidentes	62	1 022	15	593	103	112	25	18	28
Veículos intervenientes	100	1 588	23	893	180	164	38	29	46
Velocípedes sem motor	10	30	1	66	18	11	4	3	3
Velocípedes com motor	17	119	7	140	23	39	8	4	13
Motociclos	5	49	..	17	3	6	..	..	5
Automóveis:									
Ligeiros de passageiros	40	1 147	10	461	83	71	21	14	17
Ligeiros de mercadorias	10	40	..	50	4	14	1	3	1
Pesados de mercadorias	11	92	3	85	38	12	4	5	6
Autocarros	3	47	..	29	..	5	..	..	..
Eléctricos e trolleybuses	..	60	..	39	..	..	..	..	..
Não designados	4	4	2	6	11	6	..	..	1
Vítimas	67	802	25	502	98	118	23	18	31
Peões	20	404	5	201	20	51	13	8	9
Condutores e passageiros de:									
Velocípedes sem motor	8	17	1	53	14	5	3	2	3
Velocípedes com motor	17	75	4	116	23	29	4	4	14
Motociclos	2	40	..	12	2	4	..	..	4
Automóveis:									
Ligeiros	17	219	12	72	30	25	3	4	1
Pesados	2	28	..	35	3	1	..	..	..
Outros veículos de propulsão mecânica	..	19	..	10	..	..	..	..	..
Atrelados	1	..	3	3	6	3	..	..	..
Outras pessoas	..	..	..	..	..	..	..	..	..
Gravidade das lesões sofridas:									
Mortos	11	10	1	17	9	6	1	2	2
Gravemente feridos	24	213	8	89	48	33	9	6	15
Ligeiramente feridos	32	579	16	396	41	79	13	10	14

Origem - *Source:* Direcção-Geral de Transportes Terrestres.

3. — Acidentes de viação nas cidades de Lisboa e Porto

Accidents de la circulation dans les villes de «Lisboa» et «Porto»

Anos e meses — *Années et mois* / Acidentes e vítimas — *Accidents et victimes*	1968										1969		
	III	IV	V	VI	VII	VIII	IX	X	XI	XII	I	II	III
1	2	3	4	5	6	7	8	9	10	11	12	13	14
Lisboa													
Abalroamentos — *Collisions*	354	346	371	335	333	321	330	365	425	409	336	383	370
Entre automóveis — *Entre automobiles*	231	229	254	209	208	218	200	260	294	287	223	288	262
Automóvel e bicicle — *Automobile et bicyclette*	48	53	44	48	44	47	51	35	48	49	42	38	44
Automóvel e motociclo — *Automobile et motocyclette*	22	18	32	25	28	18	17	18	22	17	12	11	15
Automóvel e eléctrico — *Automobile et tramway*	20	20	26	20	22	22	20	25	39	29	29	22	22
Automóvel e veículo de tracção animal — *Automobile et véhicule de traction animale*	6	..	..	1	..	1	5	1	..	..	..	2	..
Automóvel e obstáculo fixo — *Automobile et obstacle fixe*	26	22	12	31	28	15	33	24	21	25	30	22	27
Outros abalroamentos — *Autres collisions*	1	4	3	1	3	..	4	2	1	2	..	..	..
Atropelamentos — *Collisions avec des personnes*	256	233	236	251	274	198	230	255	281	299	253	214	272
Por automóveis — *Par automobiles*	218	190	190	199	225	163	196	210	228	257	219	184	231
Por bicicles — *Par bicyclettes*	14	14	16	23	16	10	16	14	24	14	18	11	18
Por motociclos — *Par motocyclettes*	8	14	11	10	16	9	7	13	6	7	7	10	7
Por eléctricos — *Par tramways*	14	9	10	8	11	10	7	4	12	11	4	6	7
Por veículos n. e. — *Par véhicules n. d.*	7	6	9	11	6	6	4	14	11	10	5	3	9
Vítimas — *Victimes*	457	433	451	457	498	399	412	456	478	504	435	409	476
Mortos — *Tués*	5	4	6	8	7	4	6	12	8	4	3	2	2
Gravemente feridos — *Gravement blessés*	116	85	111	84	110	98	104	114	95	122	118	112	111
Ligeiramente feridos — *Légèrement blessés*	336	344	334	365	381	297	302	330	380	378	314	295	363
Porto													
Abalroamentos	154	142	159	203	174	233	234	205	232	236	198	207	187
Entre automóveis	89	76	72	95	73	119	107	98	112	123	114	111	96
Automóvel e bicicle	36	35	53	46	65	56	66	45	60	75	36	49	49
Automóvel e motociclo	4	3	2	6	11	9	4	4	3	5	..	4	4
Automóvel e eléctrico	8	11	10	10	7	7	5	17	19	10	9	9	9
Automóvel e veículo de tracção animal	..	..	..	..	..	..	..	1	..	..	..	..	..
Automóvel e obstáculo fixo	9	11	12	9	8	9	12	7	5	6	4	5	4
Outros abalroamentos	8	6	10	37	10	33	40	33	33	17	35	29	25
Atropelamentos	153	192	195	195	230	220	172	187	206	190	172	157	182
Por automóveis	97	136	138	133	146	143	117	139	148	150	125	119	141
Por bicicles	46	49	45	56	67	67	41	44	47	33	43	31	34
Por motociclos	3	5	6	5	13	4	5	..	4	4	1	2	2
Por eléctricos	6	1	5	..	4	2	2	1	2	1	..	2	1
Por veículos n. e.	1	1	1	1	..	4	7	3	5	2	3	3	4
Vítimas	288	362	369	451	435	386	498	428	379	465	292	308	311
Mortos	4	..	2	3	..	5	3	6	6	4	1	2	2
Gravemente feridos	49	61	73	93	79	108	151	106	106	129	85	98	79
Ligeiramente feridos	235	301	294	355	359	273	344	316	267	332	206	208	230

Origem — *Source*: P. S. P.

D. — Transportes marítimos — *Transports maritimes*

1. — Embarcações de comércio entradas nos portos — *Embarcations de commerce entrées dans les ports*

Fevereiro de 1969 — *Février 1969*

Procedência e país de nacionalidade das embarcações — *Provenance et pays de nationalité des embarcations* / Portos — *Ports*		Total geral — *Total général* (a)	Entradas nos portos do Continente — *Entrées dans les ports du Continent*: Total	Leixões	Douro	Lisboa	Setúbal	Outros	Entradas nos portos dos Açores — *Entrées dans les ports des «Açores»*: Total (a)	Vila do Porto	Ponta Delgada	Horta	Outros	Entradas nos portos da Madeira — *Entrées dans les ports de «Madeira»*: Total	Funchal	Porto Santo
1		2	3	4	5	6	7	8	9	10	11	12	13	14	15	16
TOTAL	nº	1 032	839	229	31	451	85	43	97	12	39	25	21	96	84	12
	t A B	3 570 412	2 554 351	405 862	19 173	1 978 781	100 557	49 978	303 581	33 360	163 873	80 280	26 068	712 480	707 021	5 459
	t A L	2 032 151	1 458 381	226 200	10 376	1 139 349	54 181	28 275	173 592	20 426	94 125	44 443	14 598	400 178	396 710	3 468
Procedência — *Provenance*																
Portos nacionais — *Ports nationaux*	nº															
	t A B	457	332	126	18	130	35	23	75	10	27	17	21	50	38	12
	t A L	974 720	639 588	245 256	5 030	323 111	38 107	28 084	122 976	11 524	58 245	27 139	26 068	212 156	206 697	5 459
Do Continente — Du Continent	nº	552 268	361 316	138 520	2 681	184 393	19 799	15 923	67 749	6 646	32 975	13 530	14 598	123 203	119 735	3 468
	t A B	321	292	121	18	99	35	19	8	2	6	..	..	21	19	2
	t A L	663 101	475 216	217 528	5 030	190 716	38 107	23 835	30 287	5 574	24 713	..	..	157 598	155 020	2 578
Dos Açores	nº	375 175	267 461	123 207	2 681	108 083	19 799	13 691	17 864	3 218	14 646	..	..	89 850	88 132	1 718
	t A B	92	12	1	..	11	..	..	66	8	20	17	21	14	4	10
	t A L	157 998	40 603	2 415	..	38 188	..	..	82 502	5 950	23 345	27 139	26 068	34 893	32 012	2 881
Da Madeira	nº	87 513	22 694	1 402	..	21 292	..	..	43 655	3 428	12 099	13 530	14 598	21 164	19 414	1 750
	t A B	30	16	..	..	12	..	4	1	..	1	..	..	13	13	..
	t A L	82 317	69 128	..	..	64 879	..	4 249	10 187	..	10 187	..	..	3 002	3 002	..
Das Províncias Ultramarinas — Des provinces d'Outre-Mer	nº	48 443	40 092	..	..	37 860	..	2 232	6 230	..	6 230	..	..	2 121	2 121	..
	t A B	14	12	4	..	8	..	..	..	..	..	..	..	2	2	..
	t A L	71 304	54 641	25 313	..	29 328	..	..	..	..	..	..	..	16 663	16 663	..
Portos estrangeiros — *Ports étrangers*	nº	41 137	31 069	13 911	..	17 158	..	..	..	..	..	..	..	10 068	10 068	..
	t A B	575	507	103	13	321	50	20	22	2	12	8	..	46	46	..
	t A L	2 595 692	1 914 763	160 606	14 143	1 655 670	62 450	21 894	180 605	21 836	105 628	53 141	..	500 324	500 324	..
		1 479 883	1 097 065	87 680	7 695	954 956	34 382	12 352	105 843	13 780	61 150	30 913	..	276 975	276 975	..
País de nacionalidade — *Pays de nationalité:*																
Portugal	nº	357	230	39	16	123	36	16	74	12	26	15	21	53	41	12
	t A B	1 085 531	688 573	146 611	3 943	486 383	32 955	18 681	140 876	33 360	56 933	24 515	26 068	256 082	250 623	5 459
	t A L	643 371	410 579	85 707	2 188	294 838	17 321	10 525	80 953	20 426	32 783	13 146	14 598	151 839	148 371	3 468
De longo curso — *De long cours*	nº	112	89	27	..	57	4	1	4	2	2	..	..	19	19	..
	t A B	779 667	532 449	137 439	..	384 834	7 788	2 388	30 476	21 836	8 640	..	..	216 742	216 742	..
	t A L	469 994	323 326	80 392	..	237 312	4 328	1 294	18 934	13 780	5 154	..	..	127 734	127 734	..
De cabotagem — *De cabotage*	nº	130	67	4	1	34	21	7	47	4	20	10	13	16	11	5
	t A B	256 572	110 930	1 790	731	81 079	20 106	7 215	106 965	11 188	48 069	22 880	24 828	38 677	33 477	5 200
	t A L	143 953	60 730	967	362	45 447	10 051	3 903	59 781	6 388	27 457	12 226	13 710	23 442	20 233	3 209
De navegação costeira nacional — *De navigation côtière national*	nº	26	22	5	..	11	..	6	4	..	4	..	..	..	..	..
	t A B	31 228	31 004	6 839	..	15 587	..	8 578	224	..	224	..	..	..	..	..
	t A L	18 481	18 309	3 975	..	9 278	..	5 056	172	..	172	..	..	..	..	..
De navegação costeira internacional — *De navigation côtière international*	nº	52	52	3	15	21	11	2	..	..	..	..	..	..	..	..
	t A B	14 190	14 190	534	3 212	4 883	5 061	500	..	..	..	..	..	..	..	..
	t A L	8 214	8 214	373	1 826	2 801	2 942	272	..	..	..	..	..	..	..	..
Tráfego local — *Trafic local*	nº	37	..	..	..	..	..	..	19	6	..	5	8	18	11	7
	t A B	3 874	..	..	..	..	..	..	3 211	336	..	1 635	1 240	663	404	259
	t A L	2 729	..	..	..	..	..	..	2 066	258	..	920	888	663	404	259
Estrangeiro — *Etranger*	nº	675	609	190	15	328	49	27	23	..	13	10	..	43	43	..
	t A B	2 484 881	1 865 778	259 251	15 230	1 492 398	67 602	31 297	162 705	..	106 940	55 765	..	456 398	456 398	..
	t A L	1 388 780	1 047 802	140 493	8 188	844 511	36 860	17 750	92 639	..	61 342	31 297	..	248 339	248 339	..
Alemanha (Rep. Fed.)	nº	116	112	46	2	50	9	5	2	..	1	1	..	2	2	..
	t A B	201 353	182 935	45 286	2 099	119 484	12 227	3 839	15 643	..	12 821	2 822	..	2 775	2 775	..
	t A L	114 364	104 306	25 651	1 354	68 151	6 806	2 344	8 558	..	7 269	1 289	..	1 500	1 500	..
Dinamarca	nº	62	59	17	2	29	4	7	2	..	1	1	..	1	1	..
	t A B	64 356	53 440	7 334	955	36 448	5 721	2 982	6 493	..	3 818	2 675	..	4 423	4 423	..
	t A L	34 439	28 581	4 085	391	19 414	3 152	1 539	3 531	..	2 164	1 367	..	2 327	2 327	..
Espanha	nº	60	60	22	2	23	13	..	..	..	..	..	..	..	..	..
	t A B	88 997	88 997	28 551	1 180	50 941	8 325	..	..	..	..	..	..	..	..	..
	t A L	52 307	52 307	15 384	744	31 393	4 786	..	..	..	..	..	..	..	..	..
Estados Unidos da América	nº	5	4	..	..	2	..	2	..	..	..	..	..	1	1	..
	t A B	108 476	70 260	..	..	57 370	..	12 890	..	..	..	..	..	38 216	38 216	..
	t A L	58 724	39 372	..	..	31 786	..	7 586	..	..	..	..	..	19 352	19 352	..
França	nº	19	15	1	..	12	1	1	1	..	1	..	..	3	3	..
	t A B	136 694	91 223	5 963	..	84 332	499	429	4 309	..	4 309	..	..	41 162	41 162	..
	t A L	72 713	47 866	3 230	..	44 167	342	127	2 104	..	2 104	..	..	22 743	22 743	..
Holanda	nº	129	119	49	2	55	8	5	7	..	2	5	..	3	3	..
	t A B	157 164	116 203	40 905	998	66 404	5 620	2 276	26 963	..	8 864	18 099	..	13 998	13 998	..
	t A L	81 482	61 463	21 840	664	35 005	2 822	1 132	12 658	..	4 147	8 511	..	7 361	7 361	..
Itália	nº	46	33	10	..	20	1	2	1	..	..	1	..	12	12	..
	t A B	383 188	245 556	9 900	..	233 399	911	1 346	7 225	..	..	7 225	..	130 407	130 407	..
	t A L	216 935	136 546	5 245	..	130 044	508	749	4 372	..	..	4 372	..	76 017	76 017	..
Noruega	nº	44	38	6	4	27	1	..	1	..	1	..	..	5	5	..
	t A B	309 007	248 959	17 315	6 263	222 934	2 447	..	16 923	..	16 923	..	..	43 125	43 125	..
	t A L	182 811	148 796	9 212	3 214	135 148	1 222	..	9 037	..	9 037	..	..	24 978	24 978	..
Reino Unido	nº	49	39	3	..	32	3	1	3	..	2	1	..	7	7	..
	t A B	350 287	230 751	15 640	..	199 275	15 465	371	27 747	..	16 823	10 924	..	91 789	91 789	..
	t A L	190 818	129 112	9 019	..	110 958	8 942	193	15 722	..	9 418	6 304	..	45 984	45 984	..
Suécia	nº	21	19	3	3	12	..	1	1	..	1	..	..	1	1	..
	t A B	178 552	146 842	8 298	3 735	130 483	..	4 326	8 494	..	8 494	..	..	23 216	23 216	..
	t A L	101 878	85 542	4 180	1 821	76 935	..	2 606	4 847	..	4 847	..	..	11 489	11 489	..
Outros países — *Autres pays*	nº	124	111	33	..	66	9	3	5	..	4	1	..	8	8	..
	t A B	506 807	390 612	80 059	..	291 328	16 387	2 838	48 908	..	34 888	14 020	..	67 287	67 287	..
	t A L	282 309	213 911	42 647	..	161 510	8 280	1 474	31 810	..	22 356	9 454	..	36 588	36 588	..

(a) Não inclui o movimento do porto de Angra do Heroísmo — *Non compris le mouvement du port d' Angra do Heroismo.*

Nota — Não inclui as embarcações de pesca, de recreio, de guerra, dragas e outras que não interessam aos transportes marítimos — Remarque — *Non compris les embarcations de pêche, de plaisance, de guerre, les dragues et d'autres embarcations d'aucun intérêt pour les transports maritimes.*

2. — Movimento de mercadorias manifestadas nos portos de Lisboa, Douro e Leixões, por país de nacionalidade das embarcações

Mouvement de marchandises manifestées dans les ports de «Lisboa», «Douro» et «Leixões», par pays de nationalité des embarcations

(Toneladas — *Tonnes*)

1969

Portos e meses — *Ports et mois* / País de nacionalidade das embarcações — *Pays de nationalité des embarcations*	Lisboa		Douro		Leixões	
	I e II	II	I e II	II	I e II	II
1	2	3	4	5	6	7
Carregadas — *Chargées*						
TOTAL	364 880	169 794	11 729	6 142	159 250	84 287
Portugal	178 660	97 246	4 013	1 400	32 180	16 700
Estrangeiro — *Etranger*	186 220	72 548	7 716	4 742	127 070	67 587
Alemanha (Rep. Fed.)	24 021	13 334	308	308	29 512	14 607
Bélgica	3 145	2 007	..	..	813	509
Brasil	282	..	..	..	..	..
Chipre	4 800	4 800	..	..	..	..
Dinamarca	13 581	7 893	1 314	873	11 753	6 876
Espanha	14 927	9 114	1 450	1 450	14 728	10 474
Estados Unidos da América	434	434	..	..	..	..
Finlândia	605	181	..	..	841	154
França	6 728	1 971	..	..	264	..
Grécia	10 282	1 867	..	..	5 243	1 835
Holanda	26 550	12 002	2 372	985	29 776	15 016
Israel	223	223	..	..	..	..
Itália	9 867	4 485	..	..	9 628	7 328
Japão	2 473	911	..	..	..	..
Jugoslávia	4 657	1 389	..	..	..	..
Kuait	1 000	..	..	..	..	..
Libéria	972	742	..	..	1 404	1 226
Marrocos	50	..	..	..	..	..
Noruega	16 132	1 132	2 272	1 126	5 208	598
Panamá	596	..	..	..	4 857	2 773
Perú	10 000	..	..	..	..	..
Polónia	1 472	550	..	..	..	..
Reino Unido	20 293	3 876	..	..	40	..
Roménia	500	37	..	..	..	..
Suécia	4 764	1 491	..	..	1 095	949
Suíça	3 128	1 590	..	..	3 092	1 891
Turquia	3 927	2 066	..	..	..	..
Outros países — *Autres pays*	311	453	..	..	8 816	3 351
Descarregadas — *Déchargées*						
TOTAL	1 010 228	497 020	29 130	10 150	286 026	141 416
Portugal	461 468	231 080	17 980	4 425	145 146	75 385
Estrangeiro	548 760	265 940	11 150	5 725	140 880	66 031
Alemanha (Rep. Fed.)	59 276	29 978	2 792	550	31 301	14 053
Bélgica	4	4	..	..	..	..
Dinamarca	2 277	1 141	..	..	120	120
Espanha	4 730	4 730	..	..	..	..
Chipre	3 100	3 100	..	..	..	..
Dinamarca	14 611	7 295	2 332	451	6 028	2 709
Espanha	38 225	31 260	..	..	12 326	4 449
Finlândia	10 796	8 668	..	..	6 350	6 350
França	19 213	15 679	..	..	448	448
Grécia	90 316	30 920	..	..	4 064	2 366
Holanda	40 389	14 744	714	368	35 261	17 531
Israel	520	520	..	..	..	..
Itália	72 028	17 077	..	..	1 686	959
Japão	1 970	1 051	..	..	..	..
Jugoslávia	438	253	..	..	..	..
Libéria	24 949	4 079	..	..	18 208	3 762
Marrocos	11 811	11 700	..	..	..	..
Noruega	41 441	19 025	2 836	1 880	1 663	221
Panamá	26 570	17 082	..	..	2 785	584
Polónia	31 153	21 350	..	..	..	..
Reino Unido	33 158	19 295	..	..	6 073	3 988
Rússia	5 306	..	..	..	..	..
Suécia	12 502	5 388	2 476	2 476	6 059	2 553
Suíça	2 578	1 249	..	..	1 086	593
Turquia	70	3	..	..	..	..
Zona Oriental da Alemanha	978	..	..	..	..	..
Outros países	351	349	..	..	7 422	5 340

Nota — Não inclui o pescado — Remarque — *Non compris la pêche.*

E. — Transportes aéreos — *Transports aériens*

1. — Elementos gerais de tráfego — *Eléments généraux du trafic*

De companhias metropolitanas — *De compagnies métropolitaines*

Especificação — *Spécification* / Anos e meses — *Années et mois*	1968 II	III	IV	V	VI	VII	VIII	IX	X	XI	XII	1969 I	II
1	2	3	4	5	6	7	8	9	10	11	12	13	14
Extensão total das linhas (km) — *Longeur total des lignes*	59 701	59 701	64 149	65 448	65 448	65 448	65 606	65 606	65 606	62 339	62 339	64 052	64 056
Percursos simples (n.º) — *Parcours simples*	804	991	1 126	1 221	1 234	1 328	1 344	1 243	1 204	994	1 030	1 016	891
Quilómetros percorridos (1000) — *Kilomètres parcourus*	1 178	1 356	1 760	1 864	1 944	2 160	2 165	2 108	2 019	1 620	1 670	1 660	1 454
Horas de voo — *Heures de vol*	1 896	2 167	2 766	2 987	3 092	3 388	3 469	3 342	3 214	2 626	2 710	2 681	2 368
Passageiros transportados — *Voyageurs transportés*	37 335	48 418	59 290	60 264	63 805	78 049	83 649	78 424	64 647	45 315	49 538	48 460	44 903
Mercadorias transportadas (kg) — *Marchandises transportées*	450 419	511 653	609 180	545 991	537 837	548 772	517 433	499 776	649 011	618 966	677 607	685 274	732 679
Correio transportado (kg) — *Poste transporté*	136 927	149 977	165 857	163 705	154 213	154 864	153 603	142 344	163 593	170 230	244 587	173 977	159 333
Passageiros - quilómetro transportados (1000) — *Voyageurs - kilomètre transportés*	61 900	79 326	101 715	108 413	127 592	159 775	167 901	169 822	128 278	89 607	101 744	92 837	79 541
Toneladas - quilómetro (1000) — *Tonnes - kilomètre*	7 059	8 700	11 021	11 614	13 338	16 093	16 766	16 769	13 722	10 208	11 776	10 595	9 446
Mercadorias — Marchandises	*1 061*	*1 098*	*1 390*	*1 365*	*1 566*	*1 585*	*1 428*	*1 317*	*1 730*	*1 624*	*1 918*	*1 767*	*1 781*
Correio — Poste	*464*	*514*	*597*	*567*	*542*	*544*	*563*	*521*	*571*	*597*	*880*	*604*	*556*
Toneladas - quilómetro disponível (1000) — *Tonnes - kilomètre disponible*	15 424	17 925	25 364	26 666	27 788	31 312	31 367	30 760	29 337	23 572	24 763	25 374	21 874
Percentagem de utilização (t/km) — *Pourcentage d'utilisation*	45,8	48,5	43,4	43,6	48	51,4	53,5	54,5	46,8	43,3	47,6	41,8	43,2
Percurso médio por passageiro (km) — *Parcours moyen par voyageur*	1 658	1 638	1 716	1 799	2 000	2 047	2 007	2 165	1 984	1 977	2 054	1 916	1 771

Origem — *Source*: Direcção-Geral da Aeronáutica Civil.

2. — Tráfego nos aeroportos do Continente e Ilhas Adjacentes, segundo a natureza do tráfego

Trafic dans les aéroports du Continent et Iles Adjacentes, d'après la nature du trafic

Fevereiro de 1969 — *Février 1969*

Natureza do tráfego — *Nature du trafic* / Especificação — *Spécification*	Aviões — *Avions*: Entrados — *Entrés*	Aviões: *De reacção — De réaction*	Passageiros — *Voyageurs*: Embarcados — *Embarqués*	Passageiros: Desembarcados — *Débarqués*	Passageiros: Trânsito directo — *Transit direct*	Mercadorias (kg) — *Marchandises*: Carregadas — *Chargées*	Mercadorias (kg): Descarregadas — *Déchargées*	Correio (kg) — *Poste*: Carregado	Correio (kg): Descarregado
1	2	3	4	5	6	7	8	9	10
Tráfego comercial — *Trafic commercial*	1 513	*1 252*	58 469	56 400	28 040	699 038	643 136	150 250	151 664
Internacional — *International*	931	*902*	32 865	30 945	27 503	463 083	464 635	79 836	98 981
Regular:									
De companhias nacionais — *De compagnies nationales*	185	*185*	10 924	10 833	×	171 067	247 951	40 270	35 653
De companhias estrangeiras — *De compagnies étrangères*	563	*563*	17 746	15 972	×	256 623	205 776	38 903	62 940
Não regular:									
De companhias nacionais	11	*11*	656	556	×	3 386	2 514	519	32
De companhias estrangeiras	172	*143*	3 539	3 584	×	32 007	8 394	144	276
Territorial	124	*124*	7 661	7 550	473	74 291	50 069	46 147	29 151
Interno — *Interné*	458	*226*	17 943	17 905	64	161 664	128 432	24 267	23 612
Outro tráfego — *Autre trafic:*									
Particular — *Particulier*	142	*28*	67	81	4	51 850	..	..	..
Trabalhos aéreos — *Travaux aériens*	1	..	4	..	4	..	..	..	..
Local	1 087	*840*	44	44	..	..	..	..	..
Outros — *Autres*	218	*87*	909	730	62	4 590	3 472	..	..

Origem — *Source*: Direcção-Geral da Aeronáutica Civil.

3. — Tráfego comercial nos aeroportos do Continente e Ilhas Adjacentes, por aeroportos e companhias

Trafic commercial dans les aéroports du Continent et Iles Adjacentes, par aéroports et compagnies

Fevereiro de 1969 — *Février 1969*

Tráfego — *Trafic* / Aeroportos — *Aéroports*	Total	Lisboa	Porto	Faro	Porto Santo	Funchal	Santa Maria	Santana	Lajes
1	2	3	4	5	6	7	8	9	10
Companhias nacionais e estrangeiras — *Compagnies nationales et étrangères*									
Aviões — *Avions:*									
Entrados — *Entrés*	1 513	973	94	44	10	90	180	85	37
De reacção — De réaction	*1 252*	*968*	*94*	*42*	*10*	*83*	*55*	..	..
Passageiros — *Voyageurs:*									
Embarcados — *Embarqués*	58 469	39 751	6 053	2 183	202	5 089	2 769	2 114	308
Desembarcados — *Débarqués*	56 400	39 029	6 025	2 287	203	5 032	2 751	852	221
Trânsito directo — *Transit direct*	28 040	20 971	129	711	129	1 166	4 917	17	..
Mercadorias (kg) — *Marchandises:*									
Carregadas — *Chargées*	699 038	564 768	106 370	950	157	14 504	6 788	3 828	1 673
Descarregadas — *Déchargées*	643 136	566 993	34 179	9 503	4 282	13 260	9 360	3 003	2 556
Correio (kg) — *Poste:*									
Carregado	150 250	123 158	2 885	96	62	5 958	14 118	2 750	1 223
Descarregado	151 664	111 352	6 819	15	157	8 676	14 407	6 122	4 116
Companhias nacionais									
Aviões:									
Entrados	778	334	93	32	10	73	114	85	37
De reacção	*546*	*334*	*39*	*32*	*10*	*73*	*4*	..	..
Passageiros:									
Embarcados	37 184	21 963	6 053	1 836	202	3 727	981	2 114	308
Desembarcados	36 844	21 827	5 961	1 893	203	3 598	2 289	852	221
Trânsito directo	1 586	..	129	102	129	1 162	47	17	..
Mercadorias (kg):									
Carregadas	410 408	277 215	106 370	893	157	14 184	6 088	3 828	1 673
Descarregadas	428 966	354 670	34 179	9 496	4 282	13 260	7 520	3 003	2 556
Correio (kg):									
Carregado	111 203	87 070	2 885	93	62	5 958	11 162	2 750	1 223
Descarregado	88 448	57 312	6 819	15	157	8 676	5 231	6 122	4 116

Origem — *Source*: Direcção-Geral da Aeronáutica Civil.

4. — Tráfego comercial nos aeroportos do Continente e Ilhas Adjacentes, por aeroportos, segundo a natureza do tráfego

Trafic commercial dans les aéroports du Continent et Îles Adjacentes, par aéroports, d'après la nature du trafic

Fevereiro de 1969 — *Février 1969*

Tráfego — *Trafic* / Aeroportos — *Aéroports*	Total	Lisboa	Porto	Faro	Porto Santo	Funchal	Santa Maria	Santana	Lajes
1	2	3	4	5	6	7	8	9	10
Tráfego internacional — *Trafic international*									
Aviões — *Avions:*									
Entrados — *Entrés*	931	800	6	18	..	41	66	..	..
De reacção — De réaction	*902*	*795*	*6*	*16*	..	*34*	*51*	..	..
Passageiros — *Voyageurs:*									
Embarcados — *Embarqués*	32 865	27 932	..	747	..	2 398	1 788	..	..
Desembarcados — *Débarqués*	30 945	26 903	267	860	..	2 453	462	..	..
Trânsito directo — *Transit direct*	27 503	20 971	129	630	..	903	4 870	..	..
Mercadorias (kg) — *Marchandises:*									
Carregadas — *Chargées*	463 083	462 002	..	61	..	320	700	..	..
Descarregadas — *Déchargées*	464 635	459 363	30	50	..	3 352	1 840	..	..
Correio (kg) — *Poste:*									
Carregado	79 836	76 839	..	3	..	38	2 956	..	..
Descarregado	98 901	85 984	32	..	..	3 709	9 176	..	..
Tráfego territorial — *Trafic territorial*									
Aviões:									
Entrados	124	60	..	1	10	49	4	..	..
De reacção	*124*	*60*	..	*1*	*10*	*49*	*4*	..	..
Passageiros:									
Embarcados	7 661	4 621	..	..	202	2 691	147	..	..
Desembarcados	7 550	4 639	..	3	203	2 579	126	..	..
Trânsito directo	473	..	..	81	129	263	..	..	..
Mercadorias (kg):									
Carregadas	74 291	59 230	..	..	157	14 184	720	..	..
Descarregadas	50 069	32 107	..	..	4 282	9 908	3 772	..	..
Correio (kg):									
Carregado	46 147	39 413	..	..	62	5 920	752	..	..
Descarregado	29 151	22 329	..	..	157	4 967	1 698	..	..
Tráfego interno — *Trafic interné*									
Aviões:									
Entrados	458	113	88	25	..	..	110	85	37
De reacção	*226*	*113*	*88*	*25*	..	..	..	..	..
Passageiros:									
Embarcados	17 943	7 198	6 053	1 436	..	..	834	2 114	308
Desembarcados	17 905	7 487	5 758	1 424	..	..	2 163	852	221
Trânsito directo	64	..	..	..	..	..	47	17	..
Mercadorias (kg):									
Carregadas	161 664	43 536	106 370	889	..	..	5 368	3 828	1 673
Descarregadas	128 432	75 523	34 149	9 453	..	..	3 748	3 003	2 556
Correio (kg):									
Carregado	24 267	6 906	2 885	93	..	..	10 410	2 750	1 223
Descarregado	23 612	3 039	6 787	15	..	..	3 533	6 122	4 116

Origem — *Source:* Direcção-Geral da Aeronáutica Civil.

5. — Tráfego comercial entre os aeroportos do Continente e Ilhas Adjacentes

Trafic commercial entre des aéroports du Continent et Iles Adjacentes

Fevereiro de 1969 — *Février 1969*

Aeroportos de embarque e desembarque — *Aéroports d'embarquement et débarquement* / Tráfego — *Trafic*	Aviões — *Avions*: Entrados — *Entrés*	Aviões — *Avions*: De reacção — *De réaction*	Passageiros — *Voyageurs*	Mercadorias — *Marchandises*	Correio — *Poste*
1	2	3	4	5	6
Lisboa — **Total**	• 182	• *181*	10 466	62 338	24 472
Porto	88	*88*	5 766	34 867	6 892
Faro	26	*25*	1 432	8 669	14
Porto Santo	8	*8*	42	427	86
Funchal	51	*51*	2 933	12 919	7 828
Santa Maria	21	*21*	293	5 456	9 652
Porto — Lisboa	93	*93*	6 053	106 370	2 885
Faro — **Total**	32	*32*	1 614	839	93
Lisboa	29	*29*	1 610	889	93
Funchal	3	*3*	4	..	..
Porto Santo — **Total**	• 10	• *10*	202	157	62
Lisboa	9	*9*	26	18	38
Funchal	10	*10*	176	139	24
Funchal — **Total**	66	*66*	3 181	14 184	5 940
Lisboa	53	*53*	2 990	9 950	5 797
Porto Santo	8	*8*	161	3 875	76
Santa Maria	4	*4*	30	359	67
Faro	1	*1*	..	..	..
Santa Maria — **Total**	• 133	• *16*	1 261	6 190	12 944
Lisboa	22	*16*	379	822	2 519
Funchal	4	*4*	48	..	15
Santana	82	..	679	3 771	6 587
Lajes	29	..	155	1 597	3 823
Santana — **Total**	101	..	2 181	4 728	2 750
Santa Maria	82	..	2 028	3 493	2 575
Lajes	19	..	153	1 235	175
Lajes — **Total**	35	..	308	1 673	1 223
Santa Maria	18	..	179	868	1 085
Santana	17	..	129	805	138

Origem — *Source*: Direcção-Geral da Aeronáutica Civil.

17. — Turismo. Tourisme

A. — Estabelecimentos hoteleiros — *Etablissements hôteliers*

1. — Número de estabelecimentos hoteleiros em funcionamento, segundo a categoria, por distritos e alguns concelhos

Nombre des établissements hôteliers en fonctionnement, d'après la catégorie, par districts et quelques «concelhos»

Janeiro de 1969 — *Janvier 1969*

Estabelecimentos hoteleiros / *Etablissements hôteliers* — Distritos e alguns concelhos / *Districts et quelques «concelhos»*	Total geral / *Total général*	Hotéis — *Hôtels*					Pousadas / *Auberges de l'Etat*	Estalagens / *Auberges privées*	Pensões — *Pensions*				
		Total	De luxo / *De luxe*	De 1.ª	De 2.ª	De 3.ª			Total	De luxo	De 1.ª	De 2.ª	De 3.ª
1	2	3	4	5	6	7	8	9	10	11	12	13	14
TOTAL	1 119	186	13	78	59	36	16	54	863	25	225	221	392
Continente — *Continent*	1 034	169	12	67	55	35	16	54	795	17	203	205	370
Aveiro	65	9	1	2	4	2	2	1	53	—	12	14	27
Anadia	6	1	—	1	—	..	—	—	5	—	3	1	1
Aveiro	9	2	—	—	2	—	—	—	7	—	—	2	5
Espinho	8	2	—	—	2	—	—	—	6	—	2	2	2
Mealhada	6	1	1	..	—	..	—	—	5	—	1	3	1
Beja	16	1	—	—	1	—	1	1	13	—	4	2	7
Beja	7	—	—	—	—	—	—	—	7	—	4	2	1
Braga	45	8	—	1	3	4	—	2	35	..	5	12	18
Braga	11	4	—	1	1	2	—	—	7	—	1	5	1
Esposende	4	1	—	..	1	—	—	1	2	—	—	—	2
Terras do Bouro	4	..	—	—	..	..	—	—	4	—	2	1	1
Bragança	18	—	—	—	—	—	2	1	15	—	2	3	10
Bragança	6	—	—	—	—	—	1	—	5	—	1	2	2
Castelo Branco	23	2	—	1	1	—	—	3	18	—	6	5	7
Castelo Branco	6	1	—	1	—	—	—	—	5	—	2	3	—
Coimbra	57	9	—	5	..	4	—	..	48	—	13	12	23
Coimbra	29	7	—	3	—	4	—	..	22	—	7	5	10
Figueira da Foz	9	2	—	2	..	..	—	..	7	—	2	4	1
Évora	19	2	—	1	—	1	1	—	16	—	4	7	5
Évora	8	1	—	1	—	—	1	—	6	—	2	3	1
Faro	91	23	5	13	4	1	2	8	58	5	22	14	17
Albufeira	8	3	1	2	—	..	—	1	4	—	3	—	1
Faro	18	4	—	2	1	1	—	..	14	1	6	4	3
Lagos	12	3	—	3	..	—	—	—	9	2	5	2	—
Portimão	21	7	3	3	1	—	—	4	10	—	3	3	4
Silves	4	..	—	..	—	—	—	1	3	..	2	—	1
Vila Real de Santo António	7	3	—	2	1	—	—	—	4	1	—	1	2
Guarda	28	1	—	1	—	—	1	1	25	1	4	4	16
Guarda	10	1	—	1	—	—	—	—	9	1	1	2	5
Leiria	60	12	—	4	4	4	2	4	42	1	15	11	15
Alcobaça	7	..	—	—	..	..	1	2	4	—	2	1	1
Caldas da Rainha	11	3	—	—	1	2	—	—	8	—	1	3	4
Leiria	10	3	—	1	1	1	—	1	6	—	3	2	1
Nazaré	7	3	—	2	1	—	—	—	4	—	2	1	1
Peniche	2	—	—	—	—	—	..	—	2	—	1	—	1
Lisboa	312	65	4	28	25	8	—	18	229	6	68	69	86
Cascais	35	16	2	9	5	—	—	8	11	1	8	1	1
Lisboa	232	41	1	16	18	6	—	1	190	5	54	58	73
Oeiras	5	1	—	—	1	—	—	1	3	—	—	2	1
Sintra	18	5	1	1	1	2	—	2	11	—	3	2	6
Torres Vedras	7	1	—	1	..	..	—	2	4	—	..	3	1
Portalegre	16	1	—	—	1	—	1	1	13	—	4	2	7
Portalegre	4	—	—	—	—	—	—	—	4	—	2	2	—
Porto	86	14	2	4	3	5	1	2	69	1	14	10	44
Matosinhos	3	1	—	—	1	—	—	—	2	—	—	1	1
Porto	56	10	2	3	2	3	—	—	46	1	12	6	27
Póvoa de Varzim	2	1	—	1	—	—	—	—	1	—	1	—	..
Santarém	61	8	—	2	3	3	—	3	50	—	9	10	31
Santarém	4	2	—	—	1	1	—	—	2	—	—	—	2
Vila Nova de Ourém	17	3	—	—	2	1	—	1	13	—	5	5	3
Setúbal	38	4	—	2	2	..	1	3	30	3	8	3	16
Sesimbra	2	2	—	1	1	—	—	—	..	—	..	—	—
Setúbal	9	1	—	1	—	—	—	1	7	1	1	1	4
Sines	4	—	—	—	—	—	—	—	4	..	2	2	—
Viana do Castelo	34	2	—	1	—	1	1	—	31	—	9	13	9
Viana do Castelo	14	2	—	1	—	1	—	—	12	—	3	5	4
Vila Real	28	3	—	—	2	1	1	1	23	—	1	6	16
Chaves	12	2	—	—	1	1	—	1	9	—	1	2	6
Vila Real	4	1	—	—	1	—	—	—	3	—	—	1	2
Viseu	37	5	—	2	2	1	—	5	27	—	3	8	16
Nelas	3	1	—	1	—	—	—	—	2	—	1	1	..
Viseu	12	2	—	1	1	—	—	2	8	—	1	2	5
Açores	26	5	—	3	2	—	—	—	21	1	2	3	15
Angra do Heroísmo	8	—	—	—	—	—	—	—	8	—	—	2	6
Angra do Heroísmo	7	—	—	—	—	—	—	—	7	—	—	2	5
Horta	5	1	—	—	1	—	—	—	4	—	1	—	3
Horta	1	—	—	—	—	—	—	—	1	—	1	—	—
Ponta Delgada	13	4	—	3	1	—	—	—	9	1	1	1	6
Ponta Delgada	11	2	—	2	—	—	—	—	9	1	1	1	6
Madeira	59	12	1	8	2	1	..	..	47	7	20	13	7
Funchal	59	12	1	8	2	1	..	..	47	7	20	13	7
Funchal	48	11	2	6	2	1	—	..	37	7	10	5	6

2. — Número total de hóspedes, segundo a categoria dos estabelecimentos hoteleiros, por país de residência habitual

Nombre total des hôtes, d'après la catégorie des établissements hôteliers, par pays de résidence habituelle

Janeiro de 1969 — *Janvier 1969*

Estabelecimentos hoteleiros / *Etablissements hôteliers* — País de residência habitual — *Pays de résidence habituelle*	Total geral / *Total général*	Hotéis — *Hôtels*					Pousadas / *Auberges de l'Etat*	Estalagens / *Auberges privées*	Pensões — *Pensions*				
		Total	De luxo / *De luxe*	De 1.ª	De 2.ª	De 3.ª			Total	De luxo	De 1.ª	De 2.ª	De 3.ª
1	2	3	4	5	6	7	8	9	10	11	12	13	14
TOTAL	134 992	56 370	8 376	29 767	13 010	5 217	3 243	2 457	72 922	2 163	25 779	19 019	25 961
Portugal	93 862	22 662	1 357	9 202	7 574	4 529	1 883	1 825	67 492	1 495	22 007	18 351	25 639
Portugueses — *Portugais*	93 200	22 204	1 247	8 979	7 470	4 508	1 848	1 788	67 360	1 480	21 927	18 332	25 621
Estrangeiros — *Etrangers*	662	458	110	223	104	21	35	37	132	15	80	19	18
Estrangeiro	41 130	33 708	7 019	20 565	5 436	688	1 360	632	5 430	668	3 772	668	322
Alemanha (Rep. Fed.)	3 036	2 324	426	1 442	432	24	72	44	596	176	363	40	17
Argentina	1 407	1 318	52	841	422	3	4	5	80	2	60	18	..
Austrália	277	197	28	102	53	14	14	5	61	6	32	18	5
Áustria	236	201	38	136	22	5	2	7	26	1	23	..	2
Bélgica	642	535	147	335	48	5	26	14	67	8	56	3	..
Brasil	3 049	2 327	102	1 744	447	34	29	18	675	63	531	64	17
Canadá	1 418	1 128	202	712	207	7	65	25	200	26	117	38	19
Dinamarca	552	383	68	271	34	10	9	5	155	3	149	2	1
Espanha	3 745	2 714	536	1 398	585	195	162	59	810	44	485	177	104
Estados Unidos da América	11 641	10 345	3 090	5 794	1 358	103	414	170	712	124	450	105	33
Finlândia	205	152	30	112	9	1	8	..	45	2	40	..	3
França	2 260	1 786	313	1 091	333	49	100	63	311	39	180	50	42
Holanda	1 170	1 048	189	727	112	20	38	9	75	10	42	21	2
Irlanda	64	40	18	16	6	..	1	3	20	2	17	1	..
Itália	1 120	976	175	690	84	27	17	10	117	5	81	27	4
Japão	231	200	11	135	50	4	..	..	31	1	15	8	7
Luxemburgo	100	100	78	19	3	..	..	..	..	..	..	..	..
México	92	81	25	50	4	2	..	1	10	..	8	2	..
Noruega	196	162	35	108	15	4	2	4	28	4	23	..	1
Reino Unido	4 783	3 780	760	2 352	580	79	361	158	484	82	339	40	23
República da África do Sul	767	697	79	520	93	5	14	5	51	6	40	5	..
Suécia	1 816	1 223	209	868	138	8	20	4	569	43	518	3	5
Suíça	1 123	981	276	614	76	15	1	12	129	14	88	18	9
Venezuela	105	84	31	45	8	..	..	5	16	2	3	11	..
Outros países — *Autres pays*	1 095	926	101	443	308	74	1	6	162	5	112	17	28

Nota — Não foram recebidos elementos de 4 estabelecimentos hoteleiros (1 hotel e 3 pensões) — Remarque — *Nous n'avons pas reçu les éléments de 4 établissements hôteliers (1 hôtel et 3 pensions).*

3. — Número de hóspedes entrados no mês, segundo a categoria dos estabelecimentos hoteleiros, por país de residência habitual

Nombre des hôtes entrées dans le mois d'après la catégorie des établissements hôteliers, par pays de résidence habituelle

Janeiro de 1969 — *Janvier 1969*

Estabelecimentos hoteleiros / *Etablissements hôteliers* — País de residência habitual — *Pays de résidence habituelle*	Total geral / *Total général*	Hotéis — *Hôtels*					Pousadas / *Auberges de l'Etat*	Estalagens / *Auberges privées*	Pensões — *Pensions*				
		Total	De luxo / *De luxe*	De 1.ª	De 2.ª	De 3.ª			Total	De luxo	De 1.ª	De 2.ª	De 3.ª
1	2	3	4	5	6	7	8	9	10	11	12	13	14
TOTAL	121 795	50 084	6 491	26 626	12 050	4 917	3 216	2 361	66 134	1 853	23 559	17 798	22 924
Portugal	86 183	20 857	939	8 555	7 113	4 250	1 873	1 792	61 661	1 354	20 475	17 202	22 630
Portugueses — *Portugais*	85 695	20 530	868	8 376	7 053	4 233	1 838	1 757	61 570	1 340	20 418	17 188	22 624
Estrangeiros — *Etrangers*	488	327	71	179	60	17	35	35	91	14	57	14	6
Estrangeiro	35 612	29 227	5 552	18 071	4 937	667	1 343	569	4 473	499	3 084	596	294
Alemanha (Rep. Fed.)	2 440	1 896	288	1 189	396	23	68	43	433	105	276	37	15
Argentina	1 379	1 294	47	828	416	3	4	5	76	2	56	18	..
Austrália	252	177	28	90	45	14	14	5	56	6	29	16	5
Áustria	209	175	29	119	22	5	1	7	26	1	23	..	2
Bélgica	518	415	99	270	41	5	26	14	63	8	52	3	..
Brasil	2 744	2 113	95	1 572	416	30	29	15	587	60	460	51	16
Canadá	1 215	952	161	617	167	7	63	25	175	21	102	33	19
Dinamarca	457	315	45	235	25	10	9	4	129	2	124	2	1
Espanha	3 364	2 395	416	1 273	516	190	162	57	750	34	463	161	92
Estados Unidos da América	10 315	9 165	2 610	5 214	1 246	95	410	151	589	86	376	96	31
Finlândia	111	84	18	57	8	1	8	..	19	2	14	..	3
França	1 960	1 538	256	937	296	49	100	59	263	32	150	41	40
Holanda	1 024	913	116	676	101	20	35	7	69	7	39	21	2
Irlanda	54	31	13	15	3	..	1	2	20	2	17	1	..
Itália	952	825	126	596	77	26	17	10	100	3	78	17	2
Japão	203	176	10	115	47	4	..	..	27	1	11	8	7
Luxemburgo	78	78	64	11	3	..	..	..	..	..	..	..	..
México	87	78	19	53	4	2	..	1	8	..	6	2	..
Noruega	176	143	34	91	14	4	2	4	27	4	22	..	1
Reino Unido	4 107	3 239	588	2 039	534	78	359	130	379	64	256	39	20
República da África do Sul	714	654	70	490	89	5	14	5	41	6	30	5	..
Suécia	1 223	840	137	592	104	7	20	4	359	36	318	1	4
Suíça	914	794	176	537	66	15	..	10	110	12	72	17	9
Venezuela	103	82	29	45	8	..	..	5	16	2	3	11	..
Outros países — *Autres pays*	1 013	855	78	410	293	74	1	6	151	3	107	16	25

Nota — Não foram recebidos elementos de 4 estabelecimentos hoteleiros (1 hotel e 3 pensões) — Remarque — *Nous n'avons pas reçu les éléments de 4 établissements hôteliers (1 hôtel et 3 pensions).*

4. — Número total de hóspedes, segundo a categoria dos estabelecimentos hoteleiros, por distritos e alguns concelhos

Nombre total des hôtes, d'après la catégorie des établissements hôteliers, par districts et quelques «concelhos»

Janeiro de 1969 — *Janvier 1969*

Estabelecimentos hoteleiros *Etablissements hôteliers* / Distritos e alguns concelhos — *Districts et quelques «concelhos»*	Total geral *Total général*	Hotéis — *Hôtels*					Pousadas *Auberges de l'Etat*	Estalagens *Auberges privées*	Pensões — *Pensions*				
		Total	De luxo *De luxe*	De 1.ª	De 2.ª	De 3.ª			Total	De luxo	De 1.ª	De 2.ª	De 3.ª
1	2	3	4	5	6	7	8	9	10	11	12	13	14
TOTAL	134 992	56 370	8 376	29 767	13 010	5 217	3 243	2 457	72 922	2 163	25 779	19 019	25 961
Continente — *Continent*	126 765	50 433	7 228	26 478	11 589	5 138	3 243	2 457	70 632	1 879	24 467	18 690	25 596
Aveiro	3 261	1 078	120	175	783	..	216	136	1 831	—	533	378	920
Anadia	225	152	—	152	—	..	—	—	73	—	48	..	25
Aveiro	1 356	626	—	—	626	—	—	—	730	—	—	172	558
Espinho	299	124	—	—	124	—	—	—	175	—	124	41	10
Mealhada	182	120	120	..	—	..	—	—	62	—	..	54	8
Beja	2 003	349	—	—	349	—	311	83	1 260	—	756	238	266
Beja	1 008	—	—	—	—	—	—	—	1 008	—	756	238	14
Braga	1 410	558	—	66	347	145	—	26	826	..	156	525	145
Braga	771	298	—	66	215	17	—	—	473	—	83	390	..
Esposende	78	50	—	..	50	—	—	18	10	—	—	—	10
Terras de Bouro	5	..	—	—	..	..	—	—	5	—	2	..	3
Bragança	1 463	—	—	—	—	—	209	63	1 191	—	131	518	542
Bragança	667	—	—	—	—	—	159	—	508	—	51	351	106
Castelo Branco	3 455	597	—	328	269	—	—	272	2 586	—	1 650	458	478
Castelo Branco	1 454	328	—	328	—	—	—	—	1 126	—	746	380	—
Coimbra	5 745	2 563	—	1 678	..	885	—	..	3 182	—	2 023	369	790
Coimbra	4 539	2 099	—	1 214	—	885	—	..	2 440	—	1 742	290	408
Figueira da Foz	760	464	—	464	..	..	—	..	296	—	190	44	62
Évora	2 516	484	—	370	—	114	459	—	1 573	—	537	802	234
Évora	1 754	370	—	370	—	—	459	—	925	—	459	371	95
Faro	7 664	4 599	1 959	2 324	235	81	538	325	2 202	222	1 073	363	544
Albufeira	582	482	191	291	—	..	—	31	69	—	66	—	3
Faro	2 063	1 163	—	957	125	81	—	..	900	150	585	48	117
Lagos	590	412	—	412	..	—	—	—	178	47	107	24	—
Portimão	2 782	1 951	1 607	337	7	—	—	240	591	—	291	152	148
Silves	28	..	—	..	—	—	—	3	25	..	..	—	25
Vila Real de Santo António	533	345	—	286	59	—	—	—	188	14	—	84	90
Guarda	2 495	452	—	452	—	—	186	23	1 834	214	702	204	714
Guarda	1 330	452	—	452	—	—	—	—	878	214	261	168	235
Leiria	3 561	1 212	—	431	245	536	182	250	1 917	6	849	554	508
Alcobaça	396	..	—	—	..	..	51	57	288	—	217	23	48
Caldas da Rainha	757	314	—	—	..	314	—	—	443	—	45	334	64
Leiria	1 077	541	—	264	153	124	—	95	441	—	323	63	55
Nazaré	182	143	—	125	18	—	—	—	39	—	20	15	4
Peniche	119	—	—	—	—	—	..	—	119	—	22	—	97
Lisboa	64 439	29 644	4 212	16 638	6 981	1 813	—	513	34 282	1 193	10 213	11 011	11 865
Cascais	*3 284*	*2 971*	*1 470*	*1 326*	*175*	—	—	*202*	*111*	*5*	100	4	2
Lisboa	59 608	26 109	2 647	15 229	6 445	1 788	—	84	33 415	1 188	10 110	10 821	11 296
Oeiras	442	340	—	—	340	—	—	77	25	—	—	17	8
Sintra	197	159	95	18	21	25	—	5	33	—	3	12	18
Torres Vedras	217	57	—	57	..	..	—	1	159	—	..	105	54
Portalegre	1 776	341	—	—	341	—	290	32	1 113	—	241	215	657
Portalegre	294	—	—	—	—	—	—	—	294	—	79	215	—
Porto	13 556	4 841	937	2 019	1 045	840	294	13	8 408	189	4 044	1 075	3 100
Matosinhos	272	242	—	—	242	—	—	—	30	—	—	23	7
Porto	12 128	4 319	937	1 997	803	582	—	—	7 809	189	3 948	754	2 918
Póvoa de Varzim	113	22	—	22	—	—	—	—	91	—	91	—	..
Santarém	4 228	1 283	—	406	390	487	—	183	2 762	—	516	603	1 643
Santarém	817	572	—	—	232	340	—	—	245	—	—	—	245
Vila Nova de Ourém	390	171	—	—	158	13	—	19	200	—	97	78	25
Setúbal	2 903	623	—	609	14	..	215	154	1 911	55	297	218	1 341
Sesimbra	297	297	—	283	14	—	—	—	..	—	..	—	—
Setúbal	863	326	—	326	—	—	—	124	413	26	96	159	132
Sines	45	—	—	—	—	—	—	—	45	..	30	15	—
Viana do Castelo	1 518	178	—	106	—	72	282	—	1 058	—	409	479	170
Viana do Castelo	416	178	—	106	—	72	—	—	238	—	76	78	84
Vila Real	1 894	233	—	—	233	..	61	119	1 481	—	240	335	906
Chaves	678	76	—	—	76	—	—	119	483	—	240	12	231
Vila Real	619	157	—	—	157	—	—	—	462	—	—	87	375
Viseu	2 878	1 398	—	876	357	165	—	265	1 215	—	97	345	773
Nelas	246	237	—	237	—	—	—	—	9	—	7	2	..
Viseu	1 664	984	—	639	345	—	—	62	618	—	90	121	407
Açores	1 861	1 352	—	234	1 118	—	—	—	509	18	85	147	259
Angra do Heroísmo	223	—	—	—	—	—	—	—	223	—	—	124	99
Angra do Heroísmo	223	—	—	—	—	—	—	—	223	—	—	124	99
Horta	61	25	—	—	25	—	—	—	36	—	22	—	14
Horta	22	—	—	—	—	—	—	—	22	—	22	—	—
Ponta Delgada	1 577	1 327	—	234	1 093	—	—	—	250	18	63	23	146
Ponta Delgada	465	215	—	215	—	—	—	—	250	18	63	23	146
Madeira	6 366	4 585	1 148	3 055	303	79	..	..	1 781	266	1 227	182	106
Funchal	6 366	4 585	1 148	3 055	303	79	..	..	1 781	266	1 227	182	106
Funchal	6 147	4 474	1 148	2 944	303	79	—	..	1 673	266	1 227	83	97

Nota — Não foram recebidos elementos de 4 estabelecimentos hoteleiros (1 hotel e 3 pensões) — Remarque — *Nous n'avons pas reçu les éléments de 4 établissements hôteliers (1 hôtel et 3 pensions).*

5.— Número total de hóspedes, segundo o país de residência habitual, por distritos e alguns concelhos

Nombre total des hôtes, d'après le pays de résidence habituelle, par districts et quelques «concelhos»

Janeiro de 1969 — *Janvier 1969*

Distritos e alguns concelhos — *Districts et quelques «concelhos»* / País de residência habitual — *Pays de résidence habituelle*	Total geral — *Total général*	Portugal: Total	Portugal: Portugueses — *Portugais*	Portugal: Estrangeiros	Estrangeiro — *Etranger*: Total	Alemanha (Rep. Fed.)	Bélgica	Brasil	Espanha	Estados Unidos da América	França	Reino Unido	Suécia	Suíça	Outros países — *Autres pays*
1	2	3	4	5	6	7	8	9	10	11	12	13	14	15	16
TOTAL	134 992	93 862	93 200	662	41 130	3 036	642	3 049	3 745	11 641	2 260	4 783	1 816	1 123	9 035
Continente — *Continent*	126 765	92 002	91 393	609	34 763	2 065	428	2 997	3 711	10 169	1 793	3 944	654	946	8 056
Aveiro	3 261	3 035	3 018	17	226	22	8	20	58	60	20	16	1	..	21
Aveiro	1 356	1 322	1 318	4	34	8	..	6	9	..	8	..	1	..	2
Espinho	299	281	281	..	18	5	2	..	5	..	..	..	..	..	6
Beja	2 003	1 708	1 691	17	295	16	3	9	38	85	7	76	13	..	48
Beja	1 008	899	890	9	109	14	1	6	29	22	2	18	5	..	12
Braga	1 410	1 349	1 345	4	61	10	..	8	21	2	8	7	1	1	3
Braga	771	738	738	..	33	6	..	6	10	1	8	..	..	..	2
Esposende	78	63	60	3	15	..	..	..	9	1	..	5	..	..	..
Bragança	1 463	1 429	1 425	4	34	2	..	..	16	1	9	5	..	..	1
Bragança	667	633	633	..	34	2	..	..	16	1	9	5	..	..	1
Castelo Branco	3 455	3 328	3 283	45	127	15	..	19	37	10	4	7	3	6	26
Castelo Branco	1 454	1 396	1 389	7	58	4	..	1	29	5	3	5	2	3	6
Coimbra	5 745	4 931	4 902	29	814	29	6	198	219	79	49	73	9	16	136
Coimbra	4 539	3 813	3 792	21	726	26	6	174	201	69	49	64	3	15	119
Figueira da Foz	760	672	664	8	88	3	..	24	18	10	..	9	6	1	17
Évora	2 516	2 085	2 083	2	431	15	12	20	49	172	26	100	..	1	36
Évora	1 754	1 350	1 350	..	404	15	12	20	41	168	20	94	..	1	33
Faro	7 664	3 950	3 833	117	3 714	253	50	59	160	1 174	129	974	128	155	632
Albufeira	582	159	153	6	423	31	5	3	8	110	25	95	5	31	110
Faro	2 063	1 243	1 233	10	820	34	16	32	37	195	33	311	8	20	134
Lagos	590	340	329	11	250	14	3	13	17	76	2	83	2	3	37
Portimão	2 782	1 382	1 316	66	1 400	114	15	5	45	572	30	207	103	83	226
Silves	28	28	28	..	..	..	..	..	..	..	..	..	..	..	..
Vila Real de Santo António	533	297	288	9	236	23	6	6	24	65	11	56	..	8	37
Guarda	2 495	2 194	2 192	2	301	18	12	21	72	22	36	28	14	1	77
Guarda	1 330	1 066	1 064	2	264	10	11	16	66	22	32	24	11	1	71
Leiria	3 561	3 159	3 149	10	402	25	14	18	71	120	44	47	2	9	52
Alcobaça	396	335	332	3	61	2	6	4	5	20	6	10	..	..	8
Caldas da Rainha	757	743	741	2	14	..	3	4	5	..	..	..	..	..	2
Leiria	1 077	953	952	1	124	9	2	3	40	29	12	13	..	2	14
Nazaré	182	112	110	2	70	3	1	4	15	25	7	3	..	4	8
Peniche	119	114	114	..	5	..	..	..	2	..	3	..	..	..	..
Lisboa	64 439	39 500	39 291	209	24 939	1 433	264	2 464	2 061	7 756	1 146	2 247	424	678	6 466
Cascais	3 284	570	524	46	2 714	162	19	27	380	1 109	61	375	91	32	458
Lisboa	59 608	37 650	37 500	150	21 958	1 263	245	2 431	1 674	6 559	1 076	1 804	318	644	5 944
Sintra	197	103	103	..	94	2	..	2	..	60	5	11	2	..	12
Torres Vedras	217	216	203	13	1	..	..	..	..	..	..	..	..	..	1
Portalegre	1 776	1 523	1 516	7	253	14	4	5	105	22	22	50	2	1	28
Portalegre	294	287	287	..	7	..	..	..	6	..	..	..	..	1	..
Porto	13 556	11 751	11 658	93	1 805	149	36	95	555	138	189	184	55	68	336
Matosinhos	272	180	180	..	92	15	8	..	28	..	13	1	..	..	27
Porto	12 128	10 470	10 379	91	1 658	121	23	92	511	137	168	180	50	68	308
Póvoa de Varzim	113	93	93	..	20	..	..	..	13	..	..	1	5	..	1
Santarém	4 228	3 961	3 950	11	267	22	3	29	89	65	8	14	..	1	36
Santarém	817	786	786	..	31	1	..	..	13	15	..	2	..	..	..
Vila Nova de Ourém	390	298	294	4	92	13	..	22	21	19	2	..	..	..	15
Setúbal	2 903	2 362	2 357	5	541	32	11	3	44	199	62	99	2	5	84
Sesimbra	297	149	146	3	148	2	..	..	1	98	15	14	..	..	18
Setúbal	863	661	660	1	202	20	5	3	37	41	26	23	..	3	44
Sines	45	35	35	..	10	1	..	..	..	2	2	5	..	..	..
Viana do Castelo	1 518	1 378	1 371	7	140	..	2	13	63	23	11	9	..	1	18
Viana do Castelo	416	355	355	..	61	..	2	5	22	8	7	1	..	1	15
Vila Real	1 894	1 885	1 883	2	9	..	..	4	1	2	1	1	..	..	..
Vila Real	619	612	612	..	7	..	..	3	1	2	1	..	..	..	..
Viseu	2 878	2 474	2 446	28	404	10	3	12	52	239	22	7	..	3	56
Viseu	1 664	1 387	1 370	17	277	9	2	8	40	161	20	6	..	2	29
Açores	1 861	1 162	1 121	41	699	6	..	..	2	407	110	73	2	9	90
Angra do Heroísmo	223	215	215	..	8	..	..	..	..	4	..	..	..	2	2
Horta	61	42	42	..	19	..	..	..	..	..	18	..	..	..	1
Ponta Delgada	1 577	905	864	41	672	6	..	..	2	403	92	73	2	7	87
Ponta Delgada	465	387	375	12	78	..	..	..	2	40	4	10	1	4	17
Madeira	6 366	698	686	12	5 668	965	214	52	32	1 065	357	766	1 160	168	889
Funchal	6 366	698	686	12	5 668	965	214	52	32	1 065	357	766	1 160	168	889
Funchal	6 147	557	549	8	5 590	936	214	41	32	1 055	354	760	1 158	162	873

Nota — Não foram recebidos elementos de 4 estabelecimentos hoteleiros (1 hotel e 3 pensões) — Remarque — *Nous n'avons pas reçu les éléments de 4 établissements hôteliers (1 hôtel et 3 pensions).*

6. — Número total de hóspedes, segundo a categoria dos estabelecimentos hoteleiros, por distritos e residência habitual

Nombre total des hôtes, d'après la catégorie des établissements hôteliers, par districts et résidence habituelle

Janeiro de 1969 — *Janvier 1969*

Estabelecimentos hoteleiros / *Etablissements hôteliers* — Distritos e residência habitual / *Districts et résidence habituelle*	Total geral / *Total général*	Hotéis — *Hôtels*					Pousadas / *Auberges de l'Etat*	Estalagens / *Auberges privées*	Pensões — *Pensions*				
		Total	De luxo / *De luxe*	De 1.ª	De 2.ª	De 3.ª			Total	De luxo	De 1.ª	De 2.ª	De 3.ª
1	2	3	4	5	6	7	8	9	10	11	12	13	14
TOTAL	134 992	56 370	8 376	29 767	13 010	5 217	3 243	2 457	72 922	2 163	25 779	19 019	25 961
Portugal	93 862	22 662	1 357	9 202	7 574	4 529	1 883	1 825	67 492	1 495	22 007	18 351	25 639
Estrangeiro — *Etranger*	41 130	33 708	7 019	20 565	5 436	688	1 360	632	5 430	668	3 772	668	322
Continente — *Continent*	126 765	50 433	7 228	26 478	11 589	5 138	3 243	2 457	70 632	1 879	24 467	18 690	25 596
Portugal	92 002	21 617	1 341	8 780	7 038	4 458	1 883	1 825	66 677	1 472	21 837	18 078	25 290
Estrangeiro	34 763	28 816	5 887	17 698	4 551	680	1 360	632	3 955	407	2 630	612	306
Aveiro	3 261	1 078	120	175	783	..	216	136	1 831	—	533	378	920
Portugal	3 035	958	67	161	730	..	155	116	1 806	—	525	366	915
Estrangeiro	226	120	53	14	53	..	61	20	25	—	8	12	5
Beja	2 003	349	—	—	349	—	311	83	1 260	—	756	238	266
Portugal	1 708	314	—	—	314	—	177	66	1 151	—	648	237	266
Estrangeiro	295	35	—	—	35	—	134	17	109	—	108	1	..
Braga	1 410	558	—	66	347	145	—	26	826	—	156	525	145
Portugal	1 349	521	—	66	317	138	—	14	814	—	147	522	145
Estrangeiro	61	37	—	..	30	7	—	12	12	—	9	3	..
Bragança	1 463	—	—	—	—	—	209	63	1 191	—	131	518	542
Portugal	1 429	—	—	—	—	—	192	63	1 174	—	125	507	542
Estrangeiro	34	—	—	—	—	—	17	..	17	—	6	11	..
Castelo Branco	3 455	597	—	328	269	—	—	272	2 586	—	1 650	458	478
Portugal	3 328	535	—	283	252	—	—	254	2 539	—	1 606	455	478
Estrangeiro	127	62	—	45	17	—	—	18	47	—	44	3	..
Coimbra	5 745	2 563	—	1 678	..	885	—	..	3 182	—	2 023	369	790
Portugal	4 931	1 903	—	1 178	..	725	—	..	3 028	—	1 915	340	773
Estrangeiro	814	660	—	500	..	160	—	..	154	—	108	29	17
Évora	2 516	484	—	370	—	114	459	—	1 573	—	537	802	234
Portugal	2 085	368	—	262	—	106	191	—	1 526	—	504	788	234
Estrangeiro	431	116	—	108	—	8	268	—	47	—	33	14	..
Faro	7 664	4 599	1 959	2 324	235	81	538	325	2 202	222	1 073	363	544
Portugal	3 950	1 623	510	900	153	60	165	266	1 896	199	857	314	526
Estrangeiro	3 714	2 976	1 449	1 424	82	21	373	59	306	23	216	49	18
Guarda	2 495	452	—	452	—	—	186	23	1 834	214	702	204	714
Portugal	2 194	242	—	242	—	—	172	17	1 763	192	674	196	701
Estrangeiro	301	210	—	210	—	—	14	6	71	22	28	8	13
Leiria	3 561	1 212	—	431	245	536	182	250	1 917	6	849	554	508
Portugal	3 159	1 015	—	291	212	512	74	191	1 879	2	827	548	502
Estrangeiro	402	197	—	140	33	24	108	59	38	4	22	6	6
Lisboa	64 439	29 644	4 212	16 638	6 981	1 813	—	513	34 282	1 193	10 213	11 011	11 865
Portugal	39 500	7 629	282	2 694	3 207	1 446	—	243	31 628	856	8 457	10 595	11 720
Estrangeiro	24 939	22 015	3 930	13 944	3 774	367	—	270	2 654	337	1 756	416	145
Portalegre	1 776	341	—	—	341	—	290	32	1 113	—	241	215	657
Portugal	1 523	273	—	—	273	—	136	20	1 094	—	231	211	652
Estrangeiro	253	68	—	—	68	—	154	12	19	—	10	4	5
Porto	13 556	4 841	937	2 019	1 045	840	294	13	8 408	189	4 044	1 075	3 100
Portugal	11 751	3 398	482	1 438	708	770	277	8	8 068	177	3 820	1 048	3 023
Estrangeiro	1 805	1 443	455	581	337	70	17	5	340	12	224	27	77
Santarém	4 228	1 283	—	406	390	487	—	183	2 762	—	516	603	1 643
Portugal	3 961	1 111	—	325	302	484	—	130	2 720	—	508	580	1 632
Estrangeiro	267	172	—	81	88	3	—	53	42	—	8	23	11
Setúbal	2 903	623	—	609	14	..	215	154	1 911	55	297	218	1 341
Portugal	2 362	365	—	353	12	..	76	70	1 851	46	258	214	1 333
Estrangeiro	541	258	—	256	2	..	139	84	60	9	39	4	8
Viana do Castelo	1 518	178	—	106	—	72	282	—	1 058	—	409	479	170
Portugal	1 378	120	—	60	—	60	207	—	1 051	—	404	477	170
Estrangeiro	140	58	—	46	—	12	75	—	7	—	5	2	..
Vila Real	1 894	233	—	—	233	..	61	119	1 481	—	240	335	906
Portugal	1 885	225	—	—	225	..	61	118	1 481	—	240	335	906
Estrangeiro	9	8	—	—	8	..	..	1	..	—	..	..	..
Viseu	2 878	1 398	—	876	357	165	—	265	1 215	—	97	345	773
Portugal	2 474	1 017	—	527	333	157	—	249	1 208	—	91	345	772
Estrangeiro	404	381	—	349	24	8	—	16	7	—	6	..	1
Açores	1 861	1 352	—	234	1 118	—	—	—	509	18	85	147	259
Portugal	1 162	677	—	168	509	—	—	—	485	17	73	139	256
Estrangeiro	699	675	—	66	609	—	—	—	24	1	12	8	3
Angra do Heroísmo	223	—	—	—	—	—	—	—	223	—	—	124	99
Portugal	215	—	—	—	—	—	—	—	215	—	—	116	99
Estrangeiro	8	—	—	—	—	—	—	—	8	—	—	8	..
Horta	61	25	—	—	25	—	—	—	36	—	22	—	14
Portugal	42	6	—	—	6	—	—	—	36	—	22	—	14
Estrangeiro	19	19	—	—	19	—	—	—	..	—	..	—	..
Ponta Delgada	1 577	1 327	—	234	1 093	—	—	—	250	18	63	23	146
Portugal	905	671	—	168	503	—	—	—	234	17	51	23	143
Estrangeiro	672	656	—	66	590	—	—	—	16	1	12	..	3
Madeira-Funchal	6 366	4 585	1 148	3 055	303	79	..	..	1 781	266	1 227	182	106
Portugal	698	368	16	254	27	71	..	..	330	6	97	134	93
Estrangeiro	5 668	4 217	1 132	2 801	276	8	..	..	1 451	260	1 130	48	13

Nota — Não foram recebidos elementos de 4 estabelecimentos hoteleiros (1 hotel e 3 pensões) — Remarque — *Nous n'avons pas reçu les éléments de 4 établissements hôteliers (1 hôtel et 3 pensions).*

7. — Número de hóspedes que dormiram em quartos duplos, segundo a categoria dos estabelecimentos hoteleiros, por distritos e residência habitual

Nombre des hôtes ayant dormi dans des chambres pour deux personnes, d'après la catégorie des établissements hôteliers, par districts et résidence habituelle

Janeiro de 1969 — *Janvier 1969*

Estabelecimentos hoteleiros *Etablissements hôteliers* / Distritos e residência habitual *Districts et résidence habituelle*	Total geral *Total général*	Hotéis — *Hôtels*					Pousadas *Auberges de l'Etat*	Estalagens *Auberges privées*	Pensões — *Pensions*				
		Total	De luxo *De luxe*	De 1.ª	De 2.ª	De 3.ª			Total	De luxo	De 1.ª	De 2.ª	De 3.ª
1	2	3	4	5	6	7	8	9	10	11	12	13	14
TOTAL	97 786	44 653	7 939	24 378	9 695	2 641	2 719	1 846	48 568	1 507	18 370	12 766	15 925
Portugal	63 864	16 781	1 285	7 687	5 643	2 166	1 602	1 351	44 130	961	15 235	12 249	15 685
Estrangeiro — *Etranger*	33 922	27 872	6 654	16 691	4 052	475	1 117	495	4 438	546	3 135	517	240
Continente — *Continent*	91 036	39 815	6 965	21 750	8 503	2 597	2 719	1 846	46 656	1 264	17 139	12 523	15 730
Portugal	62 488	15 957	1 271	7 390	5 170	2 126	1 602	1 351	43 578	949	15 080	12 053	15 496
Estrangeiro	28 548	23 858	5 694	14 360	3 333	471	1 117	495	3 078	315	2 059	470	234
Aveiro	1 781	839	120	153	566	..	216	111	615	—	290	167	158
Portugal	1 577	732	67	143	522	..	155	92	598	—	282	161	155
Estrangeiro	204	107	53	10	44	..	61	19	17	—	8	6	3
Beja	1 352	349	—	—	349	—	311	34	658	—	506	124	28
Portugal	1 076	314	—	—	314	—	177	24	561	—	409	124	28
Estrangeiro	276	35	—	—	35	—	134	10	97	—	97	..	..
Braga	800	422	—	66	230	126	—	12	366	—	153	160	53
Portugal	768	407	—	66	221	120	—	4	357	—	144	160	53
Estrangeiro	32	15	—	..	9	6	—	8	9	—	9	..	..
Bragança	505	—	—	—	—	—	209	42	254	—	32	84	138
Portugal	482	—	—	—	—	—	192	42	248	—	26	84	138
Estrangeiro	23	—	—	—	—	—	17	..	6	—	6	..	..
Castelo Branco	1 881	597	—	328	269	—	—	177	1 107	—	642	100	365
Portugal	1 790	535	—	283	252	—	—	168	1 087	—	622	100	365
Estrangeiro	91	62	—	45	17	—	—	9	20	—	20	..	..
Coimbra	3 454	1 680	—	1 244	..	436	—	..	1 774	—	1 254	280	240
Portugal	2 772	1 127	—	822	..	305	—	..	1 645	—	1 166	251	228
Estrangeiro	682	553	—	422	..	131	—	..	129	—	88	29	12
Évora	1 358	484	—	370	—	114	132	—	742	—	267	371	104
Portugal	1 146	368	—	262	—	106	72	—	706	—	244	358	104
Estrangeiro	212	116	—	108	—	8	60	—	36	—	23	13	..
Faro	5 887	3 722	1 722	1 776	174	50	513	259	1 393	205	764	222	202
Portugal	2 748	1 235	451	638	112	34	156	208	1 149	184	586	188	191
Estrangeiro	3 139	2 487	1 271	1 138	62	16	357	51	244	21	178	34	11
Guarda	1 670	318	—	318	—	—	162	2	1 188	166	559	125	338
Portugal	1 447	156	—	156	—	—	148	2	1 141	152	540	121	328
Estrangeiro	223	162	—	162	—	—	14	..	47	14	19	4	10
Leiria	2 124	685	—	413	80	192	175	208	1 056	6	407	367	276
Portugal	1 786	516	—	276	62	178	71	164	1 035	2	396	364	273
Estrangeiro	338	169	—	137	18	14	104	44	21	4	11	3	3
Lisboa	51 750	24 325	4 186	13 361	5 652	1 126	—	400	27 025	799	8 175	9 091	8 960
Portugal	31 304	6 211	271	2 274	2 785	881	—	178	24 915	529	6 799	8 742	8 845
Estrangeiro	20 446	18 114	3 915	11 087	2 867	245	—	222	2 110	270	1 376	349	115
Portalegre	1 114	170	—	—	170	—	290	10	644	—	179	114	351
Portugal	891	118	—	—	118	—	136	4	633	—	172	110	351
Estrangeiro	223	52	—	—	52	—	154	6	11	—	7	4	..
Porto	10 125	3 824	937	1 992	485	410	213	7	6 081	48	2 985	555	2 493
Portugal	8 656	2 616	482	1 417	344	373	200	5	5 835	44	2 815	549	2 427
Estrangeiro	1 469	1 208	455	575	141	37	13	2	246	4	170	6	66
Santarém	1 839	663	—	369	232	62	—	104	1 072	—	219	236	617
Portugal	1 639	527	—	304	163	60	—	70	1 042	—	215	219	608
Estrangeiro	200	136	—	65	69	2	—	34	30	—	4	17	9
Setúbal	2 018	621	—	609	12	..	186	141	1 070	40	229	135	666
Portugal	1 516	365	—	353	12	..	58	65	1 028	38	196	132	662
Estrangeiro	502	256	—	256	..	..	128	76	42	2	33	3	4
Viana do Castelo	867	151	—	106	—	45	282	—	434	—	170	124	140
Portugal	736	101	—	60	—	41	207	—	428	—	166	122	140
Estrangeiro	131	50	—	46	—	4	75	—	6	—	4	2	..
Vila Real	860	120	—	—	120	..	30	119	591	—	235	88	268
Portugal	856	117	—	—	117	..	30	118	591	—	235	88	268
Estrangeiro	4	3	—	—	3	..	..	1	..	—	..	..	..
Viseu	1 651	845	—	645	164	36	—	220	586	—	73	180	333
Portugal	1 298	512	—	336	148	28	—	207	579	—	67	180	332
Estrangeiro	353	333	—	309	16	8	—	13	7	—	6	..	1
Açores	1 587	1 265	—	228	1 037	—	—	—	322	8	73	92	149
Portugal	924	622	—	163	459	—	—	—	302	8	61	86	147
Estrangeiro	663	643	—	65	578	—	—	—	20	..	12	6	2
Angra do Heroísmo	172	—	—	—	—	—	—	—	172	—	—	92	80
Portugal	166	—	—	—	—	—	—	—	166	—	—	86	80
Estrangeiro	6	—	—	—	—	—	—	—	6	—	—	6	..
Horta	39	25	—		25	—	—	—	14	—	14	—	..
Portugal	20	6	—		6	—	—	—	14	—	14	—	..
Estrangeiro	19	19	—		19	—	—	—	..	—	..	—	..
Ponta Delgada	1 376	1 240	—	228	1 012	—	—	—	136	8	59	..	69
Portugal	738	616	—	163	453	—	—	—	122	8	47	..	67
Estrangeiro	638	624	—	65	559	—	—	—	14	..	12	..	2
Madeira — Funchal	5 163	3 573	974	2 400	155	44	..	..	1 590	235	1 158	151	46
Portugal	452	202	14	134	14	40	..	..	250	4	94	110	42
Estrangeiro	4 711	3 371	960	2 266	141	4	..	..	1 340	231	1 064	41	4

Nota — Não foram recebidos elementos de 4 estabelecimentos hoteleiros (1 hotel e 3 pensões) — **Remarque** — *Nous n'avons pas reçu les éléments de 4 établissements hôteliers (1 hôtel et 3 pensions).*

8. — Dormidas de hóspedes, segundo a categoria dos estabelecimentos hoteleiros, por país de residência habitual

Nuitées des hôtes, d'après la catégorie des établissements hôteliers, par pays de résidence habituelle

Janeiro de 1969 — *Janvier 1969*

País de residência habitual — *Pays de résidence habituelle* / Estabelecimentos hoteleiros — *Etablissements hôteliers*	Total geral — *Total général*	Hotéis — *Hôtels*					Pousadas — *Auberges de l'Etat*	Estalagens — *Auberges privées*	Pensões — *Pensions*				
		Total	De luxo — *De luxe*	De 1.ª	De 2.ª	De 3.ª			Total	De luxo	De 1.ª	De 2.ª	De 3.ª
1	2	3	4	5	6	7	8	9	10	11	12	13	14
TOTAL	347 803	155 375	26 565	82 512	35 188	11 110	4 223	5 428	182 777	9 373	65 422	41 945	66 037
Portugal	209 745	49 224	2 687	19 716	17 626	9 195	2 390	3 294	154 837	4 848	46 500	38 946	64 543
Portugueses — *Portugais*	205 448	46 665	2 299	18 265	17 158	8 943	2 332	3 188	153 263	4 443	45 710	38 766	64 344
Estrangeiros — *Etrangers*	4 297	2 559	388	1 451	468	252	58	106	1 574	405	790	180	199
Estrangeiro	136 058	106 151	23 878	62 796	17 562	1 915	1 833	2 134	27 940	4 525	18 922	2 999	1 494
Alemanha (Rep. Fed.)	13 485	8 649	2 239	4 555	1 635	220	99	110	4 627	1 681	2 517	295	134
Argentina	2 639	2 411	195	1 458	752	6	4	5	219	3	192	24	..
Austrália	840	618	133	232	236	17	14	17	191	23	120	39	9
Áustria	1 177	1 014	120	678	127	89	2	7	154	2	142	..	10
Bélgica	2 941	2 540	691	1 499	344	6	31	36	334	18	247	69	..
Brasil	8 633	5 359	354	3 653	1 254	98	29	71	3 174	235	2 305	487	147
Canadá	4 866	4 028	783	2 514	724	7	87	79	672	69	450	123	30
Dinamarca	2 998	1 997	231	1 398	317	51	9	49	943	34	882	25	2
Espanha	8 155	5 688	972	3 030	1 251	435	187	77	2 203	117	1 095	493	498
Estados Unidos da América	30 984	26 626	8 442	14 175	3 734	275	604	433	3 321	878	1 807	482	154
Finlândia	756	565	133	392	36	4	8	..	183	3	162	..	18
França	7 526	5 772	1 059	3 248	1 401	64	180	189	1 385	226	807	200	152
Holanda	4 484	4 066	914	2 528	585	39	53	13	352	59	223	68	2
Irlanda	317	234	93	132	9	..	1	33	49	5	43	1	..
Itália	3 122	2 418	342	1 631	260	185	27	19	658	81	329	190	58
Japão	584	499	18	306	171	4	..	..	85	3	50	25	7
Luxemburgo	475	475	406	66	3	..	..	..	..	..	..	..	..
México	325	232	82	137	8	5	..	3	90	..	85	5	..
Noruega	697	463	147	257	55	4	3	42	189	9	164	..	16
Reino Unido	21 693	17 248	3 590	11 121	2 389	148	454	839	3 152	560	2 302	196	94
República da África do Sul	2 127	1 946	270	1 411	260	5	18	10	153	36	108	9	..
Suécia	11 120	6 536	793	4 904	785	54	20	17	4 547	384	4 131	8	24
Suíça	4 492	3 845	1 488	2 085	248	24	2	74	571	72	359	113	27
Venezuela	216	169	39	115	15	..	..	5	42	2	12	28	..
Outros países — *Autres pays*	3 406	2 753	344	1 271	963	175	1	6	646	25	390	119	112

Nota — Não foram recebidos elementos de 4 estabelecimentos hoteleiros (1 hotel e 3 pensões) — Remarque — *Nous n'avons pas reçu les éléments de 4 établissements hôteliers (1 hôtel et 3 pensions).*

9. — Dormidas de hóspedes, segundo a categoria dos estabelecimentos hoteleiros, por distritos e alguns concelhos

Nuitées des hôtes, d'après la catégorie des établissements hôteliers, par districts et quelques «concelhos»

Janeiro de 1969 — *Janvier 1969*

Estabelecimentos hoteleiros *Etablissements hôteliers* / Distritos e alguns concelhos — *Districts et quelques «concelhos»*	Total geral *Total général*	Hotéis — *Hôtels*					Pousadas *Auberges de l'Etat*	Estalagens *Auberges privées*	Pensões — *Pensions*				
		Total	De luxo *De luxe*	De 1.ª	De 2.ª	De 3.ª			Total	De luxo	De 1.ª	De 2.ª	De 3.ª
1	2	3	4	5	6	7	8	9	10	11	12	13	14
TOTAL	347 803	155 375	26 565	82 512	35 185	11 110	4 223	5 428	182 777	9 373	65 422	41 945	66 037
Continente — *Continent*	295 378	122 386	18 636	61 700	31 282	10 768	4 223	5 428	163 341	6 480	54 407	39 549	62 905
Aveiro	9 127	3 124	216	217	2 691	..	320	397	5 286	—	875	1 581	2 830
Anadia	380	190	—	190	—	..	—	—	190	—	65	..	125
Aveiro	3 719	2 225	—	—	2 225	—	—	—	1 494	—	—	329	1 165
Espinho	556	319	—	—	319	—	—	—	237	—	124	49	64
Mealhada	292	216	216	..	—	..	—	—	76	—	..	68	8
Beja	2 984	527	—	—	527	—	377	95	1 985	—	1 136	431	418
Beja	1 581	—	—	—	—	—	—	—	1 581	—	1 136	431	14
Braga	3 932	1 211	—	105	716	390	—	78	2 643	..	556	1 137	950
Braga	1 245	556	—	105	390	52	—	—	689	—	140	549	..
Esposende	163	103	—	..	103	—	—	40	20	—	—	—	20
Terras do Bouro	114	..	—	—	..	..	—	—	114	—	21	..	93
Bragança	2 518	—	—	—	—	—	221	288	2 009	—	131	788	1 090
Bragança	1 130	—	—	—	—	—	161	—	969	—	51	564	354
Castelo Branco	6 487	1 183	—	669	514	—	—	483	4 821	—	2 762	1 202	857
Castelo Branco	2 860	669	—	669	—	—	—	—	2 191	—	1 275	916	—
Coimbra	11 565	3 729	—	2 263	..	1 466	—	..	7 836	—	3 060	1 658	3 118
Coimbra	9 359	3 115	—	1 649	—	1 466	—	..	6 244	—	2 512	1 520	2 212
Figueira da Foz	1 096	614	—	614	..	..	—	..	482	—	196	70	216
Évora	3 835	719	—	407	—	312	571	—	2 545	—	758	1 311	476
Évora	2 303	407	—	407	—	—	571	—	1 325	—	672	543	110
Faro	21 366	13 941	6 338	6 872	613	118	1 009	613	5 803	462	3 281	691	1 369
Albufeira	1 958	1 675	656	1 019	—	..	—	88	195	—	170	—	25
Faro	5 677	3 482	—	3 014	350	118	—	..	2 195	319	1 418	92	366
Lagos	1 024	712	—	712	..	—	—	—	312	79	189	44	—
Portimão	8 153	5 784	4 798	972	14	—	—	445	1 924	—	1 293	332	299
Silves	145	..	—	..	—	—	—	5	140	..	..	—	140
Vila Real de Santo António	1 524	1 239	—	1 080	159	—	—	—	285	14	—	148	123
Guarda	4 132	461	—	461	—	—	228	25	3 418	331	1 077	783	1 227
Guarda	2 077	461	—	461	—	—	—	—	1 616	331	338	681	266
Leiria	7 078	1 895	—	619	369	907	245	381	4 557	6	1 730	1 410	1 411
Alcobaça	650	..	—	—	..	..	57	83	510	—	416	26	68
Caldas da Rainha	1 474	589	—	—	..	589	—	—	885	—	63	687	135
Leiria	1 672	788	—	380	191	217	—	161	723	—	545	116	62
Nazaré	360	215	—	197	18	—	—	—	145	—	26	73	46
Peniche	251	—	—	—	—	—	..	—	251	—	106	—	145
Lisboa	159 382	78 097	10 287	42 527	20 775	4 508	—	1 986	79 299	4 639	28 011	21 008	25 641
Cascais	13 733	11 420	3 755	6 181	1 484	—	—	1 357	956	5	894	37	20
Lisboa	141 097	64 668	6 184	36 136	17 870	4 478	—	132	76 297	4 634	27 085	20 334	24 244
Oeiras	2 003	1 386	—	—	1 386	—	—	195	422	—	—	174	248
Sintra	839	464	348	51	35	30	—	7	368	—	32	102	234
Torres Vedras	503	151	—	151	..	..	—	1	351	—	..	297	54
Portalegre	2 398	416	—	—	416	—	290	42	1 650	—	271	443	936
Portalegre	546	—	—	—	—	—	—	—	546	—	103	443	—
Porto	35 445	11 066	1 795	4 080	3 139	2 052	302	42	24 035	460	7 938	3 279	12 358
Matosinhos	1 432	963	—	—	963	—	—	—	469	—	—	359	110
Porto	30 951	9 441	1 795	3 964	2 176	1 506	—	—	21 510	460	7 812	2 608	10 630
Póvoa de Varzim	235	116	—	116	—	—	—	—	119	—	119	—	..
Santarém	7 295	1 684	—	516	491	677	—	251	5 360	—	947	1 059	3 354
Santarém	970	683	—	—	318	365	—	—	287	—	—	—	287
Vila Nova de Ourém	646	274	—	—	173	101	—	21	351	—	126	95	130
Setúbal	5 647	1 279	—	1 245	34	..	235	295	3 838	582	616	536	2 104
Sesimbra	552	552	—	518	34	—	—	—	..	—	..	—	—
Setúbal	1 879	727	—	727	—	—	—	192	960	245	193	295	227
Sines	112	—	—	—	—	—	—	—	112	..	35	77	—
Viana do Castelo	3 232	247	—	123	—	124	328	—	2 657	—	615	795	1 247
Viana do Castelo	1 474	247	—	123	—	124	—	—	1 227	—	145	243	839
Vila Real	3 173	484	—	—	484	..	97	151	2 441	—	446	480	1 515
Chaves	1 110	117	—	—	117	..	—	151	842	—	446	29	367
Vila Real	1 046	367	—	—	367	—	—	—	679	—	—	110	569
Viseu	5 782	2 323	—	1 596	513	214	—	301	3 158	—	197	957	2 004
Nelas	478	413	—	413	—	—	—	—	65	—	47	18	..
Viseu	3 123	1 666	—	1 183	483	—	—	81	1 376	—	150	312	914
Açores	6 507	2 701	—	804	1 897	—	—	—	3 806	181	745	753	2 127
Angra do Heroísmo	1 596	—	—	—	—	—	—	—	1 596	—	—	676	920
Angra do Heroísmo	1 596	—	—	—	—	—	—	—	1 596	—	—	676	920
Horta	665	387	—	—	387	—	—	—	278	—	144	—	134
Horta	144	—	—	—	—	—	—	—	144	—	144	—	—
Ponta Delgada	4 246	2 314	—	804	1 510	—	—	—	1 932	181	601	77	1 073
Ponta Delgada	2 687	755	—	755	—	—	—	—	1 932	181	601	77	1 073
Madeira	45 918	30 288	7 929	20 008	2 009	342	..	..	15 630	2 712	10 270	1 643	1 005
Funchal	45 918	30 288	7 929	20 008	2 009	342	..	..	15 630	2 712	10 270	1 643	1 005
Funchal	44 922	29 937	7 929	19 657	2 009	342	—	..	14 985	2 712	10 270	1 034	969

Nota — Não foram recebidos elementos de 4 estabelecimentos hoteleiros (1 hotel e 3 pensões) — Remarque — *Nous n'avons pas reçu les éléments de 4 établissements hôteliers (1 hôtel et 3 pensions).*

10. — Dormidas de hóspedes, segundo o país de residência habitual, por distritos e alguns concelhos

Nuitées des hôtes, d'après le pays de résidence habituelle, par districts et quelques «concelhos»

Janeiro de 1969 — *Janvier 1969*

Distritos e alguns concelhos — *Districts et quelques «concelhos»* / País de residência habitual — *Pays de résidence habituelle*	Total geral — *Total général*	Portugal: Total	Portugal: Portugueses — *Portugais*	Portugal: Estrangeiros	Estrangeiro — *Etranger*: Total	Alemanha (Rep. Fed.)	Bélgica	Brasil	Espanha	Estados Unidos da América	França	Reino Unido	Suécia	Suíça	Outros países — *Autres pays*
1	2	3	4	5	6	7	8	9	10	11	12	13	14	15	16
TOTAL	347 803	209 745	205 448	4 297	138 058	13 485	2 941	8 633	8 155	30 984	7 526	21 693	11 120	4 492	29 029
Continente — *Continent*	295 378	200 248	196 171	4 077	95 130	6 436	1 327	8 269	7 970	24 660	5 084	14 381	2 154	2 828	22 021
Aveiro	9 127	8 546	8 484	62	581	153	24	55	83	92	57	26	6	..	85
Aveiro	3 719	3 540	3 536	4	179	114	..	6	9	..	40	..	6	..	4
Espinho	556	476	476	..	80	14	16	..	7	..	..	..	..	..	43
Beja	2 984	2 624	2 604	20	360	63	3	9	41	88	11	79	13	..	53
Beja	1 561	1 420	1 408	12	161	61	1	6	32	23	2	18	5	..	13
Braga	3 932	3 651	3 647	4	281	108	..	18	32	14	11	27	17	12	42
Braga	1 245	1 085	1 085	..	160	87	..	14	21	5	11	..	..	..	22
Esposende	163	138	135	3	25	..	..	..	5	9	..	11	..	..	..
Bragança	2 518	2 483	2 479	4	35	2	..	..	16	1	9	5	..	..	2
Bragança	1 130	1 095	1 095	..	35	2	..	..	16	1	9	5	..	..	2
Castelo Branco	6 487	6 207	6 125	82	280	55	..	28	94	14	6	7	5	20	51
Castelo Branco	2 860	2 737	2 726	11	123	26	..	1	70	5	3	5	2	3	8
Coimbra	11 565	10 451	10 356	95	1 114	101	8	210	279	136	58	83	25	20	194
Coimbra	*9 359*	*8 357*	*8 271*	*86*	*1 002*	*94*	*8*	*186*	*261*	*126*	*58*	*68*	*6*	*18*	*177*
Figueira da Foz	1 096	984	975	9	112	7	..	24	18	10	..	15	19	2	17
Évora	3 835	3 325	3 320	5	510	20	14	20	73	203	30	112	..	1	37
Évora	2 303	1 837	1 837	..	466	20	14	20	49	199	24	106	..	1	33
Faro	21 366	8 104	7 608	496	13 262	959	156	97	319	2 898	347	5 028	515	748	2 195
Albufeira	1 958	319	313	6	1 639	93	13	7	16	355	47	544	42	107	415
Faro	5 677	2 588	2 525	63	3 089	97	35	43	46	464	42	1 969	14	43	336
Lagos	1 024	525	509	16	499	65	7	26	56	133	4	137	4	12	55
Portimão	8 153	2 644	2 416	228	5 509	478	58	15	88	1 515	94	1 418	443	424	976
Silves	145	145	145	..	..	..	..	..	..	..	..	..	..	..	..
Vila Real de Santo António	1 524	546	535	11	978	115	25	6	60	145	48	365	..	54	160
Guarda	4 132	3 794	3 792	2	338	22	30	21	73	22	37	40	15	1	77
Guarda	2 077	1 811	1 809	2	266	10	11	16	67	22	33	24	11	1	71
Leiria	7 078	6 436	6 399	37	642	105	16	18	90	171	68	58	15	12	89
Alcobaça	650	580	577	3	70	2	6	4	5	26	9	10	..	..	8
Caldas da Rainha	1 474	1 449	1 445	4	25	..	4	4	5	..	..	..	..	..	12
Leiria	1 672	1 511	1 495	16	161	9	2	3	43	55	16	14	..	2	17
Nazaré	360	258	255	3	102	3	2	4	21	29	11	11	..	6	15
Peniche	251	240	240	..	11	..	..	..	2	..	9	..	..	..	..
Lisboa	159 382	89 984	87 273	2 711	69 398	3 911	915	7 500	5 196	20 087	3 331	7 972	1 260	1 764	17 462
Cascais	13 733	3 082	2 134	948	10 651	454	89	146	908	3 032	441	3 092	350	253	1 886
Lisboa	141 097	83 727	81 994	1 733	57 370	3 409	826	7 280	4 279	16 692	2 836	4 614	859	1 487	15 088
Sintra	839	501	501	..	338	8	..	6	..	217	19	29	2	..	57
Torres Vedras	503	502	472	30	1	..	..	..	..	..	..	..	..	..	1
Portalegre	2 398	2 130	2 123	7	268	14	4	5	105	22	22	65	2	1	28
Portalegre	546	539	539	..	7	..	..	..	6	..	..	..	..	1	..
Porto	35 445	29 902	29 579	323	5 543	715	96	194	1 297	293	755	433	279	233	1 248
Matosinhos	1 432	582	582	..	850	121	48	..	262	..	130	2	..	..	287
Porto	30 951	26 588	26 269	319	4 363	417	39	191	1 011	292	597	428	206	233	949
Póvoa de Varzim	235	130	130	..	105	..	..	..	19	..	..	1	73	..	12
Santarém	7 295	6 973	6 872	101	322	23	21	29	93	91	8	16	..	1	40
Santarém	970	936	936	..	34	2	..	..	13	15	..	4	..	..	..
Vila Nova de Ourém	646	524	460	64	122	13	..	22	25	45	2	..	..	..	15
Setúbal	5 647	4 181	4 145	36	1 466	170	34	5	57	239	273	382	2	10	294
Sesimbra	552	244	240	4	308	4	..	..	3	118	19	99	..	..	65
Setúbal	1 879	1 266	1 235	31	613	151	9	5	48	41	99	129	..	8	123
Sines	112	99	99	..	13	1	..	..	..	2	3	7	..	..	..
Viana do Castelo	3 232	3 017	3 008	9	215	..	2	18	69	48	11	10	..	2	55
Viana do Castelo	1 474	1 365	1 365	..	109	..	2	10	24	10	7	2	..	2	52
Vila Real	3 173	3 164	3 132	32	9	..	..	4	1	2	1	1	..	..	..
Vila Real	1 046	1 039	1 039	..	7	..	..	3	1	2	1	..	..	..	..
Viseu	5 782	5 276	5 225	51	506	15	4	38	52	239	49	37	..	3	69
Viseu	3 123	2 800	2 778	22	323	14	2	34	40	161	32	6	..	2	32
Açores	6 507	5 138	5 050	88	1 369	7	..	..	16	651	362	97	10	29	197
Angra do Heroísmo	1 596	1 544	1 544	..	52	..	..	..	..	18	..	..	..	6	28
Horta	665	408	408	..	257	..	..	..	..	..	236	..	..	..	21
Ponta Delgada	4 246	3 186	3 098	88	1 060	7	..	..	16	633	126	97	10	23	148
Ponta Delgada	2 687	2 362	2 306	56	325	..	..	..	16	189	18	31	9	17	45
Madeira	45 918	4 359	4 227	132	41 559	7 042	1 614	364	169	5 673	2 080	7 215	8 956	1 635	6 811
Funchal	45 918	4 359	4 227	132	41 559	7 042	1 614	364	169	5 673	2 080	7 215	8 956	1 635	6 811
Funchal	44 922	3 913	3 791	122	41 009	6 804	1 614	235	169	5 637	2 047	7 199	8 950	1 619	6 735

Nota — Não foram recebidos elementos de 4 estabelecimentos hoteleiros (1 hotel e 3 pensões) — Remarque — *Nous n'avons pas reçu les éléments de 4 établissements hôteliers (1 hôtel et 3 pensions).*

11. — Dormidas de hóspedes, segundo a categoria dos estabelecimentos hoteleiros, por distritos e residência habitual

Nuitées des hôtes, d'après la catégorie des établissements hôteliers, par districts et résidence habituelle

Janeiro de 1969 — *Janvier 1969*

Estabelecimentos hoteleiros — *Etablissements hôteliers* / Distritos e residência habitual — *Districts et résidence habituelle*	Total geral — *Total général*	Hotéis — *Hôtels*					Pousadas — *Auberges de l'Etat*	Estalagens — *Auberges privées*	Pensões — *Pensions*				
		Total	De luxo — *De luxe*	De 1.ª	De 2.ª	De 3.ª			Total	De luxo	De 1.ª	De 2.ª	De 3.ª
1	2	3	4	5	6	7	8	9	10	11	12	13	14
TOTAL	347 803	155 375	26 565	82 512	35 188	11 110	4 223	5 428	182 777	9 373	65 422	41 945	66 037
Portugal	209 745	49 224	2 687	19 716	17 626	9 195	2 390	3 294	154 837	4 848	46 500	38 946	64 543
Estrangeiro — *Etranger*	138 058	106 151	23 878	62 796	17 562	1 915	1 833	2 134	27 940	4 525	18 922	2 999	1 494
Continente — *Continent*	295 378	122 386	18 636	61 700	31 282	10 768	4 223	5 428	163 341	6 480	54 407	39 549	62 905
Portugal	200 248	46 401	2 600	18 367	16 509	8 925	2 390	3 294	148 163	4 558	45 042	36 998	61 565
Estrangeiro	95 130	75 985	16 036	43 333	14 773	1 843	1 833	2 134	15 178	1 922	9 365	2 551	1 340
Aveiro	9 127	3 124	216	217	2 691	..	320	397	5 286	—	875	1 581	2 830
Portugal	8 546	2 772	138	203	2 431	..	225	307	5 242	—	857	1 569	2 816
Estrangeiro	581	352	78	14	260	..	95	90	44	—	18	12	14
Beja	2 984	527	—	—	527	—	377	95	1 985	—	1 136	431	418
Portugal	2 624	492	—	—	492	—	230	78	1 824	—	976	430	418
Estrangeiro	360	35	—	—	35	—	147	17	161	—	160	1	..
Braga	3 932	1 211	—	105	716	390	—	78	2 643	—	556	1 137	950
Portugal	3 651	1 029	—	105	584	340	—	56	2 566	—	504	1 112	950
Estrangeiro	281	182	—	..	132	50	—	22	77	—	52	25	..
Bragança	2 518	—	—	—	—	—	221	288	2 009	—	131	788	1 090
Portugal	2 483	—	—	—	—	—	204	288	1 991	—	125	776	1 090
Estrangeiro	35	—	—	—	—	—	17	..	18	—	6	12	..
Castelo Branco	6 487	1 183	—	669	514	—	—	483	4 821	—	2 762	1 202	857
Portugal	6 207	1 055	—	569	486	—	—	447	4 705	—	2 649	1 199	857
Estrangeiro	280	128	—	100	28	—	—	36	116	—	113	3	..
Coimbra	11 565	3 729	—	2 263	..	1 466	—	..	7 836	—	3 060	1 658	3 118
Portugal	10 451	2 836	—	1 632	..	1 204	—	..	7 615	—	2 932	1 618	3 065
Estrangeiro	1 114	893	—	631	..	262	—	..	221	—	128	40	53
Évora	3 835	719	—	407	—	312	571	—	2 545	—	758	1 311	476
Portugal	3 325	602	—	299	—	303	246	—	2 477	—	723	1 278	476
Estrangeiro	510	117	—	108	—	9	325	—	68	—	35	33	..
Faro	21 366	13 941	6 338	6 872	613	118	1 009	613	5 803	462	3 281	691	1 369
Portugal	8 104	2 757	924	1 473	277	83	317	455	4 575	395	2 253	597	1 330
Estrangeiro	13 262	11 184	5 414	5 399	336	35	692	158	1 228	67	1 028	94	39
Guarda	4 132	461	—	461	—	—	228	25	3 418	331	1 077	783	1 227
Portugal	3 794	249	—	249	—	—	214	19	3 312	309	1 014	775	1 214
Estrangeiro	338	212	—	212	—	—	14	6	106	22	63	8	13
Leiria	7 078	1 895	—	619	369	907	245	381	4 557	6	1 730	1 410	1 411
Portugal	6 436	1 629	—	413	334	882	113	303	4 391	2	1 666	1 324	1 399
Estrangeiro	642	266	—	206	35	25	132	78	166	4	64	86	12
Lisboa	159 382	78 097	10 287	42 527	20 775	4 508	—	1 986	79 299	4 639	28 011	21 008	25 641
Portugal	89 984	21 155	756	8 428	8 433	3 538	—	527	68 302	3 051	21 154	19 161	24 936
Estrangeiro	69 398	56 942	9 531	34 099	12 342	970	—	1 459	10 997	1 588	6 857	1 847	705
Portalegre	2 398	416	—	—	416	—	290	42	1 650	—	271	443	936
Portugal	2 130	333	—	—	333	—	136	30	1 631	—	261	439	931
Estrangeiro	268	83	—	—	83	—	154	12	19	—	10	4	5
Porto	35 445	11 066	1 795	4 080	3 139	2 052	302	42	24 035	460	7 938	3 279	12 358
Portugal	29 902	6 999	782	2 802	1 774	1 641	285	21	22 597	422	7 263	2 943	11 969
Estrangeiro	5 543	4 067	1 013	1 278	1 365	411	17	21	1 438	38	675	336	389
Santarém	7 295	1 684	—	516	491	677	—	251	5 360	—	947	1 059	3 354
Portugal	6 973	1 479	—	431	396	652	—	198	5 296	—	935	1 018	3 343
Estrangeiro	322	205	—	85	95	25	—	53	64	—	12	41	11
Setúbal	5 647	1 279	—	1 245	34	..	235	295	3 838	582	616	536	2 104
Portugal	4 181	555	—	525	30	..	76	130	3 420	379	504	531	2 006
Estrangeiro	1 466	724	—	720	4	..	159	165	418	203	112	5	98
Viana do Castelo	3 232	247	—	123	—	124	328	—	2 657	—	615	795	1 247
Portugal	3 017	143	—	67	—	76	247	—	2 627	—	589	791	1 247
Estrangeiro	215	104	—	56	—	48	81	—	30	—	26	4	..
Vila Real	3 173	484	—	—	484	..	97	151	2 441	—	446	480	1 515
Portugal	3 164	476	—	—	476	..	97	150	2 441	—	446	480	1 515
Estrangeiro	9	8	—	—	8	..	..	1	..	—	..	..	..
Viseu	5 782	2 323	—	1 596	513	214	—	301	3 158	—	197	957	2 004
Portugal	5 276	1 840	—	1 171	463	206	—	285	3 151	—	191	957	2 003
Estrangeiro	506	483	—	425	50	8	—	16	7	—	6	..	1
Açores	6 507	2 701	—	804	1 897	—	—	—	3 806	181	745	753	2 127
Portugal	5 138	1 474	—	555	919		—	—	3 664	172	703	701	2 088
Estrangeiro	1 369	1 227	—	249	978	—	—	—	142	9	42	52	39
Angra do Heroísmo	1 596	—	—	—	—	—	—	—	1 596	—	—	676	920
Portugal	1 544	—	—	—	—	—	—	—	1 544	—	—	624	920
Estrangeiro	52	—	—	—	—	—	—	—	52	—	—	52	..
Horta	665	387	—	—	387	—	—	—	278	—	144	—	134
Portugal	408	130	—	—	130	—	—	—	278	—	144	—	134
Estrangeiro	257	257	—	—	257	—	—	—	..	—	..	—	..
Ponta Delgada	4 246	2 314	—	804	1 510	—	—	—	1 932	181	601	77	1 073
Portugal	3 186	1 344	—	555	789	—	—	—	1 842	172	559	77	1 034
Estrangeiro	1 060	970	—	249	721	—	—	—	90	9	42	..	39
Madeira — Funchal	45 918	30 288	7 929	20 008	2 009	342	..	..	15 630	2 712	10 270	1 643	1 005
Portugal	4 359	1 349	87	794	198	270	..	..	3 010	118	755	1 247	890
Estrangeiro	41 559	28 939	7 842	19 214	1 811	72	..	..	12 620	2 594	9 515	396	115

Nota — Não foram recebidos elementos de 4 estabelecimentos hoteleiros (1 hotel e 3 pensões — **Remarque** — *Nous n'avons pas reçu les éléments de 4 établissements hôteliers (1 hôtel et 3 pensions).*

12. — Dormidas de hóspedes em quartos duplos, segundo a categoria dos estabelecimentos hoteleiros, por distritos e residência habitual

Nuitées des hôtes, dans des chambres pour deux personnes, d'après la catégorie des établissements hôteliers, par districts et résidence habituelle

Janeiro de 1969 — *Janvier 1969*

Estabelecimentos hoteleiros / *Etablissements hôteliers* — Distritos e residência habitual / *Districts et résidence habituelle*	Total geral / *Total général*	Hotéis — *Hôtels*					Pousadas / *Auberges de l'Etat*	Estalagens / *Auberges privées*	Pensões — *Pensions*				
		Total	De luxo / *De luxe*	De 1.ª	De 2.ª	De 3.ª			Total	De luxo	De 1.ª	De 2.ª	De 3.ª
1	2	3	4	5	6	7	8	9	10	11	12	13	14
TOTAL	249 760	121 795	24 035	66 288	26 078	5 394	3 566	4 007	120 392	6 260	48 003	27 230	38 899
Portugal	138 609	36 646	2 425	16 635	13 187	4 399	2 022	2 350	97 591	2 648	31 959	25 030	37 954
Estrangeiro — *Etranger*	111 151	85 149	21 610	49 653	12 891	995	1 544	1 657	22 801	3 612	16 044	2 200	945
Continente — *Continent*	208 343	96 327	17 556	50 399	23 096	5 276	3 566	4 007	104 443	3 836	37 873	25 460	37 274
Portugal	132 044	34 558	2 345	15 637	12 275	4 301	2 022	2 350	93 114	2 462	30 705	23 589	36 358
Estrangeiro	76 299	61 769	15 211	34 762	10 821	975	1 544	1 657	11 329	1 374	7 168	1 871	916
Aveiro	4 634	2 411	216	191	2 004	..	320	323	1 580	—	508	437	635
Portugal	4 159	2 125	138	181	1 806	..	225	259	1 550	—	490	431	629
Estrangeiro	475	286	78	10	198	..	95	64	30	—	18	6	6
Beja	1 849	527	—	—	527	—	377	40	905	—	677	190	38
Portugal	1 509	492	—	—	492	—	230	30	757	—	529	190	38
Estrangeiro	340	35	—	—	35	—	147	10	148	—	148	..	..
Braga	2 370	913	—	105	479	329	—	32	1 425	—	504	535	386
Portugal	2 255	866	—	105	462	299	—	16	1 373	—	452	535	386
Estrangeiro	115	47	—	..	17	30	—	16	52	—	52	..	..
Bragança	870	—	—	—	—	—	221	192	457	—	32	192	233
Portugal	847	—	—	—	—	—	204	192	451	—	26	192	233
Estrangeiro	23	—	—	—	—	—	17	..	6	—	6	..	..
Castelo Branco	3 526	1 183	—	669	514	—	—	302	2 041	—	1 158	244	639
Portugal	3 324	1 055	—	569	486	—	—	280	1 989	—	1 106	244	639
Estrangeiro	202	128	—	100	28	—	—	22	52	—	52	..	..
Coimbra	6 102	2 248	—	1 642	..	606	—	..	3 854	—	1 776	941	1 137
Portugal	5 271	1 607	—	1 152	..	455	—	..	3 664	—	1 670	901	1 093
Estrangeiro	831	641	—	490	..	151	—	..	190	—	106	40	44
Évora	2 109	719	—	407	—	312	208	—	1 182	—	408	640	134
Portugal	1 842	602	—	299	—	303	110	—	1 130	—	385	611	134
Estrangeiro	267	117	—	108	—	9	98	—	52	—	23	29	..
Faro	16 141	11 134	5 395	5 254	423	62	927	465	3 615	439	2 302	317	557
Portugal	5 315	1 949	680	1 071	156	42	276	319	2 771	378	1 597	258	538
Estrangeiro	10 826	9 185	4 715	4 183	267	20	651	146	844	61	705	59	19
Guarda	2 743	320	—	320	—	—	204	4	2 215	243	883	596	493
Portugal	2 483	156	—	156	—	—	190	4	2 133	229	829	592	483
Estrangeiro	260	164	—	164	—	—	14	..	82	14	54	4	10
Leiria	3 700	970	—	557	190	223	233	316	2 181	6	721	675	779
Portugal	3 251	739	—	360	170	209	106	265	2 141	2	704	659	776
Estrangeiro	449	231	—	197	20	14	127	51	40	4	17	16	3
Lisboa	124 752	63 392	10 150	34 143	16 521	2 578	—	1 515	59 845	2 732	21 627	16 798	18 688
Portugal	68 382	16 915	745	7 112	7 095	1 963	—	377	51 090	1 452	16 232	15 237	18 169
Estrangeiro	56 370	46 477	9 405	27 031	9 426	615	—	1 138	8 755	1 280	5 395	1 561	519
Portalegre	1 417	182	—	—	182	—	290	18	927	—	185	192	550
Portugal	1 186	122	—	—	122	—	136	12	916	—	178	188	550
Estrangeiro	231	60	—	—	60	—	154	6	11	—	7	4	..
Porto	25 209	8 273	1 795	4 035	1 516	927	216	21	16 699	142	5 339	2 061	9 157
Portugal	21 317	5 234	782	2 766	859	827	204	18	15 861	129	4 894	1 952	8 886
Estrangeiro	3 892	3 039	1 013	1 269	657	100	12	3	838	13	445	109	271
Santarém	2 812	910	—	477	289	144	—	137	1 765	—	358	535	872
Portugal	2 565	745	—	408	217	120	—	103	1 717	—	354	500	863
Estrangeiro	247	165	—	69	72	24	—	34	48	—	4	35	9
Setúbal	3 781	1 275	—	1 245	30	..	206	245	2 055	274	493	309	979
Portugal	2 615	555	—	525	30	..	58	92	1 910	272	388	305	945
Estrangeiro	1 166	720	—	720	..	..	148	153	145	2	105	4	34
Viana do Castelo	1 895	174	—	123	—	51	328	—	1 393	—	312	202	879
Portugal	1 725	114	—	67	—	47	247	—	1 364	—	287	198	879
Estrangeiro	170	60	—	56	—	4	81	—	29	—	25	4	..
Vila Real	1 421	175	—	—	175	..	36	151	1 059	—	441	115	503
Portugal	1 417	172	—	—	172	..	36	150	1 059	—	441	115	503
Estrangeiro	4	3	—	—	3	..	..	1	..	—	..	..	..
Viseu	3 012	1 521	—	1 231	246	44	—	246	1 245	—	149	481	615
Portugal	2 581	1 110	—	866	208	36	—	233	1 238	—	143	481	614
Estrangeiro	431	411	—	365	38	8	—	13	7	—	6	..	1
Açores	5 047	2 543	—	783	1 760	—	—	—	2 504	104	604	562	1 234
Portugal	3 774	1 362	—	545	817	—	—	—	2 412	104	562	520	1 226
Estrangeiro	1 273	1 181	—	238	943	—	—	—	92	..	42	42	8
Angra do Heroísmo	1 128	—	—	—	—	—	—	—	1 128	—	—	562	566
Portugal	1 086	—	—	—	—	—	—	—	1 086	—	—	520	566
Estrangeiro	42	—	—	—	—	—	—	—	42	—	—	42	..
Horta	489	387	—	—	387	—	—	—	102	—	102	—	..
Portugal	232	130	—	—	130	—	—	—	102	—	102	—	..
Estrangeiro	257	257	—	—	257	—	—	—	..	—	..	—	..
Ponta Delgada	3 430	2 156	—	783	1 373	—	—	—	1 274	104	502	..	668
Portugal	2 456	1 232	—	545	687	—	—	—	1 224	104	460	—	660
Estrangeiro	974	924	—	238	686	—	—	—	50	..	42	..	8
Madeira — Funchal	36 370	22 925	6 479	15 106	1 222	118	..	..	13 445	2 320	9 526	1 208	391
Portugal	2 791	726	80	453	95	98	..	..	2 065	82	692	921	370
Estrangeiro	33 579	22 199	6 399	14 653	1 127	20	..	..	11 380	2 238	8 834	287	21

Nota — Não foram recebidos elementos de 4 estabelecimentos hoteleiros (1 hotel e 3 pensões) — Remarque — *Nous n'avons pas reçu les éléments de 4 établissements hôteliers (1 hôtel et 3 pensions).*

B. — Parques de campismo — *Parcs de camping*

1. — Número total de campistas, segundo o país de residência habitual, por distritos

Nombre total de campeurs, d'après les pays de résidence habituelle, par districts

Janeiro de 1969 — *Janvier 1969*

Distritos *Districts* / País de residência habitual *Pays de résidence habituelle*	Total geral *Total général*	Portugal: Total	Portugal: Portugueses *Portugais*	Portugal: Estrangeiros	Estrangeiro — *Etranger*: Total	Alemanha (Rep. Fed.)	Austrália	Bélgica	Canadá	Estados Unidos da América	França	Nova Zelândia	Reino Unido	República da África do Sul	Outros países *Autres pays*
1	2	3	4	5	6	7	8	9	10	11	12	13	14	15	16
TOTAL	912	289	279	10	623	13	43	20	79	126	19	19	274	6	24
Aveiro	6	..	..	..	6	..	..	..	..	6	..	..	..	..	..
Beja	..	..	..	..	..	..	..	..	..	..	..	..	..	..	..
Braga	..	..	..	..	..	..	..	..	..	..	..	..	..	..	..
Bragança	—	—	—	—	—	—	—	—	—	—	—	—	—	—	—
Castelo Branco	—	—	—	—	—	—	—	—	—	—	—	—	—	—	—
Coimbra	37	8	8	..	29	..	16	..	5	..	1	..	7	..	..
Évora	11	..	..	..	11	..	2	..	..	3	..	..	6	..	..
Faro	192	12	7	5	180	3	4	4	26	26	4	..	101	4	8
Guarda	..	..	..	..	..	..	..	..	..	..	..	..	..	..	..
Leiria	14	10	10	..	4	..	2	..	..	..	..	..	2	..	..
Lisboa	470	198	195	3	272	6	12	11	30	75	6	12	102	2	16
Portalegre	16	..	..	..	16	..	5	..	..	5	..	..	6	..	..
Porto	27	8	8	..	19	..	..	..	3	4	8	..	4	..	..
Santarém	..	..	..	..	..	..	..	..	..	..	..	..	..	..	..
Setúbal	127	53	51	2	74	4	..	..	10	7	..	7	46	..	..
Viana do Castelo	5	..	..	..	5	..	..	3	2	..	..	..	..	..	..
Vila Real	2	..	..	..	2	..	2	..	..	..	..	..	..	..	..
Viseu	5	..	..	..	5	..	..	2	3	..	..	..	..	..	..

2. — Número de campistas entrados no mês, segundo o país de residência habitual, por distritos

Nombre de campeurs entrées dans le mois, d'après les pays de résidence habituelle, par districts

Janeiro de 1969 — *Janvier 1969*

Distritos *Districts* / País de residência habitual *Pays de résidence habituelle*	Total geral *Total général*	Portugal: Total	Portugal: Portugueses *Portugais*	Portugal: Estrangeiros	Estrangeiro — *Etranger*: Total	Alemanha (Rep. Fed.)	Austrália	Bélgica	Canadá	Estados Unidos da América	França	Nova Zelândia	Reino Unido	República da África do Sul	Outros países *Autres pays*
1	2	3	4	5	6	7	8	9	10	11	12	13	14	15	16
TOTAL	861	257	247	10	604	13	43	20	79	121	17	19	262	6	24
Aveiro	6	..	..	..	6	..	..	..	..	6	..	..	..	..	..
Beja	..	..	..	..	..	..	..	..	..	..	..	..	..	..	..
Braga	..	..	..	..	..	..	..	..	..	..	..	..	..	..	..
Bragança	—	—	—	—	—	—	—	—	—	—	—	—	—	—	—
Castelo Branco	—	—	—	—	—	—	—	—	—	—	—	—	—	—	—
Coimbra	37	8	8	..	29	..	16	..	5	..	1	..	7	..	..
Évora	11	..	..	..	11	..	2	..	..	3	..	..	6	..	..
Faro	188	12	7	5	176	3	4	4	26	24	4	..	99	4	8
Guarda	..	..	..	..	..	..	..	..	..	..	..	..	..	..	..
Leiria	14	10	10	..	4	..	2	..	..	..	..	..	2	..	..
Lisboa	427	166	163	3	261	6	12	11	30	72	4	12	96	2	16
Portalegre	16	..	..	..	16	..	5	..	..	5	..	..	6	..	..
Porto	27	8	8	..	19	..	..	..	3	4	8	..	4	..	..
Santarém	..	..	..	..	..	..	..	..	..	..	..	..	..	..	..
Setúbal	123	53	51	2	70	4	..	..	10	7	..	7	42	..	..
Viana do Castelo	5	..	..	..	5	..	..	3	2	..	..	..	..	..	..
Vila Real	2	..	..	..	2	..	2	..	..	..	..	..	..	..	..
Viseu	5	..	..	..	5	..	..	2	3	..	..	..	..	..	..

3. — Dormidas de campistas, segundo o país de residência habitual, por distritos

Nuitées des campeurs, d'après les pays de résidence habituelle, par districts

Janeiro de 1969 — *Janvier 1969*

Distritos *Districts* / País de residência habitual *Pays de résidence habituelle*	Total geral *Total général*	Portugal: Total	Portugal: Portugueses *Portugais*	Portugal: Estrangeiros	Estrangeiro — *Etranger*: Total	Alemanha (Rep. Fed.)	Austrália	Bélgica	Canadá	Estados Unidos da América	França	Nova Zelândia	Reino Unido	República da África do Sul	Outros países *Autres pays*
1	2	3	4	5	6	7	8	9	10	11	12	13	14	15	16
TOTAL	4 100	763	633	130	3 337	207	101	74	160	587	261	79	1 529	16	323
Aveiro	6	..	..	..	6	..	..	..	..	6	..	..	..	..	..
Beja	..	..	..	..	..	..	..	..	..	..	..	..	..	..	..
Braga	..	..	..	..	..	..	..	..	..	..	..	..	..	..	..
Bragança	—	—	—	—	—	—	—	—	—	—	—	—	—	—	—
Castelo Branco	—	—	—	—	—	—	—	—	—	—	—	—	—	—	—
Coimbra	50	8	8	..	42	..	22	—	5	—	1	..	14	..	..
Évora	11	..	..	..	11	..	2	..	..	3	..	..	6	..	..
Faro	1 225	57	22	35	1 168	27	16	12	38	162	4	..	795	6	108
Guarda	..	..	..	..	..	..	..	..	..	..	..	..	..	..	..
Leiria	74	70	70	..	4	..	2	..	..	..	..	..	2	..	..
Lisboa	1 978	556	463	93	1 422	74	52	55	99	396	8	72	441	10	215
Portalegre	16	..	..	..	16	..	5	..	..	5	..	..	6	..	..
Porto	271	8	8	..	263	..	..	..	3	8	248	..	4	..	..
Santarém	..	..	..	..	..	..	..	..	..	..	..	..	..	..	..
Setúbal	455	64	62	2	391	106	..	..	10	7	..	7	261	..	..
Viana do Castelo	5	..	..	..	5	..	..	3	2	..	..	..	..	..	..
Vila Real	2	..	..	..	2	..	2	..	..	..	..	..	..	..	..
Viseu	7	..	..	..	7	..	..	4	3	..	..	..	..	..	..

C. — Colónias de férias — *Colonies de vacances*

1. — Número total de colonos, segundo o país de residência habitual, por distritos

Nombre total de colons, d'après les pays de résidence habituelle, par districts

Janeiro de 1969 — *Janvier 1969*

Distritos *Districts* / País de residência habitual *Pays de résidence habituelle*	Total geral *Total général*	Portugal: Total	Portugal: Portugueses *Portugais*	Portugal: Estrangeiros	Estrangeiro — *Etranger*: Total	Alemanha (Rep. Fed.)	Austrália	Brasil	Canadá	Dinamarca	Estados Unidos da América	Noruega	Reino Unido	Suiça	Outros países *Autres pays*
1	2	3	4	5	6	7	8	9	10	11	12	13	14	15	16
TOTAL	376	262	262	..	114	10	6	2	39	1	26	7	6	1	16
Continente — *Continent*	376	262	262	..	114	10	6	2	39	1	26	7	6	1	16
Aveiro	..	..	..	..	..	..	..	..	..	..	..	..	..	..	..
Beja	4	..	..	..	4	..	1	..	2	..	..	1	..	..	..
Braga	..	..	..	..	..	..	..	..	..	..	..	..	..	..	..
Bragança	—	—	—	—	—	—	—	—	—	—	—	—	—	—	—
Castelo Branco	..	..	..	..	..	..	..	..	..	..	..	..	..	..	..
Coimbra	..	..	..	..	..	..	..	..	..	..	..	..	..	..	..
Évora	9	..	..	..	9	..	1	..	4	..	1	2	1	..	..
Faro	222	181	181	..	41	3	1	1	14	..	10	3	3	..	6
Guarda	..	..	..	..	..	..	..	..	..	..	..	..	..	..	..
Leiria	52	52	52	..	..	..	..	..	..	..	..	..	..	..	..
Lisboa	89	29	29	..	60	7	3	1	19	1	15	1	2	1	10
Portalegre	—	—	—	—	—	—	—	—	—	—	—	—	—	—	—
Porto	..	..	..	..	..	..	..	..	..	..	..	..	..	..	..
Santarém	..	..	..	..	..	..	..	..	..	..	..	..	..	..	..
Setúbal	..	..	..	..	..	..	..	..	..	..	..	..	..	..	..
Viana do Castelo	..	..	..	..	..	..	..	..	..	..	..	..	..	..	..
Vila Real	—	—	—	—	—	—	—	—	—	—	—	—	—	—	—
Viseu	..	..	..	..	..	..	..	..	..	..	..	..	..	..	..
Açores — Ponta Delgada	..	..	..	..	..	..	..	..	..	..	..	..	..	..	..
Madeira — Funchal	..	..	..	..	..	..	..	..	..	..	..	..	..	..	..

2. — Número de colonos entrados no mês, segundo o país de residência habitual, por distritos

Nombre de colons entrées dans les mois, d'après les pays de résidence habituelle, par districts

Janeiro de 1969 — *Janvier 1969*

País de residência habitual / *Pays de résidence habituelle* — Distritos / *Districts*	Total geral / *Total général*	Portugal			Estrangeiro — *Etranger*										
		Total	Portugueses / *Portugais*	Estrangeiros	Total	Alemanha (Rep. Fed.)	Austrália	Brasil	Canadá	Dinamarca	Estados Unidos da América	Noruega	Reino Unido	Suíça	Outros países / *Autres pays*
1	2	3	4	5	6	7	8	9	10	11	12	13	14	15	16
TOTAL	375	262	262	..	113	10	6	2	39	1	26	7	6	..	16
Continente — *Continent*	375	262	262	..	113	10	6	2	39	1	26	7	6	..	16
Aveiro	..	..	..	..	..	..	..	..	..	..	..	..	..	..	..
Beja	4	..	..	..	4	..	1	..	2	..	..	1	..	..	..
Braga	..	..	..	..	..	..	..	..	..	..	..	..	..	..	..
Bragança	—	—	—	—	—	—	—	—	—	—	—	—	—	—	—
Castelo Branco	..	..	..	..	..	..	..	..	..	..	..	..	..	..	..
Coimbra	..	..	..	..	..	..	..	..	..	..	..	..	..	..	..
Évora	9	..	..	..	9	..	1	..	4	..	1	2	1	..	..
Faro	222	181	181	..	41	3	1	1	14	..	10	3	3	..	6
Guarda	..	..	..	..	..	..	..	..	..	..	..	..	..	..	..
Leiria	52	52	52	..	..	..	..	..	..	..	..	..	..	..	..
Lisboa	88	29	29		59	7	3	1	19	1	15	1	2	..	10
Portalegre	—	—	—	—	—	—	—	—	—	—	—	—	—	—	—
Porto	..	..	..	..	..	..	..	..	..	..	..	..	..	..	..
Santarém	..	..	..	..	..	..	..	..	..	..	..	..	..	..	..
Setúbal	..	..	..	..	..	..	..	..	..	..	..	..	..	..	..
Viana do Castelo	..	..	..	..	..	..	..	..	..	..	..	..	..	..	..
Vila Real	—	—	—	—	—	—	—	—	—	—	—	—	—	—	—
Viseu	..	..	..	..	..	..	..	..	..	..	..	..	..	..	..
Açores — Ponta Delgada	..	..	..	..	..	..	..	..	..	..	..	..	..	..	..
Madeira — Funchal	..	..	..	..	..	..	..	..	..	..	..	..	..	..	..

3. — Dormidas de colonos, segundo o país de residência habitual, por distritos

Nuitées des colons, d'après les pays de résidence habituelle, par districts

Janeiro de 1969 — *Janvier 1969*

País de residência habitual / *Pays de résidence habituelle* — Distritos / *Districts*	Total geral / *Total général*	Portugal			Estrangeiro — *Etranger*										
		Total	Portugueses / *Portugais*	Estrangeiros	Total	Alemanha (Rep. Fed.)	Austrália	Brasil	Canadá	Dinamarca	Estados Unidos da América	Noruega	Reino Unido	Suíça	Outros países / *Autres pays*
1	2	3	4	5	6	7	8	9	10	11	12	13	14	15	16
TOTAL	641	278	278	..	363	36	23	14	111	4	96	9	25	4	41
Continente — *Continent*	641	278	278	..	363	36	23	14	111	4	96	9	25	4	41
Aveiro	..	..	..	..	..	..	..	..	..	..	..	..	..	..	..
Beja	4	..	..	..	4	..	1	..	2	..	..	1	..	..	..
Braga	..	..	..	..	..	..	..	..	..	..	..	..	..	..	..
Bragança	—	—	—	—	—	—	—	—	—	—	—	—	—	—	—
Castelo Branco	..	..	..	..	..	..	..	..	..	..	..	..	..	..	..
Coimbra	..	..	..	..	..	..	..	..	..	..	..	..	..	..	..
Évora	9	..	..	..	9	..	1	..	4	..	1	2	1	..	..
Faro	249	181	181	..	68	5	3	5	15	..	27	4	3	..	6
Guarda	..	..	..	..	..	..	..	..	..	..	..	..	..	..	..
Leiria	52	52	52	..	..	..	..	..	..	..	..	..	..	..	..
Lisboa	327	45	45	..	282	31	18	9	90	4	68	2	21	4	35
Portalegre	—	—	—	—	—	—	—	—	—	—	—	—	—	—	—
Porto	..	..	..	..	..	..	..	..	..	..	..	..	..	..	..
Santarém	..	..	..	..	..	..	..	..	..	..	..	..	..	..	..
Setúbal	..	..	..	..	..	..	..	..	..	..	..	..	..	..	..
Viana do Castelo	..	..	..	..	..	..	..	..	..	..	..	..	..	..	..
Vila Real	—	—	—	—	—	—	—	—	—	—	—	—	—	—	—
Viseu	..	..	..	..	..	..	..	..	..	..	..	..	..	..	..
Açores — Ponta Delgada	..	..	..	..	..	..	..	..	..	..	..	..	..	..	..
Madeira — Funchal	..	..	..	..	..	..	..	..	..	..	..	..	..	..	..

18. — Consumo e comércio interno. Consommation et commerce intérieur

A. — Produtos alimentares — *Produits alimentaires*

1. — Vendas de óleos alimentares aos retalhistas do Continente e existências, segundo o tipo, por meses e distritos

Ventes d'huiles alimentaires aux détaillants du Continent et stocks, d'après la qualité, par mois et districts

(Litros — *Litres*)

Vendas e existências *Ventes et stocks* / Anos e meses *Années et mois*	Vendas — *Ventes*						Existências — *Stocks*		
	Azeite — *Huile d'olive*					Lotado corrente 1,5° a 2° *Lot courant 1,5° à 2°*	Azeite	Lotado corrente	Óleo *Huile*
	Total	Extra 1°	Fino 1,5° *Fine 1,5°*	Corrente 3° *Courante 3°*	Sem discriminação *Sans discrimination*				
1	2	3	4	5	6	7	8	9	10
1967									
Dezembro — *Décembre*	677 562	211 701	412 029	—	53 832	4 896 607	5 958 512	1 317 931	×
1968									
Janeiro — *Janvier*	701 977	230 965	395 799	—	66 213	4 984 437	9 831 413	1 523 983	×
Fevereiro — *Février*	565 654	91 100	321 549	9 026	143 979	4 630 208	12 438 596	1 522 474	3 356 252
Março — *Mars*	559 501	121 134	328 681	14 163	95 523	5 207 528	12 419 033	1 630 385	5 513 707
Abril — *Avril*	536 020	112 780	328 157	32 504	62 579	5 060 732	12 145 070	1 880 572	5 030 166
Maio — *Mai*	613 690	173 482	374 917	15 367	49 924	5 886 016	11 602 007	1 807 694	6 128 166
Junho — *Juin*	520 782	130 812	327 024	9 590	53 356	5 210 618	10 856 517	1 836 878	4 204 538
Julho — *Juillet*	698 222	231 719	349 990	69 139	47 374	5 966 792	10 246 956	1 868 271	3 372 954
Agosto — *Août*	663 133	126 088	412 298	33 622	91 125	5 696 424	10 392 503	1 903 615	2 518 565
Setembro — *Septembre*	643 176	132 827	393 833	32 424	84 092	5 556 371	9 814 619	1 788 845	13 774 551
Outubro — *Octobre*	653 028	181 663	396 067	35 233	40 065	6 035 435	9 083 541	1 884 885	1 635 621
Novembro — *Novembre*	764 935	165 928	488 816	57 986	52 205	5 574 476	7 719 780	1 950 428	1 862 662
Dezembro	873 704	259 951	518 457	44 201	51 095	5 784 223	9 003 691	1 903 092	1 670 961
Aveiro	20 018	4 077	12 967	615	2 359	453 714	689 267	191 571	70 555
Beja	19 420	1 588	17 595	237	..	162 051	309 115	72 515	78 683
Braga	20 363	5 781	3 042	..	11 540	360 529	255 458	88 726	124 055
Bragança	700	100	600	..	..	50 820	52 766	591	28 293
Castelo Branco	38 911	7 091	30 722	..	1 098	69 082	214 687	2 467	40 420
Coimbra	40 700	5 586	30 599	847	3 668	442 363	470 227	34 365	157 542
Évora	487	..	268	..	219	27 444	64 006	9 856	28 030
Faro	3 834	134	3 262	438	..	39 640	27 797	15 372	24 780
Guarda	2 060	..	2 060	..	..	8 791	25 940	..	20 524
Leiria	16 471	167	8 262	7 143	899	249 455	278 837	23 320	90 891
Lisboa	333 738	72 337	244 559	15 830	1 012	1 095 209	1 976 592	468 744	303 349
Portalegre	2 614	1 640	974	..	..	61 460	192 268	16 132	19 823
Porto	181 920	104 920	71 615	2 417	2 968	1 967 219	1 042 790	362 219	411 340
Satarém	54 608	20 331	22 251	35	11 991	280 385	2 578 662	121 547	131 623
Setúbal	53 978	14 978	38 194	..	806	199 829	469 292	168 894	41 626
Viana do Castelo	2 310	92	1 400	..	818	77 624	70 039	278 306	2 081
Vila Real	25 863	12 146	..	..	13 717	108 878	72 996	31 421	41 399
Viseu	55 709	8 983	30 087	16 639	..	129 730	212 952	17 046	55 947

Origem — *Source:* Grémio dos Armazenistas e Exportadores de Azeite.

2. — Vendas de pão aos retalhistas, por meses, nalgumas cidades do Continente

Ventes de pain aux détaillants, par mois, dans quelques villes du Continent

(Toneladas — *Tonnes*)

Especificação *Spécification* / Anos e meses *Années et mois*	1968												1969
	I	II	III	IV	V	VI	VII	VIII	IX	X	XI	XII	I
1	2	3	4	5	6	7	8	9	10	11	12	13	14
Pão de 1.ª — *Pain de 1ère catégorie:*													
Lisboa	3 787	3 629	3 821	3 601	3 863	3 689	3 581	3 284	3 064	3 656	3 700	3 835	3 615
Porto	1 221	1 241	1 374	1 240	1 290	1 231	1 238	1 235	1 092	1 307	1 256	1 337	1 185
Coimbra	198	193	208	200	212	218	212	217	220	237	242	243	211
Évora	72	61	74	67	70	76	69	60	57	63	62	63	64
Viseu	94	87	92	77	85	70	80	81	95	98	86	101	91
Beja	34	24	25	23	30	28	33	34	31	38	34	28	33
Faro	68	78	64	47	59	57	63	76	68	74	66	66	74
Pão de 2.ª — *Pain de 2ème catégorie:*													
Lisboa	1 559	1 607	1 706	1 519	1 610	1 469	1 352	1 238	1 220	1 355	1 428	1 403	1 441
Porto	252	252	289	232	261	215	232	220	216	252	251	224	236
Coimbra	183	192	217	233	217	194	190	186	189	246	248	211	184
Évora	278	258	277	268	302	250	184	262	253	268	282	267	293
Viseu	125	179	169	93	132	119	136	111	160	150	123	143	137
Beja	98	90	95	87	100	91	91	83	83	92	94	85	100
Faro	125	129	121	134	138	128	130	126	120	134	133	119	127
Pão de trigo-rama — *Pain de blé:*													
Coimbra	2	2	2	1	2	1	1	2	2	2	2	3	2
Évora	5	2	o	3	2	2	1	4	4	1	3	1	4
Viseu	1	1	1	2	1	1	1	1	1	1	1	1	1
Pão de centeio — *Pain de seigle:*													
Porto	16	16	20	18	19	17	19	18	19	30	30	20	22
Coimbra	4	2	4	2	3	1	1	2	2	2	2	2	1
Viseu	5	3	4	4	5	3	4	5	3	5	4	4	1
Pão de milho — *Pain de maïs:*													
Porto	93	93	98	87	96	83	93	89	88	93	91	85	99
Coimbra	7	4	6	6	6	6	7	5	5	7	7	6	6
Viseu	19	19	23	22	23	23	22	23	13	72	22	22	20

Origem — *Source:* Grémios dos Industriais de Panificação.

3. — Vendas de arroz aos retalhistas do Continente, segundo os meses, por qualidades

Ventes de riz aux détaillants du Continent, d'après les mois, par qualités

(Toneladas — *Tonnes*)

Qualidades *Qualités* / Anos e meses *Années et mois*	1968												1969
	I	II	III	IV	V	VI	VII	VIII	IX	X	XI	XII	I
1	2	3	4	5	6	7	8	9	10	11	12	13	14
TOTAL	9 060	8 471	9 906	9 683	10 022	9 511	11 122	11 287	10 949	7 977	9 07[illegible]	9 662	9 416
Agulha — *Aiguille*	163	67	244	46	99	106	127	45	166	130	59	53	154
Carolino — *Carolin*	976	808	954	919	768	740	1 102	1 313	1 087	608	870	1 211	994
Gigante — *Géant*	5 511	5 164	5 884	5 989	6 085	5 622	6 681	6 756	6 153	5 115	5 611	6 063	5 793
Mercantil — *Mercantile*	2 267	2 258	2 562	2 575	2 743	2 751	3 076	2 082	2 818	2 057	2 474	2 260	2 327
Corrente — *Courant*	143	174	262	154	327	292	136	191	125	67	6	75	148
Continental	8 421	8 068	9 304	9 355	9 633	7 839	7 993	6 155	5 148	6 450	8 071	9 050	8 889
Carolino	567	540	676	667	634	653	552	430	379	207	416	789	646
Gigante	5 498	5 160	5 883	5 988	6 077	4 313	4 270	2 624	1 879	4 144	5 175	5 926	5 768
Mercantil	2 267	2 258	2 563	2 575	2 743	2 751	3 076	2 982	2 818	2 057	2 474	2 260	2 327
Corrente	89	110	182	125	179	122	95	119	72	42	6	75	148
Ultramarino	217	123	322	50	210	219	145	92	208	130	57	46	106
Agulha	163	59	242	38	84	91	125	32	158	105	57	46	106
Corrente	54	64	80	12	126	128	20	60	50	25	o	..	..
Estrangeiro — *Etranger*	422	280	281	278	179	1 453	2 983	5 040	5 593	1 397	892	566	421
Agulha	o	8	2	9	15	15	3	13	8	25	2	7	48
Carolino	409	268	278	252	134	87	550	883	1 308	401	454	422	348
Gigante	13	4	1	..	8	1 309	2 410	4 132	4 274	971	436	137	25
Corrente	..	..	..	17	22	42	20	12	3	o	..	..	..

Origem — *Source:* Comissão Reguladora do Comércio de Arroz.

4. — Vendas de bacalhau nacional e estrangeiro aos retalhistas do Continente, por meses

Ventes de morue nationale et étrangère aux détaillants du Continent, par mois

(Toneladas — *Tonnes*)

Anos e meses / *Années et mois* — Tipos e qualidades / *Types et qualités*	1968												1969
	I	II	III	IV	V	VI	VII	VIII	IX	X	XI	XII	I
1	2	3	4	5	6	7	8	9	10	11	12	13	14
Total													
Bacalhau nacional — *Morue nationale*	5 139	5 467	6 307	4 450	2 138	2 516	2 366	3 316	4 031	4 843	5 344	4 438	4 638
Crescido — *Grande taille*	552	486	583	224	70	71	53	76	80	138	336	538	384
Corrente — *Courante*	1 724	1 360	1 638	759	296	266	256	471	475	644	1 104	1 129	1 059
Miúdo — *Petite*	2 144	2 458	2 934	1 991	1 028	778	919	1 464	2 026	2 656	2 687	1 943	2 187
Alecrim — «*Alecrim*»	1	2	3	5	4	2	1	2	3	3	3	6	1
Sortido de 2.ª — *Choix de 2ème*	688	1 084	1 091	1 397	635	1 261	940	930	1 250	1 356	1 154	796	974
Sortido de 3.ª — *Choix de 3ème*	30	77	58	74	85	138	197	323	197	46	60	26	33
Bacalhau estrangeiro — *Morue étrangère*	833	1 691	1 394	2 288	2 253	2 834	3 102	2 145	1 885	1 951	1 219	3 071	1 500
Crescido	327	426	509	535	505	315	1 178	775	598	805	465	2 117	1 080
Corrente	267	512	308	712	629	1 252	996	821	702	614	339	440	179
Miúdo	162	434	363	616	625	683	377	200	239	238	235	138	9
Alecrim	14	24	49	6	92	0	73	4	0	0	..	0	0
Sortido de 2.ª	51	262	147	365	339	421	414	300	334	279	163	354	191
Sortido de 3.ª	12	33	18	54	63	163	64	45	12	15	17	22	41
Zona Norte — *Zône Nord (a)*													
Bacalhau nacional	3 207	3 444	3 467	3 136	1 523	2 036	2 219	2 875	3 360	3 935	4 067	2 856	2 952
Crescido	347	310	221	106	47	58	50	70	65	105	238	351	175
Corrente	1 021	705	554	395	223	215	247	415	392	533	875	664	600
Miúdo	1 451	1 631	1 849	1 408	599	649	889	1 308	1 566	2 159	2 053	1 252	1 440
Alecrim	1	2	3	4	4	2	1	2	3	3	2	3	1
Sortido de 2.ª	382	785	802	1 160	573	977	836	773	1 145	1 096	847	565	711
Sortido de 3.ª	5	11	38	63	77	135	196	307	189	39	52	21	25
Bacalhau estrangeiro	521	1 482	1 134	1 827	1 455	1 254	2 082	1 537	1 150	825	264	1 884	479
Crescido	145	261	308	409	346	75	723	636	329	389	130	1 147	280
Corrente	166	478	260	538	383	632	586	497	418	303	87	395	126
Miúdo	141	429	358	546	373	324	360	115	182	40	13	94	3
Alecrim	14	22	48	2	92	..	66	4	0	..	..	..	..
Sortido de 2.ª	45	259	142	291	203	216	298	241	213	92	34	248	70
Sortido de 3.ª	10	33	18	41	58	7	49	44	8	1	0	..	0
Zona Sul — *Zône Sud (b)*													
Bacalhau nacional	1 932	2 023	2 840	1 314	315	480	147	441	671	908	1 277	1 582	1 686
Crescido	205	176	362	118	23	13	3	6	15	33	98	187	209
Corrente	703	655	1 084	364	73	51	9	56	83	111	229	465	459
Miúdo	693	827	1 085	583	129	129	30	156	460	497	634	691	747
Alecrim	..	0	0	1	..	..	..	0	0	0	1	3	0
Sortido de 2.ª	306	299	289	237	82	284	104	207	105	260	307	231	263
Sortido de 3.ª	25	66	20	11	8	3	1	16	8	7	8	5	8
Bacalhau estrangeiro	312	209	260	461	798	1 580	1020	608	735	1 126	955	1 187	1 021
Crescido	182	165	201	126	159	240	455	139	269	416	335	970	800
Corrente	101	34	48	174	246	620	410	324	284	311	252	45	53
Miúdo	21	5	5	70	252	359	17	85	57	198	222	44	6
Alecrim	..	2	1	4	..	0	7	..	..	0	..	0	0
Sortido de 2.ª	6	3	5	74	136	205	116	59	121	187	129	106	121
Sortido de 3.ª	2	..	..	13	5	156	15	1	4	14	17	22	41

(*a*) Compreende os distritos de Aveiro, Braga, Bragança, Coimbra, Guarda, Porto, Viana do Castelo, Vila Real e Viseu — *Comprend les départements de Aveiro Braga, Bragança, Coimbra, Guarda, Porto, Viana do Castelo, Vila Real et Viseu.*

(*b*) Compreende os distritos de Beja, Castelo Branco, Évora, Faro, Leiria, Lisboa, Portalegre, Santarém e Setúbal — *Comprend les départements de Beja, Castelo Branco, Évora, Faro, Leiria, Lisboa, Portalegre, Santarém et Setúbal.*

Origem — *Source*: Comissão Reguladora do Comércio de Bacalhau.

5. — Vendas de açúcar aos retalhistas do Continente, segundo os meses, por distritos

Ventes de sucre aux détaillants du Continent, d'après les mois, par districts

(Toneladas — *Tonnes*)

Anos e meses — *Années et mois* / Distritos — *Districts*	1967				1968								
	IX	X	XI	XII	I	II	III	IV	V	VI	VII	VIII	IX
1	2	3	4	5	6	7	8	9	10	11	12	13	14
TOTAL	**14 226**	**15 436**	**15 502**	**15 947**	**16 470**	**15 595**	**15 827**	**16 379**	**16 658**	**17 067**	**15 590**	**16 075**	**15 849**
Aveiro	966	1 004	930	1 049	1 099	1 134	1 029	1 126	1 098	1 175	1 058	1 092	1 105
Beja	236	263	299	312	381	301	304	288	331	316	266	267	269
Braga	743	842	828	878	921	764	790	823	824	886	789	840	845
Bragança	161	176	181	182	169	158	160	158	186	169	143	182	174
Castelo Branco	361	367	424	364	386	333	379	365	403	440	381	408	371
Coimbra	805	819	894	926	853	912	870	850	955	883	825	909	1 029
Évora	219	245	268	261	279	280	304	288	317	327	302	247	274
Faro	479	468	487	508	498	487	524	496	511	549	486	541	484
Guarda	255	290	292	265	287	267	274	288	285	330	316	288	297
Leiria	690	713	686	695	690	741	723	855	781	747	848	779	704
Lisboa	4 138	4 260	4 407	4 583	4 214	4 334	4 468	4 644	4 791	4 900	4 287	4 675	4 015
Portalegre	240	254	234	282	295	258	253	274	282	314	279	272	249
Porto	2 435	2 925	2 793	2 835	3 337	2 763	2 718	2 985	2 890	3 012	2 865	2 752	3 083
Santarém	758	860	883	893	878	1 065	955	1 057	928	1 018	963	857	900
Setúbal	656	752	716	765	740	662	747	752	826	783	719	742	809
Viana do Castelo	371	415	371	368	528	422	354	428	436	365	338	419	429
Vila Real	216	272	285	306	296	231	276	250	281	290	258	244	273
Viseu	497	511	524	475	619	483	699	452	533	563	467	561	539

Origem — *Source:* Grémios dos Armazenistas e dos Retalhistas de Mercearia.

6. — Existências de açúcar no Continente, por meses

Stocks de sucre dans le Continent, par mois

(Toneladas — *Tonnes*)

Anos e meses — *Années et mois* / Especificação — *Spécification*	1967				1968								
	IX	X	XI	XII	I	II	III	IV	V	VI	VII	VIII	IX
1	2	3	4	5	6	7	8	9	10	11	12	13	14
TOTAL	**25 954**	**24 200**	**21 485**	**41 459**	**46 097**	**39 880**	**36 238**	**39 550**	**42 764**	**35 327**	**31 702**	**21 442**	**20 894**
Nos armazéns do G.A.M. — *Aux magasins du G.A.M.*	**22 089**	**21 258**	**17 837**	**38 008**	**43 192**	**36 908**	**33 112**	**36 382**	**39 603**	**32 158**	**28 081**	**18 223**	**17 748**
Regime livre — *Régime libre*	**1 537**	**1 527**	**1 666**	**1 583**	**1 925**	**1 763**	**1 479**	**1 647**	**14 653**	**12 216**	**9 873**	**5 715**	**6 131**
Ramas amarelas estrangeiras — *Catégorie jaune étrangère*	..	..	..	..	..	..	..	..	..	..	..	..	..
Cristal ultramarino — *Sucre cristallisé d'outre-mer*	..	..	..	..	..	..	..	..	11 813	10 107	7 631	4 075	4 230
Granulado — *Sucre en poudre*	1 537	1 527	1 666	1 583	1 925	1 763	1 479	1 647	1 640	1 091	1 224	832	1 093
Cristal estrangeiro — *Sucre cristallisé étranger*	..	..	..	..	..	..	..	..	1 200	1 018	1 018	808	808
Regime aduaneiro — *Régime douanier*	**20 552**	**19 731**	**16 171**	**36 425**	**41 267**	**35 145**	**31 633**	**34 735**	**24 950**	**19 942**	**18 208**	**12 508**	**11 617**
Ramas amarelas estrangeiras	11 967	12 739	9 606	23 332	21 297	17 363	14 007	13 147	16 581	12 791	11 430	5 131	6 113
Cristal ultramarino	8 585	6 992	6 565	5 571	8 891	6 703	6 426	9 205	..	1 481	2 283	4 947	3 973
Granulado	..	..	..	..	..	..	..	..	..	..	..	..	..
Cristal estrangeiro	..	..	..	7 522	11 079	11 079	11 200	12 383	8 369	5 670	4 495	2 430	1 531
Nos armazenistas — *Chez les grossistes*	**2 965**	**2 942**	**3 648**	**3 451**	**2 905**	**2 972**	**3 126**	**3 168**	**3 161**	**3 169**	**3 621**	**3 219**	**3 146**
Arcado corrente — *Farine courante*	1 261	1 248	1 659	1 238	1 171	1 238	1 276	1 258	1 212	1 231	988	960	956
Arcado branco — *Farine blanche*	1 183	1 169	1 433	1 648	1 287	1 227	1 309	1 408	1 499	1 401	1 855	1 690	1 671
Granulado	521	525	556	565	447	507	541	502	450	487	778	569	519

Origem — *Source:* Grémios dos Armazenistas e dos Retalhistas de Mercearia.

7. — Vendas de massas alimentícias, de bolachas e biscoitos aos retalhistas do Continente

Ventes de pâtes alimentaires, de biscotins et biscuits aux détaillants du Continent

(Toneladas — *Tonnes*)

Anos e meses *Années et mois* / Produtos *Produits*	1967						1968						
	VII	VIII	IX	X	XI	XII	I	II	III	IV	V	VI	VII
1	2	3	4	5	6	7	8	9	10	11	12	13	14
Massas alimentícias — *Pâtes alimentaires*	4 717	3 980	3 976	4 609	3 740	5 192	4 358	3 883	3 913	4 265	4 258	3 530	4 362
Lisboa	453	006	441	827	424	1 109	618	577	552	552	485	523	498
Porto	342	315	336	370	398	431	419	342	368	387	406	280	396
Província — *Province:*													
Zona Sul — *Zône Sud*	1 868	1 450	1 648	1 724	1 539	1 838	1 866	1 692	1 610	1 790	1 611	1 436	1 727
Zona Norte — *Zône Nord*	2 054	1 609	1 551	1 688	1 379	1 814	1 455	1 272	1 383	1 556	1 756	1 291	1 741
Bolachas e biscoitos — *Biscotins et biscuits*	1 224	659	654	1 067	758	1 271	918	882	1 182	924	769	716	853
Lisboa	226	185	181	356	172	426	210	255	288	235	238	208	235
Porto	203	46	60	67	79	123	99	90	125	87	64	63	70
Província:													
Zona Sul	320	248	251	362	299	431	348	323	462	342	274	283	328
Zona Norte	469	180	162	282	208	291	261	214	307	260	193	162	220

Origem — *Source:* Grémio dos Armazenistas e dos Retalhistas de Mercearia.

B. — Abastecimento de água — *Approvisionnement en eau*

1. — Consumos por sectores de utilização — *Consommations par secteurs d'utilisation*

Fevereiro de 1969

Discriminação do consumo *Discrimination de la consommation*	Água contabilizada — *Eau comptabilisée*: Consumo total *Consommation totale* (3) + (4) 1 000 m³	Consumo gratuito *Consommation gratuite* 1 000 m³	Consumo pago *Consommation payée* 1 000 m³	Consumo pago *Consommation payée* 1 000 ESC.	Aluguer de contadores *Location des compteurs* 1 000 ESC	Taxas e outras receitas cobradas *Taxes et autres recettes perçues* 1 000 ESC
1	2	3	4	5	6	7
Continente *(a)*						
TOTAL	10 926	2 083	8 843	27 890	3 737	×
Sector Particular — *Secteur privé*	6 347	94	6 253	21 314	3 348	×
Particulares — *Particuliers*	6 169	57	6 112	20 968	3 330	215
Entidades particulares sem fim lucrativo — *Sociétés privées sans but lucratif*	178	37	141	346	18	×
Empresas industriais, comerciais e outras — *Entreprises industrielles, commerciales et autres*	1 938	33	1 905	5 207	310	×
Estado — *Etat*	1 245	812	433	958	69	×
Autarquias locais — *Administrations locales*	1 396	1 144	252	411	10	×
Açores *(a)*						
TOTAL	359	10	349	802	93	2
Sector Particular	268	..	268	670	88	2
Particulares	262	..	262	665	88	..
Entidades particulares sem fim lucrativo	6	..	6	5	o	..
Empresas industriais, comerciais e outras	44	..	44	70	3	..
Estado	19	o	19	39	1	..
Autarquias locais	28	10	18	23	1	..

(a) Números rectificados — *Nombres rectifiés.*

2. — Consumos nos aglomerados populacionais com rede de abastecimento no Continente e Ilhas Adjacentes

Consommations dans les agglomérations disposant d'un système d'approvisionnement sur le Continent et Iles Adjacentes

Fevereiro de 1969

Meses *Mois*	Número de freguesias abastecidas *Nombre de «freguesias» approvisionnées* (a)	Aglomerados populacionais abastecidos *Agglomérations approvisionnées*: Número *Nombre*	Consumos *Consommations*: Total 1 000 m³	Gratuito *Gratuit* 1 000 m³	Pago *Payé* 1 000 m³	Pago *Payé* 1 000 ESC	Sedes de concelho *Chefs-lieux de «concelho»*: Número	Consumos: Total 1 000 m³	Gratuito 1 000 m³	Pago 1 000 m³	Pago 1 000 ESC
1	2	3	4	5	6	7	8	9	10	11	12
Continente *(b)*											
1968											
I	869	1 752	11 359	2 913	8 446	27 793	264	9 398	2 599	6 799	21 308
II	869	1 858	10 925	2 469	8 456	25 792	264	8 988	2 199	6 789	19 924
III	870	1 859	11 413	3 032	8 381	26 695	264	9 520	2 784	6 736	20 219
1969											
I	904	1 935	11 533	2 678	8 855	27 347	265	9 785	2 446	7 339	21 490
II	908	1 943	10 926	2 083	8 843	27 890	265	8 755	1 829	6 926	20 837
Açores *(b)*											
1968											
I	55	177	344	9	335	791	14	224	4	220	513
II	55	177	335	10	325	766	14	224	4	220	511
III	55	177	335	10	325	749	14	218	4	214	485
1969											
I	58	193	379	10	369	842	15	241	3	238	549
II	58	193	359	10	349	802	15	228	3	225	528

Conceitos: Considera-se um aglomerado abastecido quando disponha de rede de distribuição domiciliária de água; freguesia abastecida é toda aquela que tem pelo menos uma localidade abastecida — **Définitions:** *On considère qu'une agglomération est «approvisionnée» quand elle dispose d'un système de distribution d'eau à domicile; «freguesias» approvisionnée toute celle qui englobe au moins une localité approvisionnée.*

(a) Inclui as freguesias urbanas dos aglomerados populacionais — *Y compris les «freguesias» urbaines des agglomérations de population.*

(b) Números rectificados — *Nombres rectifiés.*

3. — Consumos mensais em alguns concelhos

Cousommations mensuelles dans quelques «concelhos»

1000 m3

Concelhos	1968		1969	
	I a II	II	I a II	II
1	2	3	4	5
Abrantes	102	52	103	53
Particular — *Prevê (a)*	78	40	80	41
Alcanena	90	46	95	50
Particular	40	19	18	9
Alcobaça	33	16	36	17
Particular	16	8	16	8
Alenquer	25	12	23	12
Particular	17	8	16	8
Almada	388	182	623	278
Particular	369	178	532	255
Aveiro	142	72	134	65
Particular	52	26	53	24
Barreiro	257	127	266	148
Particular	173	88	187	99
Beja	79	37	76	35
Particular	70	33	67	31
Braga	168	87	172	83
Particular	104	53	102	48
Bragança	57	28	56	26
Particular	33	16	34	16
Caldas da Rainha	87	43	87	44
Particular	48	24	50	25
Cascais	837	400	811	365
Particular	524	278	517	251
Castelo Branco	92	45	105	53
Particular	62	31	72	37
Chaves	44	19	52	24
Particular	36	17	36	17
Coimbra	406	200	635	225
Particular	299	152	323	161
Covilhã	142	70	146	73
Particular	96	47	82	48
Elvas	39	19	48	23
Particular	21	10	25	12
Estremoz	38	17	41	20
Particular	19	7	22	11
Evora	119	59	124	63
Particular	93	46	91	46
Faro	148	72	154	77
Particular	106	55	120	60
Figueira da Foz	154	75	161	77
Particular	78	36	80	39
Gondomar	146	74	166	83
Particular	116	59	134	66
Guarda	43	21	37	19
Particular	30	16	27	16
Guimarães	168	81	165	81
Particular	138	67	137	67
Lagos	46	23	58	29
Particular	20	10	25	11
Lamego	23	11	22	11
Particular	18	8	20	10
Leiria	132	69	151	79
Particular	68	34	77	40
Loulé	68	30	62	31
Particular	20	8	18	9
Loures	599	295	765	378
Particular	502	247	693	355
Mafra	58	27	56	27
Particular	37	18	41	20
Marinha Grande	46	23	52	25
Particular	21	10	22	11

Concelhos	1968		1969	
	I a II	II	I a II	II
6	7	8	9	10
Matosinhos	365	176	356	171
Particular	210	103	251	109
Menihada	19	9	19	9
Particular	19	9	19	9
Montemor-o-Novo	30	14	32	16
Particular	27	13	29	14
Montijo	83	39	78	39
Particular	53	26	52	26
Oeiras	1 112	551	1 230	625
Particular	670	333	733	378
Olhão	90	46	94	47
Particular	72	37	79	42
Palmela	34	16	40	20
Particular	24	11	24	12
Peso da Régua	64	31	61	30
Particular	17	8	14	7
Portalegre	71	35	61	29
Particular	47	24	48	24
Portimão	153	73	106	53
Particular	137	66	92	46
Rio Maior	59	31	58	29
Particular	18	9	56	28
Santarém	140	65	129	59
Particular	55	26	56	28
Santo Tirso	20	10	24	12
Particular	18	9	20	10
São João da Madeira	77	39	83	43
Particular	32	16	38	19
Sesimbra	51	27	72	33
Particular	50	27	70	32
Setúbal	330	160	288	140
Particular	145	73	156	75
Silves	51	24	47	22
Particular	39	19	41	20
Sintra	487	245	511	249
Particular	382	191	399	196
Tomar	90	46	102	52
Particular	51	26	52	26
Torres Vedras	78	38	105	49
Particular	63	31	88	39
Viana do Castelo	99	50	108	51
Particular	79	39	89	43
Vila do Conde	56	29	67	34
Particular	46	23	51	25
Vila Franca de Xira	648	316	888	444
Particular	192	81	216	108
Vila Nova de Gaia	271	138	295	149
Particular	245	124	271	136
Vila Real	95	52	89	40
Particular	36	19	40	20
Vila Real de Santo António	52	25	43	22
Particular	30	16	27	13
Viseu	77	37	84	41
Particular	33	16	37	18
Angra do Heroísmo	118	59	124	62
Particular	81	40	84	42
Horta	55	27	60	30
Particular	53	26	58	29
Ponta Delgada	352	175	355	169
Particular	259	128	249	118
Funchal	368	188	383	189
Particular	249	130	237	115

Nota: A diferença entre a totalidade do consumo indicado e o consumo particular corresponde aos consumos do Estado, das Autarquias locais e Empresas industriais, comerciais e outras — Note: *La différence entre le total de la consommation indiquée et la consommation privée correspond aux consommations de l'Etat, des pouvoirs locaux et entreprises industrielles, commerciales et autres.*

(a) Números rectificados — *Nombres rectifiés.*

4. — Consumos mensais em algumas cidades e sedes de concelho

Consommations mensuelles dans quelques villes et chefs-lieux de «concelho»

1 000 m³

Cidades	1968		1969		Sedes de concelho	1968		1969	
	I a II	II	I a II	II		I a II	II	I a II	II
1	2	3	4	5	6	7	8	9	10
Abrantes	37	20	35	19	**Almada**	288	151	300	148
Particular — *Privée (a)*	25	13	24	13	Particular	201	101	228	134
Aveiro	142	72	132	65	**Almeirim**	44	20	38	18
Particular	52	26	51	24	Particular	35	16	23	11
Beja	75	35	72	33	**Barreiro**	257	127	266	148
Particular	67	32	64	30	Particular	173	88	187	99
Braga	168	87	172	83	**Benavente**	26	13	33	14
Particular	104	53	102	48	Particular	17	9	18	9
Bragança	57	28	56	26	**Cartaxo**	46	16	36	17
Particular	33	16	34	16	Particular	28	13	28	14
Caldas da Rainha	83	41	82	42	**Cascais**	203	93	190	85
Particular	46	23	47	23	Particular	107	56	105	52
Castelo Branco	90	44	95	47	**Entroncamento**	40	20	39	19
Particular	58	29	62	31	Particular	28	14	26	13
Chaves	42	18	50	23	**Espinho**	44	22	45	22
Particular	33	16	33	16	Particular	31	15	33	16
Coimbra	396	195	420	218	**Gondomar**	48	24	51	26
Particular	289	147	308	154	Particular	23	12	27	14
Covilhã	128	64	132	67	**Grandola**	18	9	17	9
Particular	86	43	73	43	Particular	10	5	11	5
Elvas	39	19	48	23	**Loulé**	54	24	48	24
Particular	22	11	25	12	Particular	15	6	14	7
Estremoz	36	16	39	19	**Loures**	96	39	98	48
Particular	18	7	20	10	Particular	91	36	87	38
Évora	115	55	117	60	**Marinha Grande**	41	20	46	22
Particular	87	43	85	43	Particular	17	8	17	8
Faro	146	71	148	72	**Matosinhos**	230	108	213	100
Particular	104	54	114	55	Particular	109	54	107	52
Figueira da Foz	122	59	127	60	**Montijo**	74	39	70	35
Particular	59	27	58	28	Particular	53	26	54	27
Guarda	43	21	37	19	**Oeiras**	96	42	108	48
Particular	30	16	27	16	Particular	65	32	69	36
Guimarães	137	67	133	65	**Olhão**	81	41	87	44
Particular	117	57	113	55	Particular	65	33	72	39
Lagos	48	22	49	22	**Peniche**	85	42	87	42
Particular	20	9	19	7	Particular	40	20	44	22
Lamego	23	11	22	11	**Peso da Régua**	64	31	61	30
Particular	18	8	20	10	Particular	17	8	14	7
Leiria	95	50	111	59	**Póvoa de Varzim**	98	49	95	48
Particular	43	21	48	25	Particular	56	28	59	30
Lisboa	9 333	4 416	9 089	4 140	**Reguengos de Monsaraz**	21	10	20	9
Particular	3 281	1 722	3 429	1 643	Particular	19	9	19	9
Portalegre	69	34	59	28	**Rio Maior**	46	24	44	22
Particular	46	23	48	24	Particular	16	8	22	11
Portimão	89	42	96	47	**Santo Tirso**	20	10	24	12
Particular	74	35	82	40	Particular	18	9	20	10
Porto	2 061	1 017	2 037	1 007	**São João da Madeira**	77	39	83	43
Particular	1 171	588	1 257	628	Particular	32	16	38	19
Santarém	135	63	117	56	**Sesimbra**	34	18	41	22
Particular	53	25	56	27	Particular	34	18	41	22
Setúbal	253	128	265	129	**Sintra**	71	36	75	36
Particular	140	71	148	71	Particular	53	27	53	26
Tomar	83	43	96	48	**Torres Vedras**	68	33	89	40
Particular	45	23	48	23	Particular	60	29	82	36
Viana do Castelo	99	50	108	51	**Vila do Conde**	56	29	67	34
Particular	79	39	89	43	Particular	46	23	51	25
Vila Real	95	52	89	40	**Vila Franca de Xira**	156	84	170	85
Particular	36	19	39	19	Particular	63	26	76	38
Viseu	72	35	81	40	**Vila Nova de Gaia**	226	115	235	116
Particular	31	15	35	17	Particular	201	101	212	104
Funchal — Madeira	312	155	330	163	**Vila Real de Santo António**	41	20	35	18
Particular	194	98	183	89	Particular	25	13	23	11

Nota: A diferença entre a totalidade do consumo indicado e o consumo particular corresponde aos consumos do Estado das Autarquias locais e Empresas industriais comerciais e outras — Note : *La différence entre le total de la consommation indiquée et la consommation privée correspond aux consommations de l'État, des pouvoirs locaux et Entreprises industrielles, commerciales et autres.*

(a) Números rectificados — *Nombres rectifiés.*

D. — Combustíveis líquidos, lubrificantes, asfaltos e gases — *Combustibles liquides, lubrifiants, asphaltes et gaz*

1. — Vendas e consumos próprios das empresas distribuidoras de combustíveis líquidos, lubrificantes e asfaltos

Ventes et consommation propre des entreprises distributrices de combustibles liquides, lubrifiants et asphaltes

Fevereiro de 1969 — *Février 1969*

Derivados do petróleo bruto, lubrificantes e asfaltos — *Dérivés du pétrole brut, lubrifiants et asphaltes*		Total geral — *Total général*	Vendas — *Ventes*										
			Total	Continente — *Continent*									
				Total	Aveiro	Beja	Braga	Bragança	Castelo Branco	Coimbra	Évora	Faro	Guarda
1		2	3	4	5	6	7	8	9	10	11	12	13
Gasolina — *Essence*	1000 l	65 481	65 413	64 002	3 891	633	1 554	277	725	1 542	710	1 361	510
Normal (transportes rodoviários) — *Normale (transports routiers)*	»	16 027	16 002	15 284	1 236	319	777	146	386	786	357	565	283
Super (transportes rodov.)	»	22 388	22 345	21 951	1 134	306	777	131	339	756	353	658	227
Para aviação — *Pour l'aviation*	»	754	754	455	..	8	..	..	..	..	..	138	..
Nacional — Nationale	»	226	226	194	..	8	..	..	..	..	..	..	..
Estrangeira — Etrangère	»	528	528	261	..	..	..	..	..	..	..	138	..
Pesada (indústria) — *Lourde (industrie)*	»	26 312	26 312	26 312	1 521	..	..	..	..	..	..	..	..
Jet-fuel (JP4)	»	9 284	9 284	8 752	..	..	..	..	..	..	..	..	..
Aviação nacional — *Aviation nationale*	»	6 801	6 801	6 801	..	..	..	..	..	..	..	..	..
Aviação estrangeira — *Aviation étrangère*	»	2 483	2 483	1 951	..	..	..	..	..				
Turbo-fuel (JP1)	»	20 306	20 306	17 466	..	..	..	..	..	..	..	353	..
Aviação nacional	»	1 096	1 096	751	..	..	..	..	..	..	..	..	..
Aviação estrangeira	»	19 210	19 210	16 715	..	..	..	..	..	..	..	353	..
Petróleo — *Pétrole*	»	9 541	9 533	8 562	365	357	407	146	200	260	279	341	112
Agricultura — *Agriculture*	»	167	167	165	4	3	3	..	2	9	1	3	..
Iluminação e fins domésticos — *Eclairage et usages domestiques*	»	9 374	9 366	8 397	361	354	404	146	198	251	278	338	112
Gasóleo — *Gas-oil*	»	69 515	68 897	64 457	3 098	1 447	1 587	667	1 297	2 103	1 709	1 216	808
Transportes ferroviários — *Transports ferroviaires*	»	3 606	3 606	3 606	..	..	..	..	..	..	..	..	..
Transportes marítimos — *Transports maritimes*	»	9 086	9 086	6 705	..	..	..	..	..	18	..	..	..
Nacionais	»	3 202	3 203	2 442	..	..	..	..	..	..	..	..	..
Estrangeiros	»	5 883	5 883	4 263	..	..	..	..	..	18	..	..	..
Indústria da pesca — *Industrie de la pêche*	»	7 648	7 648	7 601	89	..	..	..	..	174	..	251	..
Outros fins — *Autres fins*	»	49 175	48 557	46 545	3 009	1 447	1 587	667	1 297	1 911	1 709	965	808
Fuel-oil	t	88 954	88 750	79 384	6 025	3	4 385	67	551	3 987	388	190	517
Transportes	»	32 508	32 508	24 612	..	..	..	..	..	..	..	..	..
Ferroviários	»	3 206	3 206	3 206	..	..	..	..	..	..	..	..	..
Marítimos	»	29 302	29 302	21 406	..	..	..	..	..	..	..	..	..
Nacionais	»	15 010	15 010	12 275	..	..	..	..	..	..	..	..	..
Estrangeiros	»	14 292	14 292	9 131	..	..	..	..	..	..	..	..	..
Produção de energia eléctrica — *Production d'énergie électrique*	»	412	412	..	..	..	..	..	..	..	..	..	..
Indústria da pesca	»	91	91	91	..	..	..	..	..	..	..	..	..
Outra indústria — *Autre industrie*	»	55 943	55 739	54 681	6 025	3	4385	67	551	3 987	388	190	517
Lubrificantes — *Lubrifiants* (a)	kg	4 212 250	4 193 631	4 105 226	355 237	55 297	131 449	50 096	77 379	128 846	73 513	83 905	37 916
Óleos e valvulinas — *Huiles et valvulines*	»	4 054 439	4 037 678	3 953 434	346 600	51 962	123 792	47 108	73 903	123 174	70 272	80 053	36 555
Massas — *Graisses*	»	157 811	155 953	151 792	8 637	3 335	7 657	2 988	3 476	5 672	3 241	3 852	1 361
Asfaltos — *Asphaltes*	»	1 537 436	1 430 290	1 419 041	46 504	40 415	13 549	1 590	190	64 482	40 308	46 663	45
Revestimento de estradas — *Revêtement de routes*	»	1 047 516	1 047 516	1 037 520	27 337	40 302	4 077	..	..	56 668	39 845	41 550	..
Outros fins	»	489 920	382 774	381 521	19 167	113	9 472	1 590	190	7 814	463	5 113	45

(a) Não foram recebidos elementos de 1 empresa — *Nous n'avons pas reçu les éléments de 1 entreprise.*

1. — Vendas e consumos próprios das empresas distribuidoras de combustíveis líquidos, lubrificantes e asfaltos

(continuação — *suite*)

Fevereiro de 1969

Derivados do petróleo bruto, lubrificantes e asfaltos		Vendas														Consumo próprio *Consommation propre*
		Continente									Açores				Madeira	
		Leiria	Lisboa	Portalegre	Porto	Santarém	Setúbal	Viana do Castelo	Vila Real	Viseu	Total	Angra do Heroísmo	Horta	Ponta Delgada	Funchal	
1		2	3	4	5	6	7	8	9	10	11	12	13	14	15	16
Gasolina	1000 l	1 681	29 579	525	6 620	1 874	10 636	512	567	805	789	255	64	470	622	68
Normal (transportes rodoviários)	»	834	3 846	275	2 606	976	906	269	300	417	416	153	54	209	302	25
Super (transportes rodoviários)	»	847	9 243	250	4 008	898	1 126	243	267	388	165	58	10	97	229	43
Para aviação	»	..	303	..	6	..	..	..	..	..	208	44	..	164	91	..
Nacional	»	..	*183*	..	*3*	..	..	..	..	..	*32*	..	..	*32*	..	..
Estrangeira	»	..	*120*	..	*3*	..	..	..	..	..	*176*	*44*	..	*132*	*91*	..
Pesada (indústria)	»	..	16 187	..	..	..	8 604	..	..	..	..	..	..	..	..	..
Jet-fuel (JP4)	»	..	8 752	..	..	..	..	..	..	..	532	532	..	..	..	..
Aviação nacional	»	..	6 801	..	..	..	..	..	..	..	..	..	..	..	..	..
Aviação estrangeira	»	..	1 951	..	..	..	..	..	..	..	532	532	..	..	..	..
Turbo-fuel (JP1)	»	..	16 967	..	146	..	..	..	..	..	2 475	..	..	2 475	365	..
Aviação nacional	»	..	676	..	75	..	..	..	..	..	34	..	..	34	311	..
Aviação estrangeira	»	..	16 291	..	71	..	..	..	..	..	2 441	..	..	2 441	54	..
Petróleo	»	311	2 537	148	1 211	600	663	273	98	254	630	167	62	401	341	8
Agricultura	»	4	22	5	88	13	3	4	..	1	2	..	..	2	..	..
Iluminação e fins domésticos	»	307	2 515	143	1 123	587	660	269	98	253	628	167	62	399	341	8
Gasóleo	»	3 123	19 296	1 026	8 368	3 215	12 455	711	932	1 399	2 645	369	106	2 170	1 795	618
Transportes ferroviários	»	..	3 555	..	51	..	..	..	..	..	..	..	..	..	..	..
Transportes marítimos	»	..	2 156	..	665	..	3 866	..	..	..	1 370	..	..	1 370	1 011	..
Nacionais	»	..	*796*	..	*48*	..	*1 598*	..	..	..	*9*	..	..	*9*	*752*	..
Estrangeiros	»	..	*1 360*	..	*617*	..	*2 268*	..	..	..	*1 361*	..	..	*1 361*	*259*	..
Indústria da pesca	»	287	35	..	1 628	..	5 030	107	..	..	16	2	1	13	31	..
Outros fins	»	2 836	13 550	1 026	6 024	3 215	3 559	604	932	1 399	1 259	367	105	787	753	618
Fuel-oil	t	5 325	26 875	6	10 057	1 618	19 190	57	34	109	3 607	..	..	3 607	5 759	204
Transportes	»	..	11 215	..	277	..	13 120	..	..	..	2 348	..	..	2 348	5 548	..
Ferroviários	»	..	2 320	..	..	..	886	..	..	..	..	..	..	..	..	..
Marítimos	»	..	8 895	..	277	..	12 234	..	..	..	2 348	..	..	2 348	5 548	..
Nacionais	»	..	*6 152*	..	*180*	..	*5 943*	..	..	..	*1 340*	..	..	*1 340*	*1 395*	..
Estrangeiros	»	..	*2 743*	..	*97*	..	*6 291*	..	..	..	*1 008*	..	..	*1 008*	*4 153*	..
Produção de energia eléctrica	»	..	..	..	..	..	..	..	..	..	412	..	..	412	..	..
Indústria da pesca	»	..	..	..	..	..	91	..	..	..	..	..	..	..	..	..
Outra indústria	»	5 325	15 660	6	9 780	1 618	5 979	57	34	109	847	..	..	847	211	204
Lubrificantes	kg	162 687	1 570 629	44 777	764 754	188 777	266 114	29 065	27 354	57 431	80 536	17 701	5 254	57 581	7 869	18 619
Óleos e valvulinas	»	154 596	1 525 520	42 483	735 764	179 398	255 484	27 891	25 937	52 942	76 904	17 018	4 958	54 928	7 340	16 761
Massas	»	8 091	45 109	2 294	28 990	9 379	10 630	1 174	1 417	4 489	3 632	683	296	2 653	529	1 858
Asfaltos	»	41 311	812 120	114	143 183	37 087	111 013	1 506	3 529	15 432	10 387	..	..	10 387	862	107 146
Revestimento de estradas	»	35 358	608 964	..	47 425	23 088	102 819	..	..	10 087	9 996	..	..	9 996	..	..
Outros fins	»	5 953	203 156	114	95 758	13 999	8 194	1 506	3 529	5 345	391	..	..	391	862	107 146

2. — Vendas e consumos próprios das empresas distribuidoras de gases liquefeitos e gases incondensáveis

Ventes et consommation propre des entreprises distributrices de gaz liquéfiés et gaz incondensables

(Toneladas — *Tonnes*)

1969

Distritos *Districts*	Gases liquefeitos — *Gaz liquéfiés*						Gases incondensáveis (Gás cidade) *Gaz incondensables (Gaz de ville)*	
	Total		Butano (fins domésticos) *Butane (usages domestiques)*		Propano (indústria) *Propane (industrie)*			
	I e II	II	I e II	II	I e II	II	I e II	II
1	2	3	4	5	6	7	8	9
TOTAL GERAL — *Total général*	31 647	18 856	26 398	14 647	5 249	4 209	3 082	2 080
Consumo próprio — *Consommation propre*	23	16	9	4	14	12	..	..
Vendas — *Ventes*	31 624	18 840	26 389	14 643	5 235	4 197	3 082	2 080
Continente — *Continent*	*30 294*	*18 100*	*25 094*	*13 923*	*5 200*	*4 177*	*3 082*	*2 080*
Aveiro	1 929	1 173	1 486	797	443	376	..	..
Beja	543	304	513	282	30	22	..	..
Braga	1 735	993	1 519	809	216	184	..	..
Bragança	252	140	240	130	12	10	..	..
Castelo Branco	670	368	624	330	46	38	..	..
Coimbra	1 474	950	999	553	475	397	..	..
Évora	593	326	546	290	47	36	..	..
Faro	1 317	743	1 051	572	266	171	..	..
Guarda	344	210	310	180	34	30	..	..
Leiria	1 888	1 265	1 042	592	846	673	..	..
Lisboa	9 483	5 778	8 036	4 566	1 447	1 212	3 082	2 080
Portalegre	385	216	344	188	41	28	..	..
Porto	3 968	2 382	3 465	1 940	503	442	..	..
Santarém	1 560	891	1 261	690	299	201	..	..
Setúbal	2 524	1 469	2 206	1 245	318	224	..	..
Viana do Castelo	512	282	467	242	45	40	..	..
Vila Real	552	296	524	276	28	20	..	..
Viseu	565	314	461	241	104	73	..	..
Açores	751	395	736	389	15	6	..	..
Angra do Heroísmo	305	189	303	187	2	2	..	..
Horta	79	46	79	46	..	..	..	..
Ponta Delgada	367	160	354	156	13	4	..	..
Madeira	579	345	559	331	20	14	..	..
Funchal	579	345	559	331	20	14	..	..

D. — Transacções de títulos — *Transactions de valeurs mobilières*

1. — Títulos transaccionados — *Valeurs mobilières vendues*

Continente e Ilhas Adjacentes — *Continent et Îles Adjacentes* **1969**

Espécies de títulos e actividade das empresas *Espèces de valeurs mobilières et activité des entreprises*	Títulos transaccionados nas Bolsas *Valeurs mobilières vendues dans les Bourses*				(a) Títulos transaccionados fora das Bolsas *Valeurs mobilières vendues hors les Bourses*			
	I a II		II		I a II		II	
	n.º	1 000 ESC	n.º	1 000 ESC	n.º	1 000 ESC	n.º	1 000 ESC
1	2	3	4	5	6	7	8	9
TOTAL	**351 944**	**221 029**	**160 889**	**107 761**	×	**219 434**	**67 126**	**121 797**
Fundos Nacionais — *Fonds nationaux*	**351 944**	**221 029**	**160 889**	**107 761**	**237 363**	**219 406**	**67 126**	**121 797**
Do Estado — *État*	**16 461**	**13 820**	**7 127**	**5 834**	**14 681**	**12 384**	**8 642**	**7 435**
Consolidado — *Consolidé*	8 308	5 947	3 412	2 262	5 967	4 048	2 801	1 716
Obrigações do Tesouro — *Obligations du Trésor*	7 409	7 451	3 412	3 431	2 287	2 353	1 364	1 389
Externo — *Externe*	724	402	303	141	913	511	277	151
Outros — *Autres*	20	20	..	..	5 514	5 477	4 200	4 179
Privados — *Privés*	**335 483**	**207 209**	**153 762**	**101 927**	**222 682**	**207 022**	**58 484**	**114 362**
Obrigações — *Obligations*	**31 916**	**22 571**	**13 562**	**9 490**	**27 425**	**18 717**	**12 008**	**9 225**
De Empresas Metropolitanas — *Entreprises métropolitaines*	**31 484**	**22 231**	**13 216**	**9 217**	**26 965**	**18 358**	**11 822**	**9 080**
Indústrias transformadoras — *Industries manufacturières*	3 240	3 147	1 371	1 333	3 317	3 298	1 164	1 150
Electricidade, gás e água — *Electricité, gaz et eau*	18 540	11 854	8 487	5 365	15 748	8 713	6 127	3 862
Comércio — *Commerce*	..	..	..	..	..	..	..	..
Bancos e outras instituições financeiras — *Banques et autres établissements financiers*	411	311	40	37	236	198	39	37
Seguros — *Assurances*	..	..	..	..	..	..	..	..
Transportes e comunicações — *Transports et communications*	9 293	6 919	3 318	2 482	7 624	6 141	4 452	4 023
Outras actividades — *Autres activités*	..	..	..	..	40	8	40	8
De Empresas Ultramarinas — *Entreprises d'Outre-Mer*	**432**	**340**	**346**	**273**	**460**	**359**	**186**	**145**
Agricultura e pecuária — *Agriculture et élevage*	40	31	40	31	..	..	..	..
Industrias extractivas — *Industries extractives*	40	31	40	31	1	1	1	1
Electricidade, gás e água	324	258	266	211	380	303	185	144
Outras actividades	28	20	..	..	79	55	..	..
Acções — *Actions*	**303 567**	**184 638**	**140 200**	**92 437**	**195 257**	**188 305**	**46 476**	**105 137**
De Empresas Metropolitanas	**159 821**	**122 243**	**74 774**	**66 430**	**140 592**	**163 029**	**27 793**	**97 244**
Pesca — *Pêche*	470	333	70	49	4 000	2 580	4 000	2 580
Indústrias extractivas	..	..	..	..	180	46	..	..
Indústrias transformadoras	42 272	35 400	17 502	21 424	62 200	34 735	3 297	4 894
Electricidade, gás e água	64 631	34 987	22 085	12 835	50 818	29 373	9 677	4 568
Comércio	21 798	9 240	18 543	7 288	169	1 034	15	92
Bancos e outras instituições financeiras	17 329	35 255	8 247	20 778	9 078	85 905	7 174	82 125
Seguros	11 043	3 766	7 491	2 873	2 311	1 010	2 011	986
Transportes e comunicações	2 248	3 232	816	1 163	2 389	2 874	1 338	1 827
Outras actividades	30	30	20	20	9 447	5 472	281	172
De Empresas Ultramarinas	**143 746**	**62 395**	**65 426**	**26 007**	**54 665**	**25 276**	**18 683**	**7 893**
Agricultura e pecuária	97 103	10 639	45 790	5 726	39 769	6 021	13 931	1 287
Indústrias extractivas	36 126	47 875	12 908	17 690	13 872	17 980	3 952	6 322
Indústrias transformadoras	845	644	615	468	138	94	81	58
Electricidade, gás e água	8 202	3 129	5 243	2 053	786	274	619	219
Comércio, bancos e seguros	1 470	108	870	70	100	7	100	7
Outras actividades	..	..	..	..	..	..	..	..
Fundos Estrangeiros — *Fonds étrangers*	—	—	—	—	×	28	..	..
Brasileiros — *Brésiliens*	—	—	—	—	..	..	..	..
Outras nacionalidades — *Autres nationalités*	—	—	—	—	..	28	..	..

(a) Títulos transaccionados por estabelecimentos de crédito, casas de câmbios e corretores — *Valeurs mobilières vendues par des établissements de crédit, maisons de changes et courtiers.*

2. — Índices da quantidade de títulos transaccionados na Bolsa de Lisboa

Indices de la quantité de valeurs mobilières vendues dans la Bourse de Lisbonne

Base (100): média mensal do 1.º trimestre de 1938 — *Base(100): moyenne mensuelle du 1er trimestre 1938*

Meses *Mois*	Títulos de rendimento fixo *Valeurs mobilières à revenu fixe*						Títulos de rendimento variável *Valeurs mobilières à revenu variable*				
	Dívida pública *Dette publique*			Obrigações *Obligations*							
	Conjunto *Ensemble*	Consolidada *Consolidée*	Externa *Externe*	Conjunto	Caminhos de ferro *Chemins de fer*	Diversas *Diverses*	Conjunto	Bancos *Banques*	Ultramarinas *D'Outre-Mer*	Hidroeléctricas *Hydro-électriques*	Diversas
1	2	3	4	5	6	7	8	9	10	11	12
Fevereiro — *Février* 1938	82,4	106,4	70,0	82,9	103,7	65,6	93,3	70,8	75,4	n	94,7
1960	23,9	52,0	5,7	68,5	15,7	107,4	225,0	570,8	161,1	3 641,3	120,1
1961	26,7	51,3	11,6	109,4	63,5	163,9	98,1	135,4	221,2	686,9	50,7
1962	26,0	39,5	31,4	77,1	35,4	117,2	124,0	48,8	233,1	1 281,9	53,4
1963	17,4	22,5	11,8	99,4	40,6	152,1	100,9	137,9	173,0	701,8	70,1
1964	30,0	11,6	7,6	76,3	62,4	111,0	67,1	90,4	64,4	514,9	63,6
1965	17,6	36,0	9,2	98,2	184,8	123,1	145,9	84,6	271,9	1 272,3	79,5
1966	13,9	26,2	11,8	75,2	150,0	92,6	166,8	195,9	362,5	821,1	114,4
1967	14,7	29,7	9,1	86,6	151,7	108,5	136,8	182,7	249,6	698,7	100,2
1968	17,9	34,0	3,5	57,5	90,6	72,6	96,8	30,8	296,6	824,6	48,7
1969 — Janeiro — *Janvier*	17,3	31,5	4,4	85,9	285,4	90,0	157,7	149,5	446,1	1 073,7	86,7
Fevereiro	11,1	19,8	3,0	62,2	119,6	75,9	179,3	373,4	337,0	637,5	146,4

Para informações de natureza metodológica ver: Boletim Mensal de Setembro de 1943, p. 378 — *Pour tous renssignements de nature méthodologique voir: Bulletin Mensuel de Septembre* 1943, *p.* 378.

1. — Comércio especial. Resumo geral das importações e exportações

Commerce spécial. Résumé général des importations et exportations

1969

Designação das mercadorias agrupadas por secções da «CMCE» / Désignation des marchandises selon les sections de la «CMCE»	Importação — *Importation*				Exportação — Exportation			
Meses / Mois	III	I a III	III	I a III	III	I a III	III	I a III
	t		1 000 ESC		t		1 000 ESC	
1	2	3	4	5	6	7	8	9
TOTAL	456 568,1	1 135 113,3	2 320 587	4 981 593	284 996,4	609 521,5	1 824 381	4 165 743
I — Animais vivos e produtos do reino animal	2 241,3	5 684,6	26 393	91 058	1 880,6	4 534,3	33 469	79 708
II — Produtos do reino vegetal	59 160,5	134 316,2	193 198	437 319	5 751,7	14 399,7	40 551	115 852
III — Gorduras (incl. alimentares preparadas), óleos gordos e ceras, animais ou vegetais, etc.	1 884,7	5 612,9	11 634	33 912	3 353,1	7 225,7	33 334	73 954
IV — Produtos das indústrias alimentares; bebidas, líquidos alcoólicos e vinagres; tabacos	14 299,4	41 221,8	80 655	190 668	71 601,4	147 922,9	281 008	720 610
V — Produtos minerais	274 305,4	748 046,9	188 076	551 994	58 264,0	117 959,2	64 634	143 901
VI — Produtos das indústrias químicas e outras conexas	23 639,8	46 736,1	205 121	444 382	39 582,6	72 012,2	121 454	252 716
VII — Matérias plásticas artificiais, resinas artificiais, borracha; suas obras	6 718,6	14 073,9	87 675	191 063	597,0	1 475,5	19 233	48 216
VIII — Peles, couros, etc., e suas obras; tripa em obra	1 041,7	1 640,6	18 516	31 249	60,4	140,2	7 285	17 061
IX — Madeira, cortiça e suas obras; carvão vegetal, etc.	4 125,4	9 800,6	9 068	22 930	32 946,6	79 641,0	151 181	413 420
X — Matérias-primas para o fabrico de papel; papel e suas obras	9 865,1	19 819,1	55 477	122 242	33 319,4	68 340,8	116 006	231 167
XI — Matérias têxteis e respectivas obras	21 660,8	37 135,0	402 307	714 306	9 232,7	25 570,7	435 323	1 117 677
XII — Calçado, chapéus, flores artificiais, obras de cabelo, etc.	64,2	83,0	2 636	3 991	235,3	529,1	32 056	63 753
XIII — Obras de pedra, gesso, etc.; produtos cerâmicos; vidro e suas obras	1 355,3	2 474,8	18 983	47 169	13 725,2	33 903,5	44 544	107 227
XIV — Pérolas naturais, gemas, metais preciosos, etc.; respectivas obras; joalharia de fantasia; moedas	3,8	6,8	3 146	7 595	1,1	53,2	239 449	274 312
XV — Metais comuns e respectivas obras	23 082,5	41 361,7	213 673	430 384	12 106,4	29 962,7	78 224	194 514
XVI — Máquinas e aparelhos; material eléctrico	5 368,9	11 225,9	422 217	902 421	1 506,2	3 800,8	104 142	250 677
XVII — Material de transporte	7 535,7	15 052,4	315 943	605 636	427,7	1 012,6	10 610	27 757
XVIII — Instrumentos e aparelhos de óptica, cirurgia, música, etc.; relojoaria, etc.	66,0	384,0	49 855	108 593	19,3	51,5	8 689	9 601
XIX — Armas e munições	6,3	110,3	542	6 351	21,1	28,9	377	786
XX — Mercadorias e produtos diversos n. e.	138,9	315,9	14 930	36 881	364,1	956,3	7 745	22 696
XXI — Objectos de arte e de colecção; antiguidades	1,7	3,6	293	667	0,5	0,7	67	188
Encomendas postais (*a*)	2,1	7,7	249	782	—	—	—	—
1968	585 217,9	1 259 438,0	2 808 683	5 724 224	251 638,8	581 626,3	1 682 464	3 943 778

(*a*) Despachadas ao abrigo do decreto 43 400 — *Dédouanés selon le décret 43 400.*

2. — Comércio especial com o estrangeiro. Resumo geral das importações e exportações

Commerce spécial avec l'étranger. Résumé général des importations et exportations

1969

Meses / Designação das mercadorias, agrupadas por secções da «CMCE»	Importação — *Importation*				Exportação — *Exportation*				Mois / *Désignation* des marchandises selon les sections de la «CMCE»
	III	I e III	III	I e III	III	I e III	III	I e III	
	t		1 000 ESC		t		1 000 ESC		
1	2	3	4	5	6	7	8	9	10
TOTAL	407 207,9	989 710,9	2 017 190	4 358 140	249 140,0	523 092,5	1 428 610	3 168 409	TOTAL
I — Animais vivos e produtos do reino animal	1 971,4	5 349,1	23 527	87 653	1 609,4	3 848,1	26 190	61 470	I — Animaux vivants et produits du règne animal
II — Produtos do reino vegetal	45 660,1	77 327,8	127 729	244 523	5 187,1	12 876,6	37 202	107 343	II — Produits du règne végétal
III — Gorduras (incl. alimentares preparadas), óleos gordos e ceras, animais ou vegetais, etc. . . .	775,3	3 621,3	4 188	17 210	2 150,0	4 495,2	9 739	23 947	III — Graisses (alimentaires élaborées comprises), huiles et cires, animales et végétales, etc.
IV — Produtos das indústrias alimentares; bebidas, líquidos alcoólicos e vinagres; tabacos	2 578,4	13 121,8	26 640	77 948	62 024,2	122 661,3	226 587	575 659	IV — Produits des industries alimentaires; boissons, liquides alcooliques et vinaigres; tabacs
V — Produtos minerais . . .	264 551,6	714 655,4	182 419	531 978	51 336,6	102 183,6	54 661	120 224	V — Produits minéraux
VI — Produtos das indústrias químicas e outras conexas	23 637,4	46 695,1	204 959	443 999	34 156,8	62 280,5	78 195	164 711	VI — Produits des industries chimiques et d'autres connexes
VII — Matérias plásticas artificiais, resinas artificiais, borracha; suas obras. .	6 716,0	14 070,8	87 508	190 831	164,0	467,3	3 803	10 865	VII — Matières plastiques artificielles, résines artificielles, caoutchouc; leurs ouvrages
VIII — Peles, couros, etc., e suas obras; tripa em obra	770,3	1 250,0	14 828	25 821	35,6	72,6	5 330	12 078	VIII — Peaux, cuirs, etc., et leurs ouvrages; ouvrages en boyaux
IX — Madeira, cortiça e suas obras; carvão vegetal, etc.	2 128,1	3 365,2	4 864	9 992	31 474,4	75 043,9	146 556	398 431	IX — Bois, liège et ouvrages en ces matières; charbon de bois, etc.
X — Matérias-primas para o fabrico de papel; papel e suas obras	9 864,3	19 812,4	55 443	122 145	32 219,9	66 193,9	104 219	207 501	X — Matières servant à la fabrication du papier; papier et ses applications
XI — Matérias têxteis e respectivas obras	11 371,2	20 032,1	248 012	464 377	7 625,9	21 172,9	330 183	825 266	XI — Matières textiles et ouvrages en ces matières
XII — Calçado, chapéus, flores artificiais, obras de cabelo, etc.	0,3	6,5	793	1 702	152,6	348,9	19 492	42 594	XII — Chaussures, coiffures, fleurs artificielles, ouvrages en cheveux, etc.
XIII — Obras de pedra, gesso, etc.; produtos cerâmicos; vidro e suas obras	1 337,8	2 441,5	17 943	45 221	11 773,8	28 332,3	28 652	66 431	XIII — Ouvrages en pierres, plâtre, etc.; produits céramiques; verre et ouvrages en verre
XIV — Pérolas naturais, gemas, metais preciosos, etc.; respectivas obras; joalharia de fantasia; moedas	3,7	5,4	3 146	7 399	0,7	52,5	239 080	273 768	XIV — Perles fines, gemmes, métaux précieux, etc. leurs ouvrages; bijouterie de fantaisie; monnaies
XV — Metais comuns e respectivas obras	22 740,8	40 895,6	212 018	427 996	7 993,5	20 203,4	42 484	105 916	XV — Métaux communs et ouvrages en ces métaux
XVI — Máquinas e aparelhos; material eléctrico . . .	5 363,2	11 218,3	421 861	901 900	650,3	1 514,4	65 765	146 860	XVI — Machines et appareils; matériel électrique
XVII — Material de transporte .	7 527,7	15 036,7	315 832	605 293	317,4	607,6	4 807	9 787	XVII — Matériel de transport
XVIII — Instrumentos e aparelhos de óptica, cirurgia, música, etc.; relojoaria, etc.	65,7	381,4	49 752	108 326	14,0	30,4	2 270	4 400	XVIII — Instruments et appareils d'optique, chirurgie, musique, etc.; horlogerie, etc.
XIX — Armas e munições . .	6,3	110,3	539	6 348	. .	0,1	. .	17	XIX — Armes et munitions
XX — Mercadorias e produtos diversos n. e.	134,8	303,4	14 658	36 053	253,3	656,3	3 358	11 033	XX — Marchandises et produits divers, non dénommés ni compris ailleurs
XXI — Objectos de arte e de colecção; antiguidades	1,6	3,5	289	661	0,5	0,7	37	108	XXI — Objets d'art, de collection et d'antiquité
Encomendas postais *(a)*	1,9	7,3	242	764	—	—	—	—	Colis postaux *(a)*
1968	491 817,8	1 094 530,2	2 104 233	4 722 745	220 812,0	502 340,6	1 287 466	3 011 972	1968

(a) Despachadas ao abrigo do decreto 48 400 — *Dédouanés selon le décret 48 400.*

3. — Comércio especial. Resumo por países e territórios de origem e de consumo

Commerce spécial. Résumé par pays et territoires d'origine et de consommation

1969

Países e territórios *Pays et territoires* — Meses *Mois*	Importação — *Importation* III (t)	Importação I a III (t)	Importação III (1 000 ESC)	Importação I a III (1 000 ESC)	Importação %	Exportação — *Exportation* III (t)	Exportação I a III (t)	Exportação III (1 000 ESC)	Exportação I a III (1 000 ESC)	Exportação %	Saldos — *Soldes* I a III (1 000 ESC) Positivo *Positif*	Saldos I a III (1 000 ESC) Negativo *Négatif*
1	2	3	4	5	6	7	8	9	10	11	12	13
TOTAL GERAL	456 568,1	1 135 113,3	2 320 587	4 981 593	100,0	284 996,4	609 521,5	1 824 381	4 165 743	100,0		815 850
PROVÍNCIAS ULTRAMARINAS	49 360,2	145 402,4	303 397	623 453	12,5	35 856,4	86 429,0	395 771	997 334	23,9	373 881	
Cabo Verde	914,0	1 307,5	1 962	3 658	0,1	3 545,5	6 541,0	12 728	26 188	0,6	22 530	
Guiné	2 648,9	3 677,7	15 422	18 450	0,4	4 438,3	11 543,1	26 827	60 744	1,5	42 294	
S. Tomé e Príncipe	759,2	1 642,6	8 991	19 476	0,4	910,7	2 077,0	6 900	16 025	0,4		3 451
Angola	21 636,7	70 154,7	96 647	254 988	5,1	17 865,1	44 629,4	222 155	546 661	13,1	291 673	
Moçambique	23 245,3	68 353,3	174 900	316 912	6,3	8 836,0	21 178,8	122 402	339 956	8,2	23 044	
Macau	117,7	186,5	4 566	8 126	0,2	105,3	210,5	1 220	2 417	o		5 709
Timor	38,4	80,1	909	1 843	o	154,4	249,2	3 539	5 343	0,1	3 500	
PAÍSES ESTRANGEIROS	407 207,9	989 710,9	2 017 190	4 358 140	87,5	249 140,0	523 092,5	1 428 610	3 168 409	76,1		1 189 731
Total dos países da O.C.D.E. (1)	186 370,7	363 678,4	1 712 522	3 626 741	72,9	182 277,9	393 783,6	1 300 068	2 856 038	68,6		770 703
Países da C. E. E. (2)	99 064,0	171 410,5	862 270	1 738 850	34,9	92 859,5	179 530,1	341 242	776 510	18,7		962 340
Países da E. F. T. A. (3)	45 159,7	94 836,4	620 785	1 373 997	27,6	51 949,4	137 280,0	741 618	1 577 693	37,9	203 696	
Europa	208 662,3	397 387,3	1 623 946	3 376 389	67,8	174 251,8	374 079,4	1 145 742	2 501 099	60,0		875 290
Países da O. C. D. E.	179 973,1	335 984,5	1 603 487	3 339 734	67,1	171 660,7	363 502,6	1 133 109	2 459 402	59,1		880 332
Da C. E. E.												
Alemanha (Rep. Fed.)	24 169,0	42 083,6	346 011	736 049	14,8	16 573,4	39 716,9	98 457	245 200	5,9		490 849
Bélgica-Luxemburgo	8 400,2	17 644,4	75 713	141 974	2,8	20 174,4	38 445,1	27 103	74 611	1,8		67 363
França	45 569,8	63 912,4	221 770	408 011	8,2	23 469,9	42 980,1	117 847	241 464	5,8		166 547
Holanda	10 503,6	28 377,1	55 614	133 945	2,7	18 799,0	26 448,4	45 138	91 539	2,2		42 406
Itália	10 421,4	19 393,0	163 162	318 871	6,4	13 842,8	31 939,6	52 697	123 696	3,0		195 175
Da E. F. T. A.												
Áustria	2 304,7	4 867,8	46 726	90 704	1,8	625,5	2 074,5	21 979	63 655	1,5		27 049
Dinamarca	3 094,2	5 393,1	23 424	66 691	1,4	2 988,3	19 812,0	51 417	134 780	3,2	68 089	
Dinamarca	3 094,2	5 393,1	23 424	66 691	1,4	3 988,3	19 812,0	51 417	134 780	3,2	68 089	
Finlândia	2 044,2	3 575,4	10 634	21 467	0,4	547,0	1 429,9	20 189	56 039	1,4	34 572	
Noruega	1 393,4	5 270,7	8 916	45 661	0,9	1 931,9	3 537,8	24 601	64 491	1,6	18 830	
Reino Unido	27 652,1	57 649,3	362 244	797 775	16,0	38 602,9	93 414,5	491 798	929 618	22,3	131 843	
Suécia	7 479,0	15 568,2	70 515	153 623	3,1	3 854,2	8 776,0	91 956	237 579	5,7	83 956	
Suíça	1 192,1	2 511,9	98 326	198 076	4,0	3 399,6	8 235,3	39 678	91 531	2,2		106 545
Outros países da O. C. D. E.	35 749,4	69 737,6	120 432	226 887	4,6	26 851,8	46 692,5	50 249	105 199	2,5		121 688
Espanha	32 139,0	63 825,0	80 376	150 721	3,0	17 721,4	35 233,0	33 441	72 187	1,7		78 534
Grécia	660,1	1 472,0	14 831	31 857	0,7	478,8	2 235,0	5 329	12 482	0,3		19 375
Irlanda	1 843,4	2 429,2	4 391	6 329	0,1	137,1	556,0	2 253	8 316	0,2	1 987	
Islândia	..	..	..	..	..	5,7	43,0	276	1 232	o	1 232	
Turquia	1 106,9	2 011,4	20 834	37 980	0,8	8 508,8	8 625,5	8 950	10 982	0,3		26 998
Europa Oriental	28 678,7	61 392,1	20 395	36 555	0,7	661,6	2 588,4	8 643	33 537	0,8		3 018
Albânia	..	..	..	..	..	..	0,9	..	91	o	91	
Alemanha (Zona de Ocup. Sov.)	26,3	44,8	503	1 456	o	0,4	366,2	16	7 425	0,2	5 969	
Bulgária	..	..	..	..	..	..	188,0	..	2 488	o	2 488	
Checoslováquia	1 309,0	11 603,1	7 107	13 215	0,2	352,9	591,5	4 665	7 859	0,2		5 356
Hungria	113,2	228,5	800	1 537	o	..	.	.	..			1 537
Polónia	27 058,8	49 342,2	9 372	17 524	0,3	273,3	445,6	3 535	5 178	0,1		12 346
Roménia	..	..	..	..	..	35,0	996,2	427	10 496	0,3	10 496	
Rússia	171,4	173,5	2 613	2 828	0,1	..	..	..	..	..		2 828
Resto da Europa	10,0	1,00	43	60	o	778,2	1 059,9	3 160	5 417	0,1	5 357	
Andorra	..	..	..	..	..	8,5	12,2	145	193	o	193	
Jugoslávia	10,0	10,0	43	60	o	769,7	1 047,7	3015	5 224	0,1	5 164	
Países e Territórios Associados ao Reino Unido	0,5	0,7	21	40	o	1 151,3	6 928,5	830	2 743	o	2 703	
Gibraltar	0,4	0,5	11	20	o	1 110,6	6 824,7	508	1 404	o	1 384	
Malta	0,1	0,2	10	20	o	40,7	103,8	322	1 339	o	1 319	
África	57 646,9	96 700,2	77 474	154 546	3,1	16 754,9	30 880,2	46 829	92 345	2,2		62 201
Argélia	..	0,4	..	9	o	..	o	..	2	o		7
Congo, República Democrática	96,8	96,9	2 004	2 013	o	430,9	903,6	4 352	9 660	0,2	7 647	
Costa do Marfim	105,1	105,1	389	389	o	27,1	28,7	233	254	o		135
Etiópia e Eritreia (Fed.)	..	..	..	..	..	..	1,5	..	141	o	141	
Gâmbia	..	..	..	..	..	0,5	6,6	3	75	o	75	
Guiné Equatorial	..	..	..	..		2,0	2,0	16	16	o	16	
Libéria	..	..	..	..	..	o	2,5	5	19	o	19	
Madagáscar	117,6	196,4	1 870	3 050	0,1	8,1	12,8	75	109	o		2 941
Malawi	..	204,1	..	2 400	o	30,1	93,2	390	607	o		1 793
Marrocos	49 465,0	78 250,2	22 254	36 940	0,7	74 242	13 356,4	20 662	37 715	0,9	775	
Maurícia	..	..	..	..	..	6,3	14,6	66	194	o	194	
Mauritânia	..	950,0	..	494	o	495,0	497,2	698	731	o	237	
Nigéria	7 383,5	15 515,9	40 498	82 467	1,7	7 546,0	13 888,0	7 177	13 982	0,3		68 485

3. — Comércio especial. Resumo por países e territórios de origem e de consumo (continuação — *suite*)

1969

Meses / Países e territórios	Importação					Exportação					Saldos	
	III	I a III	III	I a III	%	III	I a III	III	I a III	%	Positivo	Negativo
											I a III	
	t		1 000 ESC			t		1 000 ESC			1 000 ESC	
1	2	3	4	5	6	7	8	9	10	11	12	13
África (continuação)												
Países e territórios associados à Espanha	4,4	4,4	44	44	o	..	..	..	..	..		44
República Árabe Unida (Egipto)	80,6	135,2	2 845	4 802	0,1	..	..	..				4 802
República da Áfr. do Sul	392,3	1 036,8	7 488	15 850	0,3	642,0	1 315,7	12 195	25 122	0,6	9 272	
Reunião	..	..	..	..	..	1,7	4,1	29	73	o	73	
Ruanda	..	..	..	..	..	1,4	1,4	7	7	o	7	
Somália	..	..	..	..	..	..	1,0	..	94	o	94	
Território Francês dos Afars-Issas	..	..	..	..	..	..	44,3	..	214	o	214	
Suazilândia	..	..	..	..	..	..	1,1	..	5	o	5	
Sudão	..	..	..	..	..	2,2	2,2	27	27	o	27	
Seichelles	..	..	..	..	..	1,3	1,3	6	6	o	6	
Tunísia	..	..	..	..	..	0,4	357,4	6	979	o	979	
União Aduaneira Equatorial:	..	..	..	..	..	46,0	129,0	438	891	o	891	
Gabão	..	..	..	..	..	5,9	57,9	44	289	o	289	
República Centro-Africana	..	..	..	..	..	26,3	45,0	333	468	o	468	
Tchad	..	..	..	..	..	13,8	26,1	61	134	o	134	
Zâmbia	1,6	204,8	82	6 088	0,1	89,7	215,6	444	1 422	o		4 666
América	**35 206,4**	**83 997,4**	**156 999**	**370 042**	**7,4**	**11 908,8**	*33 367,2*	*179 984*	*426 268*	*10,2*	*56 226*	
América do Norte	**5 906,2**	**26 922,6**	**83 815**	**243 145**	**4,9**	**8 721,8**	**25 869,6**	**150 589**	**354 950**	**8,5**	**111 805**	
Est. Unidos da América	3 546,8	23 990,8	66 587	214 820	4,3	7 471,7	23 417,0	135 545	318 074	7,6	103 254	
Estados Unidos da América (*)	3 546,8	23 990,8	66 587	214 820	4,3	7 446,0	23 369,9	135 105	*317 291*	7,6	*102 471*	
Dependências dos E. U. A.	..	..	..	..	..	25,7	47,1	440	783	o	783	
Canadá (*)	2 359,4	2 931,8	17 228	28 325	0,6	1 250,1	2 452,6	15 044	36 876	0,9	8 551	
América Central	**19 936,8**	**38 832,1**	**22 162**	**45 084**	**0,9**	**994,4**	**2 317,8**	**7 280**	**17 814**	**0,4**		**27 270**
Antilhas Holandesas:	19 760,0	38 127,8	19 255	38 194	0,7	19,1	73,3	255	593	o		37 601
Curaçau	18 584,2	36 902,0	18 114	36 940	0,7	4,5	13,3	64	186	o		36 754
Outras Antilhas	1 175,8	1 225,8	1 141	1 254	o	14,6	60,0	191	407	o		847
Antilhas Francesas	..	..	..	..	..	9,4	27,5	181	385	o	385	
Barbados	..	..	..	..	..	14,4	15,4	127	146	o	146	
Costa Rica	..	..	..	..	..	18,4	39,2	175	397	o	397	
Guatemala	..	..	..	..	..	10,9	16,9	276	775	o	775	
Haití	..	..	..	..	..	47,0	47,0	98	98	o	98	
Honduras (República)	..	..	..	..	..	0,9	0,9	115	118	o	118	
Jamaica	1,2	1,2	36	36	o	49,1	100,1	764	1 657	o	1 621	
México	71,5	598,8	739	4 722	0,1	352,7	1 188,1	3 274	9 479	0,2	4 757	
Nicarágua	100,6	100,6	2 048	2 048	o	2,4	3,1	43	67	o		1 981
Panamá (República)	..	..	..	..	..	1,5	22,7	241	620	o	620	
República Dominicana	3,3	3,3	20	20	o	9,1	40,2	555	1 004	o	984	
Salvador	..	..	..	..	..	3,5	7,7	59	117	o	117	
Territ. Brit. na América Central	0,2	0,4	64	64	o	438,4	706,1	619	1 597	o	1 533	
Trindade e Tobago	..	..	..	..	..	17,6	29,6	498	761	o	761	
América do Sul	**9 363,4**	**18 242,7**	**51 022**	**81 813**	**1,6**	**2 192,6**	**5 179,8**	**22 115**	**53 504**	**1,3**		**28 309**
Argentina	489,5	763,0	5 405	8 559	0,2	788,9	1 407,4	3 180	6 563	0,2		1 996
Bolívia	..	..	..	..	..	36,7	59,3	477	828	o	828	
Brasil	1 305,7	5 286,5	9171	27 561	0,5	893,2	2 396,7	11 713	28 974	0,7	1 413	
Chile	..	..	..	..	..	3,9	74,4	58	821	o	821	
Colômbia	672,1	964,3	11 997	18 458	0,4	1,5	12,3	25	355	o		18 103
Equador	..	..	..	..	..	46,3	61,6	947	1 378	o	1 378	
Guiana	..	..	..	..	..	22,2	48,3	155	479	o	479	
Paraguai	0,4	0,4	32	32	o	..	0,8	..	58	o	26	
Peru	1 291,1	1 341,1	21 153	21 532	0,4	78,0	149,0	1 621	2 761	0,1		18 771
Surinam	..	..	..	..	..	21,2	31,4	251	365	o	365	
Uruguai	4,4	4,4	79	79	o	1,4	18,7	18	200	o	121	
Venezuela	5 600,2	9 883,0	3 185	5 592	0,1	299,3	919,9	3 670	10 722	0,3	5 130	
Ásia	**104 655,4**	**408 003,9**	**135 998**	**415 971**	**8,3**	**5 834,5**	**17 022,5**	**42 151**	**118 676**	**2,9**		**297 295**
Arábia Saudita	..	..	..	..	..	147,8	453,7	1 565	3 759	0,1	3 759	
Barein	25 673,5	153 872,6	15 248	108 686	2,1	6,8	185,5	61	2 779	0,1		105 907
Birmânia	..	..	..	..	..	1,2	1,2	26	26	o	26	
Ceilão	20,7	256,9	248	2 237	o	7,0	10,9	154	334	o		1 903
China Continental	1,2	14,3	136	784	o	..	1,3	2	11	o		773
China (Formosa)	8,7	9,2	418	448	o	5,9	10,1	160	256	o		192
Chipre	..	..	..	..	..	2 176,6	2 584,2	3 574	5 920	0,1	5 920	
Coreia do Sul	..	o	..	7	o	20,0	33,8	310	468	o	461	
Filipinas	10,6	45,0	211	1 136	o	440,3	1 215,7	5 123	13 881	0,3	12 745	
Hong-Kong	54,5	131,6	2 701	6 891	0,1	70,3	161,3	3 129	7 363	0,2	472	
Índia	38,4	246,6	462	2 724	0,1	..	o	..	1	o		2 723
Indonésia	41,5	58,3	602	1 060	o	20,4	37,8	1 071	2 001	o	941	
Irão	834,8	10 824,0	941	11 925	0,2	19,1	1 604,0	265	5 351	0,1		6 574
Iraque	72 035,0	232 099,7	44 358	160 834	3,2	4,4	193,3	168	1 351	o		159 483
Israel	26,1	294,8	973	4 725	0,1	532,2	3 025,2	2 758	11 137	0,3	6 412	
Japão (*)	491,4	771,3	25 220	43 862	0,9	1 921,1	4 458,5	16 810	42 469	1,0		1 393
Jordânia	..	..	..	..	..	8,6	187,1	119	2 014	o	2 014	
Laos	..	..	..	..	..	2,9	5,1	24	39	o	39	
Líbano	12,0	21,3	272	480	o	92,5	1 430,3	1 702	6 816	0,2	6 336	
Malásia	679,7	1 433,8	5 080	9 663	0,2	71,6	244,4	1 120	3 595	0,1		6 068
Nepal	..	492,4	..	3 511	0,1	..	..	..		..		3 511
Paquistão	3 891,2	5 539,4	34 834	47 804	1,0	60,3	69,2	860	1 255	o		*46 549*
Singapura	0,7	5,6	8	67	o	107,2	135,4	1 921	2 698	0,1	2 631	

3. — Comércio especial. Resumo por países e territórios de origem e de consumo (continuação)

1969

Meses / Países e territórios	Importação					Exportação					Saldos	
	III	I a III	III	I a III	%	III	I a III	III	I a III	%	Positivo	Negativo
											I a III	
	t		1 000 ESC			t		1 000 ESC			1 000 ESC	
1	2	3	4	5	6	7	8	9	10	11	12	13
Ásia (continuação)												
Tailândia	835,4	1 887,1	4 286	9 127	0,2	88,0	827,8	992	3 746	0,1		5 381
Vietname do Sul	..	..	..	..	..	30,3	146,7	237	1 406	o	1 406	
Oceânia	**499,3**	**959,0**	**15 414**	**28 448**	**0,6**	**565,0**	**1 592,3**	**8 498**	**19 522**	**0,5**		**8 926**
Austrália	258,0	572,0	11 081	20 301	0,4	498,5	1 409,7	7 686	17 179	0,4		3 122
Nova Zelândia	241,3	387,0	4 333	8 136	0,2	66,5	175,5	812	2 270	o		5 866
Países e Territórios Associados à França	..	o	..	11	o	..	4,9	..	57	o	46	
Países e Territórios Associados ao Reino Unido	..	..	..	..	..	..	2,2	..	16	o	16	
Países e territórios n. e.	**537,6**	**2 663,1**	**7 359**	**12 744**	**0,3**	**13,3**	**337,8**	**1 470**	**3 775**	**0,1**		**8 969**
DIVERSOS	—	—	—	—	—	**39 811,7**	**65 813,1**	**3 936**	**6 724**	**0,2**	**6 724**	
Fornecimentos à navegação:	—	—	—	—	—	39 811,7	65 813,1	3 936	6 724	0,2	6 724	
Aérea	—	—	—	—	—	1 645,0	2 218,4	1 997	2 678	0,1	2 678	
Marítima	—	—	—	—	—	38 166,7	63 594,7	1 939	4 046	0,1	4 046	

(1) Organização de Cooperação e de Desenvolvimento Económicos — *Organisation de Coopération et de Développement Economiques.*

(2) Comunidade Económica Europeia — *Communauté Economique Européenne.*

(3) Associação Europeia de Comércio Livre — *Association Européenne de Libre Échange.*

(*) Países pertencentes à OCDE — *Pays appartenant à l'OCDE.*

4. — Comércio especial. Importação das principais mercadorias segundo os mais importantes países e territórios de origem

Commerce spécial. Importation des principales marchandises d'après les plus importants pays et territoires d'origine

Carnes de gado bovino, frescas, refrigeradas ou congeladas
Viandes de bovins, fraîches, refrigerées ou congelées

	t	1 000 ESC
02.01.01	1 952,6	28 879
Moçambique	103,6	1 711
Dinamarca	1 529,7	22 950
Rússia	167,8	2 542
Argentina	99,1	1 586

Bacalhau
Morue

03.01.03, 03.02.01	t	1 000 ESC
e 03.02.03.*03*	2 806,2	37 083
Alemanha (Rep. Fed.)	15,8	430
França	67,2	1 072
Dinamarca	1 366,1	8 812
Noruega	1 232,6	24 921
Reino Unido	79,0	1 096
Canadá	45,3	749

Bananas frescas
Bananes fraîches

	t	1 000 ESC
08.01.00.*10*	2 514,6	11 518
Cabo Verde	579,3	1 649
Angola	1 912,5	9 691
Ceilão	9,0	132

Café, mesmo descafeinado, n.e., etc.
Café, même décaféiné, n. m. etc.

	t	1 000 ESC
09.01.02	3 452,8	54 977
S. Tomé e Príncipe	13,5	500
Angola	3 302,9	51 642
Moçambique	50,3	843
Macau	5,1	132
Timor	78,7	1 798

Trigo
Froment

	t	1 000 ESC
10.01.00.*01*	23 723,5	38 494
França	19 104,2	30 378
Espanha	4 600,9	8 003
México	18,3	112

Milho
Maïs

	t	1 000 ESC
10.05	43 662,9	83 345
Angola	25 371,8	48 703
Moçambique	12 178,9	23 422
França	3 695,1	6 511
E. U. América	61,1	547
Brasil	2 355,8	4 160

Arroz
Riz

	t	1 000 ESC
10.06	280,1	1 852
Alemanha (Rep. Fed.)	129,1	956
Holanda	127,6	747
Brasil	20,0	105

Amendoim
Arachide

(12.01.01)	t	1 000 ESC
11 e 12	16 579,7	95 439
Guiné	2 073,3	12 609
Angola	65,8	314
Nigéria	14 210,6	80 475
Brasil	39,9	234
Israel	180,3	1 754

Copra
Coprah

	t	1 000 ESC
12.01.01.*18*	2 105,1	12 055
S. Tomé e Príncipe	635,7	3 494
Moçambique	1 469,4	8 561

Sebo para usos não alimentares
Suif pour usages non alimentaires

	t	1 000 ESC
15.02.02	2 128,6	8 250
Holanda	25,2	116
E. U. América	2 004,8	7 834
Nova Zelândia	98,6	300

Óleo de palma, em bruto
Huile de palme, brute

	t	1 000 ESC
15.07.04	2 021,4	9 169
S. Tomé e Príncipe	40,0	190
Angola	1 072,0	5 533
Malásia	909,3	3 445

Óleo de amendoim
Huile d'arachide

	t	1 000 ESC
15.07.10	878,0	10 964
Moçambique	854,4	10 751
Holanda	23,4	210

Açúcar
Sucre

	t	1 000 ESC
17.01	23 056,8	76 286
Angola	2 393,9	7 770
Moçambique	18 576,8	65 321
Alemanha (Rep. Fed.)	77,6	168
Países e territ. n. e.	1 981,3	2 965

Farinha e pó de carne, impróprios para alimentação humana
Farines et poudre de viande, impropres à l'alimentation humaine

	t	1 000 ESC
23.01	3 421,4	7 609
Angola	3 415,9	7 524

Bagaço de oleaginosas
Tourteaux

	t	1 000 ESC
23.04	7 015,1	18 427
E. U. América	6 802,5	17 781
Brasil	212,5	646

Tabaco não manipulado
Tabacs bruts

	t	1 000 ESC
24.01	1 153,9	35 771
Angola	269,4	5 631
Moçambique	150,7	4 318
Grécia	84,1	1 966
E. U. América	390,8	17 696
Filipinas	18,2	377
Indonésia	50,1	948
Líbano	21,3	478
Países e territ. n. e.	160,5	4 206

Fosfatos de cálcio naturais, etc.
Phosphates de calcium naturels, etc.

	t	1 000 ESC
25.10	75 335,0	35 965
Bélgica-Lux.	100,0	225
Marrocos	74 425,0	34 736
Mauritânia	460,0	224
Curaçau	200,0	445
Outras Antilhas Holandesas	150,0	335

Hulha não preparada
Houille non préparée

	t	1 000 ESC
27.01.01.*02*	65 458,3	24 522
Alemanha (Rep. Fed.)	1 733,4	1 220
Reino Unido	5 115,9	1 817
Checoslováquia	10 247,0	5 161
Polónia	48 362,0	16 322

Coques e semicoques, de hulha, lignite e turfa
Cokes et semi cokes, de houille, de lignite et de tourbe

	t	1 000 ESC
27.04	26 027,4	20 614
Alemanha (Rep. Fed.)	10 271,0	7 463
Itália	1 050,0	1 171
Reino Unido	6 170,7	5 364
Espanha	7 790,6	6 052
Polónia	745,0	563

Petróleo ou óleo de xistos, em bruto
Huiles brutes de pétrole ou de schistes

	t	1 000 ESC
27.09	385 971,7	269 447
Barein	153 872,5	108 686
Iraque	232 099,1	160 761

Gasolina n. e.
Essence

	t	1 000 ESC
27.10.02	32 019,0	31 941
Moçambique	400,0	458
Espanha	14 537,7	11 130
Curaçau	12 331,7	15 114
Outras Antilhas Holandesas	905,3	775
Irão	3 744,9	4 408

Gasóleo
Gas oil

	t	1 000 ESC
27.10.07.*10*	42 028,6	35 929
Holanda	2 367,1	1 848
Itália	2 810,7	1 755
Espanha	7 162,3	4 999
E. U. América	476,1	534
Curaçau	21 799,0	19 056
Outras Antilhas Holandesas	170,5	143
Venezuela	164,4	138
Irão	7 078,2	7 452

Fuel oil
Fuel oil

(27.10.07)	t	1 000 ESC
12 a 14	48 446,9	26 062
Angola	11 201,8	5 779
Moçambique	20 962,4	12 696
Holanda	7 118,8	3 348
Itália	1 273,3	476
Reino Unido	266,0	103
Venezuela	7 624,4	3 659

Óleos lubrificantes
Huiles lubrifiantes

	t	1 000 ESC
27.10.08 e 27.10.09	10 111,3	30 933
Alemanha (Rep. Fed.)	32,7	159
Bélgica-Lux.	248,9	1 324
França	1 088,4	3 629
Holanda	3 372,2	7 802
Itália	15,5	145
Reino Unido	4 756,1	14 583
Suécia	298,8	1 201
E. U. América	282,9	1 961

Gás de petróleo
Gaz de pétrole

	t	1 000 ESC
27.11	25 089,7	30 327
Bélgica-Lux.	2 376,6	3 157
França	15 793,1	18 064
Holanda	5 132,5	6 600
Itália	1 323,5	1 923
Reino Unido	458,6	563

Antibióticos
Antibiotiques

	kg (*p. real*)	1 000 ESC
29.44	210,6	16 550
Alemanha (Rep. Fed.)	10,8	167
Bélgica-Lux.	57,1	2 233
França	4,6	111
Itália	32,3	5 078
Reino Unido	13,8	2 300
Suíça	12,6	848
E. U. América	71,3	5 138
Japão	3,5	537

Medicamentos n. e.
Medicaments n. m.

	t	1 000 ESC
30.03.04	169,0	53 884
Alemanha (Rep. Fed.)	37,2	26 341
Bélgica-Lux.	2,1	543
França	4,7	932
Holanda	6,9	2 656
Itália	1,7	639
Austrália	0,7	109
Reino Unido	50,0	4 438
Suécia	0,6	112
Suíça	48,3	15 052
E. U. América	14,4	2 962

Matérias corantes orgânicas sintéticas, etc.
Matières colorantes organiques synthétiques, etc.

	t	1 000 ESC
32.05	289,1	37 696
Alemanha (Rep. Fed.)	120,1	15 642
Bélgica-Lux.	9,6	607
França	15,2	1 309
Holanda	20,1	505
Itália	5,9	520
Dinamarca	4,6	279
Reino Unido	46,2	4 770
Suíça	47,2	12 327
Espanha	5,7	403
E. U. América	5,8	520
Japão	8,2	810

Produtos de condensação, etc.: resinas artificiais
Produits de condensation, etc. résines artificielles

	t	1 000 ESC
39.01.01 a 39.01.05	1 038,5	16 494
Alemanha (Rep. Fed.)	502,7	8 506
Bélgica-Lux.	10,5	172
França	16,6	354
Holanda	46,0	754
Áustria	20,0	306
Noruega	55,9	361
Reino Unido	284,2	3 884
Suécia	31,1	395
Suíça	35,5	1 095
E. U. América	24,1	542

Produtos de condensação, etc. produtos para moldação
Produits de condensation, etc. produits de moulage

	t	1 000 ESC
39.01.06 a 39.01.09	769,7	17 775
Alemanha (Rep. Fed.)	16,2	658
França	4,9	160
Holanda	4,6	191
Itália	11,6	115
Reino Unido	465,3	10 975
Suécia	14,3	137
Espanha	34,5	354
E. U. América	212,3	5 088

Produtos de polimerização, etc.: resinas artificiais
Produits de polymérisation, etc. résines artificielles

	t	1 000 ESC
39.02.01 e 39.02.02	543,4	6 680
Alemanha (Rep. Fed.)	259,3	3 084
Bélgica-Lux.	0,7	105
França	62,7	610
Holanda	55,3	750
Itália	27,6	199
Noruega	19,8	164
Reino Unido	41,5	482
Suécia	38,0	330
Suíça	4,6	153
Espanha	4,1	121
E. U. América	24,4	605

4. — Comércio especial. Importação das principais mercadorias segundo os mais importantes países e territórios de origem

(continuação — *suite*)

Produtos de polimerização, etc.: produtos para moldação
Produits de polymérisation, etc. produits de moulage

	t	1 000 ESC
39.02.03 e 39.02.04	3 878,8	27 564
Alemanha (Rep. Fed.)	863,5	7 118
Bélgica-Lux.	145,5	1 020
França	265,3	1 474
Holanda	200,4	1 187
Itália	511,7	3 398
Áustria	55,0	350
Reino Unido	1 427,0	9 373
Suécia	98,0	604
Espanha	164,4	1 226
E. U. América	116,2	1 448
Japão	30,4	343

Borracha natural, etc., em bruto
Caoutchouc naturel, etc., à l'état brut

	t	1 000 ESC
40.01	844,9	9 751
França	8,0	138
Reino Unido	88,4	782
Malawi	204,1	2 400
Nigéria	66,3	434
Malásia	470,8	5 834

Borracha sintética, compreendendo o látex sintético, etc.
Caoutchoucs synthétiques, y compris le latex synthétique, etc.

	t	1 000 ESC
40.02	1 702,6	17 521
Alemanha (Rep. Fed.)	307,2	3 755
Bélgica-Lux.	29,8	279
França	216,0	2 918
Holanda	474,5	4 065
Itália	516,3	4 247
Reino Unido	19,3	332
E. U. América	135,3	1 851

Peles em bruto, verdes
Peaux brutes, vertes

	t	1 000 ESC
41.01.01	847,1	11 261
Moçambique	54,8	718
França	13,7	340
Holanda	10,7	178
Finlândia	28,2	716
Suíça	6,7	158
Espanha	52,6	744
Rep. Áfr. do Sul	6,8	143
E. U. América	19,4	181
Canadá	172,1	2 647
Argentina	399,8	4 574
Brasil	50,8	322
Países e territ. n. e.	27,8	355

Madeira em bruto, etc., n. e.
Bois bruts, etc. n. m.

	t	1 000 ESC
44.03.03	5 860,1	9 637
Angola	3 726,6	6 371
Costa do Marfim	105,1	389
Nigéria	1 200,0	1 168
Brasil	777,1	1 638

Madeira simplesmente serrada longitudinalmente
Bois simplesment sciés longitudinalement

	t	1 000 ESC
44.05.01 a 44.05.05	3 351,0	7 909
Guiné	580,7	816
Angola	1 729,4	3 596
Moçambique	169,7	412
Suécia	747,0	2 587
E. U. América	60,7	359
Brasil	63,2	137

Pastas químicas para o fabrico de papel
Pâtes à papier chimiques

90% seca

	t	1 000 ESC
(47.01.02) *01* a *30* e *50* a *59*	2 446,2	13 420
Noruega	109,0	264
Suécia	2 337,1	13 155

Papel de impressão, comum, para periódicos, acondicionado em carretéis
Papier d'impression commun, pour l'impression de journaux conditionné en bobines

	t	1 000 ESC
48.01.03	9 685,3	35 148
Itália	790,9	2 967
Finlândia	1 218,2	4 479
Noruega	1 596,6	4 997
Suécia	5 444,0	20 429
Checoslováquia	635,5	2 274

Papel kraft
Papier kraft

	t	1 000 ESC
48.01.07	3 784,9	15 248
Finlândia	1 174,0	4 849
Suécia	2 415,5	9 742
Suíça	192,0	630

Fios de fibras têxteis, sintéticas ou artificiais, etc.
Fils de fibres textiles, synthétiques ou artificielles, etc.

	t	1 000 ESC
51.01	894,2	72 489
Alemanha (Rep. Fed.)	148,2	13 336
Bélgica-Lux.	3,2	868
França	27,8	3 935
Holanda	21,6	1 483
Itália	38,0	3 127
Áustria	50,0	2 412
Reino Unido	368,1	29 553
Suécia	8,0	539
Suíça	225,8	16 802
Espanha	1,0	237

Lã em rama, suja
Laine en masse, en suint

	t	1 000 ESC
53.01.01 e 53.01.02	977,5	34 745
França	33,2	1 035
Áustria	6,2	223
Reino Unido	4,4	172
Rep. Áfr. do Sul	237,6	8 652
Argentina	11,0	295
Austrália	411,6	17 815
Nova Zelândia	273,2	6 549

Algodão em rama, não tinto
Coton en masse, non teint

	t	1 000 ESC
55.01.01	17 623,4	330 481
Angola	3 193,8	59 630
Moçambique	9 154,2	166 382
Grécia	1 336,9	27 382
Turquia	1 996,8	37 815
Congo (Rep. Dem.)	96,8	2 003
Rep. Árabe Unida	135,2	4 802
Nicarágua	100,6	2 047
Brasil	432,1	7 585
Colômbia	964,2	18 457
Peru	14,9	919
Países e territ. n. e.	193,9	3 409

Tecidos de algodão n. e., tintos
Tissus de coton, n. m., teints

	t	1 000 ESC
55.09.04 a 55.09.06	250,3	30 894
Alemanha (Rep. Fed.)	6,3	1 330
Bélgica-Lux.	0,6	110
França	2,7	446
Itália	5,4	1 355
Áustria	6,1	1 107
Noruega	9,0	539
Reino Unido	27,2	4 565
Suécia	154,4	8 994
Suíça	35,9	12 043
E. U. América	0,6	114
Japão	0,9	113

Fibras têxteis, sintéticas ou artificiais, n. e.
Fibres textiles, synthétiques ou artificielles, n. m.

	t	1 000 ESC
56.01	1 946,1	42 318
Alemanha (Rep. Fed.)	287,8	6 310
Bélgica-Lux.	42,3	741
França	92,9	584
Holanda	50,8	1 941
Itália	493,3	14 496
Áustria	70,1	1 331
Finlândia	106,5	1 474
Noruega	181,0	3 170
Reino Unido	95,2	2 773
Suécia	141,3	2 393
Suíça	93,7	1 798
Espanha	237,1	3 673
E. U. América	10,7	491
Japão	44,3	1 137

Fibras têxteis, sintéticas ou artificiais, descontínuas e desperdícios cardados, etc.
Fibres textiles synt. ou art., discontinues et déchets cardés

	t	1 000 ESC
56.04	242,6	10 773
Bélgica-Lux.	10,0	353
França	21,7	856
Holanda	6,9	398
Itália	12,5	474
Reino Unido	146,3	7 096
Suíça	0,9	121
Japão	43,7	1 455

Juta em bruto, etc.
Jute brut, etc.

	t	1 000 ESC
57.03	8 033,1	58 714
Alemanha (Rep. Fed.)	176,8	790
Nepal	492,4	3 511
Paquistão	5 525,5	45 999
Tailândia	1 837,9	8 410

Sisal em bruto, etc.
Sisal, brut, etc.

	t	1 000 ESC
57.04.03.01	4 718,3	20 466
Angola	3 771,7	16 157
Moçamqibue	446,6	2 122
Brasil	500,0	2 187

Sacos acondicionando mercadorias, etc.
Sacs et sachets d'emballage, etc.

	t	1 000 ESC
62.03.01	924,1	9 366
S. Tomé e Príncipe	23,1	176
Angola	230,7	1 940
Moçambique	259,0	3 070
Alemanha (Rep. Fed.)	47,6	339
Bélgica-Lux.	11,1	188
França	23,3	376
Holanda	41,9	424
Dinamarca	18,1	158
Reino Unido	97,0	965
Irlanda	19,8	447
Nigéria	38,8	388
E. U. América	29,4	297
Países e territ. n. e.	23,7	119

Vidro em chapa, etc.
Verre en plaques, etc.

	m²	t	1 000 ESC
70.04 a 70.07	27 535	346,8	2 527
Alemanha (Rep. Fed.)	2 677	38,1	507
Bélgica-Lux.	7 457	108,9	758
França	15 221	164,7	970
Reino Unido	1 287	18,4	189

Vidro em obra
Ouvrages en verre

	t	1 000 ESC
70.10 a 70.21	216,7	8 438
Alemanha (Rep. Fed.)	66,4	2 927
Bélgica-Lux.	6,3	192
França	62,6	1 780
Holanda	9,7	310
Itália	13,8	598
Áustria	1,3	312
Reino Unido	26,1	1 014
Suíça	0,3	135
Espanha	13,2	255
E. U. América	14,5	755

Ferro em bruto e semi-trabalhado
Fer acier bruts et demi-travaillé

	t	1 000 ESC
73.01 a 73.16	27 775,6	125 647
S. Tomé e Príncipe	120,0	102
Alemanha (Rep. Fed.)	5 570,7	24 099
Bélgica-Lux.	8 048,9	31 422
França	3 627,6	16 933
Holanda	287,3	1 167
Itália	567,6	3 498
Áustria	1 927,0	8 266
Finlândia	450,6	826
Noruega	59,7	242
Reino Unido	5 780,5	28 515
Suécia	252,1	6 246
Espanha	239,5	1 017
Checoslováquia	514,2	1 387
E. U. América	193,8	1 177
Japão	45,6	674

Perfis de ferro macio ou aço, laminados a quente
Profilés en fer ou en acier laminés à chaud

	t	1 000 ESC
73.11	1 672,7	5 852
Alemanha (Rep. Fed.)	644,0	2 278
Bélgica-Lux.	429,9	1 261
França	522,3	1 619
Itália	52,7	348
Reino Unido	22,7	332

Arco de ferro macio ou aço, etc.
Feuillards en fer ou en acier, etc.

	t	1 000 ESC
73.12	999,7	4 056
Alemanha (Rep. Fed.)	137,5	1 130
Bélgica-Lux.	706,0	2 255
França	92,2	445
Reino Unido	23,4	108

Folha-de-flandres
Fer blanc

	t	1 000 ESC
(73.13.01) *10* a *12*	4 852,2	30 203
Alemanha (Rep. Fed.)	574,2	3 530
Bélgica-Lux.	357,8	1 883
França	936,6	6 064
Itália	195,5	1 199
Reino Unido	2 646,4	16 813
E. U. América	141,3	711

Chapa galvanizada
Tôle galvanisée

	t	1 000 ESC
(73.13.01) *21* a *23*	2 306,2	11 596
Bélgica-Lux.	1 313,1	6 613
França	317,9	1 507
Itália	273,1	1 348
Reino Unido	402,0	2 126

Chapas de ferro macio ou aço, etc. n.e.
Tôles de fer ou d'acier, etc., n. m.

	t	1 000 ESC
(73.13.01) *30* a *32*, 73.13.02, 73.13.03 e 73.13.04	11 747,8	42 488
Alemanha (Rep. Fed.)	3 347,5	12 620
Bélgica-Lux.	4 725,0	16 608
França	1 411,2	4 436
Holanda	251,9	1 050
Áustria	356,9	1 360
Reino Unido	1 109,7	3 862
Suécia	29,0	814
Checoslováquia	478,2	1 300
Japão	30,0	340

4. — Comércio especial. Importação das principais mercadorias segundo os mais importantes países e territórios de origem

(continuação)

Barras de aços especiais e aço fino ao carbono
Barres en aciers alliés et en acier fin au carbone

	t	1 000 ESC
73.15.11 a 73.15.24	643,0	4 728
Alemanha (Rep. Fed.)	100,3	730
França	61,4	513
Áustria	124,0	1 215
Noruega	40,0	132
Reino Unido	194,8	1 114
Suécia	13,9	391
Espanha	102,1	557

Chapas de aços especiais e aço fino ao carbono
Tôles d'aciers alliés et d'acier fin au carbone

	t	1 000 ESC
73.15.46 a 73.15.53	333,6	6 472
Bélgica-Lux.	33,4	325
França	79,8	1 211
Itália	43,0	575
Áustria	9,0	199
Suécia	123,5	3 337
E. U. América	22,3	386
Japão	15,5	334

Fios de aços especiais e aço fino ao carbono, sem revestimento de matérias têxteis
Fils d'aciers alliés et d'acier fin au carbone, sans revêtement de matières textiles

	t	1 000 ESC
73.15.56 a 73.15.59	308,0	3 166
Alemanha (Rep. Fed.)	20,3	329
Bélgica-Lux.	152,5	1 209
Áustria	13,7	136
Reino Unido	48,2	377
Suécia	51,6	991
Espanha	21,3	106

Tubos e acessórios de ligação de tubos, de ferro ou aço, etc.
Tubes, tuyaux et accessoires de tuyauterie, en fer ou acier, etc.

	t	1 000 ESC
73.17, 73.18 e 73.20	2 806,5	25 330
Alemanha (Rep. Fed.)	1 162,4	7 942
França	896,6	10 070
Holanda	16,6	215
Itália	266,7	1 928
Reino Unido	125,5	1 413
Suécia	67,6	1 820
Suíça	2,3	185
Espanha	45,9	408
Hungria	221,2	1 224

Cobre em bruto, desperdícios e sucata
Cuivre brut, déchets et débris

	t	1 000 ESC
74.01.02 a 74.01.04	1 461,6	40 241
Bélgica-Lux.	250,6	7 988
Reino Unido	35,6	917
Espanha	12,2	448
Zâmbia	203,2	6 006
E. U. América	51,5	1 517
Canadá	201,4	6 861
Peru	661,6	15 607
Filipinas	25,8	746

Barras e perfis etc., de cobre
Barres et profilés etc., en cuivre

	t	1 000 ESC
74.03.01 a 74.03.03	479,4	16 602
Alemanha (Rep. Fed.)	5,7	189
Bélgica-Lux.	5,4	211
Itália	5,8	227
Dinamarca	23,0	575
Finlândia	10,9	259
Reino Unido	425,3	14 984

Chapas, folhas e tiras de cobre
Tôles, planches, feuilles et bandes en cuivre

	t	1 000 ESC
74.04	599,3	19 609
Alemanha (Rep. Fed.)	67,5	2 553
Bélgica-Lux.	127,3	4 523
França	147,7	4 145
Itália	136,8	4 528
Finlândia	12,9	511
Noruega	7,2	230
Reino Unido	40,5	1 309
Suíça	3,8	175
Espanha	49,2	1 407
Grécia	5,6	199

Barras, perfis, etc., de alumínio
Barres, profilés, etc. en aluminium

	t	1 000 ESC
76.02	277,7	8 170
Alemanha (Rep. Fed.)	100,9	3 187
Bélgica-Lux.	60,1	1 560
Holanda	3,2	135
Itália	11,1	338
Áustria	9,3	245
Reino Unido	16,6	695
Suíça	40,3	951
Espanha	27,3	771
Grécia	7,4	200

Chapas, folhas, etc., de alumínio
Tôles, planches, etc., en aluminium

	t	1 000 ESC
76.03	644,0	13 896
Alemanha (Rep. Fed.)	71,9	1 583
Bélgica-Lux.	38,1	904
França	63,0	1 247
Holanda	14,8	660
Itália	59,2	1 132
Áustria	226,1	4 565
Reino Unido	61,0	1 315
Suíça	60,7	1 436
Espanha	43,5	892

Chumbo em bruto, mesmo argentífero
Plomb brut (même argentifère)

	t	1 000 ESC
78.01.01 e 78.01.02	1 535,7	11 814
Bélgica-Lux.	25,0	200
Noruega	11,0	202
Reino Unido	196,1	1 725
E. U. América	122,0	885
México	568,3	4 181
Peru	608,7	4 564

Zinco em bruto
Zinc brut

	t	1 000 ESC
79.01.00.02	1 209,3	10 025
Bélgica-Lux.	110,0	1 220
França	551,4	4 546
Holanda	68,5	441
Reino Unido	95,0	800
Espanha	300,0	2 299
Peru	55,7	441
Austrália	20,0	163

Ferramentas
Outils

82.01 a 82.05, 82.09.01, 82.12.01, 82.13.01 e 82.13.02	t	1 000 ESC
	279,4	22 814
Alemanha (Rep. Fed.)	89,4	6 516
Bélgica-Lux.	9,5	3 291
França	9,1	1 303
Holanda	1,4	290
Itália	6,0	479
Áustria	36,6	2 855
Reino Unido	27,2	3 018
Suécia	21,7	1 386
Suíça	2,7	742
Espanha	43,2	1 823
Checoslováquia	3,2	140
E. U. América	21,7	523
Canadá	0,2	138

Motores de combustão interna
Moteurs à combustion interne

	nº	1 000 ESC
84.06.02 / 84.06.03 } 01 a 09	713	14 035
Alemanha (Rep. Fed.)	37	1 689
França	24	773
Dinamarca	9	2 459
Reino Unido	486	7 290
Suécia	128	1 546
Japão	15	117

Motores de explosão, de êmbolos
Moteurs à explosion à pistons

	nº	1 000 ESC
84.06.01, 84.06.02 e 84.06.03 } 21 a 29	3 374	8 104
Alemanha (Rep. Fed.)	74	650
França	2 490	3 821
Itália	452	1 024
Reino Unido	270	1 986
Suécia	51	169
E. U. América	37	451

Peças separadas de motores de combustão interna e de explosão
Parties et pièces détachées des moteurs à combustion interne ou à explosion, à pistons

	t	1 000 ESC
84.06.04 e 84.06.05	144,6	16 677
Angola	4,5	200
Alemanha (Rep. Fed.)	46,8	6 320
Bélgica-Lux.	5,6	844
França	15,1	1 656
Holanda	0,7	280
Itália	4,9	899
Dinamarca	0,9	259
Reino Unido	53,8	4 922
Suécia	2,1	251
Suíça	1,1	269
E. U. América	3,2	687

Bombas, motobombas, etc. para líquidos
Pompes, moto-pompes, etc. pour liquides

	nº	1 000 ESC
84.10	7 695	13 639
Alemanha (Rep. Fed.)	3 038	3 827
Bélgica-Lux.	70	682
França	1 124	947
Holanda	93	2 117
Itália	703	890
Áustria	52	382
Dinamarca	134	667
Reino Unido	1 604	2 101
Suécia	64	426
Suíça	467	417
Espanha	142	285
E. U. América	162	801

Bombas, motobombas, etc. de ar e de vácuo
Pompes, moto-pompes, etc. à air et à vide

	t	1 000 ESC
84.11	149,2	14 277
Alemanha (Rep. Fed.)	34,9	3 640
Bélgica-Lux.	25,7	1 699
França	18,0	2 182
Itália	7,0	417
Áustria	8,2	491
Dinamarca	3,2	216
Reino Unido	21,8	1 824
Suécia	18,1	1 205
Suíça	4,0	664
Espanha	1,4	128
E. U. América	5,5	1 658
Japão	0,5	103

Frigoríficos para uso doméstico, eléctricos
Frigorifiques pour usage domestique électriques

	nº	1 000 ESC
84.15.02.02	14 585	23 201
Alemanha (Rep. Fed.)	3 368	5 389
França	178	322
Itália	9 048	13 897
Áustria	165	380
Reino Unido	202	385
Suécia	40	168
Espanha	1 577	2 399
E. U. da América	4	193

Máquinas e aparelhos centrifugadores; aparelhos para filtrar ou depurar, n. e.
Machines et appareils centrifugues; appareils pour la filtration ou l'épuration, n. m.

	t	1 000 ESC
84.18.06	641,0	26 813
Alemanha (Rep. Fed.)	78,8	4 052
Bélgica-Lux.	2,5	182
França	55,4	2 553
Itália	361,9	10 775
Dinamarca	2,8	267
Reino Unido	101,6	5 713
Suécia	11,3	992
Suíça	2,4	282
Espanha	16,3	916
E. U. América	5,5	833

Máquinas escavadoras
Excavateurs

	nº	1 000 ESC
84.23.01	86	21 937
Alemanha (Rep. Fed.)	9	2 055
França	19	5 846
Itália	6	4 981
Dinamarca	17	1 448
Reino Unido	30	5 908
Suíça	1	695
E. U. América	2	932

Máquinas, aparelhos e instrumentos agrícolas
Machines, appareils et engins agricoles

	t	1 000 ESC
84.24, 84.25, 84.27 e 84.28	817,1	26 620
Alemanha (Rep. Fed.)	266,1	9 114
França	119,9	3 621
Itália	154,9	5 541
Áustria	134,6	4 448
Dinamarca	7,3	356
Reino Unido	99,0	2 242
Suíça	3,1	285
Espanha	29,0	786

Teares para a indústria de malhas elásticas
Métiers à bonneterie

	nº	1 000 ESC
84.37.01 e 84.37.02	878	15 447
Alemanha (Rep. Fed.)	191	6 222
Bélgica-Lux.	1	1 425
Itália	30	1 136
Reino Unido	20	3 114
Suíça	542	1 737
Espanha	32	386
Alemanha (Zona de Ocup. Sov.)	1	315
E. U. América	2	1 066

Teares mecânicos
Métiers mécaniques

	nº	1 000 ESC
84.37.03, 84.37.04 e 84.37.06.01	154	31 343
Alemanha (Rep. Fed.)	15	2 894
Bélgica-Lux.	7	406
Holanda	5	405
Reino Unido	4	145
Suíça	120	27 128
Japão	2	330

Máquinas-ferramentas para trabalhar metais e carbonetos metálicos
Machines-outils pour le travail des métaux et des carbures métalliques

	t	1 000 ESC
84.45	420,1	20 314
Alemanha (Rep. Fed.)	72,7	7 213
Bélgica-Lux.	4,3	356
França	23,5	1 062
Holanda	4,8	344
Itália	175,5	5 433
Reino Unido	12,6	966
Suécia	1,8	181
Suíça	77,7	2 843
Espanha	29,5	804
Checoslováquia	12,7	411
E. U. América	2,9	615

4. — Comércio especial. Importação das principais mercadorias segundo os mais importantes países e territórios de origem (continuação)

Máquinas estatísticas

Machines à statistiques

	nº	1 000 ESC
84.53	52	3 865
Alemanha (Rep. Fed.)	7	1 542
França	7	974
Reino Unido	33	1 152
Argentina	3	130

Torneiras, válvulas de passagem, etc.

Articles de robinetterie etc.

	t	1 000 ESC
84.61	122,7	12 426
Alemanha (Rep. Fed.)	17,0	2 278
França	8,1	1 367
Holanda	17,5	1 696
Itália	20,6	1 052
Áustria	12,0	671
Dinamarca	1,6	355
Reino Unido	26,6	2 607
Suécia	9,1	546
Suíça	0,8	157
Espanha	6,4	833
E. U. América	1,2	758

Geradores, conversores e motores n. e.

Générateurs, convertisseurs et moteurs, n. m.

	t	1 000 ESC
85.01.12 a 85.01.14	389,2	18 215
Alemanha (Rep. Fed.)	21,3	1 946
França	4,3	940
Holanda	0,7	115
Itália	0,1	105
Áustria	2,2	187
Reino Unido	55,9	6 439
Suécia	303,0	8 312

Aparelhos telefónicos

Appareils pour téléphonie

	t	1 000 ESC
85.13.02 a 85.13.04	16,1	15 266
Alemanha (Rep. Fed.)	0,8	275
Bélgica-Lux.	0,7	263
França	0,4	113
Itália	1,3	380
Reino Unido	6,8	8 146
Suécia	3,8	5 498
Canadá	0,6	160

Aparelhos receptores para radiodifusão

Appareils de reception pour la radiodifusion

	nº	1000 ESC
(85.15.01) *01* a *09*	53 559	17 737
Alemanha (Rep. Fed.)	4 488	5 646
Holanda	1 502	1 681
Itália	1 999	1 366
Dinamarca	180	429
Reino Unido	2 678	616
Espanha	599	350
E. U. América	1 943	1 204
Hong-Kong	26 999	2 241
Japão	12 594	3 946

Aparelhos receptores para televisão, simples

Appareils de reception pour la télévision, simples

	nº	1 000 ESC
85.15.02.*01*	15 401	39 255
Alemanha (Rep. Fed.)	4 928	8 391
Itália	1 012	1 823
Áustria	4 925	15 253
Dinamarca	170	650
Reino Unido	4 283	12 941

Interruptores automáticos, disjuntores e contactores

Interrupteurs automatiques, disjoncteurs et contacteurs

	t	1 000 ESC
85.19.06 a 85.19.09	88,3	12 214
Alemanha (Rep. Fed.)	11,4	1 953
Bélgica-Lux.	0,2	104
França	59,0	5 738
Holanda	0,9	215
Itália	3,6	575
Áustria	0,5	145
Dinamarca	2,2	346
Reino Unido	3,7	927
Suécia	0,7	217
Suíça	4,3	1 366
Espanha	0,8	210
E. U. América	0,2	373

Tractores

Tracteurs

Outros

Autres

	nº	1 000 ESC
(87.01.00) *08, 19 e 29*	1 211	82 207
Alemanha (Rep. Fed.)	183	11 396
Bélgica-Lux.	146	8 849
França	37	4 300
Itália	405	18 513
Reino Unido	413	31 893
Suíça	12	127
E. U. América	10	6 303
Japão	2	777

Automóveis para transporte de pessoas ou mercadorias, etc., com cabina para o condutor, etc.:

Voitures automobiles pour le transport des personnes ou des marchandises, etc., avec cabine pour le conducteur, etc.,

Montados pela indústria nacional

Montées par l'industrie nationale

	nº	1 000 ESC
(87.02.01, 87.02.02, 87.04.01 a 87.04.04) *01* e 87.04.04.*11*	938	64 856
Alemanha (Rep. Fed.)	181	14 779
França	178	8 365
Holanda	4	1 011
Itália	101	7 101
Reino Unido	341	18 154
Suécia	68	11 422
Espanha	4	157
E. U. América	5	1 113
Japão	56	2 750

Outros

Autres

	nº	1 000 ESC
(87.02.01, 87.02.02, 87.04.01 a 87.04.04) *09* e 87.04.04.*19*	13	2 819
Alemanha (Rep. Fed.)	4	1 987
França	3	181
Reino Unido	2	188
E. U. América	2	410

Automóveis para transporte de pessoas:

Voitures automobiles pour le transport de personnes:

Montados pela indústria nacional

Montées par l'industrie nationale

	nº	1 000 ESC
87.02.08.*01*	8 900	248 731
Alemanha (Rep. Fed.)	2 442	75 331
França	1 283	37 057
Itália	1 624	46 282
Reino Unido	2 992	75 448
Espanha	166	4 664
Japão	393	9 947

Outros

Autres

	nº	1 000 ESC
87.02.08.*09*	649	30 860
Alemanha (Rep. Fed.)	94	6 188
França	95	4 169
Itália	75	4 096
Áustria	12	329
Reino Unido	303	13 033
Suécia	24	1 150
E. U. América	9	512
Japão	30	1 081

Automóveis de carga, etc.

Voitures automobiles pour le transport des marchandises, etc.

Montados pela indústria nacional

Montées par l'industrie nationale

	nº	1 000 ESC
(87.02.11 a 87.02.14) *01*	1 548	46 753
Alemanha (Rep. Fed.)	536	16 430
França	4	110
Itália	27	918
Reino Unido	798	24 282
Espanha	182	4 964

Outros

Autres

	nº	1 000 ESC
(87.02.11 a 87.02.14) *09*	70	2 772
França	3	130
Itália	3	164
Reino Unido	59	2 344

Outros automóveis carroçados, etc.:

Autres voitures automobiles carrossées, etc.

Montados pela indústria nacional

Montées par l'industrie nationale

	nº	1 000 ESC
(87.02.03 a 87.02.07, 87.02.09, 87.02.10 e 87.02.15)*01*	49	6 014
Reino Unido	45	5 517
Suécia	2	386

Outros

Autres

	nº	1 000 ESC
(87.02.03 a 87.02.07, 87.02.09, 87.02.10 e 87.02.15) *09*	75	4 082
Alemanha (Rep. Fed.)	3	192
França	3	158
Itália	2	610
Áustria	4	224
Reino Unido	56	2 691
E. U. América	6	154

Partes e peças separadas de automóveis, etc.

Parties et pièces détachées des véhicules automobiles, etc.

	t	1 000 ESC
87.06.01 a 87.06.06	415,4	35 586
Alemanha (Rep. Fed.)	94,4	9 485
Bélgica-Lux.	2,3	276
França	48,0	4 600
Holanda	7,6	703
Itália	80,5	3 447
Reino Unido	141,9	12 721
Suécia	11,0	1 482
Suíça	2,3	323
Espanha	6,5	406
E. U. América	16,4	1 789
Japão	1,8	164

Aeronaves e partes e peças separadas

Aérodines et parties et pièces détachées

	t	1 000 ESC
88.02 e 88.03	8,4	12 861
Alemanha (Rep. Fed.)	o	232
Bélgica-Lux.	0,1	951
França	1,8	1 797
Reino Unido	2,8	2 736
E. U. América	3,5	7 140

Instrumentos e aparelhos eléctricos ou eléctrónicos de medida, verificação, etc.

Instruments et appareils électriques ou électroniques de mesure, de vérification, etc.

	t	1 000 ESC
90.28	58,3	18 803
Alemanha (Rep. Fed.)	5,1	3 099
Bélgica-Lux.	0,1	116
França	4,0	4 860
Holanda	1,0	576
Itália	26,0	1 019
Dinamarca	0,1	119
Noruega	0,8	490
Reino Unido	4,5	2 808
Suécia	6,8	991
Suíça	0,8	786
Espanha	5,3	699
Rep. Áfr. do Sul	o	158
E. U. América	2,0	2 624
Japão	1,0	367

Relógios de algibeira, de pulso e semelhantes

Montres de poches, montres bracelets et similaires

	nº	1 000 ESC
91.01	42 861	11 767
Alemanha (Rep. Fed.)	3 885	803
França	3 732	489
Suíça	34 342	10 371

5 — Comércio especial. Exportação das principais mercadorias segundo os mais importantes países e territórios de consumo

Commerce spécial. Exportation des principales marchandises d'après les plus importants pays et territoires de consommation

Peixe fresco (vivo ou morto) refrigerado ou congelado
Poissons frais (vivants ou morts) réfrigérés ou congelés

	t	1 000 ESC
03.01	1 040,6	14 052
Guiné	25,5	411
Angola	75,9	1 047
Moçambique	124,4	1 785
Itália	207,7	5 146
Suíça	11,0	142
Espanha	482,4	3 944
Congo (Rep. Dem.)	5,7	120
Rep. Áfr. do Sul	21,5	291
Canadá	45,3	650
Argentina	20,5	222
Brasil	8,3	112

Crustáceos e moluscos, frescos e refrigerados, secos, etc.
Crustacés, mollusques, frais, réfrigérés, secs ou fumés etc.

	t	1 000 ESC
03.03	2 738,8	31 813
Angola	8,6	139
Moçambique	14,7	226
França	2 535,1	29 614
Espanha	96,8	791
Marrocos	40,0	397
E. U. América	17,7	240
Canadá	16,6	229

Leite e nata, etc.
Lait et crème de lait, etc.

	t	1 000 ESC
04.02	133,8	4 281
Guiné	8,3	296
Angola	119,0	3 791

Tripas frescas ou salgadas
Boyaux frais ou salés

	t	1 000 ESC
05.04.01	117,9	12 011
Alemanha (Rep. Fed.)	29,1	5 627
Bélgica-Lux	9,1	999
França	16,3	2 018
Holanda	5,8	427
Itália	8,1	238
Dinamarca	0,7	174
Finlândia	0,9	309
Suécia	28,8	948
Suíça	4,9	113
E. U. América	9,3	914
Brasil	1,8	106

Amêndoa em miolo
Amandes décortiqués

	t	1 000 ESC
(08.05.00) *21 a 24*	1 171,7	46 090
Angola	6,1	343
Moçambique	5,9	316
Alemanha (Rep. Fed.)	18,6	699
Bélgica-Lux.	51,1	1 993
Holanda	26,4	1 075
Dinamarca	99,9	3 946
Finlândia	39,2	1 693
Noruega	16,1	658
Reino Unido	501,6	19 200
Suécia	317,1	12 720
Suíça	9,8	371
Irlanda	5,1	204
Polónia	19,6	806
Rep. Áfr. do Sul	3,8	148
E. U. América	50,8	1 905

Azeite para usos alimentares
Huile d'olive pour usages alimentaires

	t	1 000 ESC
15.07.01 e 15.07.02	2 489,8	52 024
Cabo Verde	33,8	701
Guiné	19,6	356
S. Tomé e Príncipe	23,8	497
Angola	1 497,2	31 021
Moçambique	407,0	8 185
Timor	5,8	108
Holanda	8,9	203
Congo (Rep. Dem.)	7,4	168
E. U. América	33,1	805
Canadá	21,1	517
Brasil	308,3	6 635
Venezuela	112,8	2 602

Sardinha em azeite ou molhos
Sardines à l'huile d'olive ou à d'autres pauces

	t	1 000 ESC
(16.04.00) *21 a 23*	6 512,1	131 344
Guiné	18,7	280
Angola	149,4	2 423
Moçambique	110,9	1 669
Timor	9,1	120
Alemanha (Rep. Fed.)	1 571,9	34 799
Bélgica-Lux.	442,8	9 446
França	756,1	14 934
Holanda	82,6	1 620
Itália	410,9	7 172
Áustria	254,3	4 723
Dinamarca	92,5	1 794
Finlândia	19,3	370
Noruega	5,7	107
Reino Unido	758,6	14 517
Suécia	163,4	3 528
Suíça	336,1	7 973
Grécia	118,6	2 366
Checoslováquia	193,9	3 188
Polónia	15,2	325
Congo (Rep. Dem.)	73,1	1 119
Rep. Áfr. do Sul	28,8	575
Rep. Centro Afr.	5,8	104
E. U. América	361,5	8 466
Canadá	30,3	693
Territ. Brit. na Am. Central	5,3	117
Brasil	7,5	127
Barein	7,5	137
Chipre	11,4	193
Filipinas	272,2	5 109
Israel	18,6	351
Líbano	73,6	1 123
Austrália	63,6	1 160

Cavala em azeite ou molhos
Maquereaux à l'huille d'olive au à d'autres sauces

	t	1 000 ESC
16.04.00.*31*	723,7	14 263
Alemanha (Rep. Fed.)	16,5	266
Bélgica-Lux.	277,1	6 376
França	38,7	599
Itália	323,3	5 655
Suécia	15,2	297
Suíça	20,1	417
Grécia	9,8	154
E. U. América	6,1	128
Canadá	8,0	187

Anchovas
Anchois

	t	1 000 ESC
(16.04.00) *33 e 34*	474,8	20 345
Bélgica-Lux.	4,4	203
França	44,7	1 470
Holanda	2,2	105
Áustria	16,7	673
Reino Unido	47,1	2 288
Suíça	81,5	3 473
Grécia	11,6	359
Rep. da Áfr. do Sul	16,6	767
E. U. América	180,9	8 316
Canadá	38,6	1 600
Venezuela	3,1	152
Israel	4,2	121
Líbano	5,2	154
Austrália	2,3	110

Azeitonas
Olives

	t	1 000 ESC
(20.02.02) *01 a 05*	1 010,9	10 931
Angola	121,6	1 214
Moçambique	97,3	988
Alemanha (Rep. Fed.)	70,1	913
França	42,3	693
Holanda	12,0	155
Áustria	11,9	175
Dinamarca	9,8	148
Finlândia	8,2	139
Reino Unido	42,1	755
Suíça	32,9	704
Rep. Áfr. do Sul	39,0	339
E. U. América	109,0	1 546
Canadá	62,7	441
Brasil	167,8	1 252
Venezuela	42,5	295
Arábia Saudita	99,0	742

Tomates em massa, salmoura e pelado
Tomates en masse et en saumure

	t	1 000 ESC
(20.02.02) *21, 24, 25 e 28*	1 921,0	14 895
Guiné	15,5	105
Angola	58,3	433
Moçambique	28,1	243
Bélgica-Lux.	40,0	460
França	73,0	463
Holanda	27,5	175
Reino Unido	1 486,9	11 623
Irlanda	42,4	132
E. U. América	105,0	949
Malásia	20,0	141

Sumo concentrado de tomate
Jus concentré de tomate

	t	1 000 ESC
20.02.02.*26*	28 086,1	199 730
Guiné	21,4	149
S. Tomé e Príncipe	14,4	110
Angola	33,8	250
Moçambique	127,3	883
Alemanha (Rep. Fed)	2 562,6	16 295
Bélgica-Lux.	552,3	4 025
França	1 881,0	12 002
Holanda	573,0	4 254
Itália	1 653,6	11 145
Áustria	34,5	303
Dinamarca	253,2	1 904
Finlândia	62,7	433
Noruega	445,5	3 177
Reino Unido	14 275,5	100 712
Suécia	279,8	2 031
Suíça	986,7	7 081
Irlanda	67,3	458
E. U. América	2 792,2	23 204
Canadá	431,9	3 918
Outras Antilhas Holandesas	23,0	224
Bolívia	32,0	217
Chipre	50,0	321
Filipinas	81,3	633
Japão	742,5	5 180
Malásia	21,0	136
Austrália	19,2	177

Vinhos do Porto
Vins de Porto

	kl	1 000 ESC
22.05.03.*01* e (22.05.05) *11 e 12*	4 441,4	73 096
Guiné	4,6	105
Angola	29,2	772
Moçambique	14,7	350
Macau	22,3	565
Alemanha (Rep. Fed.)	608,9	9 211
Bélgica-Lux.	309,4	4 710
França	1 522,6	23 130
Holanda	261,3	4 114
Itália	25,5	511
Dinamarca	162,0	2 979
Finlândia	9,6	308
Noruega	326,5	5 487
Reino Unido	667,6	12 100
Suécia	74,1	1 701
Suíça	187,4	2 512
Espanha	8,6	184
Irlanda	65,7	1 157
Islândia	8,5	165
Andorra	5,8	167
Marrocos	9,8	173
E. U. América	58,3	1 190
Canadá	7,8	201
Brasil	7,1	198
Navios Estrang.	3,2	101

Vinhos da Madeira
Vins de Madère

	kl	1 000 ESC
22.05.03.*11* e (22.05.05) *21 e 22*	616,9	8 065
Alemanha (Rep. Fed.)	89,1	1 018
Bélgica-Lux.	44,9	391
França	203,9	2 267
Holanda	11,5	162
Dinamarca	108,1	1 350
Finlândia	9,9	212
Noruega	75,0	1 181
Reino Unido	37,6	659
Suécia	7,1	198
E. U. América	21,3	455

Vinhos comuns, tintos
Vins ordinaires, rouges

	kl	1 000 ESC
22.05.04.*01* e (22.05.05) *01 e 02*	24 132,6	119 083
Cabo Verde	102,0	447
Guiné	542,1	2 308
S. Tomé e Príncipe	227,5	971
Angola	10 722,5	44 853
Moçambique	3 270,1	15 146
Macau	31,8	200
Timor	39,7	223
Alemanha (Rep. Fed.)	208,7	1 149
Bélgica-Lux.	76,2	351
Holanda	107,5	830
Dinamarca	1 243,8	5 998
Finlândia	11,2	157
Noruega	24,9	305
Reino Unido	587,6	5 137
Suécia	378,0	1 445
Suíça	4 141,3	11 308
Espanha	15,9	233
Irlanda	12,6	121
Congo (Rep. Dem.)	231,9	1 249
Rep. Áfr. do Sul	32,6	179
Territ. Franc. dos Afars-Issas	34,7	161
Gabão	42,0	186
Rep. Centro Afr.	23,3	107
Zâmbia	9,5	120
E. U. América	1 264,0	18 850
Dep. dos E. U. A.	12,1	184
Canadá	403,3	3 415
Territ. Brit. na Am. Central	34,8	397
Brasil	13,0	223
Barein	8,1	110
Hong-Kong	14,4	186
Japão	21,1	311
Tailândia	11,0	163
Vietname do Sul	70,7	493
Austrália	27,6	327

Vinhos comuns, brancos
Vins ordinaires blancs

	kl	1 000 ESC
22.05.04.*02* e (22.05.05) *03 e 04*	7 043,9	31 146
Cabo Verde	53,6	259
Guiné	72,8	309
S. Tomé e Príncipe	86,5	356
Angola	2 224,5	9 903
Moçambique	2 292,8	10 553
Alemanha (Rep. Fed.)	919,8	3 259
Bélgica-Lux.	68,4	257
Dinamarca	600,1	2 972
Reino Unido	282,0	1 300
Suécia	199,5	661
E. U. América	26,1	216
Canadá	112,5	508

Pirites de ferro não ustuladas
Pyrites de fer non grillées

	t	1 000 ESC
25.02	27 750,0	11 282
Bélgica-Lux.	25 900,0	8 774
França	1 300,0	405
Holanda	550,0	2 102

Mármore, pedra de Tivoli etc., em bruto, desbastados, etc.
Marbres, travertins, etc., bruts, dégrossis, etc.

	t	1 000 ESC
25.15	17 218,6	21 385
Angola	155,6	658
Moçambique	135,8	345
Alemanha (Rep. Fed.)	2 751,6	2 961
Bélgica-Lux.	1 308,6	1 461
França	1 194,9	2 379
Holanda	68,5	216

5. — Comércio especial. Exportação das principais mercadorias segundo os mais importantes países e territórios de consumo (continuação — *suite*)

	t	1 000 ESC.
Itália	9 443,7	10 799
Suíça	74,3	114
Espanha	1 149,2	1 156
Rep. Áfr. do Sul	29,0	163
Argentina	96,2	135
Venezuela	109,4	131
Japão	374,6	443
Líbano	277,8	290

Minérios de volfrâmio
Minerais de wolfram

(26.01.03)	t	1 000 ESC
61 a 69	288,8	29 085
Alemanha (Rep. Fed.)	65,0	6 123
Holanda	91,4	9 451
Reino Unido	122,1	12 417
Japão	10,1	1 093

Óleos para aviões de propulsão por jacto
Huiles pour moteurs d'avions à réaction

	t	1 000 ESC
27.10.07.*15*	32 616,6	39 358
Cabo Verde	312,7	376
S. Tomé e Príncipe	130,4	160
Holanda	13 616,3	16 435
Dinamarca	12 227,7	14 759
Reino Unido	4 031,3	4 865
Aviões estrang.	2 216,0	2 662

Ureia com teor de azoto superior a 45 %
Urée d'une teneur en azote supérieur à 45 %

	t	1 000 ESC
29.25.01	7 541,3	12 506
Angola	74,2	239
Moçambique	171,2	540
França	2 909,3	4 762
Reino Unido	3 626,0	5 570
Mauritânia	396,0	650
Chipre	69,3	113
Países e territ. n. e.	269,4	561

Medicamentos n. e.
Médicaments n. m.

30.03.01, 30.03.04 e	t	1 000 ESC
38.99.00.*01*	1 090,3	28 329
Cabo Verde	2,3	192
Guiné	71,3	3 500
S. Tomé e Príncipe	1,6	165
Angola	88,2	14 770
Moçambique	900,1	7 258
Alemanha (Rep. Fed.)	0	152
Grécia	4,0	564
Guatemala	0,3	132
Rep. Dominicana	3,2	162
Iraque	0,6	112
Líbano	0,7	127
Tailândia	1,4	201
Vietename do Sul	11,1	379

Superfosfatos simples, duplos e triplos
Superphosphates simples, doubles et triples, etc.

	t	1 000 ESC
31.03.01	16 344,9	17 525
Angola	891,0	1 290
Moçambique	99,0	208
Nigéria	13 799,1	12 512
Irão	1 500,0	3 424

Aguarrás de goma
Térébenthine

	t	1 000 ESC
38.07.02.*01*	1 289,7	7 160
Angola	22,1	140
França	564,2	3 145
Itália	292,2	1 548
Reino Unido	350,0	1 977
Suécia	20,9	101

Pez
Colophane

	t	1 000 ESC
38.08.03.*01*	14 910,6	77 378
Angola	45,5	240
Alemanha (Rep. Fed.)	5 963,8	30 957
Bélgica-Lux.	337,9	1 761
França	127,5	707
Holanda	1 368,6	7 172
Itália	1 033,4	5 491
Áustria	685,5	3 377
Dinamarca	454,2	2 248
Finlândia	115,0	479
Noruega	30,3	153
Reino Unido	1 906,1	9 941
Suécia	234,8	1 255
Suíça	320,1	1 676
Polónia	190,0	980
Marrocos	80,0	432
Rep. Áfr. do Sul	301,7	1 611
Brasil	614,0	3 240
Venezuela	32,0	176
Filipinas	234,8	1 243
Israel	70,9	374
Japão	450,2	2 191
Austrália	235,1	1 257
Nova Zelândia	38,2	193

Pneumáticos para automóveis
Pneumatiques pour automobiles

(40.11.02 a 40.11.04)	nº	1 000 ESC
02 e 03	16 179	15 943
Cabo Verde	300	175
Guiné	327	369
S. Tomé e Príncipe	266	290
Angola	1 979	2 144
Moçambique	9 120	9 495
Timor	173	190
Holanda	28	71
Áustria	68	124
Dinamarca	450	201
Noruega	110	349
Reino Unido	1 800	1 171
Suécia	538	611
Suíça	130	260
Grécia	110	149

Madeira em tabuado ou fasquiado
Bois en planches ou lattes

44.05.03, (44.05.04) *21 a 60 e* (44.05.05) *31 e 32*	t	1 000 ESC
Cabo Verde	81,4	133
Reino Unido	7 942,2	12 155
Espanha	53,9	108
Irlanda	90,0	143
Marrocos	1 826,6	2 816
Israel	516,7	714

Madeira serrada para caixas ou barris
Bois scié pour caisses ou barils

44.05.04.*18*, 44.05.04.*20 e* (44.05.05) *21 e 22*	t	1 000 ESC
Moçambique	215,3	566
Bélgica-Lux.	142,2	290
França	259,9	592
Holanda	3 351,8	8 611
Itália	60,9	141
Reino Unido	11 247,2	24 139
Espanha	880,9	2 105
Marrocos	8 324,3	16 743
Tunísia	356,9	973
Israel	1 154,8	3 213
Líbano	554,8	1 137

Cascos ou barris acondicionando bebidas alcoólicas
Tonneaux et barils pour boissons

	t	1 000 ESC
44.22.00.*01*	3 323,5	11 143
Guiné	112,2	300
S. Tomé e Príncipe	81,7	228
Angola	1 733,5	5 100
Moçambique	775,8	2 237
Alemanha (Rep. Fed.)	17,6	128
Bélgica-Lux.	33,3	196
França	182,7	1 189
Holanda	23,3	148
Dinamarca	24,6	126
Noruega	39,9	282
Reino Unido	82,2	518
Irlanda	16,3	131
Canadá	76,1	273

Cortiça em aparas
Liège en déchets

	t	1 000 ESC
(45.01.01) *01 e 02*	5 597,5	19 475
Alemanha (Rep. Fed.)	525,2	1 992
Bélgica-Lux.	65,9	236
França	152,3	696
Holanda	208,9	542
Reino Unido	64,5	223
Suíça	68,0	311
Checoslováquia	315,4	1 484
Roménia	507,6	1 278
Marrocos	940,0	2 649
E. U. América	2 202,6	7 498
México	291,0	1 463
Japão	150,9	661
Austrália	82,2	335

Cortiça, triturada, granulada ou pulverizada
Liège concassé, granulé ou pulvérisé

	t	1 000 ESC
45.01.02	4 485,4	26 906
Alemanha (Rep. Fed.)	621,7	1 755
Bélgica-Lux	61,7	119
França	57,6	410
Holanda	84,8	393
Áustria	61,5	351
Reino Unido	990,8	4 742
Suécia	45,3	224
Suíça	41,0	194
Grécia	161,7	776
Turquia	28,6	254
E. U. América	239,5	1 705
México	784,0	6 155
Brasil	469,7	3 520
Chile	10,8	141
Peru	58 8	426
Venezuela	122,5	1 015
Japão	502,5	3 886
Austrália	43,8	334
Nova Zelândia	24,0	114

Cotiça em prancha
Liège en plaques

	t	1 000 ESC
45.02.01	5 058,0	51 948
Alemanha (Rep. Fed.)	46,8	531
França	426,3	5 133
Itália	1 037,0	6 747
Reino Unido	23,1	126
Suíça	42,9	211
Espanha	78,4	1 409
Grécia	86,4	889
Turquia	46,0	315
Alemanha (Zona de Ocup. Sov.)	365,8	7 408
Bulgária	188,0	2 487
Checoslováquia	48,7	977
Polónia	189,8	2 693
Roménia	450,8	8 512
E. U. América	19,9	109
México	93,5	1 384
Argentina	621,7	3 610
Brasil	148,2	991
Chile	11,1	157
Uruguai	14,7	141
Venezuela	28,4	329
Ceilão	1,9	105
Hong-Kong	16,6	149
Japão	1 018,1	7 137

Cortiça em rolhas
Liège en bouchons

	t	1 000 ESC
45.03.00.*01*	2 238,6	94 938
Alemanha (Rep. Fed.)	536,5	20 016
Bélgica-Lux.	53,5	2 015
França	584,2	19 644
Holanda	38,1	2 292
Itália	359,4	10 039
Áustria	74,9	4 141
Dinamarca	19,3	1 304
Noruega	13,4	1 188
Reino Unido	112,4	7 461
Suécia	11,9	964
Suíça	51,8	2 953
Grécia	4,4	395
Irlanda	6,0	357
Checoslováquia	14,5	1 531
Roménia	2,7	277
Nigéria	1,9	211
Rep. Áfr. do Sul	17,5	1 464
E. U. América	83,2	7 174
Canadá	6,0	428
Rep. Dominicana	8,8	433
Brasil	58,0	868
Peru	40,1	984
Venezuela	4,9	406
Chipre	5,4	326
Filipinas	9,4	380
Hong-Kong	7,8	225
Indonésia	3,0	114
Japão	33,6	2 033
Malásia	4,5	197
Paquistão	3,1	263
Tailândia	8,0	344
Austrália	33,1	3 149
Nova Zelândia	6,9	493

Cortiça em obra n. e.
Ouvrages en liège n. m.

(45.03.00) *03, 04 e 09*, (64.05.04) *02 e 09* e 65.07.06.*01*	t	1 000 ESC
	190,2	12 013
Alemanha (Rep. Fed.)	14,7	1 053
Bélgica-Lux.	1,7	165
França	14,8	1 275
Holanda	23,9	756
Áustria	3,8	163
Dinamarca	2,9	132
Reino Unido	15,5	1 203
Suécia	6,4	635
Suíça	1,1	196
Checoslováquia	1,7	165
Nigéria	7,0	104
Rep. Áfr. do Sul	3,4	104
E. U. América	37,4	4 100
Canadá	8,4	492
Israel	4,4	153
Japão	26,4	681

Aglomerados de cortiça para isolamento
Liège en agglomérés, pour isolement

	t	1 000 ESC
45.04.00.*01*	3 320,6	27 535
Angola	27,5	235
Moçambique	10,1	101
Alemanha (Rep. Fed.)	645,4	5 108
Bélgica-Lux.	154,3	1 172
França	18,9	141
Holanda	118,3	943
Áustria	207,6	1 622
Finlândia	26,1	195
Noruega	23,3	196
Reino Unido	366,0	3 392
Suécia	13,7	121
Suíça	605,3	4 788
Jugoslávia	277,9	2 209
Rep. Áfr. do Sul	83,8	660
E. U. América	467,4	4 188
Canadá	16,9	203
Arábia Saudita	62,6	508
Coreia do Sul	8,0	117
Filipinas	11,7	162
Hong-Kong	16,1	153
Israel	30,5	240
Singapura	22,5	194
Nova Zelândia	19,5	140

5. — Comércio especial. Exportação das principais mercadorias segundo os mais importantes países e territórios de consumo (continuação)

Discos de aglomerados de cortiça
Liège en rondelles d'agglomérés

	t	1 000 ESC
45.04.00.03	1 288,8	21 005
Angola	13,7	265
Moçambique	5,9	104
Alemanha (Rep. Fed.)	28,5	408
Bélgica-Lux.	126,0	1 838
França	99,0	1 334
Holanda	120,9	1 885
Áustria	50,4	1 002
Dinamarca	56,3	937
Reino Unido	230,1	3 843
Turquia	13,5	151
Roménia	35,0	427
Congo (Rep. Dem.)	15,5	352
Nigéria	30,5	523
Rep. Áfr. do Sul	82,5	1 414
Zâmbia	13,2	222
Canadá	54,3	683
Trindade e Tobago	13,2	284
Bolívia	6,8	130
Equador	35,2	592
Ceilão	6,6	130
Coreia do Sul	8,0	134
Filipinas	7,2	183
Israel	12,4	170
Japão	25,4	393
Líbano	10,7	211
Malásia	127,4	2 368
Paquistão	19,8	261
Países e territ. n. e.	20,3	355

Pastas químicas para o fabrico de papel
Pâtes à papier, chimiques

	90 % seca t	1 000 ESC
(47.01.02) 01 a 30 e 50 a 59	56 175,1	189 458
Alemanha (Rep. Fed.)	4 637,4	15 331
Bélgica-Lux.	2 937,9	11 468
França	12 324,0	41 274
Holanda	1 784,4	6 225
Itália	8 490,9	28 733
Dinamarca	25,0	79
Noruega	1 009,0	3 719
Reino Unido	19 138,1	63 272
Suécia	746,6	2 491
Espanha	2 917,0	9 825
E. U. América	67,0	204
Argentina	620,0	1 984
Brasil	47,5	169
Filipinas	180,0	609
Israel	740,0	2 354
Austrália	509,9	1 714

Tecidos de fibras têxteis n. e.
Tissus de fibres textiles n. m.

	t	1 000 ESC
51.04	339,4	52 073
Cabo Verde	1,0	144
Guiné	1,3	234
Angola	73,2	12 756
Moçambique	37,8	5 315
Timor	1,9	321

	t	1 000 ESC
Alemanha (Rep. Fed.)	10,2	1 706
Bélgica-Lux.	1,8	323
França	3,2	246
Holanda	2,5	412
Áustria	21,4	3 749
Dinamarca	21,8	3 107
Finlândia	15,8	2 477
Noruega	15,3	2 666
Reino Unido	54,1	7 376
Suécia	37,0	4 428
Suíça	10,9	2 099
Grécia	3,7	561
Irlanda	4,6	654
Rep. Áfr. do Sul	1,0	159
Rep. Cent. Afr.	1,0	168
E. U. América	2,7	533
Canadá	1,8	319
Chipre	1,3	188
Japão	3,7	553
Jordânia	1,9	307
Líbano	2,9	552
Austrália	3,2	512

Tecidos de lã ou de pêlos finos
Tissus de laine ou de poils fines

	t	1 000 ESC
53.11 e 63.99.00.05	232,0	38 991
Guiné	0,4	158
Angola	15,9	3 739
Moçambique	9,3	2 152
Áustria	25,9	3 802
Dinamarca	17,3	2 983
Finlândia	39,0	6 586
Noruega	3,2	792
Reino Unido	12,6	1 832
Suécia	69,5	10 952
Suíça	29,0	4 483
Grécia	1,4	228
Rep. Áfr. do Sul	4,3	599
E. U. América	1,3	260
Venezuela	0,6	155

Fios de algodão
Fils de coton

	t	1 000 ESC
55.05 e 55.06	2 676,7	102 668
Guiné	57,3	2 158
S. Tomé e Príncipe	1,2	218
Angola	39,0	4 526
Moçambique	18,4	2 371
Alemanha (Rep. Fed.)	17,1	672
Holanda	7,2	455
Áustria	71,2	3 244
Dinamarca	731,7	26 358
Finlândia	224,6	7 688
Noruega	94,6	3 799
Reino Unido	316,3	11 350
Suécia	733,6	27 460
Suíça	13,6	632
Irlanda	68,6	1 672
Islândia	2,4	113
Rep. Áfr. do Sul	4,1	177
E. U. América	225,5	7 168
Canadá	31,9	1 320
Rep. Dominicana	2,2	210
Trindade e Tobago	1,9	176
Malásia	3,6	203
Singapura	1,9	102

Tecidos de algodão n. e., crus
Tissus de coton n. m., écrus

	t	1 000 ESC
55.09.02	931,7	40 220
Guiné	27,3	1 219
Moçambique	26,6	1 409
Alemanha (Rep. Fed.)	10,5	314
Áustria	9,7	258
Dinamarca	54,4	2 545
Finlândia	35,8	1 764
Noruega	6,8	381
Reino Unido	586,7	24 230
Suécia	165,8	7 766
Irlanda	4,1	131

Tecidos de algodão n. e., brancos
Tissus de coton n. m., blanchis

	t	1 000 ESC
55.09.03	228,1	15 868
Guiné	9,3	562
Angola	39,7	3 482
Moçambique	57,2	4 441
Timor	2,4	305
Áustria	4,6	256
Dinamarca	5,9	371
Finlândia	1,9	135
Noruega	7,3	364
Reino Unido	62,9	3 644
Suécia	4,5	432
Suíça	5,4	359
Malta	6,4	397
Austrália	16,5	875

Tecidos de algodão n. e., estampados
Tissus de coton n. m., imprimés

	t	1 000 ESC
(55.09.04 a 55.09.06) 30 a 39	433,8	35 594
Cabo Verde	3,1	210
Guiné	5,4	348
S. Tomé e Príncipe	1,4	128
Angola	200,1	15 971
Moçambique	95,1	9 021
Alemanha (Rep. Fed.)	1,6	118
Dinamarca	26,5	1 908
Finlândia	28,2	1 667
Noruega	14,5	1 244
Reino Unido	22,3	1 848
Suécia	8,6	997
Suíça	6,1	536
Rep. Áfr. do Sul	5,3	353
E. U. América	5,4	446
Líbano	0,7	101
Austrália	5,5	450

Tecidos de algodão n. e., tintos
Tissus de coton n. m., teints

	t	1 000 ESC
(55.09.04 a 55.09.06) 40 a 49	1 896,4	133 432
Cabo Verde	12,5	903
Guiné	50,0	2 965
S. Tomé e Príncipe	12,1	946
Angola	641,2	40 312
Moçambique	526,8	41 927
Timor	2,0	218
Alemanha (Rep. Fed.)	76,4	5 383
França	1,9	131

	t	1000 ESC
Holanda	3,0	248
Áustria	49,4	4 456
Dinamarca	88,2	5 336
Finlândia	61,7	3 876
Noruega	31,1	2 764
Reino Unido	93,2	8 582
Suécia	172,0	10 002
Suíça	11,6	1 073
Irlanda	8,4	660
Rep. Áfr. do Sul	12,2	767
E. U. América	11,7	918
Canadá	7,7	490
Jamaica	3,5	222
Austrália	16,8	1 119

Tecidos de fibras têxteis, sintéticas ou artificiais, descontínuas
Tissus en fibres textiles, synthétiques et artificielles, discontinues

	t	1 000 ESC
56.07	457,2	52 704
Cabo Verde	1,1	139
Angola	30,0	3 631
Moçambique	8,3	1 181
Alemanha (Rep. Fed.)	7,2	970
França	2,1	277
Holanda	8,4	1 100
Áustria	14,2	1 955
Dinamarca	43,0	5 196
Finlândia	51,6	6 072
Noruega	23,3	3 616
Reino Unido	180,1	16 045
Suécia	44,0	6 667
Suíça	28,6	3 992
Espanha	2,0	227
Irlanda	3,9	318
Rep. Áfr. do Sul	6,1	943
Canadá	1,8	242

Fios, cordéis, cordas, cabos, etc., de sisal
Fils, ficelles, cordes et cordages, etc., de sisal

	t	1 000 ESC
(57.07.02) 01 e 10 e (59.04.00) 05, 06, 22, 34 e 35	9 034,5	89 116
Angola	6,9	122
Moçambique	58,3	668
Alemanha (Rep. Fed.)	147,2	1 083
França	87,2	748
Holanda	50,1	415
Dinamarca	65,9	648
Finlândia	61,4	525
Noruega	73,4	620
Reino Unido	388,7	3 351
Suécia	61,4	537
Espanha	18,7	182
Grécia	17,9	153
Malta	12,6	106
Nigéria	30,8	233
E. U. América	7 153,5	72 100
Canadá	55,7	1 338
Antilhas Franc.	17,0	154
Guiana Britânica	10,3	118
Peru	8,7	112
Arábia Saudita	171,0	1 425
Chipre	39,0	324
Irão	54,1	496
Iraque	20,0	156
Israel	78,5	656
Jordânia	70,1	547
Líbano	204,3	1 537

Tecidos de juta
Tissus de jute

	t	1 000 ESC
57.10	1 795,3	34 925
Angola	16,1	329
Moçambique	12,3	265
Holanda	13,2	306
Áustria	82,5	1 818
Dinamarca	225,6	4 055
Noruega	72,2	1 408
Reino Unido	606,2	12 451
Suécia	267,8	4 885
Suíça	7,1	122
Espanha	10,4	264
Malawi	13,7	293
Rep. Áfr. do Sul	64,1	1 372
E. U. América	380,6	7 197

Bordados da Madeira
Broderies de Madère

	t	1 000 ESC
	20,1	14 502
Angola	0,4	141
Alemanha (Rep. Fed.)	0,9	746
França	0,2	235
Itália	1,5	1 545
Dinamarca	0,6	375
Reino Unido	0,9	592
Suíça	0,1	155
Rep. Áf. do Sul	1,2	945
E. U. América	11,4	7 752
Dep. dos E. U. A.	0,2	266
Canadá	0,2	174
Jamaica	0,1	192
Territ. Brit. na Am. Central	0,2	281
Venezuela	1,0	543
Austrália	0,1	150

Cordas, cordéis e cabos de fibras n. e.
Ficelles, cordes et cordages de fibres n. m.

	t	1 000 ESC
(59.04.00) 01 a 04, 07 a 21, 29 a 33, 36 e 37	760,9	19 351
Angola	61,0	1 894
Moçambique	22,8	648
Alemanha (Rep. Fed.)	31,8	609
França	92,5	2 123
Holanda	8,9	191
Dinamarca	39,9	996
Finlândia	40,1	1 050
Noruega	17,3	470
Reino Unido	161,9	4 659
Suécia	91,7	2 004
Espanha	17,1	460
Grécia	17,7	402
Islândia	14,5	413
Turquia	17,1	472
Marrocos	4,8	113
E. U. América	13,1	319
Canadá	40,0	1 247
Antilhas Franc.	8,1	185
Panamá	3,7	155
Venezuela	6,6	159
Arábia Saudita	29,8	261

Tecidos para pneus
Tissus pour pneumatiques

	t	1 000 ESC
59.17.11.01	197,3	13 953
Angola	15,9	1 369
Moçambique	3,2	166
Dinamarca	36,0	1 535
Marrocos	142,1	10 881

5. — Comércio especial. Exportação das principais mercadorias segundo os mais importantes países e territórios de consumo (continuação)

Meias, perneiras, etc., roupas interiores e vestuário exterior de malhas de algodão
Bas, chaussettes, etc., sous-vêtements et vêtements de dessus, de bonneterie, en coton

(60.03.05, 60.04.05 e 60.05.05) *01* e (63.99.00) *81 e 83*	t	1 000 ESC
Cabo Verde	0,6	105
Guiné	1,1	144
Angola	37,6	4 429
Moçambique	20,2	3 011
França	23,1	2 037
Áustria	30,6	3 324
Dinamarca	14,6	2 018
Finlândia	11,4	1 130
Noruega	9,0	953
Reino Unido	117,0	10 539
Suécia	58,6	7 029
Suíça	3,2	417
Grécia	0,9	164
E. U. América	7,3	824

Roupas interiores, de fibras têxteis sintéticas ou artificiais, continuas
Sous-vêtements de fibres textiles synthétiques et artificielles, continues

	t	1 000 ESC
60.04.02	275,9	43 466
Angola	16,5	3 073
Moçambique	4,3	1 132
Áustria	3,7	499
Dinamarca	8,3	1 335
Finlândia	1,8	225
Noruega	9,6	2 212
Reino Unido	201,6	31 424
Suécia	21,5	2 288
Suíça	6,0	1 073

Vestuário exterior de malha elástica excepto de algodão
Vêtements de dessus de bonneterie, non élastiques

60.05.01 a 60.05.04 e 60.05.05.*09*	t	1 000 ESC
Angola	8,4	3 198
Moçambique	7,3	2 862
Holanda	0,6	246
Áustria	2,3	575
Dinamarca	5,3	1 443
Finlândia	0,8	184
Noruega	4,3	767
Reino Unido	48,7	11 058
Suécia	8,8	1 837
Suíça	2,0	563
Congo (Rep. Dem.)	0,4	214
E. U. América	4,1	543
Canadá	0,9	363

Vestuário exterior etc. de seda ou de fibras têxteis sintéticas ou artificiais
Vêtements de dessus etc. de soie ou de fibres textiles synthétiques et artificielles

61.01.01, 61.02.01,*09* 61.03.01, 61.04.01.*09*, 61.05.01.*09* e 61.06.01	t	1 000 ESC
Guiné	0,7	156
Angola	23,3	5 120
Moçambique	12,8	3 258
Dinamarca	4,9	1 265
Finlândia	3,5	1 032
Noruega	10,2	2 377
Reino Unido	71,9	11 273
Suécia	109,9	26 469
Suíça	12,6	3 260
E. U. América	2,9	1 190

Vestuário e acessórios n. e. de algodão
Vêtements et acessoires n. m. en coton

61.01.02.*06*, 61.02.02.*07*, 61.03.02.*01*, 61.04.02.*09*, 61.05.03.*09*, 61.05.04.*01*, 61.06.03.*01*, 61.06.04.*01* e 63.99.00.*83*	t	1 000 ESC
Guiné	0,9	134
Angola	45,6	5 878
Moçambique	112,5	11 817
Alemanha (Rep. Fed.)	64,7	8 575
Holanda	2,1	398
Áustria	38,4	5 767
Dinamarca	37,3	5 570
Finlândia	21,6	2 549
Noruega	40,8	5 065
Reino Unido	66,1	7 580
Suécia	313,3	46 217
Suíça	52,7	8 654
Congo (Rep. Dem.)	6,6	178
E. U. América	29,2	3 487

Cobertores, etc., de algodão
Couvertures, etc., en coton

62.01.01 e 63.99.00.*84*	t	1 000 ESC
Cabo Verde	2,8	105
Guiné	4,7	179
S. Tomé e Príncipe	3,8	102
Angola	272,4	7 479
Moçambique	163,2	5 311
Finlândia	46,8	2 316
Noruega	5,1	341
Reino Unido	43,7	1 884
Suécia	9,5	471

Cobertores e mantas de viagem, de fibras artificiais ou sintéticas
Couvertures de fibres artificielles ou synthétiques

62.01.02.*03*	t	1 000 ESC
Angola	30,8	1 366
Moçambique	41,8	2 222
Dinamarca	2,2	113
Finlândia	33,6	1 744
Noruega	16,3	957
Reino Unido	70,6	3 329
Suécia	2,2	119

Roupa de cama, mesa, etc., de algodão
Linge de lit de table, etc., en coton

(62.02.02) *19, 29* e *39*	t	1 000 ESC
Cabo Verde	2,5	120
Guiné	8,7	399
Angola	67,6	5 096
Moçambique	53,1	3 623
Áustria	9,2	667
Dinamarca	12,5	715
Finlândia	20,4	1 116
Noruega	33,0	2 505
Reino Unido	203,4	12 556
Suécia	46,4	2 376
Suíça	5,8	327

Calçado com sola de couro, etc.
Chaussures en cuir, etc.

64.02.01 a 64.02.04 e 67.99.00.*02*	par	1 000 ESC
Cabo Verde	5 704	248
Guiné	4 426	161
S. Tomé e Príncipe	6 796	408
Angola	67 935	7 551
Moçambique	95 053	7 850
Timor	1 499	172
Alemanha (Rep. Fed.)	3 010	188
Holanda	5 151	414
Áustria	12 664	963
Dinamarca	62 038	5 997
Finlândia	15 688	1 360
Noruega	58 235	3 525
Reino Unido	123 677	9 560
Suécia	26 429	2 720
Suíça	20 480	2 593
Islândia	752	121
E. U. América	45 932	2 941
Canadá	9 785	726

Pedra natural talhada para calcetamento
Dalles de pavage en pierres naturelles

68.01	t	1 000 ESC
Alemanha (Rep. Fed.)	9 104,5	5 091
Bélgica-Lux.	1 153,3	385
França	825,2	367
Holanda	1 879,4	333
Itália	156,2	231
Dinamarca	712,8	435
Reino Unido	1 574,2	843
Suécia	1 158,7	710

Obras de pedra mármore
Ouvrages en pierre marbre

68.02.00.*01*	t	1 000 ESC
Angola	282,9	1 551
Moçambique	92,7	568
Alemanha (Rep. Fed.)	652,3	2 150
França	414,9	1 839
Reino Unido	66,6	584
Suécia	138,3	573
Espanha	167,7	773
Rep. Áfr. do Sul	31,0	320
E. U. América	983,2	6 850
Canadá	68,0	526
Líbano	52,0	123

Vidro em chapa, etc.
Verre en plaques, etc.

70.04 a 70.07	m²	t	1 000 ESC
Angola	54 730	467,7	3 194
Moçambique	29 900	266,4	1 710
Suécia	5 215	30,2	121
Marrocos	3 358	27,8	124
E. U. América	28 640	173,1	605
Chipre	27 424	251,4	773
Iraque	8 168	106,9	379

Garrafas e garrafões acondicionando bebidas alcoólicas e vinagres
Bouteilles et bonbonnes contenant des boissons alcooliques et vinaigres

(70.10.01) *03 e 04*	t	1 000 ESC
Cabo Verde	22,1	113
Guiné	209,2	1 151
Angola	862,1	4 175
Moçambique	295,7	1 597
Macau	47,5	216
Alemanha (Rep. Fed.)	97,1	336
Bélgica-Lux.	22,9	106
França	59,6	238
Holanda	24,9	106
Itália	24,4	100
Finlândia	25,8	125
Reino Unido	261,7	1 184
Suécia	60,8	261
Espanha	24,1	102
Congo (Rep. Dem.)	113,3	608
Rep. Áfr. do Sul	25,7	131
E. U. América	1 126,8	4 330
Canadá	141,6	566
Territ. Brit. na Am. Central	27,3	118
Brasil	53,7	213
Vietename do Sul	31,7	196

Objectos de vidro para serviço de mesa, cozinha, etc.
Objects en verre pour le service de la table, de la cuisine, etc.

70.18	t	1 000 ESC
Angola	201,9	2 734
Moçambique	14,6	600
Dinamarca	6,6	377
Reino Unido	156,1	5 586
Espanha	8,0	171
Rep. Áfr. do Sul	11,7	378
E. U. América	62,0	2 465
Canadá	2,2	117
Austrália	15,9	388

Ferro-ligas
Fer-alliages

73.02	t	1 000 ESC
Alemanha (Rep. Fed.)	800,0	4 752
Reino Unido	331,5	3 819
Suécia	51,0	6 660
Turquia	135,3	642
Brasil	12,0	1 641

Tubos de ferro e acessórios de ligação de tubos
Tubes, tuyaux et accessoires de tuyauterie, en fer

73.17, 73.18 e 73.20	t	1 000 ESC
Cabo Verde	37,9	290
Guiné	32,0	223
Angola	543,7	4 200
Moçambique	349,1	2 453
Alemanha (Rep. Fed.)	214,3	2 605
França	30,4	541
Espanha	100,0	320
Irlanda	14,5	226
Marrocos	159,1	677
Zâmbia	158,3	849
Irão	30,0	121

Ferro em tambores, latas, para taras
Fer en tambours, bidons, pour emballage

73.23 e 73.24	t	1 000 ESC
Cabo Verde	36,1	261
Guiné	92,4	351
S. Tomé e Príncipe	352,1	3 457
Angola	193,6	1 499
Moçambique	94,7	1 349
Alemanha (Rep. Fed.)	188,9	1 733
França	23,4	210
Holanda	60,1	450
Itália	34,5	368
Áustria	17,0	195
Dinamarca	10,9	121
Reino Unido	56,4	477
Suécia	9,8	117
Espanha	291,5	3 374
Rep. Áfr. do Sul	8,2	114
Brasil	15,5	175
Japão	11,6	108

Objectos de uso doméstico, compreendendo os de higiene
Articles de ménage d'hygiène

74.18	t	1 000 ESC
Angola	1,9	164
Moçambique	2,0	200
Bélgica-Lux.	1,0	142
Holanda	2,8	333
Dinamarca	0,9	126
Noruega	1,6	243
Reino Unido	6,5	760
Suécia	1,1	138
Rep. Áfr. do Sul	3,3	364
E. U. América	47,6	4 401
Japão	0,8	116
Austrália	1,2	179

5. — Comércio especial. Exportação das principais mercadorias segundo os mais importantes países e territórios de consumo (continuação)

Janeiro a Março de 1969

Fechaduras, guarnições e outras ferragens

Serrures, garnitures et autres articles similaires

	t	1 000 ESC
83.01 e 83.02	250,5	13 436
Cabo Verde	8,4	459
Guiné	7,1	341
Angola	118,9	5 035
Moçambique	63,0	3 942
Alemanha (Rep. Fed.)	2,2	139
Bélgica-Lux.	7,0	483
França	5,7	392
Dinamarca	2,8	102
Espanha	6,3	354
E. U. América	13,4	1 363
Canadá	1,8	165
Iraque	6,8	253

Caixas para fundição, moldes e formas

Châssis de fonderie, moules et coquilles

	t	1 000 ESC
84.60	139,7	18 093
Angola	3,4	245
Alemanha (Rep. Fed.)	6,4	1 148
Reino Unido	22,1	2 338
Espanha	8,2	536
Rep. Áfr. do Sul	2,2	336
E. U. América	69,0	10 337
Canadá	16,9	2 026
Peru	0,8	113
Venezuela	2,1	377
Irão	0,5	137

Aparelhos receptores para radiodifusão, de pilhas e transitores simples

Appareils de réception pour la radiodifusion, des piles et des transistors simples

	nº	1 000 ESC
85.15.01.02	42 494	24 198
Angola	895	591
Moçambique	1 391	947
Alemanha (Rep. Fed.)	7 466	3 013
Bélgica-Lux.	500	384
França	3 200	1 389
Áustria	5 710	3 402
Dinamarca	3 405	2 176
Finlândia	700	438
Noruega	2 234	1 387
Reino Unido	12 398	7 559
Suécia	1 355	994
Suíça	2 198	1 363
Malásia	220	115
Tailândia	780	412

Fios entrançados, cabos, etc., isolados para usos eléctricos, etc.

Fils, tresses, câbles, etc, isolés pour l'électricité, etc.

	t	1 000 ESC
85.23	434,6	14 217
Cabo Verde	33,8	928
Angola	224,5	6 871
Moçambique	149,4	4 975
Reino Unido	5,0	603
Espanha	5,8	112
E. U. América	8,6	382

6. — Comércio especial por alfândegas e secções

Commerce spécial par douanes et sections

Janeiro a Março de 1969 — Janvier - mars 1969

Alfândegas *Douanes* / Secções *Sections (a)*	LISBOA				PORTO				AÇORES				MADEIRA			
	Importação *Importation*		Exportação *Exportation*		Importação		Exportação		Importação		Exportação		Importação		Exportação	
	t	1 000 ESC	t	1 000 ESC	t	1 000 ESC	t	1 000 ESC	t	1 000 ESC	t	1 000 ESC	t	1 000 ESC	t	1 000 ESC
1	2	3	4	5	6	7	8	9	10	11	12	13	14	15	16	17
TOTAL . .	895 624,3	3 464 275	379 668,3	2 291 780	2 182 742	1 454 177	203 701,0	1 837 040	2 017,7	9 804	3 339,2	2 640	19 197,1	53 337	22 813,0	34 283
I	3 992,3	76 597	4 268,3	73 459	1 490,7	11 294	247,7	5 818	20,5	377	7,0	38	181,2	2 790	11,2	393
II	101 125,2	364 839	13 921,2	106 851	23 386,0	52 668	433,9	8 386	3,0	55	0,1	1	9 802,1	19 758	44,5	614
III	5 405,6	32 214	4 384,5	58 625	181,5	1 499	2 841,2	15 329	11,6	93	..	..	14,1	106	..	..
IV	28 060,9	137 490	88 362,8	439 849	11 388,1	43 212	33 946,4	270 222	42,0	857	3 320,3	567	1 730,8	9 109	22 293,4	9 973
V	634 954,8	460 059	102 568,6	119 591	106 287,5	87 357	15 310,2	24 179	548,6	636	5,1	52	6 256,0	3 942	75,3	79
VI	33 991,8	325 264	64 220,0	199 804	10 736,9	115 725	7 792,1	52 910	1 294,4	1 170	0,1	1	713,0	2 224	0	1
VII	9 180,2	128 996	893,6	26 301	4 877,2	61 604	581,9	21 915	1,3	93	..	..	15,2	370	..	..
VIII	737,5	15 583	40,2	8 901	903,1	15 654	99,9	8 158	..	..	..	..	0,1	11	0,1	2
IX	5 046,5	12 683	30 146,8	241 587	4 599,8	9 777	49 189,7	164 145	0,4	1	..	..	154,0	470	304,5	7 688
X	15 936,4	97 277	29 113,1	89 742	3 848,0	24 167	39 220,3	141 358	2,2	74	0	2	32,5	723	7,3	65
XI	8 932,7	200 784	5 752,5	264 073	28 129,6	504 972	19 789,5	837 179	4,1	507	6,4	1 912	68,6	8 043	22,4	14 513
XII	80,3	3 427	125,8	13 343	2,6	555	403,4	50 410	..	..	..	..	0,1	9	..	..
XIII	1 413,2	32 278	11 513,5	66 892	1 041,8	14 671	22 353,5	40 165	0,1	16	0,1	3	19,6	204	36,5	167
XIV	4,9	6 264	3,9	272 347	1,3	1 308	49,3	1 965	..	..	..	..	0	22	..	..
XV	24 960,9	281 331	20 358,6	98 099	16 216,3	145 960	9 603,7	96 409	36,4	1 509	0,1	3	148,1	1 584	0,2	3
XVI	7 550,9	617 970	2 831,4	177 008	3 598,9	277 915	969,4	73 665	27,9	3 609	0	0	48,2	2 928	0	3
XVII	13 583,0	548 789	657,7	18 318	1 435,6	55 758	353,9	9 427	23,4	526	0	3	10,3	564	0,9	10
XVIII	288,4	85 234	29,0	6 822	94,3	22 932	22,5	2 721	0,8	242	0	58	0,6	185	..	..
XIX	108,8	6 017	28,9	785	1,5	333	0	1	..	..	..	..	..	..	..	..
XX	260,5	29 985	447,2	9 257	52,4	6 666	492,5	12 669	0,9	31	..	..	2,0	199	16,7	769
XXI	3,4	594	0,7	126	0,2	65	0	9	..	..	..	..	0	8	0	3
Encomendas postais n.e. — *Colis postaux n.m.*	6,1	600	—	—	0,9	85	—	—	0,1	8	—	—	0,6	88	—	—

(a) A designação das secções encontra-se no quadro nº 1 deste capítulo — *La désignation des sections se trouve au tableau nº 1 de ce chapitre.*

21. — Rendimentos, salários e preços. Revenus, salaires et prix

A. — Salários — *Salaires*

1. — Salários médios dos trabalhadores rurais

Salaires moyens des ouvriers agricoles journaliers

Valores em escudos — *Valeurs en «escudos»*

Fevereiro de 1969 — *Février 1969*

Distritos *Districts*	Homens — *Hommes*											Mulheres — *Femmes*	
	Desbaste e corte de árvores florestais *Élagage et coupe des arbres forestiers*	Enxertia *Greffage*	Fabrico de azeite *Fabrication d'huile d'olive*		Limpeza de árvores florestais *Nettoyage des arbres forestiers*	Poda de árvores de fruto *Taille des arbres fruitiers*	Poda da vinha *Taille de la vigne*	Trabalhos de estufa (Açores) *Travaux de serre*	Tratamentos fitossanitários *Traitements phyto-sanitaires*	Trabalhos gerais *Travaux généraux*			
			Mestre *Maître*	Outros *Autres*						Adultos *Adultes*	Menores de 15 anos *Moins de 15 ans*	Adultas	Menores de 15 anos
1	2	3	4	5	6	7	8	9	10	11	12	13	14
Continente — *Continent*													
Aveiro	58,75	×	×	×	58,75	58,75	63,20	—	58,75	60,20	31,75	39,17	25,00
Beja	54,29	67,50	80,00	70,00	47,50	65,00	65,00	—	60,00	45,87	30,42	25,00	17,50
Braga	40,00	70,00	×	×	57,50	61,67	48,75	—	60,00	43,75	23,13	27,50	24,33
Bragança	53,00	×	61,67	56,67	47,50	56,43	53,33	—	72,50	50,71	28,50	32,57	21,25
Castelo Branco	56,33	58,00	×	50,00	53,33	55,33	53,33	—	55,00	48,00	25,00	26,38	20,00
Coimbra	52,50	65,00	×	×	65,00	64,33	60,17	—	65,00	60,14	34,00	34,92	22,42
Évora	50,00	40,00	70,00	55,00	51,00	42,50	40,00	—	53,75	47,50	24,00	33,33	14,00
Faro	66,67	75,00	80,00	70,00	66,67	68,33	64,00	—	62,50	57,50	27,50	36,25	20,00
Guarda	47,00	63,33	93,33	63,33	47,00	62,00	48,00	—	47,00	49,00	26,83	29,58	21,25
Leiria	73,33	76,50	×	×	71,50	80,33	73,17	—	80,00	73,33	32,33	36,00	24,50
Lisboa	×	82,00	×	×	65,00	88,00	79,25	—	×	81,50	34,00	40,00	×
Portalegre	47,50	55,00	83,33	53,33	52,50	52,50	55,00	—	50,50	47,00	28,00	25,00	18,25
Porto	63,33	64,25	×	40,00	65,00	63,75	61,17	—	×	52,83	27,33	34,00	27,00
Santarém	54,00	64,66	×	×	56,67	63,00	57,80	—	67,00	60,80	31,67	31,20	27,50
Setúbal	57,50	50,00	×	×	55,00	58,33	55,00	—	72,50	58,75	23,33	28,75	20,00
Viana do Castelo	×	72,50	×	×	×	73,33	66,70	—	×	67,50	30,00	43,33	30,00
Vila Real	62,50	95,00	82,50	61,67	70,00	76,66	62,50	—	55,00	58,00	25,00	32,50	25,00
Viseu	46,67	60,00	65,00	×	52,00	57,50	48,75	—	53,75	47,50	25,00	31,00	22,50
Açores													
Angra do Heroísmo (Terceira)	×	×	×	×	×	×	×	×	×	40,00	25,00	×	×
Horta (Faial)	×	×	×	×	×	×	×	×	×	50,00	30,00	30,00	×
Ponta Delgada (S. Miguel)	×	×	×	×	×	×	45,00	50,00	44,00	37,50	18,00	×	×
Madeira													
Funchal (Madeira)	×	65,00	×	×	50,00	65,00	56,00	—	60,00	60,00	20,00	×	×

Nota — Os salários indicados incluem o valor da alimentação, quando esta faz parte do contrato — Note — *Les salaires indiqués englobent la valeur de l'alimentation, quand celle-ci fait partie du contrat.*

2. — Salários médios e índices ponderados dos salários dos trabalhadores rurais (*A*)

Salaires journaliers moyens et indices pondérés des salaires journaliers des travailleurs ruraux

PORTUGAL CONTINENTAL

Anos — *Années* / Meses — *Mois* / Trabalhadores *Travailleurs*	1963	1965	1967	1968											1969	
	II	II	II	II	III	IV	V	VI	VII	VIII	IX	X	XI	XII	I	II
1	2	3	4	5	6	7	8	9	10	11	12	13	14	15	16	17
Salários — *Salaires* (Valores em escudos — *Valeurs en "escudos"*)																
Homens — *Hommes*	31,1	36,9	47,8	58,6	58,7	58,4	60,0	62,2	62,8	60,0	59,1	58,3	59,5	61,2	60,4	62,6
Mulheres — *Femmes*	16,9	19,8	26,1	30,6	31,3	30,7	31,8	33,3	31,8	31,7	33,2	33,0	33,0	32,1	31,4	32,0
Índices — *Indices* Base (100) : 1958																
Homens	139,5	165,5	214,3	262,8	263,2	261,9	273,1	278,9	281,6	269,1	265,0	261,4	266,8	274,4	270,9	280,7
Mulheres	137,4	161,0	212,2	248,8	254,5	249,6	258,5	270,7	258,5	257,7	269,9	268,3	268,3	261,0	255,3	260,2

(*A*) Para informações de natureza metodológica, ver: Boletim Mensal (B. M.) de Maio de 1963, p. 2; B.M. de Julho de 1963, p. 73 — *Pour tous renseignements de nature méthodologique, voir: Bulletin Mensuel (B. M.) de mai 1963, p. 2; B. M. de juillet 1963, p. 73.*

Nota — Séries rectificadas, por se passarem a considerar para ponderações, por distrito, os valores (pessoal agrícola assalariado) do Recenseamento Geral da População de 1960 — Remarque — *Séries rectifiées, étant donné qu'on considère maintenant pour des pondérations, par district, les valeurs (personnel agricole salarié) du Recensement Général de la Population de 1960.*

3. — Salários médios em alguns ramos de actividade industrial, no Continente (*A*)

Salaires journaliers moyens dans quelques branches d'activité industrielle, sur le Continent

(Valores em escudos — *Valeurs en escudos*)

Ramos de actividade, segundo a C. A. E. *Branches d'activité, suivant la C. A. E.*		Pessoal abrangido (1000 operários) *Personnel couvert (1000 ouvriers)* 1968 (*a*) (*b*)	Anos e trimestres — *Années et trimestres*													
			1960	1962	1963	1964	1965	1966	1967				1968			
			IV	IV	IV	IV	IV	IV	I	II	III	IV	I	II	III	IV
1		2	3	4	5	6	7	8	9	10	11	12	13	14	15	16
202.9	Indústria de lacticínios n. e. — *Industrie de produits laitiers, n. d.*	2,3	25,80	26,80	30,70	33,40	39,60	42,40	43,50	44,10	42,80	46,30	45,00	45,30	(*c*) 45,20	44,80
204.1	Conservação de peixe e outros produtos da pesca em azeite ou molhos e pelo sal — *Conservation du poisson et autres produits de la pêche, à l'huile d'olive, en sauces et par le sel*	18,3	22,20	23,20	23,30	29,30	30,10	34,40	39,30	34,10	35,00	35,10	36,30	38,70	38,00	43,40
ex-205.2	Moagens de farinhas espoadas (trigo) — *Meunerie de farines blutées (blé)*	2,0	36,80	42,70	45,40	56,10	58,30	63,60	58,80	60,80	62,80	69,80	63,30	67,30	69,70	73,40
205.3	Descasque, branqueamento e glaciagem do arroz — *Décorticage, blanchiment et glaçage du riz*	0,9	34,60	37,70	38,00	44,30	44,80	48,20	47,90	49,70	50,60	61,10	61,20	61,60	(*c*) 63,70	61,70
207.2	Refinação de açúcar — *Raffinage du sucre brut*	0,9	74,70	81,10	86,50	76,70	78,70	81,40	86,20	78,50	87,20	88,00	80,90	87,90	101,60	103,40
213	Fabricação de malte e cerveja — *Fabrication de malt et de bière*	1,4	49,80	58,30	57,10	59,50	77,20	79,10	79,20	76,70	85,80	93,30	(*c*) 87,80	(*c*) 98,00	(*c*) 105,90	101,50
220	Indústria do tabaco — *Industrie du tabac*	0,8	40,40	47,10	59,50	65,10	73,50	63,30	66,30	69,20	85,50	79,30	71,00	74,40	(*c*) 87,90	77,50
231.2/3/4	Fiação, tecelagem e acabamento: de lãs e mistos; de algodão, de fibras artificiais e sintéticas e mistos; das fibras brandas e mistas — *Filature, tissage et finissage: de laines et mixtes; du coton, de fibres artificielles et synthétiques et mixtes; des fibres molles et mixtes*	60,1	26,50	31,20	31,50	32,80	40,50	41,60	41,30	42,70	50,10	44,00	43,40	(*c*) 44,60	(*c*) 48,90	45,30
231.5	Fabricação de tapeçarias — *Fabrication de tapisseries*	3,0	19,40	21,20	23,10	25,70	27,80	29,80	30,50	31,10	31,10	31,40	32,90	33,70	(*c*) 42,50	35,60
231.6	Fabricação de passamanarias — *Fabrication de passementeries*	2,5	23,90	26,80	28,00	29,60	36,40	38,20	36,50	38,80	41,20	40,00	40,30	41,20	(*c*) 41,60	42,90
233.1	Fabricação de cordas e cabos — *Fabrication de cordes et câbles*	3,1	31,30	34,80	33,20	40,40	42,00	44,70	46,30	47,40	49,00	46,80	45,40	47,60	(*c*) 51,90	50,00
ex-259	Fabricação de artigos de cortiça — *Fabrication d'articles en liège*	16,0	×	33,50	35,20	34,50	40,90	41,70	42,10	42,30	44,80	43,90	43,30	43,40	47,10	48,90
271	Fabricação de pasta para papel, de papel e de cartão — *Fabrication de pâte à papier, de papier et de carton*	7,7	32,80	38,70	41,10	46,20	54,70	58,80	53,00	58,10	60,90	64,50	58,10	61,40	(*c*) 64,00	69,20
272	Fabricação de artigos de pasta para papel, de papel e de cartão — *Fabrication d'articles en pâte à papier, en papier et en carton*	3,6	26,70	28,40	29,40	31,30	33,90	39,30	39,80	41,40	43,20	44,10	44,60	46,30	(*c*) 48,70	48,80
291/2	Indústria de curtimenta e acabamento de coiros e de peles sem cabelo, e fabricação de artigos de pele com excepção dos artigos de vestuário — *Industrie de la tannerie et du finissage des cuirs et des peaux sans poil et fabrication d'articles en peau, à l'exception des articles de vêtements*	* 2,2	30,90	34,90	35,60	43,00	48,20	51,00	49,50	50,60	50,60	57,20	53,10	53,20	56,70	×
300.3	Fabricação de pneus e câmaras-de-ar — *Fabrication de pneumatiques et chambres à air*	1,2	52,10	58,70	61,00	65,70	82,70	88,10	71,60	73,60	80,90	91,40	78,80	82,40	(*c*) 91,00	100,20
300.9	Fabricação de artigos de borracha, n. e. — *Fabrication d'articles en caoutchouc, n. d.*	3,4	27,70	31,40	33,20	37,00	40,40	43,30	43,90	45,00	46,60	47,80	44,70	47,20	49,30	52,80
311.8	Fabricação de adubos — *Fabrication d'engrais*	1,8	54,60	57,90	58,90	63,90	68,00	76,80	75,00	74,10	81,10	83,60	(*c*) 73,90	82,10	(*c*) 86,70	87,10
313	Fabricação de tintas preparadas, vernizes e lacas — *Fabrication de peintures préparées, de vernis et de laques*	1,3	43,00	45,30	46,30	52,80	59,10	65,40	63,80	62,60	68,10	71,60	65,20	67,90	(*c*) 67,10	69,00
319.2	Fabricação de fósforos — *Fabrication d'allumettes*	0,2	45,00	51,40	52,90	58,10	65,50	74,50	69,10	73,20	88,00	75,30	65,20	64,20	81,00	73,90
321.1	Refinação de petróleo bruto — *Raffinage de pétrole brut*	0,8	80,50	104,40	107,00	78,90	126,90	125,20	115,80	109,40	115,50	114,10	115,80	138,20	135,40	129,60
332.1	Indústrias fundamentais ou de fusão de vidro — *Industries fondamentales ou de fusion du verre*	6,8	40,30	41,00	42,20	49,70	55,00	59,00	57,40	60,50	62,50	62,30	60,50	65,20	(*c*) 69,70	68,80
332.2	Indústrias anexas ou complementares do vidro — *Industries annexes ou complémentaires du verre*	0,8	×	35,40	38,90	40,20	44,70	49,50	49,80	52,00	55,10	55,50	57,30	59,40	(*c*) 61,70	63,20
334	Fabricação de cimento (hidráulico) — *Fabrication de ciment (hydraulique)*	1,9	57,20	68,80	73,40	77,30	80,50	85,80	84,30	87,80	88,00	94,50	86,90	93,50	95,40	100,90
350.4	Fabricação de cutelaria — *Fabrication de coutellerie*	1,2	21,00	25,10	26,00	29,50	30,70	27,30	26,20	31,90	33,00	32,70	(*c*) 37,70	(*c*) 35,20	(*c*) 38,00	34,00
370.2	Fabricação de fios e cabos isolados — *Fabrication de fils et câbles isolés*	1,2	40,40	48,70	52,00	57,00	60,60	67,80	61,10	69,60	77,30	74,00	69,30	81,20	(*c*) 78,50	79,90
381.2	Construção e reparação de barcos metálicos — *Construction et réparation d'embarcations métalliques*	11,4	59,90	65,80	67,40	73,40	75,40	81,70	81,20	83,70	88,20	90,90	88,60	90,70	94,90	94,30
399.5	Fabricação de artigos de matérias plásticas — *Fabrication d'articles en matières plastiques*	6,9	26,40	29,30	29,70	33,10	36,70	42,00	42,40	42,50	44,00	47,40	47,60	48,90	49,70	50,60

(*a*) Os números da coluna 2 referem-se ao 4.º trimestre, excepto os assinalados com asterisco (*) que se referem ao 3.º trimestre — *Les nombres de la colonne 2 se rapportent au 4ème trimestre, à l'exception des signalés avec un astérisque (*) que se rapportent au 3ème trimestre.*

(*b*) Mais dados respeitantes ao pessoal abrangido, encontram-se publicados no quadro 2, Parte A, capítulo 4, página 29 — *D'autres données concernant le personnel compris sont publiées au tableau 2, partie A, chapitre 4, page 29.*

(*c*) Rectificado — *Rectifié.*

(*) Ver — *Voir* (*a*).

(*A*) Para informações de natureza metodológica, ver: Boletim Mensal (B.M.) de Maio de 1962, p. 1; B. M. de Junho de 1962, p. 5 — *Pour tous renseignements de nature méthodologique, voir: Bulletin Mensuel (B. M.) de mai 1962, p. 1; B. M. de juin 1962, p. 5.*

4. — Salários médios, por distritos, em algumas profissões na construção civil

Salaires journaliers moyens, par districts, dans quelques professions de la construction civile

(Valores em escudos — *Valeurs en escudos*)

PORTUGAL CONTINENTAL

Distritos e profissões *Districts et professions* — Anos — *Années* / Meses — *Mois*	1968						
	III	IV	V	VI	VII	VIII	IX
1	2	3	4	5	6	7	8
Aveiro							
Carpinteiros de tosco ou cofragem — *Charpentiers menuisiers de bâtiments*	59	59	59	61	61	61	60
Pedreiros — *Maçons*	52	53	53	53	52	55	55
Pintores — *Peintres*	42	50	52	52	51	52	52
Canalizadores — *Plombiers*	65	52	65	65	65	72	79
Electricistas — *Electriciens*	62	62	58	58	62	78	78
Cabouqueiros ou montantes — *Puisatiers*	56	53	54	53	52	57	56
Ferreiros — *Forgerons*	67	74	74	74	67	70	70
Armadores de ferro para betão armado — *Ferrailleurs*	62	63	64	63	64	67	67
Condutor-manobrador de máquinas em estaleiro — *Conducteur de machines en chantier de construction*	65	65	65	65	61	65	65
Operador de máquinas de terraplanagem — *Opérateur de machines de terrassement*	83	80	81	79	82	86	85
Motoristas de viaturas pesadas — *Chauffeurs de voitures lourdes*	71	77	78	67	77	74	75
Serventes — *Manoeuvres*	37	34	38	38	36	41	41
Trabalhadores n. e. — *Travailleurs n. c. a.*	45	45	46	47	44	45	46
Beja							
Carpinteiros de tosco ou cofragem	83	82	83	82	83	80	81
Pedreiros	70	71	70	69	68	75	76
Pintores	61	61	65	65	69	69	71
Canalizadores	×	78	78	×	97	70	×
Electricistas	×	×	80	×	×	×	×
Cabouqueiros ou montantes	50	50	60	60	60	×	×
Ferreiros	100	100	120	120	120	120	120
Armadores de ferro para betão armado	70	70	70	70	70	×	×
Condutor-manobrador de máquinas em estaleiro	45	45	45	45	45	50	50
Operador de máquinas de terraplanagem	×	×	×	×	×	×	75
Motoristas de viaturas pesadas	70	70	70	70	70	×	90
Serventes	44	44	44	44	45	45	44
Trabalhadores n. e.	45	46	46	45	45	50	46
Braga							
Carpinteiros de tosco ou cofragem	51	52	52	53	53	56	56
Pedreiros	50	50	50	50	50	46	52
Pintores	52	52	52	53	52	56	56
Canalizadores	60	60	60	60	60	81	81
Electricistas	77	77	77	77	77	80	80
Cabouqueiros ou montantes	43	46	47	49	50	53	53
Ferreiros	49	56	56	56	56	55	56
Armadores de ferro para betão armado	54	56	56	56	58	61	59
Condutor-manobrador de máquinas em estaleiro	40	49	49	49	50	60	59
Operador de máquinas de terraplanagem	75	75	75	80	70	80	80
Motoristas de viaturas pesadas	67	65	65	65	65	69	66
Serventes	35	35	36	36	35	37	38
Trabalhadores n. e.	43	43	44	44	44	44	43
Bragança							
Carpinteiros de tosco ou cofragem	70	73	72	72	72	73	72
Pedreiros	63	64	65	65	66	70	71
Pintores	71	74	69	72	73	81	76
Canalizadores	×	×	×	120	×	×	72
Electricistas	×	×	×	100	×	88	88
Cabouqueiros ou montantes	×	×	×	×	×	60	60
Ferreiros	80	80	80	80	80	85	85
Armadores de ferro para betão armado	×	×	×	×	×	56	56

4. — Salários médios, por distritos, em algumas profissões na construção civil

(continuação — *suite*)

(Valores em escudos)

PORTUGAL CONTINENTAL

Distritos e profissões / Anos / Meses	1968						
	III	IV	V	VI	VII	VIII	IX
1	2	3	4	5	6	7	8
Bragança (continuação)							
Condutor-manobrador de máquinas em estaleiro	×	×	×	×	×	82	82
Operador de máquinas de terraplanagem	×	×	×	×	×	×	×
Motoristas de viaturas pesadas	65	65	65	65	65	78	78
Serventes	40	40	39	39	39	41	41
Trabalhadores n. e.	45	46	46	46	46	53	48
Castelo Branco							
Carpinteiros de tosco ou cofragem	67	67	68	69	69	68	69
Pedreiros	66	66	66	67	66	68	68
Pintores	67	67	68	67	69	71	71
Canalizadores	×	×	×	120	×	80	×
Electricistas	×	70	×	90	×	×	67
Cabouqueiros ou montantes	44	43	44	44	44	55	60
Ferreiros	62	53	53	53	53	62	67
Armadores de ferro para betão armado	61	64	57	68	77	76	77
Condutor-manobrador de máquinas em estaleiro	46	×	×	46	×	100	100
Operador de máquinas de terraplanagem	90	90	90	90	90	100	100
Motoristas de viaturas pesadas	77	77	77	76	77	82	81
Serventes	42	43	43	43	44	45	46
Trabalhadores n. e.	48	48	49	47	50	47	48
Coimbra							
Carpinteiros de tosco ou cofragem	67	68	67	68	68	69	70
Pedreiros	61	60	61	61	60	61	61
Pintores	54	55	54	56	56	54	54
Canalizadores	73	72	75	77	68	81	73
Electricistas	95	96	95	95	96	88	84
Cabouqueiros ou montantes	54	57	57	57	57	56	54
Ferreiros	53	48	48	48	48	58	56
Armadores de ferro para betão armado	58	58	58	53	56	58	61
Condutor-manobrador de máquinas em estaleiro	57	57	55	57	57	59	58
Operador de máquinas de terraplanagem	×	×	×	×	×	×	×
Motoristas de viaturas pesadas	71	81	71	71	71	70	70
Serventes	40	40	40	41	41	45	41
Trabalhadores n. e.	47	58	48	48	48	47	48
Évora							
Carpinteiros de tosco ou cofragem	69	77	77	70	73	66	72
Pedreiros	64	63	62	63	64	68	68
Pintores	66	61	61	65	64	72	77
Canalizadores	60	×	×	65	76	73	72
Electricistas	80	×	×	75	70	82	87
Cabouqueiros ou montantes	×	×	×	70	70	63	64
Ferreiros	×	×	×	×	×	55	55
Armadores de ferro para betão armado	70	70	×	70	×	52	48
Condutor-manobrador de máquinas em estaleiro	45	45	45	45	45	45	45
Operador de máquinas de terraplanagem	×	×	×	×	×	65	70
Motoristas de viaturas pesadas	71	71	71	72	69	60	84
Serventes	41	41	41	43	43	44	44
Trabalhadores n. e.	40	40	39	41	41	43	44
Faro							
Carpinteiros de tosco ou cofragem	76	77	80	80	81	75	74
Pedreiros	70	71	71	72	71	71	71
Pintores	81	86	84	75	87	80	81
Canalizadores	83	85	77	75	84	79	79
Electricistas	71	60	70	63	71	78	81

4. — Salários médios, por distritos, em algumas profissões na construção civil

(continuação)

(Valores em escudos)

PORTUGAL CONTINENTAL

Distritos e profissões / Anos / Meses	1968						
	III	IV	V	VI	VII	VIII	IX
1	2	3	4	5	6	7	8
Faro (continuação)							
Cabouqueiros ou montantes	56	57	57	58	58	52	×
Ferreiros	×	×	×	×	×	67	69
Armadores de ferro para betão armado	65	64	65	65	65	63	66
Condutor-manobrador de máquinas em estaleiro	61	61	61	61	59	59	60
Operador de máquinas de terraplanagem	60	60	65	65	65	82	77
Motoristas de viaturas pesadas	69	69	67	71	68	70	70
Serventes	46	46	46	46	46	46	46
Trabalhadores n. e.	44	43	45	45	45	46	47
Guarda							
Carpinteiros de tosco ou cofragem	57	57	58	59	58	54	54
Pedreiros	58	60	62	60	60	57	57
Pintores	57	62	63	58	60	54	54
Canalizadores	63	63	63	63	63	53	55
Electricistas	80	80	80	100	100	×	×
Cabouqueiros ou montantes	51	51	51	51	51	39	43
Ferreiros	52	52	52	52	52	52	52
Armadores de ferro para betão armado	70	51	51	51	51	46	46
Condutor-manobrador de máquinas em estaleiro	51	52	55	55	52	55	48
Operador de máquinas de terraplanagem	50	50	50	43	43	43	46
Motoristas de viaturas pesadas	60	55	56	56	57	56	56
Serventes	38	40	42	42	42	44	43
Trabalhadores n. e.	44	44	44	47	46	39	37
Leiria							
Carpinteiros de tosco ou cofragem	70	75	70	70	70	71	74
Pedreiros	63	65	64	64	65	68	67
Pintores	62	62	62	63	63	68	65
Canalizadores	73	70	75	73	78	85	85
Electricistas	65	63	63	63	63	70	70
Cabouqueiros ou montantes	44	44	44	42	43	39	39
Ferreiros	45	59	59	59	59	62	62
Armadores de ferro para betão armado	80	80	80	80	75	90	90
Condutor-manobrador de máquinas em estaleiro	58	58	63	63	63	62	62
Operador de máquinas de terraplanagem	45	45	45	45	45	101	101
Motoristas de viaturas pesadas	61	61	64	63	64	70	70
Serventes	49	49	49	49	49	51	49
Trabalhadores n. e.	44	44	49	50	51	48	47
Lisboa							
Carpinteiros de tosco ou cofragem	88	88	88	89	89	87	90
Pedreiros	82	82	83	83	84	84	85
Pintores	82	82	82	83	84	87	88
Canalizadores	94	94	92	94	92	94	92
Electricistas	85	84	85	87	86	87	87
Cabouqueiros ou montantes	100	×	×	80	×	83	87
Ferreiros	79	79	79	80	77	77	76
Armadores de ferro para betão armado	78	78	78	78	78	76	77
Condutor-manobrador de máquinas em estaleiro	67	70	70	71	70	74	72
Operador de máquinas de terraplanagem	89	90	89	90	90	94	93
Motoristas de viaturas pesadas	81	82	82	83	82	87	87
Serventes	58	58	58	59	59	59	60
Trabalhadores n. e.	58	58	58	59	59	59	59
Portalegre							
Carpinteiros de tosco ou cofragem	60	61	58	58	58	63	64
Pedreiros	57	58	58	58	58	50	57

4. — Salários médios, por distritos, em algumas profissões na construção civil
(continuação)

(Valores em escudos)

PORTUGAL CONTINENTAL

Distritos e profissões / Anos / Meses	1968						
	III	IV	V	VI	VII	VIII	IX
1	2	3	4	5	6	7	8
Portalegre (continuação)							
Pintores	55	55	55	55	55	58	48
Canalizadores	65	×	×	90	×	80	×
Electricistas	×	80	×	×	×	×	×
Cabouqueiros ou montantes	49	45	45	45	45	45	45
Ferreiros	×	50	49	60	60	52	52
Armadores de ferro para betão armado	49	49	49	49	49	44	45
Condutor-manobrador de máquinas em estaleiro	46	46	46	46	46	47	49
Operador de máquinas de terraplanagem	60	60	60	60	60	69	69
Motoristas de viaturas pesadas	63	68	63	63	63	65	67
Serventes	38	38	39	39	39	39	39
Trabalhadores n. e.	38	37	38	38	38	38	39
Porto							
Carpinteiros de tosco ou cofragem	60	59	60	61	61	64	65
Pedreiros	59	59	59	60	61	61	61
Pintores	59	60	61	62	61	62	62
Canalizadores	74	78	81	98	76	81	82
Electricistas	94	90	93	92	93	90	91
Cabouqueiros ou montantes	55	55	56	58	59	61	61
Ferreiros	61	61	65	62	61	54	57
Armadores de ferro para betão armado	71	71	71	72	71	69	70
Condutor-manobrador de máquinas em estaleiro	63	63	62	61	61	63	64
Operador de máquinas de terraplanagem	99	100	104	103	101	89	72
Motoristas de viaturas pesadas	72	72	73	76	76	79	79
Serventes	45	45	45	45	45	46	45
Trabalhadores n. e.	48	48	48	48	49	50	51
Santarém							
Carpinteiros de tosco ou cofragem	63	63	66	66	67	68	66
Pedreiros	59	60	60	60	60	61	61
Pintores	48	46	48	49	49	57	60
Canalizadores	65	65	65	65	68	80	80
Electricistas	×	×	×	×	×	120	120
Cabouqueiros ou montantes	×	×	×	×	×	61	61
Ferreiros	62	62	62	65	65	65	×
Armadores de ferro para betão armado	64	65	63	63	50	68	68
Condutor-manobrador de máquinas em estaleiro	×	×	×	×	×	110	110
Operador de máquinas de terraplanagem	×	×	85	85	85	×	×
Motoristas de viaturas pesadas	68	68	70	70	70	78	79
Serventes	45	45	45	45	45	46	46
Trabalhadores n. e.	43	43	42	43	43	44	45
Setúbal							
Carpinteiros de tosco ou cofragem	81	79	79	77	79	77	78
Pedreiros	77	78	78	79	80	80	80
Pintores	68	70	69	70	71	79	78
Canalizadores	90	100	95	93	93	90	81
Electricistas	87	87	87	87	91	96	96
Cabouqueiros ou montantes	61	61	61	63	63	61	61
Ferreiros	78	80	×	×	×	×	×
Armadores de ferro para betão armado	75	75	75	75	75	80	78
Condutor-manobrador de máquinas em estaleiro	72	74	73	71	71	72	72
Operador de máquinas de terraplanagem	69	64	72	70	70	91	89
Motoristas de viaturas pesadas	70	70	72	72	73	73	77
Serventes	53	54	55	55	56	56	57
Trabalhadores n. e.	50	51	53	52	53	57	58

4. — Salários médios, por distritos, em algumas profissões na construção civil
(continuação)

(Valores em escudos)

PORTUGAL CONTINENTAL

Distritos e profissões / Anos / Meses	1968						
	III	IV	V	VI	VII	VIII	IX
1	2	3	4	5	6	7	8
Viana do Castelo							
Carpinteiros de tosco ou cofragem	49	49	50	51	51	53	53
Pedreiros	53	54	55	55	56	53	53
Pintores	48	48	51	51	51	52	51
Canalizadores	60	40	80	×	50	100	100
Electricistas	50	×	100	×	100	75	75
Cabouqueiros ou montantes	45	45	45	47	49	47	48
Ferreiros	50	50	50	52	52	42	42
Armadores de ferro para betão armado	×	×	75	75	50	58	58
Condutor-manobrador de máquinas em estaleiro	59	59	59	59	59	50	57
Operador de máquinas de terraplanagem	99	99	99	99	99	×	×
Motoristas de viaturas pesadas	74	74	74	75	75	68	68
Serventes	41	41	42	42	42	38	38
Trabalhadores n. e.	40	41	42	44	44	43	42
Vila Real							
Carpinteiros de tosco ou cofragem	64	65	64	63	65	66	67
Pedreiros	56	56	55	56	56	58	58
Pintores	59	59	59	62	62	65	65
Canalizadores	×	×	×	×	×	83	100
Electricistas	75	75	75	75	75	77	80
Cabouqueiros ou montantes	44	40	39	39	42	60	60
Ferreiros	65	65	60	67	60	63	63
Armadores de ferro para betão armado	55	55	63	55	55	56	60
Condutor-manobrador de máquinas em estaleiro	95	95	95	95	95	88	85
Operador de máquinas de terraplanagem	66	66	66	66	66	66	54
Motoristas de viaturas pesadas	67	66	67	67	67	67	72
Serventes	26	26	26	27	28	37	37
Trabalhadores n. e.	40	40	40	41	41	41	41
Vizeu							
Carpinteiros de tosco ou cofragem	51	49	50	51	51	53	52
Pedreiros	47	44	45	46	46	48	50
Pintores	48	47	48	49	50	49	49
Canalizadores	×	×	×	×	×	40	40
Electricistas	35	35	35	35	35	60	×
Cabouqueiros ou montantes	33	34	33	34	35	42	42
Ferreiros	50	49	48	48	48	69	65
Armadores de ferro para betão armado	55	53	53	58	48	63	66
Condutor-manobrador de máquinas em estaleiro	×	×	×	×	×	53	53
Operador de máquinas de terraplanagem	×	×	×	×	×	90	90
Motoristas de viaturas pesadas	61	61	61	61	61	67	67
Serventes	38	31	32	33	33	34	34
Trabalhadores n. e.	35	35	35	37	36	37	38

Nota — Os dados publicados respeitam sòmente a população masculina — Remarque — *Les données publiées concernent uniquement la population masculine.*

5. — Índices de salários em alguns ramos de actividade industrial, no Continente (*A*)

Indices des salaires journaliers dans quelques branches d'activité industrielle, sur le Continent

Base (100): Salário médio diário em 1960 — *Base (100): Salaire moyen par jour en 1960*

Ramos de actividade, segundo a C. A. E. *Branches d'activité, suivant la C. A. E.*		Pessoal abrangido (1000 operários) *Personnel couvert (1000 ouvriers)* 1968 (*a*) (*b*)	Anos e trimestres — *Années et trimestres*													
			1960	1962	1963	1964	1965	1966	1967				1968			
			IV	IV	IV	IV	IV	IV	I	II	III	IV	I	II	III	IV
1		2	3	4	5	6	7	8	9	10	11	12	13	14	15	16
202.9	Indústria de lacticínios n. e. — *Industrie de produits laitiers, n. d.*	2,3	106,6	110,7	120,9	138,0	163,6	175,2	179,8	182,2	176,9	191,3	186,0	187,2	(*e*) 186,8	185,1
204.1	Conservação de peixe e outros produtos da pesca em azeite ou molhos e pelo sal — *Conservation du poisson et autres produits de la pêche, à l'huile d'olive, en sauces et par le sel*	18,3	96,9	101,3	101,7	127,0	131,4	150,2	171,6	148,9	152,8	153,3	158,5	169,0	165,9	189,5
ex-205.2	Moagens de farinhas espoadas (trigo) — *Meunerie de farines blutées (blé)*	2,0	101,7	118,0	125,4	155,0	161,0	175,7	162,4	168,0	173,5	192,8	174,9	185,9	192,5	202,8
205.3	Descasque, branqueamento e glaciagem do arroz — *Décorticage, blanchiment et glaçage du riz*	0,9	102,1	111,2	112,1	130,7	132,2	142,2	141,3	146,6	149,3	180,2	180,5	181,7	(*e*) 187,9	182,0
207.2	Refinação de açúcar — *Raffinage du sucre brut*	0,9	118,6	128,7	137,3	121,7	124,9	129,2	136,8	124,6	138,4	139,7	128,4	139,5	161,3	164,1
213	Fabricação de malte e cerveja — *Fabrication de malt et de bière*	1,4	107,3	125,6	123,1	128,2	166,4	170,5	170,7	165,3	184,9	201,1	(*e*) 189,2	(*e*) 211,2	(*e*) 228,2	348,1
220	Indústria do tabaco — *Industrie du tabac*	0,8	104,1	121,4	153,4	167,8	189,4	163,1	170,9	178,4	220,4	204,4	183,0	191,8	(*e*) 226,5	199,7
231.2/3/4	Fiação, tecelagem e acabamento: de lãs e mistos; de algodão, de fibras artificiais e sintéticas e mistos; das fibras brandas e mistas — *Filature, tissage et finissage: de laines et mixtes; du coton, de fibres artificielles et synthétiques et mixtes; des fibres molles et mixtes*	60,1	101,9	120,0	121,2	126,2	155,8	160,0	158,8	164,2	192,7	169,2	166,9	(*e*) 171,5	(*e*) 188,1	176,2
231.5	Fabricação de tapeçarias — *Fabrication de tapisseries*	3,0	102,1	111,6	121,6	135,3	146,3	156,8	160,5	163,9	163,9	165,3	173,2	177,4	(*e*) 223,7	187,4
231.6	Fabricação de passamanarias — *Fabrication de passementeries*	2,5	100,0	112,1	117,2	123,8	152,3	159,8	152,7	162,3	172,4	167,4	168,6	172,4	(*e*) 174,1	179,5
233.1	Fabricação de cordas e cabos — *Fabrication de cordes et câbles*	3,1	102,0	113,4	108,1	131,6	136,8	145,6	150,8	154,4	159,6	152,4	147,9	155,0	(*e*) 169,1	162,9
ex-259	Fabricação de artigos de cortiça — *Fabrication d'articles en liège* (*c*)	16,0	×	103,4	108,6	106,5	126,2	128,7	129,9	130,6	138,3	135,5	133,6	134,0	145,4	150,9
271	Fabricação de pasta para papel, de papel e de cartão — *Fabrication de pâte à papier, de papier et de carton*	7,7	106,1	125,2	133,0	149,5	177,0	190,3	171,5	188,0	197,1	208,7	188,0	198,7	(*e*) 207,1	223,9
272	Fabricação de artigos de pasta para papel, de papel e de cartão — *Fabrication d'articles en pâte à papier, en papier et en carton*	3,6	110,8	117,8	122,0	120,9	140,7	163,1	165,1	171,8	179,3	183,0	185,1	192,1	(*e*) 202,1	202,5
291/2	Indústria de curtimenta e acabamento de couros e de peles sem cabelo, e fabricação de artigos de pele com excepção dos artigos de vestuário — *Industrie de la tannerie et du finissage des cuirs et des peaux sans poil et fabrication d'articles en peau, à l'exception des articles de vêtements*	* 2,2	(*e*) 102,7	(*e*) 115,9	(*e*) 118,2	(*e*) 142,9	(*e*) 160,1	(*e*) 169,4	(*e*) 164,5	(*e*) 168,1	(*e*) 168,1	(*e*) 190,0	(*e*) 176,4	(*e*) 176,7	188,4	×
300.3	Fabricação de pneus e câmaras-de-ar — *Fabrication de pneumatiques et chambres à air*	1,2	109,0	122,8	127,6	137,4	173,0	184,3	149,8	154,0	169,2	191,2	164,9	172,4	(*e*) 190,4	209,6
300.9	Fabricação de artigos de borracha, n. e. — *Fabrication d'articles en caoutchouc n. d.*	3,4	100,7	114,2	120,7	134,5	146,9	157,5	159,6	163,6	169,5	173,8	162,5	171,6	179,3	192,0
311.8	Fabricação de adubos — *Fabrication d'engrais*	1,8	109,0	115,6	117,6	127,5	135,7	153,3	149,7	147,9	161,9	166,9	(*e*) 147,5	163,9	(*e*) 173,1	173,9
313	Fabricação de tintas preparadas, vernizes e lacas — *Fabrication de peintures préparées, de vernis et de laques*	1,3	(*e*) 110,0	115,9	118,4	135,0	151,2	167,3	163,2	160,1	174,2	183,1	166,8	173,7	(*e*) 171,6	176,5
319.2	Fabricação de fósforos — *Fabrication d'allumettes*	0,2	98,7	112,7	116,0	127,4	143,0	163,4	151,5	160,5	193,0	165,1	143,0	140,8	177,6	162,1
321.1	Refinação de petróleo bruto — *Raffinage de pétrole brut*	0,8	106,8	138,5	141,9	104,6	168,3	166,0	153,6	145,1	153,2	151,3	153,6	183,3	179,6	171,9
332.1	Indústrias fundamentais ou de fusão de vidro — *Industries fondamentales ou de fusion du verre*	0,8	103,1	104,9	107,9	127,1	140,7	150,9	146,8	154,7	159,8	159,3	154,7	166,8	(*e*) 178,3	176,0
332.2	Indústrias anexas ou complementares do vidro — *Industries annexes ou complémentaires du verre* (*d*)	0,8	×	103,2	113,4	117,2	130,3	144,3	145,2	151,6	160,6	161,8	167,1	173,2	(*c*) 179,9	184,3
334	Fabricação de cimento (hidráulico) — *Fabrication de ciment (hydraulique)*	1,9	108,7	130,8	139,5	147,0	153,0	163,1	160,3	166,9	167,3	179,7	165,2	177,8	181,4	191,8
350.4	Fabricação de cutelaria — *Fabrication de coutellerie*	1,2	102,4	122,4	126,8	143,9	149,8	133,2	127,8	155,6	161,0	159,5	(*e*) 183,9	(*e*) 171,7	(*e*) 185,4	165,9
370.2	Fabricação de fios e cabos isolados — *Fabrication de fils et câbles isolés*	1,2	102,3	123,3	131,6	144,3	153,4	171,6	154,7	176,2	195,7	187,3	175,4	205,6	(*e*) 198,7	202,3
381.2	Construção e reparação de barcos metálicos — *Construction et réparation d'embarcations métalliques*	11,4	104,4	114,6	117,4	127,9	131,4	142,3	141,5	145,8	153,7	158,4	150,9	158,0	165,3	164,3
399.5	Fabricação de artigos de matérias plásticas — *Fabrication d'articles en matières plastiques*	6,9	100,0	111,0	112,5	125,4	139,0	159,1	160,6	161,0	166,7	179,5	180,3	185,2	188,3	191,7

(*a*) Os números da coluna 2 referem-se ao 4.º trimestre, excepto os assinalados com asterisco (*) que se referem ao 3.º trimestre — *Les nombres de la colonne 2 se rapportent au 4ème trimestre, à l'exception des signalés avec un astérisque (*) que se rapportent au 3ème trimestre.*

(*b*) Mais dados respeitantes ao pessoal abrangido, encontram-se publicados no quadro 2, Parte A, capítulo 4, página 29 — *D'autres données concernant le personnel compris sont publiées au tableau 2, partie A, chapitre 4, page 29.*

(*c*) A base desta actividade é o salário médio diário de 1962 — *La base de cette activité est le salaire moyen par jour en 1962.*

(*d*) A base desta actividade é o salário médio diário de 1961 — *La base de cette activité est le salaire moyen par jour en 1961.*

(*e*) Rectificado — *Rectifié.*

(*) Ver — *Voir* (*a*).

(*A*) Para informações de natureza metodológica, ver: Boletim Mensal (B. M.) de Maio de 1962, p. 1; B. M. de Junho de 1962, p. 5 — *Pour tous renseignements de nature méthodologique, voir: Bulletin Mensuel (B. M.) de mai 1962, p. 1; B. M. de juin 1962, p. 5.*

1. — Preços médios no produtor dos principais produtos de origem vegetal

Prix moyens au producteur des principaux produits d'origine végétale

Fevereiro de 1969 — *Février 1969*

Distritos *Districts*	Produtos hortícolas *Produits horticoles*													Tubérculos, legumes secos e raízes *Tubercules, légumes secs et racines*	
	Agrião *Crésson*	Alface *Laitue*	Alho *Ail*	Cebola *Oignons*	Cenoura *Carotte*	Couve — *Chou*: Flor *Fleur*	Couve — *Chou*: Galega *Cavalier*	Couve — *Chou*: Penca «*Penca*»	Couve — *Chou*: Repolho *Pommé*	Espinafre *Épinard*	Nabiça *Feuilles de jeunes navets*	Nabo *Navet*	Rabanete *Radis*	Tomate *Tomate*	Batata *Pomme de terre*	Batata-doce *Patate*
	ESC/ /molho — *botte*	ESC/ /unidade — *unité*	ESC / kg							ESC / molho				ESC / kg		
1	2	3	4	5	6	7	8	9	10	11	12	13	14	15	16	17
Continente — *Continent*																
Aveiro	×	1,00	×	3,50	3,00	3,50	1,00	2,00	×	×	2,00	×	×	×	2,00	×
Beja	0,90	0,64	14,80	2,37	3,16	2,67	2,20	1,77	2,11	1,38	×	1,33	0,95	×	1,93	1,50
Braga	1,00	1,00	15,00	3,25	3,00	3,60	×	2,75	×	×	×	×	×	×	2,10	×
Bragança	1,00	0,50	×	3,25	3,16	4,50	1,67	2,50	3,00	×	1,67	1,50	×	×	1,80	×
Castelo Branco	1,00	1,00	18,50	3,25	3,75	4,00	2,00	2,17	3,13	2,25	1,50	1,80	1,67	×	1,78	×
Coimbra	0,67	0,88	17,50	2,00	3,60	3,25	2,00	1,50	3,50	×	×	2,00	×	×	1,88	×
Évora	1,18	0,80	16,00	2,50	3,33	2,25	1,75	1,50	2,55	1,50	1,00	1,08	1,00	×	1,90	2,00
Faro	1,75	1,00	13,33	2,75	2,26	2,50	1,50	1,50	2,08	×	×	1,67	0,77	×	1,91	1,50
Guarda	1,00	0,50	16,00	2,17	3,00	×	1,67	×	2,17	×	1 75	1 50	×	×	1,93	×
Leiria	1,25	1,17	12,50	2,83	3,50	3,00	2,50	×	2,83	1,00	1,00	1,25	1,00	×	2,00	×
Lisboa	1,67	1,30	10,50	2,70	2,25	4,00	1,93	×	2,80	2,50	2,00	2,00	1,25	×	2,09	×
Portalegre	1,25	0,88	13,25	2,57	3,67	4,33	1,50	1,50	2,50	1,90	1,42	1,15	×	×	1,69	×
Porto	0,90	0,50	14,75	3,00	2,63	3,00	1,83	2,00	3,00	×	1,67	2,25	×	×	2,11	×
Santarém	1,00	0,83	11,00	×	3,33	3,16	1,83	1,50	3,00	×	1,50	1,63	1,00	×	2,20	×
Setúbal	1,00	×	×	2,00	3,50	3,00	1,00	1,50	2,25	1,00	1,50	×	1,00	×	1,88	1,50
Viana do Castelo	1,25	1,17	15,38	2,75	2,50	×	×	×	×	×	×	2,75	×	×	×	×
Vila Real	1,00	×	14,00	3,00	3,00	×	1,75	2,00	2,75	×	1,00	1,50	×	×	1,90	×
Viseu	0,75	1,00	×	2,00	3,00	×	×	×	2,50	×	×	1,00	×	×	1,91	×
Açores																
Angra do Heroismo (Terceira)	×	×	×	×	5,00	×	×	×	×	×	×	1,50	×	×	2,00	×
Horta (Faial)	×	1,00	×	10,00	5,00	×	×	×	×	×	×	0,50	×	8,00	2,30	1,50
Ponta Delgada (S. Miguel)	0,60	0,70	5,00	5,50	5,00	3,50	×	1,70	5,00	×	0,80	1,30	0,50	10,00	1,06	1,27
Madeira																
Funchal (Madeira)	×	1,00	16,00	2,50	5,00	×	3,00	×	6,00	×	×	5,00	×	15,00	3,00	1,87

Distritos	Tubérculos, legumes secos e raízes (continuação — *suite*)													
	Ervilha *Pois*	Fava *Fèves*	Fava ratinha *Féveroles*	Feijão — *Haricots*: Branco *Blanc*	Feijão — *Haricots*: Catarino «*Catarino*»	Feijão — *Haricots*: Frade *Prince*	Feijão — *Haricots*: Manteiga «*Manteiga*»	Feijão — *Haricots*: Vermelho *Rouge*	Grão-de-bico *Pois chiche*	Grão da gramicha «*Grão da gramicha*»	Grão preto *Pois chiche noir*	Tremocilha «*Tremocilha*»	Tremoço *Lupin*	Inhame *Igname*
	ESC / kg													
18	19	20	21	22	23	24	25	26	27	28	29	30	31	32
Continente														
Aveiro	×	×	×	6,91	6,58	×	8,99	7,57	×	×	×	×	×	—
Beja	8,86	5,64	3,31	×	8,69	×	×	9,21	4,11	3,63	3,85	2,83	2,75	—
Braga	×	4,62	×	7,76	7,68	6,32	8,22	7,50	×	×	×	×	3,00	—
Bragança	×	5,77	×	9,65	7,24	6,77	9,70	7,57	×	×	×	×	2,17	—
Castelo Branco	×	5,38	3,75	8,68	7,76	7,50	8,42	7,37	5,84	4,38	×	×	3,50	—
Coimbra	6,33	5,13	×	8,99	8,18	6,41	9,43	8,29	4,87	×	×	×	2,33	—
Évora	6,96	3,85	3,13	×	×	7,24	×	9,21	5,03	3,56	×	×	1,95	—
Faro	7,60	4,36	3,13	8,64	6,14	6,58	9,54	×	5,36	4,06	4,49	×	×	—
Guarda	×	×	×	9,87	8,33	7,46	×	9,87	×	×	×	×	2,75	—
Leiria	5,70	4,08	3,13	8,68	8,42	6,78	9,21	7,24	5,19	×	×	2,75	2,00	—
Lisboa	×	3,38	×	7,76	7,57	×	7,24	7,89	5,84	×	3,85	×	×	—
Portalegre	×	3,46	2,50	8,88	7,40	6,03	6,25	6,25	4,94	3,00	4,49	2,73	2,50	—
Porto	×	×	×	8,22	7,68	7,50	×	8,16	×	×	×	×	×	—
Santarém	×	3,46	2,88	7,24	7,24	5,92	7,89	7,24	4,55	3,13	3,46	3,00	3,50	—
Setúbal	6,33	4,00	2,67	7,37	6,58	4,77	8,33	×	5,84	3,94	3,53	2,60	2,17	—
Viana do Castelo	×	×	×	8,11	9,21	×	9,87	7,24	×	×	×	×	×	—
Vila Real	×	×	×	×	×	×	9,21	9,74	×	×	×	×	3,00	—
Viseu	7,60	3,08	2,50	8,68	7,73	6,05	9,47	9,05	4,55	2,75	3,85	2,40	2,00	—
Açores														
Angra do Heroismo (Terceira)	×	×	×	×	×	×	×							
Horta (Faial)	12,66	×	×	15,79	15,79	15,79	15,79	×	×	×	×	×	×	×
Ponta Delgada (S. Miguel)	6,33	4,62	×	7,24	5,92	×	7,89	15,79	×	×	×	×	×	3,50
								7,24	×	×	×	×	×	2,20
Madeira														
Funchal (Madeira)	×	×	×	×	×	×	10,53	×	×	×	×	×	×	×

1. — Preços médios no produtor dos principais produtos de origem vegetal

(continuação — *suite*)

Distritos *Districts*	Produtos para a indústria *Produits pour l'industrie*				Frutas frescas — *Fruits frais*										Frutas secas e secadas *Fruits secs et séchés*		
	Beterraba sacarina *Betterave à sucre*	Chicória *Chicorée*	Azeitona *Olives*		Laranja *Oranges*	Limão *Citrons*	Maçã *Pommes*	Pêra *Poires*	Pêro *Pommes*	Tângera *«Tangeras»*	Tangerina *Mandarines*	Ananás *Ananas*	Bananas *Bananes*		Alfarroba (inteira) *Caroube (entière)*	Amêndoa *Amande*	
			Para azeite *Pour l'huile*	Para conserva *Pour la conserve*									Com peso para exportação *Ayant le poids pour l'exportation*	Sem peso para exportação *N'ayant pas le poids pour l'exportation*		Em casca *Entière*	Miôlo *Décortiqué*
	ESC / kg														ESC / 15 kg		
1	2	3	4	5	6	7	8	9	10	11	12	13	14	15	16	17	18
Continente																	
Aveiro	—	—	×	×	4,00	6,00	×	×	×	×	2,00	—	—	—	×	×	×
Beja	—	—	2,30	×	3,42	4,50	×	×	×	4,00	4,00	—	—	—	×	×	×
Braga	—	—	×	×	3,00	×	×	×	×	×	3,00	—	—	—	×	×	×
Bragança	—	—	2,83	4,25	4,25	6,00	×	×	×	×	5,00	—	—	—	×	116,67	560,00
Castelo Branco	—	—	3,20	5,00	3,17	6,00	×	×	×	2,50	4,00	—	—	—	×	×	×
Coimbra	—	—	×	×	2,75	6,50	×	×	×	×	3,67	—	—	—	×	×	×
Évora	—	—	2,37	×	3,63	6,00	×	×	×	2,00	4,00	—	—	—	×	150,00	×
Faro	—	—	3,35	×	3,40	6,50	×	×	×	3,50	3,00	—	—	—	25,42	122,00	552,50
Guarda	—	—	2,45	3,00	×	×	×	×	×	×	×	—	—	—	×	×	×
Leiria	—	—	×	×	×	×	×	×	×	×	4,00	—	—	—	×	×	×
Lisboa	—	—	×	×	3,38	4,00	×	×	×	×	4,50	—	—	—	×	×	×
Portalegre	—	—	2,70	4,50	4,13	6,88	×	×	×	3,50	3,38	—	—	—	×	×	×
Porto	—	—	×	×	3,60	×	×	×	×	×	4,00	—	—	—	×	×	×
Santarém	—	—	×	×	3,10	×	×	×	×	×	4,33	—	—	—	×	×	×
Setúbal	—	—	×	5,00	3,00	5,00	×	×	×	×	3,67	—	—	—	×	×	×
Viana do Castelo	—	—	×	×	5,00	4,67	×	×	×	×	×	—	—	—	×	×	×
Vila Real	—	—	2,90	3,75	5,00	×	×	×	×	×	4,00	—	—	—	×	×	×
Viseu	—	—	×	×	5,00	6,50	×	×	×	×	4,00	—	—	—	×	×	×
Açores																	
Angra do Heroísmo (Terceira)	×	×	×	×	5,00	6,00	×	×	×	×	×	—	×	5,00	×	×	×
Horta (Faial)	×	×	×	×	×	×	×	×	×	×	×	—	×	×	×	×	×
Ponta Delgada (S. Miguel)	×	×	×	×	5,00	×	×	×	×	×	4,00	9,00	×	6,50	×	×	×
Madeira																	
Funchal (Madeira)	×	×	×	×	5,00	6,00	11,00	×	5,00	×	×	—	3,50	1,50	×	×	×

Distritos	Frutas secas e secadas (continuação — *suite*)		Cereais *Céréales*						Forragens *Fourrages*					Vinho e aguardente *Vin et eau-de-vie*		
	Avelã (em casca) *Noisette (entière)*	Figo seco (para consumo) *Figue sèche (pour la consommation)*	Alpista *Alpiste*	Aveia *Avoine*	Centeio *Seigle*	Cevada *Orge*	Milho — *Maïs*		Feno *Foin*	Palha — *Paille*				Vinho — *Vin*		Aguardente de bagaço *Eau-de-vie de marc*
							Amarelo *Jaune*	Branco *Blanc*		de arroz *de riz*	de centeio *de seigle*	de milho (bandeira) *de maïs*	de trigo *de blé*	Branco *Blanc*	Tinto *Rouge*	
	ESC / 15 kg		ESC / kg											ESC / litro		
19	20	21	22	23	24	25	26	27	28	29	30	31	32	33	34	35
Continente																
Aveiro	×	×	×	×	2,65	×	2,56	2,50	×	0,80	×	1,25	×	3,17	3,17	10,20
Beja	×	×	8,00	1,90	2,45	2,37	2,53	2,43	×	×	×	×	0,24	4,23	4,40	×
Braga	×	×	×	×	2,56	2,45	2,42	2,42	×	×	0,60	×	0,30	4,10	4,23	12,00
Bragança	×	45,00	×	×	2,77	2,57	2,63	2,63	1,03	×	0,54	×	0,53	4,41	4,06	10,00
Castelo Branco	×	×	×	1,97	2,76	2,15	2,52	2,47	1,05	×	0,80	1,10	0,80	4,38	4,38	11,00
Coimbra	150,00	×	×	1,93	2,50	2,22	2,58	2,48	1,00	0,40	1,00	1,23	0,50	3,98	3,98	11,40
Évora	×	×	8,00	1,84	2,56	2,10	2,65	2,60	0,77	×	×	×	0,31	4,68	4,68	11,67
Faro	×	56,25	×	1,75	2,75	2,25	2,30	2,28	0,93	×	×	0,90	0,35	5,80	5,60	11,00
Guarda	×	×	×	×	2,69	2,30	2,43	2,47	×	×	0,73	×	0,20	4,20	3,83	10,83
Leiria	×	×	12,00	2,00	2,00	2,23	2,59	2,55	×	×	×	×	0,28	3,80	3,84	11,50
Lisboa	×	×	×	1,88	2,40	2,20	2,53	2,50	1,20	×	×	×	0,25	3,78	3,98	10,75
Portalegre	220,00	×	10,00	1,89	2,70	2,35	2,65	2,64	0,95	×	×	1,10	0,32	4,50	4,43	11,50
Porto	×	×	×	×	2,63	×	2,50	2,43	×	×	×	×	×	4,18	3,73	12,25
Santarém	×	×	×	1,80	2,65	2,50	2,65	2,60	1,00	×	×	1,00	0,30	3,53	3,68	9,90
Setúbal	×	×	×	1,88	2,66	2,30	2,63	2,57	0,60	0,75	×	0,80	0,40	4,30	4,13	10,80
Viana do Castelo	×	×	×	×	2,55	×	2,43	2,43	×	×	×	1,00	×	4,00	3,30	×
Vila Real	×	×	×	×	2,63	2,17	2,50	2,50	1,00	×	0,97	×	×	4,42	3,70	9,00
Viseu	135,00	×	×	×	2,57	2,35	2,42	2,38	×	×	0,80	1,60	0,60	3,76	3,10	9,20
Açores																
Angra do Heroísmo (Terceira)	×	×	×	×	×	×	×	2,50		×	×	×	×	5,00	3,80	22,50
Horta (Faial)	×	×	×	×	×	×	×	2,40		×	×	1,50	1,00	12,00	5,00	24,00
Ponta Delgada (S. Miguel)	×	×	×	×	×	3,60	2,35	2,30		×	×	3,50	0,90	5,00	×	×
Madeira																
Funchal (Madeira)	×	×	×	×	×	×	×	×		×	×	×	×	×	5,00	×

1. — Preços médios no produtor dos principais produtos de origem vegetal

(continuação)

Distritos	Produtos florestais — *Produits forestiers*									
	Árvores para madeira (em pé) — *Arbres pour bois d'oeuvre avant abatage*								Cortiça — *Liège*	
	Acácia *Acacia*	Carvalho *Chêne*	Castanheiro *Châtaignier*	Choupo *Peuplier*	Eucalipto *Eucalyptus*	Freixo *Frêne*	Pinheiro — *Pin* Bravo *Maritime*	Pinheiro — *Pin* Manso *Pignon*	Amadia *De 2ème levage et suivantes*	Bocados *Morceaux*
	ESC / m³								ESC / 15 kg	
1	2	3	4	5	6	7	8	9	10	11
Continente										
Aveiro	600	×	1 000	×	483	×	450	×	×	×
Beja	×	×	×	×	×	×	×	×	53,33	×
Braga	×	500	650	525	×	650	×	225	×	×
Bragança	×	300	750	533	425	400	383	×	38,75	16,67
Castelo Branco	×	400	800	400	317	450	307	250	42,10	18,00
Coimbra	×	400	800	400	413	400	400	323	×	×
Évora	×	×	×	350	200	350	300	×	53,75	26,25
Faro	×	×	×	×	×	×	×	×	×	×
Guarda	×	×	800	×	×	×	400	×	×	×
Leiria	×	700	×	400	327	×	338	×	×	×
Lisboa	×	×	×	×	×	×	×	×	×	×
Portalegre	×	×	×	600	500	×	×	×	61,25	23,67
Porto	×	×	1 050	×	194	×	200	×	×	×
Santarém	700	×	×	600	333	600	427	353	43,33	21,50
Setúbal	×	×	×	×	×	400	237	×	62,50	26,67
Viana do Castelo	×	495	800	×	325	850	350	300	×	×
Vila Real	×	650	700	400	300	×	283	×	×	×
Viseu	×	800	800	×	483	600	483	400	×	×
Açores										
Angra do Heroismo (Terceira)	×	×	×	×	×	×	×	×	×	×
Horta (Faial)	×	×	×	×	×	×	×	×	×	×
Ponta Delgada (S. Miguel)	×	×	×	×	×	×	×	×	×	×
Madeira										
Funchal (Madeira)	×	×	×	×	×	×	×	×	×	×

Distritos	*Produtos florestais (continuação — suite)*									
	Cortiças (continuação — *suite*)		Madeira para pasta e talhadios *Bois pour la pâte et taillis*			Outros produtos — *Autres produits*				
	Falca *"Falca" (a)*	Virgem *Vierge*	Choupo *de peuplier*	Eucalipto *d'eucalyptus*	Pinheiro *de pin*	Bolota *Gland*	Carvão de azinho e sobro *Charbon d'yeuse et chêne-liège*	Lenha — *Bois de chauffage* de azinho e sobro *d'yeuse et chêne-liège*	Lenha — *Bois de chauffage* de pinho *de pin*	Cascas tanantes *Ecorces à tan*
	ESC / 15 kg		ESC / st			ESC / kg	ESC / t			ESC / 15 kg
12	13	14	15	16	17	18	19	20	21	22
Continente										
Aveiro	×	×	×	158	138	×	×	×	300	×
Beja	23,50	33,33	×	×	×	×	767	110	×	×
Braga	×	×	×	200	180	×	×	×	270	15,00
Bragança	15,00	20,00	×	×	×	×	×	325	250	×
Castelo Branco	15,50	23,50	×	110	130	1,00	900	200	120	×
Coimbra	×	×	150	130	110	×	×	×	250	×
Évora	18,90	30,00	×	120	×	1,50	750	167	×	×
Faro	×	×	×	×	×	×	×	200	×	×
Guarda	×	×	×	×	×	×	×	250	×	×
Leiria	×	×	200	162	180	×	×	×	175	×
Lisboa	×	×	×	×	×	×	×	×	×	×
Portalegre	16,50	28,33	150	130	145	×	600	130	×	×
Porto	×	×	×	×	100	×	×	×	300	25,00
Santarém	18,50	29,00	250	123	110	×	700	173	×	×
Setúbal	19,50	36,00	115	105	×	1,50	725	140	×	10,00
Viana do Castelo	×	×	×	×	×	×	×	×	260	×
Vila Real	×	×	×	×	×	×	×	×	283	×
Viseu	×	×	×	×	×	×	×	×	250	×
Açores										
Angra do Heroismo (Terceira)	×	×	×	×	×	×	×	×	×	×
Horta (Faial)	×	×	×	×	×	×	×	×	×	×
Ponta Delgada (S. Miguel)	×	×	×	×	×	×	×	×	×	×
Madeira										
Funchal (Madeira)	×	×	×	×	×	×	×	×	×	×

(a) Cortiça dos ramos provenientes da poda — *Liège des branches provenant de la taille.*

2. — Preços médios, no produtor, de animais e dos principais produtos de origem animal

Prix moyens, au producteur, d'animaux et des principaux produits d'origine animale

Fevereiro de 1969 — *Février 1969*

Distritos *Districts*	Gado bovino de trabalho *Bovins de trait*			Gado bovino leiteiro *Bovins laitiers*			Gado bovino de corte *Bovins destinés à la production de viande*			Gado cavalar *Espèces chevalines*			Gado muar *Mulets*		Gado asinino *Espèce asine*	
	Junta de bois *Couple de boeufs*	Junta de vacas *Couple de vaches*	Junta de novilhos *Couple de bouvillons*	Vaca de 3 a 5 anos *Vaches de 3 jusqu'à 5 ans*	Novilha *Génisse*	Vitela *Veau*	Bovino adulto *Bovin adulte*	Novilho *Bouvillon*	Vitelo *Veau*	Cavalo *Cheval*	Égua *Jument*	Poldro *Poulain*	Parelha de muares *Couple de mulets*	Muar de 1 ano *Mulet de 1 an*	Burro adulto *Âne adulte*	Burro de 1 ano *Âne de 1 an*
	1 000 ESC/Junta — *Couple*			1 000 ESC/Unidade — *Unité*			ESC/kg p. v. (*a*)			1 000 ESC/Unidade			1 000 ESC/Parelha	1 000 ESC/Unidade		
1	2	3	4	5	6	7	8	9	10	11	12	13	14	15	16	17
Continente — *Continent*																
Aveiro	16,8	13,8	8,5	7,2	5,9	2,1	21,33	13,50	22,50	7,0	7,0	3,0	×	×	×	×
Beja	15,0	12,5	10,9	7,0	5,2	2,9	19,35	18,00	19,83	5,4	5,4	2,8	13,7	3,5	1,2	0,6
Braga	15,7	11,9	×	8,0	5,4	3,0	17,00	19,13	20,00	×	×	1,7	×	×	×	×
Bragança	17,9	15,0	12,2	7,0	5,8	2,7	17,80	18,67	22,33	4,1	4,6	2,2	8,6	2,3	1,4	0,7
Castelo Branco	15,5	13,9	9,6	7,3	5,0	2,1	18,67	23,33	25,33	4,9	4,6	2,0	9,3	2,4	1,0	0,6
Coimbra	17,2	15,1	11,2	7,3	4,8	2,6	19,00	19,50	20,50	5,0	4,5	2,5	10,0	1,8	1,0	0,6
Évora	14,8	13,0	10,5	8,0	6,8	3,2	16,17	18,17	20,33	5,5	5,1	3,4	10,3	4,1	1,9	0,8
Faro	18,1	15,8	11,5	8,7	6,8	×	17,50	17,25	19,33	×	×	×	14,7	×	1,6	×
Guarda	16,0	16,8	10,3	8,5	6,2	2,3	23,50	×	×	4,0	4,0	2,0	×	3,3	1,1	0,7
Leiria	15,7	14,3	9,3	7,6	5,7	3,1	18,75	21,25	22,25	4,0	3,8	2,5	×	2,0	1,2	0,8
Lisboa	19,6	15,5	11,9	×	×	2,8	23,50	19,00	23,00	5,3	5,5	2,8	11,0	2,5	1,0	0,8
Portalegre	16,4	13,2	12,5	7,9	5,9	3,2	19,50	19,13	21,00	5,8	5,3	2,6	11,4	3,6	1,1	0,7
Porto	18,8	17,5	13,8	8,5	6,6	3,1	20,80	20,75	18,00	×	×	×	×	×	×	×
Santarém	17,8	14,0	12,0	8,2	5,0	2,9	22,00	20,63	24,33	8,7	6,3	×	14,5	3,0	×	×
Setúbal	18,1	14,8	12,9	8,0	6,3	3,7	20,25	21,00	25,00	5,6	4,8	2,9	12,3	2,6	1,2	0,8
Viana do Castelo	16,0	13,5	9,4	7,0	×	×	×	×	×	7,0	5,0	2,5	×	×	×	×
Vila Real	17,6	16,6	8,5	8,1	8,5	3,5	×	17,75	20,00	4,4	4,4	2,3	10,0	2,2	0,8	0,5
Viseu	16,3	14,5	12,3	8,0	6,6	3,8	20,33	22,75	23,00	×	×	2,0	×	2,0	0,8	0,5
Açores																
Angra do Heroismo (Terceira)	16,0	×	13,0	6,0	3,0	0,8	13,82	×	×	5,0	5,0	2,0	×	×	×	×
Horta (Faial)	×	12,0	15,0	7,5	6,5	1,5	22,00	38,00	×	×	×	×	×	×	×	×
Ponta Delgada (S. Miguel)	18,0		14,0	7,0	5,5	×	12,00	13,00	×	7,0	7,5	2,5	×	×	×	×
Madeira																
Funchal (Madeira)	×	×	×	×	4,5	2,5	27,00	27,00	25,00	×	×	×	×	×	×	×

Distritos	Gado ovino — *Ovins*					Gado caprino — *Caprins*			Gado suíno — *Porcins*					
	Macho adulto *Mâle adulte*	Fêmea adulta *Femelle adulte*	Fêmea de 1 ano *Femelle de 1 an*	Fêmea velha *Femelle vieille*	Borrego de leite *Agneau de lait*	Macho adulto	Fêmea adulta	Cabrito *Chevreau*	Porco gordo (Alentejo) *Porc gros de l'Alentejo*	Porco de 18 meses *Porc de 18 mois*	Bácoro de 9 meses *Porc de 9 mois*	Bácoro de 6 meses *Porc de 6 mois*	Bácoros à desmama *Porcelet sevré* — Raça precoce *Race précoce*	Bácoros à desmama *Porcelet sevré* — Raça regional *Race régionale*
	ESC / Unidade				ESC / kg p. v. (*a*)	ESC / Unidade		ESC / kg p. v. (*a*)	ESC / 15 kg		ESC / Unidade		ESC / kg p. v. (*a*)	
18	19	20	21	22	23	24	25	26	27	28	29	30	31	32
Continente														
Aveiro	425	400	300	150	14,75	400	350	18,00	×	247	775	750	25,00	18,33
Beja	592	413	330	250	14,00	416	360	14,13	220	220	583	333	16,63	14,40
Braga	333	×	200	140	15,00	300	350	20,00	×	×	850	675	19,88	15,67
Bragança	494	338	293	272	18,17	471	371	21,17	×	280	850	525	26,00	25,60
Castelo Branco	500	350	258	164	17,00	376	380	20,00	200	235	633	440	18,00	19,00
Coimbra	533	421	350	217	17,00	275	367	19,00	×	252	840	525	25,00	21,50
Évora	660	430	360	200	15,50	475	450	×	245	240	400	×	16,00	14,00
Faro	588	620	×	×	15,00	500	492	15,00	240	233	938	675	14,50	14,50
Guarda	588	575	400	260	19,50	367	476	20,00	×	373	×	625	17,50	18,50
Leiria	558	458	350	243	16,50	420	370	20,00	×	250	783	425	17,67	18,00
Lisboa	600	425	350	200	18,75	×	488	23,00	×	253	900	700	22,50	19,00
Portalegre	650	467	392	227	14,33	×	480	14,83	235	251	707	479	18,00	14,75
Porto	525	438	×	×	20,00	×	525	22,00	×	266	800	638	21,50	19,00
Santarém	530	410	225	163	16,33	500	463	17,00	243	244	825	600	23,75	19,33
Setúbal	610	434	360	183	16,00	×	475	17,67	348	255	700	583	19,50	17,33
Viana do Castelo	413	375	×	×	×	400	317	×	×	200	900	675	×	18,00
Vila Real	430	443	300	×	20,00	400	500	20,25	×	250	733	458	20,00	18,33
Viseu	583	600	425	300	20,00	×	515	20,00	×	300	850	700	23,75	19,20
Açores														
Angra do Heroismo (Terceira)	×	×	×	×	×	×	400	×	—	240	×	×	×	12,50
Horta (Faial)	×	×	×	×	×	×	×	10,00	×	×	×	×	×	×
Ponta Delgada (S. Miguel)	400	400	×	×	×	350	400	×	—	×	1000	450	×	×
Madeira														
Funchal (Madeira)	300	350	×	×	×	×	×	×	×	×	650	500	×	×

(*a*) p. v. — Peso vivo — *Poids vivant.*

2. — Preços médios, no produtor, de animais e dos principais produtos de origem animal

(continuação — *suite*)

Fevereiro de 1969 — *Février 1969*

Distritos	Animais de capoeira — *Animaux de basse-cour*					Produtos diversos — *Produits diverses*				
	Coelho *Lapin*	Galinha *Poule*	Frango *Poulet*	Pato *Canard*	Peru *Dindon*	Lã churra *Laine «churra»*	Lã não churra *Laine non «churra»* Branca *Blanche*	Lã não churra *Laine non «churra»* Preta *Noire*	Leite — *Lait* de cabra *de chèvre*	Leite — *Lait* de ovelha *de brebis*
	ESC / kg p. v. (*a*)					ESC / 15 kg			ESC / l	
1	2	3	4	5	6	7	8	9	10	11
Continente										
Aveiro	20,00	×	18,00	16,00	×	225	300	×	×	×
Beja	20,00	17,75	18,00	16,00	20,00	×	320	280	×	5,50
Braga	×	19,50	19,00	×	×	153	×	×	2,00	3,35
Bragança	20,00	18,00	21,66	×	×	143	180	×	3,13	4,75
Castelo Branco	15,00	×	21,50	×	×	145	230	×	3,10	4,50
Coimbra	20,00	×	20,00	20,00	×	×	225	×	3,00	6,00
Évora	21,00	×	18,00	17,50	×	×	×	×	2,60	×
Faro	20,00	22,25	21,25	21,67	×	150	238	167	×	×
Guarda	12,50	20,00	17,00	15,00	25,00	128	215	280	2,55	4,75
Leiria	21,00	18,00	18,50	18,00	25,00	×	180	150	2,90	3,50
Lisboa	20,67	21,33	17,67	19,33	×	150	180	160	3,50	5,67
Portalegre	16,75	19,33	19,75	19,00	22,33	×	245	150	2,87	6,07
Porto	15,00	19,00	21,67	20,00	×	×	×	×	×	×
Santarém	18,00	18,50	18,60	17,67	24,00	×	×	×	3,83	4,00
Setúbal	18,00	19,50	17,00	16,00	×	145	247	177	3,50	4,50
Viana do Castelo	15,50	16,00	20,00	15,00	×	170	225	150	×	×
Vila Real	×	×	×	×	×	270	×	×	×	4,00
Viseu	×	15,00	18,00	×	×	×	300	×	2,75	6,00
Açores										
Angra do Heroismo (Terceira)	10,00	20,00	20,00	×	×	×	×	×	×	×
Horta (Faial)	20,00	30,00	20,00	×	×	×	×	×	×	×
Ponta Delgada (S. Miguel)	12,00	22,00	23,00	16,00	35,00	×	×	×	×	×
Madeira										
Funchal (Madeira)	×	35,00	25,00	×	×	×	×	×	×	×

Distritos	Produtos diversos (continuação — *suite*)									
	Leite de vaca *Lait de vache* Para consumo *Pour la consommation*	Leite de vaca *Lait de vache* Para indústria *Pour l'industrie*	Mel *Miel*	Ovos *Oeufs*	Pele — *Peau* de cabra *de chèvre*	Pele — *Peau* de ovelha (casco) *de brebis*	Pele — *Peau* de ovelha com lã *de brebis avec la laine*	Queijo de cabra *Fromage de chèvre* Curado *Après maturation*	Queijo de cabra *Fromage de chèvre* Fresco *Frais*	Queijo de ovelha curado *Fromage de brebis après maturation*
	ESC / l		ESC / kg	ESC / dúzia	ESC / Unidade			ESC / kg		
12	13	14	15	16	17	18	19	20	21	22
Continente										
Aveiro	3,72	2,83	×	12,74	×	×	×	×	×	×
Beja	3,26	×	18,50	14,67	36,67	25,00	35,00	40,00	×	50,00
Braga	3,20	2,53	17,50	12,50	50,00	35,00	45,00	30,00	25,00	35,00
Bragança	3,53	2,61	21,00	14,13	31,67	×	33,13	25,00	17,83	43,75
Castelo Branco	3,18	2,40	18,33	11,40	31,67	×	26,67	31,67	15,33	50,00
Coimbra	3,50	2,43	×	12,17	×	×	60,00	42,50	×	×
Évora	3,30	×	20,00	14,00	25,00	×	27,50	×	×	50,00
Faro	3,50	1,80	19,25	12,50	33,33	23,33	33,33	×	×	×
Guarda	3,56	2,70	20,50	12,70	×	30,00	40,00	35,00	21,67	45,00
Leiria	3,90	2,20	×	12,00	32,50	×	40,00	×	20,00	35,00
Lisboa	3,40	2,38	22,00	×	30,00	20,00	40,00	40,00	30,00	50,00
Portalegre	3,52	2,30	21,20	13,83	36,25	×	26,25	40,00	30,00	50,00
Porto	2,80	2,03	23,33	12,75	45,00	22,00	45,00	×	×	×
Santarém	3,28	1,80	20,00	13,60	50,00	25,00	60,00	38,00	25,00	50,00
Setúbal	3,35	×	17,50	14,20	×	20,00	45,00	46,50	×	55,00
Viana do Castelo	3,15	2,63	×	12,00	×	×	×	×	×	×
Vila Real	3,58	2,35	21,25	13,50	×	×	×	25,00	20,00	30,00
Viseu	3,30	2,23	20,00	10,65	40,00	×	×	×	×	55,00
Açores										
Angra do Heroismo (Terceira)	2,20	1,90	×	8,00	×	×	×	×	×	×
Horta (Faial)	×	×	×	×	×	×	×	×	×	×
Ponta Delgada (S. Miguel)	2,55	1,90	20,00	11,00	×	×	×	20,00	20,00	×
Madeira										
Funchal (Madeira)	3,00	1,50	×	12,40	×	×	×	×	×	×

(*a*) p. v. — Peso vivo — *Poids vivant.*

3. — Preços médios do aluguer de gado e máquinas

Prix moyens du louage du bétail et des machines

Fevereiro de 1969 — *Février 1969*

Distritos *Districts*	Gado — *Bétail*				Máquinas — *Machines*					
	Junta de bois *Couple de boeufs*	Junta de vacas *Couple de vaches*	Parelha de muares *Attelage de mulets*	Parelha de jumentos *Attelage d'âne*	Moto-cultivador (10/15 c. v.) *Motoculteur*	Tractor com «bulldozer» (150/200 c.v.) *Tracteur avec «bulldozer»*	Tractor até 45 c. v. *Tracteur jusqu'à 45 c.v.*		Tractor com mais de 45 c. v. — *Tracteur de plus de 45 c. v.*	
							Com charrua *Avec charrue*	Com reboque *Avec remorque*	Com charrua	Com reboque
	ESC / geira — *ESC / par jour*				ESC / hora — *ESC / heure*					
1	2	3	4	5	6	7	8	9	10	11
Continente										
Aveiro	180	135	×	×	×	×	86,00	65,00	×	×
Beja	100	×	111	75	×	226,67	66,00	73,75	80,00	80,00
Braga	220	225	×	×	×	250,00	62,00	52,19	60,00	67,50
Bragança	187	175	152	110	×	300,00	67,14	69,17	77,50	70,00
Castelo Branco	188	183	125	120	41,67	280,00	63,75	45,00	70,00	55,00
Coimbra	188	183	×	×	×	×	70,00	50,00	80,00	60,00
Évora	122	135	132	120	×	260,00	59,17	51,67	69,00	60,00
Faro	117	100	90	80	×	246,00	62,50	53,75	65,00	65,00
Guarda	190	170	113	70	45,00	280,00	64,00	60,00	80,00	65,00
Leiria	230	226	×	×	63,33	210,00	78,00	58,00	80,00	68,75
Lisboa	270	238	180	135	70,00	256,67	71,60	61,67	72,50	65,00
Portalegre	115	113	107	80	×	216,67	54,00	53,13	63,33	×
Porto	220	×	×	×	×	×	67,50	60,00	×	×
Santarém	208	195	190	×	55,00	290,00	72,50	68,75	80,00	×
Setúbal	126	97	115	60	×	×	73,60	50,00	84,62	71,67
Viana do Castelo	200	200	×	×	×	×	63,00	57,50	72,00	×
Vila Real	197	178	160	×	×	250,00	64,00	58,75	85,00	80,00
Viseu	160	154	×	×	×	270,00	58,75	53,33	60,00	60,00
Açores										
Angra do Heroísmo (Terceira)	×	×	×	×	×	×	80,00	×	×	×
Horta (Faial)	×	×	×	×	×	×	45,00	50,00	45,00	50,00
Ponta Delgada (S. Miguel)	125	×	×	×	45,00	×	100,00	45,00	100,00	×
Madeira										
Funchal (Madeira)	×	×	×	×	×	×	×	×	×	×

4. — Preços médios de venda por grosso de materiais de construção

Prix moyens de vente en gros de materiaux de construction

Dezembro 1968

Materiais *Materiaux* / Distritos *Districts*	Telha *Tuile*		Tijolo *Brique*		Mosaico *Mosaique*		Azulejo branco *Carreau blanc*	Manilhas de grés *Tuyaux en grés*	Cimento Portland *Ciment Portland*		Tubo de fibrocimento *Tuyaux en fibrociment*
	Marselha *Marseille*	Tipo Lusa *Type Lusitain*	Maciço *Plein* 0,22×0,11×0,07	Furado (2,4 ou 6 furos) *Creuse (2, 4 ou 6 trous)* 0,22×0,11×0,07	Hidráulico *Hydraulique* 0,20×0,20	Cerâmico *Ceramique* 0,20×0,20	0,15×0,15	ϕ 0,20	Em saco de 50 kg *En sac de 50 kg*	A granel *En vrac*	(a)
Unidades — *Unités*	1 000							cada	t		m
1	2	3	4	5	6	7	8	9	10	11	12
Aveiro	2 013$00	2 282$40	835$40	501$50	2 085$70	2 400$00	1 668$40	43$50	640$20	..	100$20
Beja	2 321$70	2 384$80	733$30	632$60	1 700$00	2 500$00	1 622$20	..	674$00	..	102$80
Braga	2 123$30	2 364$20	800$00	650$00	1 990$00	..	1 705$10	42$50	688$50	..	99$00
Bragança	1 800$00	2 095$80	1 000$00	670$00	..	2 600$00	1 670$00	50$00	760$90	..	102$70
Castelo Branco	2 078$60	2 171$40	777$50	485$00	2 075$00	..	1 600$00	44$60	652$70	..	96$00
Coimbra	1 741$00	1 860$40	748$30	530$10	2 187$50	2 100$00	1 574$50	45$00	635$00	530$00	99$20
Évora	2 162$50	2 237$50	750$00	580$00	1 550$00	2 200$00	1 650$00	..	688$00	..	95$60
Faro	2 321$40	2 437$50	920$00	488$00	1 383$30	..	1 547$50	52$50	665$70	..	99$90
Guarda	2 168$30	2 383$30	892$50	640$00	2 300$00	..	..	..	675$80	..	..
Leiria	1 606$10	1 734$30	762$30	412$80	1 886$70	2 200$00	1 615$00	40$00	599$20	..	102$70
Lisboa	1 985$90	2 085$30	729$10	390$50	1 438$30	1 500$00	1 716$70	44$60	625$00	500$00	97$50
Portalegre	2 200$00	2 300$00	650$00	412$00	..	..	1 712$50	48$90	680$00	..	100$70
Porto	2 398$90	2 624$00	916$70	510$00	2 150$00	2 800$00	1 633$30	47$70	676$00	..	100$20
Santarém	1 502$60	1 730$80	654$10	360$00	1 584$30	2 100$00	1 594$30	39$10	613$30	609$90	99$20
Setúbal	1 746$30	1 934$00	731$40	375$60	1 411$70	..	1 600$60	45$40	631$20	553$00	99$00
Viana do Castelo	2 350$00	2 600$00	660$00	510$00	..	2 600$00	1 512$50	38$00	691$10	..	..
Vila Real	1 686$10	1 955$10	819$20	360$00	1 540$80	2 277$50	1 510$90	46$40	701$40	..	..
Viseu	2 277$10	2 470$70	734$40	665$00	2 000$00	2 100$00	1 740$00	46$90	680$90	..	100$90

(continuação — *suite*)

Materiais / Distritos	Aço — *Acier*			Fio de cobre nú, secção de 16 mm² *Fil de cuivre nu, à section de 16 mm²*	Explosivo tipo Gelamonite *Explosive du type de gelamonite*	Betume de penetração 180-200 *Bitume de penetration 180-200*	Madeira — *Bois*							
							De pinho — *En pin*		Especiais ou exóticas — *Speciaux ou exotiques (h)*					
							Em tosco, vigamento *En brut charpente* (e)	Aparelhada, tábuas *Appareillée Planches* (f)	Em prancha — *En planche*					
	Varão de aço *Tige d'acier* (b)	Perfilados de aço *Perfilés en acier* (c)	Chapa de aço macio *Tôle d'acier doux* (d)						Carvalho *Chêne* (g)	Castanho *Châtaignier*	Sicupira *Sicupira*	Macacaúba *«Macacaúba»*	Mogno Bissilon *Acajou Bissilon*	Muténe *«Muténe»*
Unidades	Kg						m³							
13	14	15	16	17	18	19	20	21	22	23	24	25	26	27
Aveiro	5$71	6$81	4$56	..	..	..	1 128$60	1 506$30	900$00	3 200$00	3 816$70	4 050$00	3 750$00	3 975$00
Beja	6$30	..	..	..	..	..	1 150$00	1 775$00	..	..	3 600$00	..	3 870$00	..
Braga	6$00	..	..	..	..	..	1 109$40	1 335$50	1 083$30	2 955$60	3 600$00	3 766$70	3 150$00	3 200$00
Bragança	6$80	..	..	..	..	..	1 180$00	1 538$90	..	2 700$00	..	..	..	..
Castelo Branco	5$70	5$49	4$10	..	..	..	1 337$50	1 588$30	..	3 000$00	5 000$00	5 500$00	4 050$00	..
Coimbra	5$95	6$20	4$98	..	..	..	1 186$50	1 531$70	..	2 887$50	4 200$00	4 750$00	4 400$00	4 300$00
Évora	..	..	..	..	..	..	1 237$50	1 466$70	..	..	5 000$00	4 650$00	4 000$00	4 000$00
Faro	5$83	..	..	..	..	..	1 450$00	1 900$00	..	..	4 850$00	5 200$00	4 000$00	4 000$00
Guarda	6$25	..	..	..	..	..	1 177$50	1 367$90	1 500$00	1 900$00	..	..	..	..
Leiria	5$73	5$82	4$45	..	..	..	1 252$30	1 584$00	..	..	4 250$00	3 300$00	3 700$00	4 000$00
Lisboa	5$59	5$57	4$02	56$25	..	1$28	1 310$70	1 677$50	5 550$00	4 500$00	4 290$00	4 112$50	3 612$50	3 905$00
Portalegre	6$20	..	..	..	..	..	1 183$30	1 550$00	..	3 000$00	..	..	..	..
Porto	5$30	5$45	4$32	47$00	..	1$33	1 287$50	1 570$00	4 900$00	3 289$30	3 618$80	3 885$70	3 186$40	3 275$00
Santarém	5$43	5$64	4$40	..	..	..	1 250$00	1 584$40	5 000$00	..	4 250$00	4 500$00	4 000$00	4 250$00
Setúbal	5$73	5$49	4$10	..	18$70	1$28	1 191$40	1 528$60	..	..	5 230$00	5 720$00	4 245$00	4 860$00
Viana do Castelo	6$70	..	..	..	..	..	1 000$00	1 400$00	..	2 650$00	..	..	..	..
Vila Real	6$80	..	..	..	..	..	1 266$70	1 583$30	..	3 000$00	..	..	..	..
Viseu	6$10	5$45	4$45	..	..	..	1 092$80	1 421$80	..	3 075$00	..	..	3 500$00	4 700$00

(*a*) Tubo de fibrocimento, Ø 0,125, classe 18, incluindo juntas. — *Tuyaux en fibrociment, Ø 0,125 classe 18, joints inclus.*
(*b*) Varão de aço corrente para betão armado, tipo A24, liso, ϕ 0,012 m — *Tige d'acier courant par béton armés, type A24, lisse, ϕ 0,012 m*
(*c*) Perfilados de aço macio para construção, I N P 12 — *Perfilés en acier doux pour la construction, I N P 12*
(*d*) Chapa de aço macio, de 1/4" de espessura — *Tôle d'acier doux, épaisseur de 1/4".*
(*e*) Em tosco. Vigamentos de quina viva de 0,16×0,08 m — *En brut. Charpentes à angles vifs de 0,16×0,08 m*
(*f*) Aparelhada. Tábuas de 0,22×0,022 m — *Appareillée. Planches de 0,22×0,022 m*
(*g*) A madeira de carvalho apresenta dois preços distintos. O mais baixo refere-se a carvalho nacional, enquanto que o mais elevado a carvalho americano — *Le bois de chêne est coté à deux prix différents. Le plus bas se rapporte au chêne portugais et le plus élevé au chêne americain.*
(*h*) As madeiras especiais ou exóticas apresentam preços bastante variáveis por distrito, por não se terem especificado as dimensões da prancha — *Les bois spéciaux ou exotiques son cotés à des prix assez différents selon le district, étant donné que l'on a pas spécifié les dimensions de la planche.*

5. — Preços médios de venda aos retalhistas, do óleo lubrificante SAE 30 mais vendido para motores diesel de veículos pesados de carga, de gasolina e de gasóleo, por distritos.

Prix moyens de vente aux détaillants, de l'huile de lubrification SAE 30 la plus vendue pour moteurs diesel de véhicules lourds de transport de marchandise, de essence et de gaz-oil, par districts.

(ESC/Litro)

Meses — *Mois* / Distritos — *Districts*	Óleo lubrificante *Huile de lubrification* (a)	Gasolina — *Essence*		Gasóleo *Gaz-oil*
		Normal	Super	
1	2	3	4	5
Dezembro de 1968 — *Décembre 1968*				
TOTAL	9,79	5,40	6,30	2,45
Continente — *Continent*				
Aveiro	9,70	5,40	6,30	2,45
Beja	10,13	5,40	6,30	2,45
Braga	9,70	5,40	6,30	2,45
Bragança	9,65	5,40	6,30	2,45
Castelo Branco	9,93	5,40	6,30	2,45
Coimbra	9,85	5,40	6,30	2,45
Évora	9,81	5,40	6,30	2,45
Faro	10,00	5,40	6,30	2,45
Guarda	9,70	5,40	6,30	2,45
Leiria	9,81	5,40	6,30	2,45
Lisboa	9,89	5,40	6,30	2,45
Portalegre	10,08	5,40	6,30	2,45
Porto	9,47	5,40	6,30	2,45
Santarém	9,85	5,40	6,30	2,45
Setúbal	9,97	5,40	6,30	2,45
Viana do Castelo	9,50	5,40	6,30	2,45
Vila Real	9,99	5,40	6,30	2,45
Viseu	9,92	5,40	6,30	2,45
Açores				
Angra do Heroísmo	9,52	5,40	6,30	2,45
Horta	9,82	5,40	6,30	2,45
Ponta Delgada	9,92	5,40	6,30	2,45
Madeira — Funchal	9,52	5,40	6,30	2,45
Janeiro de 1969 — *Janvier 1969*				
TOTAL	10,29	5,40	6,30	2,45
Continente				
Aveiro	10,31	5,40	6,30	2,45
Beja	10,46	5,40	6,30	2,45
Braga	10,02	5,40	6,30	2,45
Bragança	10,16	5,40	6,30	2,45
Castelo Branco	10,25	5,40	6,30	2,45
Coimbra	10,39	5,40	6,30	2,45
Évora	10,31	5,40	6,30	2,45
Faro	10,43	5,40	6,30	2,45
Guarda	10,17	5,40	6,30	2,45
Leiria	10,26	5,40	6,30	2,45
Lisboa	10,35	5,40	6,30	2,45
Portalegre	10,31	5,40	6,30	2,45
Porto	10,11	5,40	6,30	2,45
Santarém	10,28	5,40	6,30	2,45
Setúbal	10,45	5,40	6,30	2,45
Viana do Castelo	10,28	5,40	6,30	2,45
Vila Real	10,12	5,40	6,30	2,45
Viseu	10,49	5,40	6,30	2,45
Açores				
Angra do Heroísmo	9,77	5,40	6,30	2,45
Horta	10,07	5,40	6,30	2,45
Ponta Delgada	10,13	5,40	6,30	2,45
Madeira — Funchal	10,36	5,40	6,30	2,45

(a) — Os preços praticados por cada empresa foram ponderados pelas vendas respectivas — *Les prix pratiqués par chaque entreprise ont été pondérés par les ventes respectives.*

6. — Preços médios do transporte de material de construção civil, segundo o material transportado com mais frequência, por distritos

Prix moyens de transport de matériel de construction civile, d'après le matériel transporté plus fréquemment, par districts

Preços — *Prix* — ESC/Ton - Km — 1969

Distritos — *Districts* \ Material de construção *Matériel de construction*	Areia *Sable*	Cascalho *Gravier*	Cimento *Ciment*	Madeira *Bois*	Pedra *Pierre*	Tijolo *Briques*	Telha *Tuile*	Varão de aço (12 mm) *Barreaux d'acier*	Mosaico *Carreaux de pavement*	Azulejo *Carreaux*
1	2	3	4	5	6	7	8	9	10	11
Janeiro — *Janvier*										
TOTAL	**1,15**	**1,13**	**0,50**	**0,82**	**0,98**	**0,95**	**0,82**	**0,85**	**0,62**	**0,70**
Continente — *Continent*										
Aveiro	0,99	..	0,42	0,72	..	..	..	..	0,55	..
Beja	1,76	..	0,37	..	..	2,32	..	..	..	..
Braga	1,37	..	0,50	0,74	1,10	1,25	..	..	..	..
Bragança	1,17	..	0,63	..	0,89	1,16	..	..	..	..
Castelo Branco	1,14	..	..	..	..	..	..	..	..	..
Coimbra	1,27	..	0,53	0,70	0,41	..	..	..	..	0,57
Évora	2,01	..	0,55	..	2,18	2,06	..	0,71	..	..
Faro	2,27	..	0,35	0,63	..	..	..	..	..	..
Guarda	1,67	1,40	0,43	..	1,30	0,66	0,75	..	..	..
Leiria	0,89	..	0,55	0,81	1,66	2,97	..	..	..	..
Lisboa	0,68	0,97	0,69	0,76	0,92	1,23	..	0,45	2,00	0,76
Portalegre	1,56	..	0,81	..	2,19	..	..	..	..	..
Porto	1,08	..	0,49	1,12	0,46	..	1,11	3,00	..	..
Santarém	0,01	..	0,52	0,56	1,00	..	..	..	..	..
Setúbal	0,54	..	0,80	1,06	..	0,48	..	..	..	..
Viana do Castelo	0,90	..	0,53	0,73	2,50	..	..	..	..	..
Vila Real	1,00	..	0,80	0,68	1,70	0,86	..	..	..	..
Viseu	1,43	..	..	1,20	0,74	0,54	0,71	..	..	..
Açores										
Angra do Heroísmo	2,38	1,78	..	1,50	1,56	..	..	..	..	..
Horta	2,00	2,50	..	2,54	2,70	..	..	..	..	..
Ponta Delgada	0,62	0,88	1,24	1,33	1,00	..	..	..	..	..
Madeira										
Funchal	1,18	1,41	1,73	1,35	2,57	2,33	1,50	..	..	..
Fevereiro — *Février*										
TOTAL	**1,25**	**1,25**	**0,50**	**0,75**	**0,98**	**0,71**	**0,86**	**2,00**	**0,53**	**0,73**
Continente										
Aveiro	1,33	..	0,47	0,44	1,30	..	..	..	0,44	1,42
Beja	1,57	..	0,37	..	..	..	..	..	..	..
Braga	1,22	1,06	0,50	0,76	1,08	..	1,00	..	..	..
Bragança	1,06	..	0,55	1,90	0,89	1,14	..	..	..	..
Castelo Branco	1,18	..	..	..	1,07	..	..	..	..	..
Coimbra	1,30	..	0,56	0,70	0,41	0,60	1,11	..	..	0,57
Évora	2,05	..	0,53	..	2,18	2,06	..	..	..	0,69
Faro	2,27	..	0,35	0,63	..	..	..	..	..	..
Guarda	1,74	2,50	0,41	..	1,56	0,69	..	..	..	..
Leiria	0,76	..	0,97	0,69	2,05	2,97	1,66	..	..	..
Lisboa	0,68	1,22	0,66	0,83	0,89	1,60	..	0,79	2,00	0,76
Portalegre	1,72	..	..	..	0,83	..	..	..	..	..
Porto	1,13	..	0,47	0,51	0,49	..	1,11	3,00	..	..
Santarém	1,02	..	0,52	0,72	0,99	0,40	..	..	..	..
Setúbal	1,10	..	1,41	..	..	0,48	..	..	..	..
Viana do Castelo	1,11	..	0,53	,68	3,00	..	..	..	..	..
Vila Real	1,32	..	1,52	1,51	1,11	0,81	1,20	..	..	..
Viseu	1,60	..	..	1,24	1,32	0,55	0,74	..	..	..
Açores										
Angra do Heroísmo	2,48	..	1,78	..	1,34	..	..	..	..	..
Horta	2,43	..	..	2,50	2,72	..	..	..	..	..
Ponta Delgada	0,72	0,57	1,86	1,17	1,06	..	0,63	..	..	..
Madeira										
Funchal	1,79	1,48	1,57	1,56	1,92	..	..	..	..	..

7. — Índices de preços por grosso em Lisboa — *Indices des prix de gros à «Lisboa»*

Base (100) : 1948

Grupos e subgrupos *Groupes et sous-groupes*	1948	1965	1966	1967	1968											1969	
	II	II	II	II	II	III	IV	V	VI	VII	VIII	IX	X	XI	XII	I	II
1	2	3	4	5	6	7	8	9	10	11	12	13	14	15	16	17	18
ÍNDICE GERAL — *Indice général*	97	124	129	136	141	142	141	141	140	139	139	139	140	139	141	142	144
Dispositivo fundamental — *Dispositif fondamental:*																	
1 — Alimentação — *Alimentation*	98	117	127	128	128	129	129	130	127	126	127	127	129	130	131	132	138
1.1 — Carnes frescas e preparadas — *Viandes fraiches et préparées*	101	146	145	164	154	148	146	146	144	141	145	148	148	148	148	(a)148	165
1.2 — Gorduras e óleos alimentares — *Graisses et huiles alimentaires*	100	116	116	116	115	114	114	114	112	112	112	111	112	112	112	112	112
1.3 — Leite de vaca e seus derivados — *Lait de vache et dérivés*	96	108	107	109	126	126	126	126	126	126	125	125	125	125	125	125	125
1.4 — Peixes e conservas de peixe — *Poissons et conserves de poissons*	97	121	116	124	159	162	166	158	157	157	152	156	155	162	165	166	166
1.5 — Cereais — *Céréales*	95	108	109	111	111	112	112	112	112	113	113	114	115	116	116	116	116
1.6 — Frutos, tubérculos, legumes e produtos hortícolas — *Fruits, tubercules, légumes et produits horticoles*	104	116	193	174	146	160	156	168	153	149	151	151	158	155	161	170	192
1.7 — Açúcar — *Sucre*	100	91	91	91	91	91	91	91	91	91	91	91	91	91	91	91	91
1.8 — Café, cacau e chá — *Café, cacao et thé*	90	195	204	190	188	183	186	186	186	186	186	188	189	193	194	198	198
2 — Bebidas e tabaco — *Boissons et tabac*	94	140	137	162	192	192	192	192	189	189	189	189	186	179	192	192	192
2.1 — Bebidas — *Boissons*	92	137	127	159	197	197	197	197	193	193	193	193	189	180	195	195	195
2.2 — Tabaco — *Tabac*	100	151	174	174	174	174	174	174	174	174	174	174	174	174	181	181	181
3 — Matérias-primas não alimentares, excepto combustíveis — *Matières-premières non alimentaires, combustibles exceptés*	101	165	167	166	162	164	163	164	165	165	163	160	160	160	158	158	158
3.1 — Peles e couros em cabelo — *Peaux et fourrures*	111	86	97	101	87	86	86	86	91	91	88	87	85	86	86	86	86
3.2 — Oleaginosas — *Oléagineuses*	100	170	173	172	173	180	182	184	184	184	176	173	173	173	165	165	165
3.3 — Borracha — *Caoutchouc*	94	141	134	112	89	95	86	95	106	103	103	106	110	114	114	115	125
3.4 — Cortiça — *Liège*	100	311	319	306	299	302	303	301	301	301	301	301	301	301	299	299	292
3.5 — Fibras têxteis — *Fibres textiles*	100	153	152	153	152	152	151	151	151	151	151	147	146	146	146	146	146
4 — Combustíveis e lubrificantes — *Combustibles et lubrifiants*	92	125	125	126	131	133	133	133	133	133	133	133	133	133	133	133	133
4.1 — Combustíveis sólidos — *Combustibles solides*	98	104	103	104	104	110	110	110	110	110	110	110	110	110	110	110	110
4.2 — Combustíveis líquidos — *Combustibles liquides*	87	139	139	139	147	147	147	147	147	147	147	147	147	147	147	147	147
4.3 — Lubrificantes — *Lubrifiants*	100	110	110	117	122	122	122	122	122	122	122	122	122	122	122	123	123
5 — Produtos da indústria química — *Produits de l'industrie chimique*	100	115	120	125	126	126	128	128	128	128	128	128	128	128	128	128	128
5.1 — Soda cáustica — *Soude caustique*	100	73	78	73	73	73	73	73	73	73	73	73	73	73	73	73	73
5.2 — Sabão — *Savon*	100	107	116	116	115	115	115	115	115	115	115	115	115	115	115	115	115
5.3 — Resinosos — *Résineux*	109	134	130	124	123	123	123	123	123	125	129	130	134	134	138	147	150
5.4 — Adubos e fungicidas — *Engrais et fongicides*	100	121	124	132	184	184	137	137	137	137	137	137	137	137	137	137	137
6 — Produtos manufacturados — *Produits manufacturés*	100	109	119	128	131	129	126	126	126	125	125	125	125	125	125	125	126
6.1 — Papel — *Papier*	101	94	93	96	98	97	97	98	98	98	98	97	96	96	95	95	95
6.2 — Materiais de construção não metálicos — *Matériaux de construction non métaliques*	100	99	99	118	118	118	118	118	118	118	118	118	118	118	118	120	120
6.3 — Metais — *Métaux*	100	128	151	155	161	156	151	150	150	148	148	149	148	149	150	149	149
6.4 — Curtidos — *Peaux tannées*	100	84	84	99	99	99	99	99	99	99	99	99	99	99	99	99	99
Dispositivo complementar — *Dispositif complementaire:*																	
Produtos da Metrópole — *Produits de la Métropole*	97	126	132	141	148	149	149	149	146	145	146	146	147	145	149	(a)151	155
Produtos fabricados na Metrópole a partir de matérias-primas importadas — *Produits fabriqués dans la Métropole à partir de matières-premières importées*	97	118	123	126	128	128	128	128	128	128	128	128	128	128	130	130	130
Produtos das Províncias Ultramarinas — *Produits des Provinces d'Outre-Mer*	99	152	153	153	153	154	154	154	154	154	153	149	149	149	148	148	148
Produtos do estrangeiro — *Produits de l'étranger*	97	117	124	125	131	130	129	129	129	128	128	128	128	128	128	128	128

Para informação de natureza metodológica ver: Boletim Mensal (B. M.) de Abril de 1953, p. 7 e n.º 25 da série «Estudos» — *Pour tous renseignements de nature méthodologique voir: Bulletin Mensuel (B. M.) de Avril 1953, p. 7 et n° 25 de la série «Etudes».*

(a) Rectificado — *Rectifié.*

8. — Preços de retalho observados no dia 15 nas capitais de distrito do Continente *(a)*

Prix de détail observés le 15 dans les chefs-lieux de district du Continent

Valores em escudos — *Valeurs en escudos*

Março de 1969 — *Mars 1969*

Artigos — *Articles* / Distritos — *Districts*	Unidades *Unités*	Aveiro	Beja	Braga	Bragança	Castelo Branco	Coimbra	Évora	Faro	Guarda	Leiria	Lisboa	Portalegre	Porto	Santarém	Setúbal	Viana do Castelo	Vila Real	Viseu
1	2	3	4	5	6	7	8	9	10	11	12	13	14	15	16	17	18	19	20
Produtos de origem animal — *Produits d'origine animale:*																			
Carne de carneiro — *Viande de mouton:*																			
Perna e lombo — *Gigot et filet*	kg	28,00	32,00	42,00	30,00	32,00	32,00	30,00	30,00	26,00	36,00	33,40	28,00	40,00	30,00	24,00	40,00	30,00	34,00
Costeletas — *Côtelettes*	»	28,00	28,00	40,00	30,00	32,00	32,00	30,00	30,00	26,00	36,00	31,80	28,00	40,00	30,00	24,00	40,00	30,00	34,00
Pá — *Paleron*	»	26,00	28,00	40,00	30,00	32,00	30,00	28,00	30,00	26,00	34,00	31,80	28,00	36,00	26,00	20,00	38,00	30,00	34,00
Carne de porco e derivados — *Viande de porc et dérivés:*																			
Carne limpa — *Viande sans os*	kg	42,00	40,00	50,00	45,00	42,00	44,00	48,00	50,00	45,00	40,00	48,00	40,00	50,00	46,00	48,00	48,00	44,00	46,00
Costeletas dianteiras — *Côtelettes de devant*	»	28,00	28,00	46,00	35,00	26,00	34,00	22,00	40,00	34,00	34,00	36,00		46,00	40,00	44,00	44,00	×	40,00
Entrecosto — *Entrecôte*	»	28,00	23,00	30,00	35,00	26,00	24,00	22,00	30,00	28,00	38,00	24,00	28,00	24,00	30,00	28,00	32,00	26,00	30,00
Cabeça com osso — *Tête avec os*	»	15,00	6,00	26,00	16,00	8,00	15,00	12,00	12,00	24,00	24,00	12,00	10,00	18,00	14,00	14,00	24,00	10,00	18,00
Banha — *Saindoux*	»	14,00	12,00	16,00	16,20	12,00	16,20	13,00	15,20	16,00	16,20	9,60	16,20	15,00	14,00	16,00	16,20	14,00	16,00
Toucinho — *Lard*	»	8,00	12,00	15,00	16,50	16,50	14,00	13,00	14,00	16,00	16,00	14,00	16,50	8,00	12,00	16,00	16,50	8,00	16,00
Carne de vaca — *Viande de boeuf:*																			
De 1.ª sem osso — *De 1ère qualité sans os*	kg	50,00	50,00	48,00	50,00	50,00	50,00	50,00	50,00	40,00	40,00	50,00	50,00	50,00	50,00	50,00	50,00	40,00	50,00
De 1.ª com osso — *De 1ère qualité avec os*	»	37,00	37,60	36,00	37,60	37,60	37,60	37,60	37,60	26,00	28,00	37,60	..	40,00	37,80	37,60	30,00	30,00	37,60
De 2.ª com osso — *De 2ème qualité avec os*	»	20,00	25,20	26,00	25,20	25,20	25,20	25,20	25,20	24,00	20,00	25,20	25,20	26,00	25,20	25,20	20,00	20,00	25,20
Carne de vitela — *Viande de veau:*																			
De 1.ª sem osso — *De 1ère qualité sans os*	kg	54,00	..	60,00	42,00	..	60,00	..	..	45,00	60,00	50,00	45,00	58,00	55,00	..	60,00	44,00	54,00
De 1.ª com osso — *De 1ère qualité avec os*	»	50,00	..	44,00	34,00	..	45,00	..	..	..	46,00	38,00	..	40,00	..	..	30,00	32,00	37,60
De 2.ª com osso — *De 2ème qualité avec os*	»	34,00	..	36,00	24,00	..	30,00	..	..	28,00	36,00	20,00	20,00	36,00	32,00	..	26,00	20,00	25,20
Criação viva — *Animaux de basse-cour vivants:*																			
Galinha — *Poules*	cada *chacun*	34,00	34,00	40,00	40,00	37,00	50,00	34,00	34,00	34,00	50,00	45,00	34,00	50,00	34,00	40,00	60,00	50,00	35,00
Coelho — *Lapins*	»	27,00	27,00	40,00	50,00	45,00	50,00	30,00	30,00	35,00	30,00	45,00	30,00	40,00	30,00	30,00	40,00	45,00	25,00
Peixe fresco e conservado — *Poisson frais et conservé:*																			
Cachucho — *Brême de mer*	kg	15,00	.	10,00	.	..	15,00	14,00		15,00	13,00	14,30	14,00	8,00	14,50	.	..	12,00	16,20
Carapau — *Epinoche*	»	14,00	10,00	..	10,00		14,50	17,20	13,70	13,00	16,00	17,90	12,00	..	15,00	10,00			12,00
Pargo — *Pagre*	»	15,30	..	13,70	14,00	15,80	14,80	15,00	28,50	16,00	12,00	21,80	11,20	10,00	15,90	×	25,00	18,00	16,80
Peixe-espada — *Espadon*	»	11,00	..	10,00	13,00	15,80	19,50	16,80	13,50	17,00	12,00	15,60	13,00	10,00	18,90	15,00	12,00	14,00	16,70
Pescada — *Merlan*	»	31,50	36,00	44,00	30,00	35,90	33,00	35,30	26,70	30,00	35,00	33,40	38,00	35,00	28,50	25,00	33,00	35,00	32,30
Sardinha — *Sardine*	»	..	12,00	..	..	..	10,20	12,00	12,00	12,00	9,00	..	12,00	11,90	10,00	..	..	..	11,00
Bacalhau de 1.ª qual. — *Morue de 1ère. qualité:*																			
Crescido — *Grosse*	»	28,00	30,00	30,00	28,20	26,20	26,20	28,10	30,30	28,90	26,10	26,00	26,00	32,00	26,10	26,20	30,00	26,50	28,00
Corrente — *Courante*	»	22,00	22,00	22,00	22,20	22,20	22,20	22,10	22,40	25,20	22,50	22,00	22,00	22,00	22,10	22,80	22,00	22,50	22,00
Miúdo — *Petite*	»	18,80	18,70	18,60	18,80	18,70	18,80	18,60	18,80	20,50	18,50	18,50	18,70	18,50	18,60	18,60	18,50	19,00	18,00
Leite, produtos lácteos e ovos — *Lait, produits laitiers et oeufs:*																			
Leite de vaca — *Lait de vache*	l	3,50	4,20	3,00	4,00	3,40	3,40	4,30	3,60	3,40	4,00	3,70	3,60	3,60	3,40	3,60	3,40	3,50	3,40
Manteiga meio sal — *Beurre demi-sel*	kg	45,00	45,00	45,00	44,00	45,00	45,00	45,00	40,00	45,00	45,00	45,00	45,00	45,00	45,20	45,00	45,00	45,00	45,00
Queijo — *Fromage:*																			
Cabreiro — *De chèvre*	»	28,00	50,00	..	..	46,00	..	..	..	..	..	26,90	..	44,00	..	..	..	..	25,00
Da Serra amanteigado — *De la «Serra» beurré*	»	60,00	60,00	..	..	62,00	52,00	65,00	..	60,00	60,00	64,20	55,00	70,00	64,00	68,00	64,00	50,00	65,00
Tipo flamengo nacional — (45% de gordura) — *Type Hollande national (45% de graisse)*	»	40,00	46,00	48,00	42,00	46,00	40,00	45,60	46,00	43,00	40,00	44,50	50,00	48,00	46,30	44,00	46,00	44,00	45,00
Ovos — *Oeufs*	dúzia *douzaine*	11,00	16,00	12,00	16,00	12,00	12,00	13,00	12,00	14,00	11,00	15,20	14,00	15,10	12,00	15,60	13,00	12,00	12,00

(a) Para os produtos cujos preços são susceptíveis de frequentes e sensíveis flutuações ao longo do mês (peixes, produtos hortícolas e frutas) tomam-se médias dos preços observados geralmente de 5 em 5 dias nas cidades de Lisboa, Porto, Coimbra, Évora, Faro e Viseu — *Pour les produits dont les prix sont susceptibles de fluctuations fréquentes et sensibles dans le courant du mois (poissons, produits horticoles et fruits), on prend les moyennes des prix observés généralement tous les 5 jours dans villes de Lisbonne, Porto, Coimbra, Évora, Faro et Viseu.*

8. — Preços de retalho observados no dia 15 nas capitais de distrito do Continente (continuação — *suite*)

Valores em escudos

Março de 1969

Artigos \ Distritos	Unidades	Aveiro	Beja	Braga	Bragança	Castelo Branco	Coimbra	Évora	Faro	Guarda	Leiria	Lisboa	Portalegre	Porto	Santarém	Setúbal	Viana do Castelo	Vila Real	Viseu
1	2	3	4	5	6	7	8	9	10	11	12	13	14	15	16	17	18	19	20
Produtos de origem vegetal — *Produits d'origine végétale:*																			
Cereais e derivados — *Céréales et dérivés:*																			
Arroz — *Riz:*																			
Gigante branco — *Géant blanc*	kg	7,30	7,30	7,30	7,30	7,30	7,30	7,30	7,30	7,30	7,30	7,30	7,30	7,30	7,30	7,30	7,30	7,30	7,30
Mercantil — *Commercial*	»	6,30	6,30	6,30	6,30	6,30	6,30	6,30	6,30	6,30	6,30	6,30	6,30	6,30	6,30	6,30	6,30	6,30	6,30
Farinha de trigo O. U. (para usos culinários) — *Farine de blé O. U. (à usages culinaires)*	»	6,00	6,00	6,00	6,00	6,00	6,00	6,00	6,00	6,00	6,00	6,00	6,00	6,00	6,00	6,00	6,00	6,00	6,00
Massas alimentícias — *Pâtes alimentaires:*																			
Massinhas de 1.ª — *Petites pâtes de 1ère qualité*	»	..	8,50	8,50	..	8,50	8,50	8,50	8,50	8,50	8,50	8,50	8,50	8,50	8,50	8,50	8,50	8,50	.. 8,50
Cortadas de 2.ª — *Coupées de 2ème qualité*	»	6,10	..	6,10	6,10	6,10	6,10	6,10	6,10	6,10	6,10	6,10	6,10	6,10	6,10	6,10	6,10	6,10	6,10
Pão de trigo — *Pain de froment:*																			
Pão de 1.ª qualidade — *Pain de 1ère. qualité.*	»	6,70	6,70	6,70	6,70	6,70	6,70	6,70	6,70	6,70	6,70	6,70	6,70	6,70	6,70	6,70	6,70	6,70	6,70
Pão de 2.ª qualidade — *Pain de 2ème qualité.*	»	3,30	3,30	3,30	..	3,30	3,30	3,30	3,30	3,30	3,30	3,40	3,30	3,30	3,30	3,30	3,30	3,30	3,30
Frutas — *Fruits:*																			
Banana — *Banane*	kg	12,00	11,00	11,00	13,00	13,00	10,80	12,00	11,90	12,00	12,00	12,10	12,00	10,90	11,00	10,00	12,00	12,00	11,00
Laranja — *Orange*	»	5,00	5,00	3,50	7,00	5,00	5,20	4,40	6,60	8,00	5,00	7,60	3,50	6,40	4,00	5,00	7,00	6,50	7,60
Legumes secos — *Légumes secs:*																			
Feijão — *Haricots:*																			
Branco redondo — *Blancs ronds*	l	7,00	6,50	7,00	10,00	..	..	10,00	..	7,50	6,00	*a*)10,20	8,00	6,00	6,00	6,90	*a*) 7,00	*a*) 7,00	..
Branco grado — *Blancs gros*	»	8,00	8,60	8,00	10,00	7,50	8,00	10,00	8,20	8,00	7,50	*a*)13,80	8,00	7,50	7,50	9,20	*a*)10,80	*a*) 9,00	*a*) 9,00
Encarnado — *Rouges*	»	6,00	8,00	6,00	8,00	7,00	8,00	..	..	12,50	6,00	*a*) 8,00	7,50	6,00	7,00	6,90	*a*) 9,00	*a*) 6,80	*a*)10,00
Frade grado — *Princes gros*	»	6,00	6,00	7,00	7,00	4,50	7,00	10,00	6,80	6,00	6,00	*a*)10,80	7,00	8,00	7,00	7,80	*a*)12,00	*a*) 6,50	*a*)10,00
Frade miúdo — *Princes petits*	»	5,00	5,00	6,50	..	4,00	..	8,00	..	5,00	4,50	6,00	6,00	7,00	4,50	..	*a*) 7,00	..	*a*) 8,00
Grão-de-bico — *Pois chiches:*																			
Grado — *Gros*	»	*a*)10,00	6,00	6,00	7,00	4,50	7,50	6,00	6,00	8,00	4,50	5,50	7,00	9,00	6,00	6,60	*a*) 9,00	..	*a*)10,00
Médio — *Moyens*	»	*a*) 9,00	5,00	5,50	..	4,00	7,00	5,00	5,40	6,00	4,00	..	7,00	8,00	5,00	4,80	*a*) 7,00	*a*) 6,60	*a*) 9,60
Produtos hortícolas — *Produits horticoles:*																			
Batata — *Pomme de terre*	kg	2,80	2,70	2,60	2,50	2,50	2,60	2,70	2,70	2,00	2,70	2,70	2,50	2,70	2,70	2,70	3,00	2,20	2,50
Cebola — *Oignons*	»	5,00	6,00	3,50	3,00	3,00	5,30	4,30	6,20	2,50	4,00	5,20	2,50	4,80	4,80	5,00	5,00	4,50	2,50
Cenoura — *Carottes*	»	4,50	4,00	4,00	4,00	4,00	4,70	4,00	3,90	3,00	5,00	4,60	3,50	5,50	3,50	5,50	7,00	5,00	5,00
Couve — *Choux:*																			
Lombarda — *De Milan*	cada		3,00	4,00	4,00	4,00	5,70	5,00	2,90	3,00	3,00	15,10	2,50	5,30	5,00	3,50	6,00	2,50	7,60
Portuguesa — *Portugais*	»	1,50	..	2,50	3,00	1,50	1,30	1,80	1,00	2,00	2,00	4,70	1,00	3,50	2,50	2,50	1,50	2,00	1,20
Ervilha verde — *Petits pois frais*	kg	..	8,00	..	..	..	8,30	9,50	8,30	..	..	8,50	..	14,30	10,00	7,50	10,00	..	9,00
Fava verde — *Fèves fraîches*	»	(*b*)	9,00	..	..	(*b*)	(*b*)	5,50	6,30	..	(*b*)	8,10	..	..	9,80	11,70	12,00	..	8,20
Nabiças — *Feuilles de navet*	molho / *botte*	4,00	1,50	..	1,50	..	2,50	3,10	2,20	2,50	2,00	7,90	1,50	8,00	2,00	2,50	2,50	1,00	..
Óleos vegetais — *Huiles végétales:*																			
Azeite — *Huile d'olive:*																			
Extra virgem embalado (até 1°) — *Extra vierge en emballages (jusqu'à 1°)*	l	27,00	26,00	25,00	25,00	26,50	25,00	27,00	27,00	25,00	25,00	26,50	..	25,00	26,50	26,50	26,50	25,00	24,50
Lotado corrente a granel (1°,5 a 2°) — *Mélangée en vrac (1°,5 a 2°)*	»	15,80	15,60	15,80	15,80	15,60	15,80	15,60	15,80	15,80	15,60	15,60	15,60	15,80	15,60	15,60	15,80	16,00	15,80
Óleo de amendoim — *Huile d'arachide*	»	17,50	17,50	17,50	17,50	17,50	17,50	17,50	17,50	17,50	17,50	17,50	17,50	17,50	17,50	17,50	17,50	17,50	17,50
Outros produtos — *Autres produits:*																			
Açúcar — *Sucre:*																			
Amarelo — *Jaune*	kg	6,70	6,80	6,70	6,80	6,80	6,80	6,70	6,80	6,80	6,70	6,60	6,80	6,60	6,70	6,70	6,70	6,90	6,80
Branco — *Blanc*	»	7,30	7,40	7,30	7,40	7,40	7,40	7,30	7,40	7,50	7,30	7,20	7,40	7,20	7,30	7,40	7,30	7,50	7,40
Café mistura especial — *Café mélangé spécial*	»	16,30	16,30	16,30	14,80	16,00	16,00	16,00	16,30	16,30	16,30	16,00	16,30	16,00	16,30	16,30	16,30	..	16,30
Vinho tinto tipo corrente — *Vin rouge type courant*	l	5,00	6,00	5,40	5,00	6,00	4,60	6,50	6,00	5,00	6,00	5,20	7,00	5,60	6,50	5,50	6,00	5,00	4,00
Combustíveis e produtos para iluminação e higiene — *Combustibles et produits pour l'éclairage et l'hygiène:*																			
Água — *Eau*	m³	3,00	4,00	3,00	3,20	4,00	2,50	5,00	3,80	3,00	3,50	3,00	3,50	3,20	3,00	3,50	2,50	2,00	3,00
Carvão vegetal — *Charbon végétal*	kg	1,60	1,30	1,30	1,50	1,30	1,40	1,20	1,30	1,40	1,40	1,50	1,20	2,00	1,50	1,50	2,00	1,50	1,50
Electricidade — *Electricité* (*c*)	kWh	2,40	2,30	2,30	3,00	2,20	2,20	2,50	2,70	1,80	2,20	2,00	2,50	2,50	2,40	2,50	2,40	2,20	2,20
Petróleo — *Pétrole*	l	2,30	2,30	2,30	2,50	2,40	2,30	2,30	2,40	2,50	2,20	2,05	2,30	2,20	2,20	2,10	2,40	2,50	2,40
Sabão Offenbach — *Savon Offenbach*	kg	6,80	6,80	6,70	6,60	6,60	6,60	6,70	6,80	6,70	6,70	6,60	6,80	6,80	6,70	6,60	6,70	6,70	6,70

(*a*) ESC/kg — *ESC/kilogramme.*

(*b*) Para os artigos de características estacionais, são registados preços apenas em relação aos meses que se situam dentro da sua época — *Pour les articles caractère saisonnier, on enregistre seulement les prix aux mois correspondants à l'époque respective.*

(*c*) Para usos domésticos, primeiro escalão — *À usages domestiques, premier échelon.*

Nota: Por não existirem padrões bem definidos, não se pode esperar perfeita comparabilidade geográfica dos preços de certos produtos, nomeadamente da laranja, couve lombarda, couve portuguesa e nabiças — *En l'absence de patrons bien définis, il s'avère difficile d'établir des niveaux parfaits de comparaison géographique entre les prix de certaines denrées, entre autres les oranges, le chou de Milan, le chou commun portugais et les feuilles de navet.*

9. — Preços de retalho observados no dia 15 nas capitais de distrito das Ilhas Adjacentes

Prix de détail observés le 15 dans les chefs-lieux de district des Iles Adjacentes

Valores em escudos — *Valeurs en escudos*

Março de 1969 — *Mars 1969*

Artigos — *Articles* / Distritos — *Districts*	Unidades *Unités*	Angra do Heroísmo	Horta	Ponta Delgada	Funchal
1	2	3	4	5	6
Produtos de origem animal — *Produits d'origine animale:*					
Carne de carneiro — *Viande de mouton:*					
De 1.ª categoria — *de 1ème qualité*	kg	..	14,00	20,00	22,00
De 2.ª categoria — *de 2ème qualité*	»	..	10,00	16,00	20,00
Carne de porco e derivados — *Viande de porc et dérivés:*					
Carne limpa — *Viande sans os*	kg	32,00	28,00	48,00	40,00
Costeletas — *Côtelettes*	»	26,00	22,00	46,00	36,00
Entrecosto — *Entrecôte*	»	20,00	15,00	28,00	..
Banha — *Saindoux*	»	20,00	22,00	16,20	18,00
Toucinho — *Lard*	»	18,00	14,00	16,50	18,00
Chouriço de carne a granel — *Saucisses de viande en vrac*	»	36,00	42,00	43,00	36,00
Carne de vaca — *Viande de boeuf:*					
De 1.ª categoria s/ osso — *de 1ère qualité sans os*	kg	27,80	28,00	33,00	36,00
De 1.ª categoria c/ osso — *de 1ère qualité avec os*	»	21,80	22,00	25,00	..
De 2.ª categoria c/ osso — *de 2ème qualité avec os*	»	16,00	18,00	16,00	22,00
Carne de vitela — *Viande de veau:*					
De 1.ª categoria s/ osso — *de 1ère qualité sans os*	kg	27,80	28,00	33,00	35,00
De 1.ª categoria c/ osso — *de 1ère qualité avec os*	»	21,80	22,00	25,00	28,00
De 2.ª categoria c/ osso — *de 2ème qualité avec os*	»	16,00	18,00	16,00	25,00
Criação viva — *Animaux de basse-cour vivants:*					
Galinha — *Poules*	cada *chacun*	45,00	35,00	37,50	54,40
Frango — *Poulets*	»	30,00	25,00	27,50	38,40
Coelho — *Lapins*	»	..	20,00	17,50	26,00
Peixe fresco e conservado — *Poisson frais et conservé:*					
Abrótea — *Petite lingue*	kg	..	13,00	..	..
Chicharro — *Saurel*	»	..	15,00	..	8,00
Garoupa — *Serrau*	»	..	13,00	30,00	29,00
Goraz — *Dorade commune*	»	..	9,00	..	30,00
Peixe-espada — *Espadon*	»	..	..	..	19.50
Bacalhau — *Morue:*					
1.ª qualidade crescido — *1ère qualité grosse*	kg	..	28,00	(a) 41,20	(a) 40,00
1.ª qualidade miúdo — *1ère qualité petite*	»	..	..	(a) 22,00	(a) 20,00
Leite, produtos lácteos e ovos — *Lait, produits laitiers et oeufs:*					
Leite de vaca — *Lait de vache*	l	2,60	1,80	2,60	3,50
Manteiga meio-sal — *Beurre demi-sel*	kg	36,00	36,00	36,00	39,00
Queijo tipo flamengo nacional (45% de gordura) — *Fromage type Hollande national (45% de graisse)*	»	35,00	24,00	36,00	50,00
Ovos — *Oeufs*	dúzia *douzaine*	11,00	10,00	12,00	18,00

9. — Preços de retalho observados no dia 15 nas capitais de distrito das Ilhas Adjacentes

(continuação — *suite*)

Valores em escudos

Março de 1969

Artigos / Distritos	Unidades	Angra do Heroísmo	Horta	Ponta Delgada	Funchal
1	2	3	4	5	6
Produtos de origem vegetal — *Produits d'origine végétal:*					
Cereais e derivados — *Céréales et dérivés:*					
Arroz — *Riz:*					
Gigante glaciado a granel — *Géant en vrac*	kg	10,00	9,00	8,80	..
Mercantil — *Commercial*	»	..	7,00	7,60	6,80
Farinha de trigo de 1.ª qualidade empacotada — *Farine de blé de 1ère qualité en paquet*	»	6,40	4,20	7,20	10,00
Massas alimentícias — *Pâtes alimentaires:*					
Massinhas em pacotes de 250 g — *Petites pâtes, en paquets de 250 g.*	pacote *paquet*	3,00	3,50	..	4,00
Macarrão e macarronete cortado — *Macaroni coupé:*					
A granel — *En vrac*	kg	8,00	12,00	9,20	6,50
Em pacotes — *En paquets*	»	..	..	..	9,10
Pão de trigo tipo corrente (500 g) — *Pain de blé type courant (500 g)*	cada	2,20	3,50	2,90	2,80
Frutas — *Fruits:*					
Bananas — *Bananes*	kg	8,00	7,00	(*b*) 7,00	5,00
Laranjas — *Oranges*	»	(*b*) 6,00	10,00	(*b*)10,00	10,00
Maçãs — *Pommes*	»	..	..	..	16,00
Legumes secos — *Légumes secs:*					
Feijão — *Haricots:*					
Branco grado — *Blanc ronds*	l	(*c*) 10,00	12,00	6,50	..
Frade grado — *Princes gros*	»	(*c*) 14,00	13,00	..	..
Grão-de-bico grado — *Pois chiches gros*	»	(*c*) 12,00	11,00	9,50	8,00
Produtos hortícolas — *Produits horticoles:*					
Batatas — *Pommes de terre*	kg	2,80	3,00	2,20	3,50
Batata doce — *Pomme de terre doux*	»	2,50	2,50	3,00	2,80
Cebolas — *Oignons*	»	9,00	10,00	10,00	6,00
Cenouras — *Carrottes*	»	10,00	7,00	5,00	8,00
Nabos — *Navets*	»	(*d*) 0,50	3,00	(*d*) 1,00	6,00
Tomates — *Tomates*	»	..	..	12,00	12,00
Óleos vegetais — *Huiles végétales:*					
Azeite — *Huile d'olive:*					
Extra embalado (até 1°) — *Extra en emballages (jusqu'à 1°)*	l	..	30,00	31,60	26,00
Lotado corrente a granel, (1,5° a 2°) — *Mélangés en vrac (1,5° a 2°)*	»	20,00	21,00	17,80	18,00
Óleo de amendoim — *Huile d'arachide*	»	18,00	17,70	15,10	17,50
Outros produtos — *Autres produits:*					
Açúcar branco — *Sucre blanc*	kg	..	..	8,70	9,30
Café mistura especial — *Café mélangé spécial*	»	..	16,00	..	..
Vinho — *Vin:*					
Branco — *Blanc*	l	8,00	15,00	8,50	..
Maduro tinto tipo corrente — *Rouge type courant*	»	8,00	7,00	8,50	9,00
Cerveja (garrafa 3 dl) — *Bière (bouteille 3 dl)*	cada	6,50	6,00	3,30	3,80
Combustíveis e produtos para iluminação e higiene — *Combustibles et produits pour l'éclairage et l'hygiène:*					
Água — *Eau*	m^3	1,50	2,50	3,50	2,00
Carvão vegetal — *Charbon végétal*	kg	2,50	2,00	2,00	..
Electricidade — *Electricité*	kwh	3,00	4,50	2,50	2,20
Gás butano (garrafa 13 kg peso líquido) — *Gaz butane (bouteille de 13 kg poids net)*	cada	92,60	92,60	92,60	77,60
Petróleo — *Pétrole*	l	2,80	2,80	2,80	2,60
Sabão — *Savon:*					
Offenbach	kg	7,50	8,40	7,10	7,80
Activado (embalagem 500 g) — *Activé (emballage de 500 g)*	cada	5,00	5,80	5,80	5,50

(*a*) Estrangeiro — *Etranger.* (*b*) Dúzia — *Douzaine.* (*c*) Esc/kg — *Esc/kilogramme.* (*d*) Molho — *Botte.*

10. — Índices de preços no consumidor — Cidade de Lisboa *(A)*

Indices des prix au consommateur — Ville de «Lisboa»

Base (100) : 1-VII-1948 a 30-VI-1949

Anos e meses / *Années et mois* — Grupos / *Groupes*	1962	1964	1966	1968										1969		
	III	III	III	III	IV	V	VI	VII	VIII	IX	X	XI	XII	I	II	III
1	2	3	4	5	6	7	8	9	10	11	12	13	14	15	16	17
TOTAL	117,0	123,5	134,6	149,5	148,8	148,0	147,0	147,2	148,5	150,6	151,2	154,5	154,1	155,1	158,5	159,2
1 — Alimentação — *Alimentation*	117,2	126,2	143,6	149,5	148,0	146,2	143,8	143,1	145,2	148,8	149,7	155,8	154,7	156,1	161,9	162,7
2 — Vestuário e calçado — *Habillement et chaussures*	108,6	108,9	109,6	122,8	122,9	122,9	122,9	122,9	122,9	122,9	122,9	122,9	122,9	122,9	123,0	123,0
3 — Habitação — *Logement*	132,9	135,2	138,5	187,2	187,3	187,9	188,9	189,5	190,9	192,6	193,8	195,1	193,7	194,3	*a)* 193,2	195,4
4 — Combustíveis e electricidade — *Combustibles et électricité*	98,3	98,3	97,3	97,7	97,7	97,7	97,7	97,7	97,7	97,7	97,7	97,7	97,7	97,7	97,7	97,7
5 — Higiene — *Hygiène*	117,3	115,8	123,7	126,8	126,8	126,8	126,8	126,8	126,8	126,8	126,8	126,8	126,8	126,8	135,2	135,2
6 — Diversos — *Divers*	116,1	123,6	131,4	155,2	155,2	155,5	156,2	158,6	159,3	159,3	159,3	159,3	160,7	161,7	164,0	163,8

O índice total apresenta em relação ao mês anterior uma elevação de 0,7 pontos, ou 0,4%, motivada pela subida dos grupos «Alimentação» e «Habitação», a que se opõe a descida do grupo «Diversos», sem significado especial.

A alta do grupo «Alimentação» — 0,8 pontos, ou 0,5% — é devida ao encarecimento da batata, de alguns produtos hortícolas, da laranja, da pescada e do queijo da Serra. Em oposição nota-se o embaratecimento de diversos produtos hortícolas, da banana, da marmelada, da criação, de várias espécies de peixe fresco, do queijo cabreiro, dos ovos e da banha.

A elevação do grupo «Habitação» — 2,2 pontos, ou 1,1% — resulta do aumento da renda média do tipo de habitação considerado no índice.

Par rapport au mois antérieur l'indice total accuse une hausse de 0,7 point, soit 0,4%, provoquée par l'augmentation des groupes «Alimentation» et «Logement», à laquelle s'oppose la baisse du groupe «Divers», sans signification spéciale.

L'élévation du groupe «Alimentation» — 0,8 point, soit 0,5% — est due au renchérissement des pommes de terre, de quelques produits horticoles, de l'orange, du merlan et du fromage de la «Serra». En opposition on note la baisse des prix de divers produits horticoles, de la banane, de la pâte de coing, de la volaille, de plusieurs espèces de poisson frais, du fromage de chèvre, des oeufs et de la saindoux.

L'augmentation du groupe «Logement» — 2,2 points, soit 1,1% — résulte de la hausse du loyer moyen du type de logement consideré dans l'indice.

11. — Índices de preços no consumidor — Cidade do Porto *(B)*

Indices des prix au consommateur — Ville de «Porto»

Base (100) : 1-VII-1950 a 30-VI-1951

Anos e meses / *Années et mois* — Grupos / *Groupes*	1962	1964	1966	1968										1969		
	III	III	III	III	IV	V	VI	VII	VIII	IX	X	XI	XII	I	II	III
1	2	3	4	5	6	7	8	9	10	11	12	13	14	15	16	17
TOTAL	114,3	120,3	138,0	143,9	144,3	146,2	146,0	149,0	151,0	151,2	154,5	155,5	155,7	*a)* 156,6	*a)* 159,4	161,5
1 — Alimentação — *Alimentation*	118,0	123,2	148,6	143,5	144,3	147,2	146,9	149,8	152,9	151,6	154,6	156,1	155,8	158,1	162,6	165,8
2 — Vestuário e calçado — *Habillement et chaussures*	97,0	99,8	100,3	104,2	104,2	104,2	104,2	104,2	104,2	104,2	104,2	104,2	104,2	104,2	104,2	104,2
3 — Habitação — *Logement*	114,7	139,0	147,9			215,9			225,8			242,1			234,5	
4 — Combustíveis e electricidade — *Combustibles et électricité*	112,1	112,1	111,3	111,6	111,6	111,6	111,6	111,6	111,6	128,7	128,7	128,7	128,7	128,7	128,7	128,7
5 — Higiene — *Hygiène*	100,1	101,1	108,3	115,1	115,1	115,1	115,1	115,1	118,4	118,4	118,4	118,4	118,4	118,4	119,2	119,2
6 — Diversos — *Divers*	110,4	112,5	119,6	135,1	137,0	137,9	137,8	139,4	140,0	140,1	140,1	140,1	143,2	144,3	144,7	144,7

O índice total apresenta em relação ao mês anterior uma elevação de 2,1 pontos, ou 1,3%, motivada exclusivamente pela subida do grupo «Alimentação» — 3,2 pontos, ou 2,0% — resultante do encarecimento da batata, de alguns produtos hortícolas, de certas frutas, de determinadas espécies de peixe fresco e conservado, da banha, do toucinho e dos ovos. Em oposição nota-se o embaratecimento das bananas e de algumas espécies de peixe fresco.

Par rapport au mois antérieur l'indice total accuse un accroissement de 2,1 points, soit 1,3%, provoquée exclusivement par l'élévation du groupe «Alimentation» — 3,2 points, soit 2,0% — résultant de la hausse des pommes de terre, de quelques produits horticoles, de certains fruits, d'espèces determinées de poisson frais et conservé, de la saindoux, du lard et des oeufs. En opposition on note la baisse des bananes et de quelques espèces de poisson frais.

(a) Rectificado — *Rectifié.*

Para informações de natureza metodológica, ver: (A) Boletim Mensal (B. M.) de Setembro de 1951, p. 6; n.º 23 da série «Estudos». (B) B. M. de Janeiro de 1954 p. 1; n.º 27 da série «Estudos» — *Pour tous renseignements de nature méthodologique voir: (A) Bulletin Mensuel (B. M.) de septembre 1951, p. 6; n.º 23 de la série «Etudes». (B) B. M. de janvier 1954, p. 1; n.º 27 de la série «Etudes».*

12. — Índices de preços no consumidor — Cidade de Coimbra *(A)*

Indices des prix au consommateur — Ville de «Coimbra»

Base (100) : 1-VII-1953 a 30-VI-1954

Grupos / *Groupes* — Anos e meses / *Années et mois*	1962	1964	1966	1968										1969		
	III	III	III	III	IV	V	VI	VII	VIII	IX	X	XI	XII	I	II	III
1	2	3	4	5	6	7	8	9	10	11	12	13	14	15	16	17
TOTAL	113,0	116,5	130,0	136,8	137,2	137,0	137,0	137,9	138,5	140,2	140,8	140,7	144,2	*(a)*146,2	*(a)*148,1	149,4
1 — Alimentação — *Alimentation*	115,1	121,1	142,0	140,9	141,6	141,2	141,1	142,8	143,0	142,9	144,1	143,8	146,6	148,7	151,6	153,4
2 — Vestuário e calçado — *Habillement et chaussures*	97,1	99,9	102,0	104,1	104,1	104,1	104,7	104,7	104,7	104,7	104,7	104,7	104,7	104,7	104,7	107,3
3 — Habitação — *Logement*	123,8	118,6	125,1			169,6			187,4			204,3			213,4	
4 — Combustíveis e electricidade — *Combustibles et électricité*	104,3	104,3	103,4	103,4	103,4	103,4	103,4	103,4	103,4	103,4	103,4	103,4	103,4	103,4	103,4	103,4
5 — Higiene — *Hygiène*	112,5	116,7	120,4	120,3	120,3	120,3	120,3	120,3	128,6	128,6	128,6	128,6	128,6	128,6	128,6	128,6
6 — Diversos — *Divers*	111,8	113,6	120,5	135,2	135,2	135,2	135,1	135,1	136,4	136,5	136,5	136,5	138,2	138,2	139,9	140,2

O índice total apresenta em relação ao mês anterior uma elevação de 1,3 pontos, ou 0,9%, provocada pela subida dos grupos «Alimentação», «Vestuário e Calçado» e «Diversos».

O acréscimo do grupo «Alimentação» — 1,8 pontos, ou 1,2% — é devido ao encarecimento de alguns legumes secos, da batata, de diversos produtos hortícolas, de certas frutas e do peixe fresco. Em oposição nota-se o embaratecimento dos ovos.

A elevação do grupo «Vestuário e calçado» — 2,6 pontos, ou 2,5% — resulta do aumento de preço do calçado para homem e senhora e dos consertos de calçado.

A variação do grupo «Diversos», sem significado de relevo, pouco se reflecte no índice total.

Par rapport au mois antérieur l'indice total accuse une élévation de 1,3 point, soit 0,9%, provoquée par l'augmentation des groupes «Alimentation», «Habillement et chaussures» et «Divers».

L'accroissement du groupe «Alimentation» — 1,8 point, soit 1,2% — est due à la hausse de quelques légumes secs, des pommes de terre, de divers produits horticoles, de certains fruits et du poisson frais. En opposition on note la baisse des oeufs.

L'augmentation du groupe «Habillement et chaussures» — 2,6 points, soit 2,5% — resulte de la hausse du prix des chaussures pour l'homme et femme et de la racommodage des chaussures.

La variation du groupe «Divers», sans signification spéciale, ne se reflète pas sensiblement dans l'indice total.

13. — Índices de preços no consumidor — Cidade de Évora *(B)*

Indices des prix au consommateur — Ville de «Évora»

Base (100) : 1-VII-1955 a 30-VI-1956

Grupos / *Groupes* — Anos e meses / *Années et mois*	1962	1964	1966	1968										1969		
	III	III	III	III	IV	V	VI	VII	VIII	IX	X	XI	XII	I	II	III
1	2	3	4	5	6	7	8	9	10	11	12	13	14	15	16	17
TOTAL	106,9	118,9	128,4	139,2	137,9	138,2	137,9	138,1	139,3	139,7	140,9	141,8	141,6	*(a)*142,8	*(a)*145,6	146,0
1 — Alimentação — *Alimentation*	109,6	124,5	135,2	142,7	140,3	140,8	139,1	138,3	140,5	139,0	141,2	142,8	141,2	144,1	148,8	149,5
2 — Bebidas — *Boissons*	170,9	172,1	180,2	240,2	240,2	240,2	241,1	259,7	259,7	259,7	259,7	259,7	260,4	260,4	260,4	260,4
3 — Tabaco e despesas do fumador — *Tabac et dépenses du fumeur*	122,3	122,3	126,2	126,4	126,4	126,4	126,4	126,4	126,4	126,4	126,4	126,4	140,7	140,7	140,7	140,7
4 — Vestuário e calçado — *Habillement et chaussures*	99,2	98,7	99,7	119,0	119,0	119,0	119,0	119,0	119,0	119,0	119,0	119,0	119,0	119,0	119,0	119,0
5 — Habitação — *Logement*	91,9	127,5	138,7			166,2			178,2			181,5			177,8	
6 — Combustíveis e electricidade — *Combustibles et électricité*	97,2	97,2	96,1	97,1	97,1	97,1	97,1	101,8	101,8	101,8	101,8	101,8	101,8	101,8	101,8	101,8
7 — Higiene — *Hygiène*	111,5	110,9	130,7	134,2	134,2	134,2	134,2	133,6	134,0	134,0	134,0	134,0	134,0	134,0	134,0	134,0
8 — Diversos — *Divers*	105,7	105,9	118,5	130,8	130,8	130,8	131,3	131,4	131,4	130,9	130,9	130,9	130,9	130,9	132,5	133,1

O índice total apresenta em relação ao mês anterior uma elevação de 0,4 pontos, ou 0,3%, provocada pela subida dos grupos «Alimentação» e «Diversos».

A elevação do grupo «Alimentação» — 0,7 pontos, ou 0,5% — provém do encarecimento da batata, de algumas frutas, do coelho e do predomínio das subidas sobre as descidas de preços observados nos produtos hortícolas e peixe fresco. Em oposição nota-se o embaratecimento do frango e galinha, dos ovos e da banha.

A subida do grupo «Diversos» — 0,6 pontos, ou 0,5% — resulta do aumento do preço dos bilhetes de cinema.

Par rapport au mois antérieur l'indice total accuse une élévation de 0,4 point, soit 0,3% provoqué par l'augmentation des groupes «Alimentation» et «Divers».

L'élévation du groupe «Alimentation» — 0,7 point, soit 0,5% — provient du renchérissement des pommes de terre, de quelques fruits, du lapin, ainsi que de la prédominance des hausses sur les baisses des prix des produits horticoles et du poisson frais. En opposition on note la réduction des prix du poulet et poule, des oeufs et de la saindoux.

L'accroissement du groupe «Divers» — 0,6 point, soit 0,5% — résulte de l'augmentation du prix des billetes de cinema.

(a) Rectificado — *Rectifié.*

Para informações de natureza metodológica, ver: (A) Boletim Mensal (B. M.) de Maio de 1958, p. 2; n.º 30 da série «Estudos». (B) B. M. de Janeiro de 1959, p 2; n.º 35 da série «Estudos» — *Pour tous renseignements de nature méthodologique, voir:* (A) *Bulletin Mensuel (B. M.) de mai 1958, p. 2; n° 30 de la série «Etudes». (B) B. M janvier 1959, p. 2, n.° 35 de la série «Etudes».*

14. — Índices de preços no consumidor — Cidade de Viseu *(A)*

Indices des prix au consommateur — Ville de «Viseu»

Base (100) : 15-VII-1955 a 15-VII-1956

Grupos *Groupes* / Anos e meses *Années et mois*	1962	1964	1966	1968										1969		
	III	III	III	III	IV	V	VI	VII	VIII	IX	X	XI	XII	I	II	III
1	2	3	4	5	6	7	8	9	10	11	12	13	14	15	16	17
TOTAL	112,5	115,7	131,2	139,1	139,5	139,4	139,0	141,7	141,7	140,7	143,2	144,0	144,3	146,0	145,6	145,8
1 — Alimentação — *Alimentation*	113,3	119,3	143,5	144,2	145,2	145,4	142,9	149,5	149,4	147,9	149,9	150,5	150,8	154,3	153,5	155,2
2 — Bebidas — *Boissons*	177,2	159,7	159,8	166,9	167,0	167,0	167,0	167,0	167,0	167,0	167,1	167,1	167,1	167,1	167,1	167,1
3 — Tabaco e despesas do fumador — *Tabac et dépenses du fumeur*	121,1	121,1	125,2	125,2	125,2	125,2	125,2	125,2	125,2	125,2	125,2	125,2	138,6	138,6	138,6	138,6
4 — Vestuário e calçado — *Habillement et chaussures*	96,8	95,2	96,5	99,6	99,6	99,6	99,6	99,6	99,6	99,6	99,6	99,6	99,6	99,6	99,6	99,6
5 — Habitação — *Logement*	122,4	123,9	137,1	172,9	172,4	169,8	175,7	171,6	171,3	167,3	179,5	183,5	181,2	181,2	179,7	173,9
6 — Combustíveis e electricidade — *Combustibles et électricité*	101,3	108,8	108,5	109,0	109,0	109,0	109,0	109,0	109,0	109,0	109,0	109,0	109,0	109,0	109,0	109,0
7 — Higiene — *Hygiène*	102,3	105,4	130,6	136,0	136,0	136,1	136,1	136,1	136,1	136,1	136,1	136,1	136,1	136,1	136,7	136,7
8 — Diversos — *Divers*	105,6	108,0	116,5	135,0	135,0	136,0	136,5	136,5	136,5	138,1	139,2	139,2	140,9	140,9	142,7	142,6

O índice total apresenta em relação ao mês anterior uma ligeira elevação de 0,2 pontos, ou 0,1%, provocada pela subida do grupo «Alimentação», a que se opõe as descidas dos grupos «Habitação» e «Diversos».

A subida do grupo «Alimentação» — 1,7 pontos, ou 1,1% — provém do encarecimento da batata, de diversos produtos hortícolas de algumas frutas, da carne de vaca e de várias espécies de peixe fresco. Em oposição nota-se o embaratecimento de alguns produtos hortícolas, da tangerina e de diversas espécies de peixe fresco.

A descida do grupo «Habitação» — 5,8 pontos, ou 3,2% — resulta da baixa da renda média do tipo de habitação considerado no índice.

A variação do grupo «Diversos», sem significado especial, pouco se reflecte no índice total.

Par rapport au mois antérieur l'indice total accuse une légère élévation de 0,2 point, soit 0,1% provoquée par la hausse du groupe «Alimentation», à laquelle s'oppose la réduction des groupes «Logement» et «Divers».

L'augmentation du groupe «Alimentation» — 1,7 point, soit 1,1% — est due au renchérissement des pommes de terre, de divers produits horticoles, de quelques fruits, de la viande de vache et de plusieurs espèces de poisson frais. En opposition on note la baisse des prix de quelques produits horticoles, des mandarines et de diverses espèces de poisson frais.

La réduction du groupe «Logement» — 5,8 points, soit 3,2% — résulte de la baisse du loyer moyen du type de logement consideré dans l'indice.

La variation du groupe «Divers», sans signification spéciale, ne se reflète pas sensiblement dans l'indice total.

15. — Índices de preços no consumidor — Cidade de Faro *(B)*

Indices des prix au consommateur — Ville de «Faro»

Base (100) : 1-VII-1961 a 30-VI-1962

Grupos *Groupes* / Anos e meses *Années et mois*	1962	1964	1966	1968										1969		
	III	III	III	III	IV	V	VI	VII	VIII	IX	X	XI	XII	I	II	III
1	2	3	4	5	6	7	8	9	10	11	12	13	14	15	16	17
TOTAL	102,6	102,7	128,4	143,1	142,2	140,5	140,2	141,2	144,2	144,0	142,6	145,4	144,1	(a)147,5	(a)150,1	151,6
1 — Alimentação — *Alimentation*	105,4	106,3	130,0	138,4	133,6	129,8	128,9	126,0	132,5	131,9	133,9	140,2	136,4	140,5	(a)145,4	148,6
2 — Bebidas — *Boissons*	99,7	100,1	116,9	139,0	139,0	139,0	139,0	139,5	139,5	139,5	139,5	139,5	139,5	139,8	139,8	139,8
3 — Tabaco e despesas do fumador — *Tabac et dépenses du fumeur*	100,0	100,0	102,9	102,9	102,9	102,9	102,9	102,9	102,9	102,9	102,9	102,9	115,4	115,4	115,4	115,4
4 — Vestuário e calçado — *Habillement et chaussures*	98,7	96,0	98,3	112,0	112,0	112,0	112,3	114,3	114,7	114,7	114,7	114,7	114,7	114,7	116,6	116,4
5 — Habitação — *Logement*	101,3	100,0	172,7			217,9			230,9			216,5			225,3	
6 — Combustíveis e electricidade — *Combustibles et électricité*	99,7	101,2	100,8	102,1	102,1	102,1	102,1	102,1	102,1	102,1	102,1	102,1	102,1	102,1	102,1	102,1
7 — Higiene — *Hygiène*	99,3	100,3	110,0	119,6	119,6	119,6	119,6	119,6	119,6	119,6	119,6	119,6	119,6	119,6	119,6	119,8
8 — Diversos — *Divers*	100,3	100,9	107,6	122,1	122,1	122 4	122,5	122,5	122,8	122,7	123,7	123,8	123,9	123,9	125,2	125,2

O índice total apresenta em relação ao mês anterior uma elevação de 1,5 pontos, ou 1,0%, motivada pela subida dos grupos «Alimentação» e «Higiene», a que se opõe a descida do grupo «Vestuário e calçado».

A elevação do grupo «Alimentação» — 3,2 pontos, ou 2,2% — deve atribuir-se ao encarecimento da batata, dos produtos hortícolas, das frutas, da carne de galinha e de certas espécies de peixe fresco e conservado. Em oposição nota-se o embaratecimento da carne de coelho de diversas espécies de peixe fresco e moluscos, dos ovos, da banha e do toucinho.

As variações dos grupos «Vestuário e calçado» e «Higiene», destituídas de significado especial, pouco influem no índice total.

Par rapport au mois antérieur l'indice total accuse une élévation de 1,5 point, soit 1,0%, provoquée par l'accroissement des groupes «Alimentation» et «Hygiène», à laquelle s'oppose la réduction du groupe «Habillement et chaussures».

L'augmentation du groupe «Alimentation» — 3,2 points, soit 2,2% — doit être attribué au renchérissement des pommes de terre, des produits horticoles, des fruits, de la viande de poule et de certaines espèces de poisson frais et conservé. En opposition on note la baisse des prix du lapin, de diverses espèces de poisson frais et mollusques, des oeufs, de la saindoux et du lard.

Les variations des groupes «Habillement et chaussures», et «Hygiène» sans signification spéciale, ne se reflecte pas sensiblement dans l'indice total.

(a) Rectificado — *Rectifié.*

Para informações de natureza metodológica, ver: (A) Boletim Mensal (B. M.) de Setembro de 1959, p. 1; n.º 37 da série «Estudos». (B) B. M. de Setembro de 1964, p. 5
— Pour tous renseignements de nature méthodologique, voir: (A) Bulletin Mensuel (B. M.) de septembre 1959, p. 1; nº 37 de la série «Etudes.» (B) B. M. de septembre 1964, p. 5.

16. — Índices de preços no consumidor — *Indices des prix au consommateur*

Grupos e subgrupos *Groupes et sous-groupes*	Lisboa (A) Base (100): 1-VII-1948 a 30-VI-1949					Porto (B) Base (100): 1-VII-1950 a 30-VI-1951					Coimbra (C) Base (100): 1-VII-1953 a 30-VI-1954				
	1968				1969	1968				1969	1968				1969
	III	VI	IX	XII	III	III	VI	IX	XII	III	III	VI	IX	XII	III
1	2	3	4	5	6	7	8	9	10	11	12	13	14	15	16
TOTAL	149,5	147,0	150,6	a)154,1	159,2	143,9	146,0	151,2	a)155,7	161,5	136,8	a)137,0	a)140,2	a)144,2	149,4
Alimentação — *Alimentation*	149,5	143,8	148,8	154,7	162,7	143,5	146,9	151,6	155,8	165,8	140,9	141,1	142,9	146,6	153,4
Alimentos consumidos em casa — *Aliments consommés au domicile*	147,1	140,8	146,2	152,6	161,3	140,5	142,1	147,7	152,1	163,8	140,3	140,1	142,1	146,3	154,0
De origem vegetal — *D'origine végétale*	145,5	140,2	145,9	150,8	163,1	133,6	130,9	133,8	139,4	156,3	129,2	129,3	131,4	135,3	147,3
Cereais e seus derivados — *Céréales et leurs dérivés*	125,8	125,8	125,8	125,8	125,8	119,9	119,9	119,9	119,9	119,9	115,7	115,7	115,7	115,7	115,7
Legumes verdes e secos — *Légumes verts et secs*	241,2	190,8	221,2	248,1	267,6	232,2	216,2	249,0	259,4	264,9	162,8	170,0	157,5	134,2	153,4
Tubérculos, bolbos, hortaliças e outros produtos vegetais — *Tubercules, bulbes, légumes et autres produits végétaux*	147,6	138,8	151,8	181,1	222,3	141,2	122,5	123,5	161,3	236,4	127,2	116,3	124,3	157,8	209,8
Frutas — *Fruits*	192,2	213,0	215,4	182,9	194,4	212,2	354,9	382,8	236,3	221,4	183,3	234,3	214,1	203,5	221,2
Confeitaria e pastelaria — *Confiserie et pâtisserie*	110,3	110,3	115,6	117,4	113,5	112,4	112,4	117,2	118,9	118,9	110,4	112,4	116,2	116,2	116,2
Gorduras — *Graisses*	158,6	158,6	158,6	158,6	158,6	161,0	161,0	161,0	161,0	161,0	167,2	167,2	167,2	167,2	167,2
Açúcar e café — *Sucre et café* (b)	110,3	116,5	116,5	116,5	116,5	99,4	103,1	103,1	103,1	103,8	108,2	114,0	114,0	114,0	114,0
Condimentos — *Condiments*	—	—	—	—	—	—	—	—	—	—	107,4	107,4	107,4	107,4	119,1
De origem animal — *D'origine animale*	148,7	141,3	146,4	154,4	159,5	153,2	162,8	173,4	175,5	177,8	156,7	155,9	158,0	162,5	163,9
Carnes de açougue — *Viande de boucherie*	177,0	169,7	167,9	172,5	192,9	182,0	179,9	a)210,3	a)210,3	209,3	199,0	198,0	206,9	206,9	215,0
Criação — *Volaille*	109,2	109,2	109,2	109,2	107,7	130,9	136,9	119,4	136,1	136,1	153,3	162,2	165,9	165,9	165,9
Peixe fresco e conservado — *Poisson frais et conservé*	167,0	148,1	164,7	181,9	182,3	150,6	170,0	179,2	184,1	191,1	155,9	148,8	144,3	152,7	157,5
Leite, produtos lácteos e ovos — *Lait, produits laitiers et oeufs*	114,0	117,6	120,6	125,7	120,6	122,6	133,2	135,0	139,2	134,6	116,5	121,3	125,0	130,7	121,3
Gorduras — *Graisses*	80,5	69,7	69,7	69,7	64,1	132,8	132,8	80,5	48,9	52,0	113,1	113,1	100,4	100,4	100,7
Alimentos tomados fora — *Aliments pris au dehors*	137,9	139,4	141,8	141,8	141,8	186,7	186,7	186,7	186,7	186,7	186,7	203,3	203,3	203,3	203,3
Bebidas e refrescos — *Boissons et rafraîchissements*	191,9	191,9	193,2	193,2	193,2	165,9	172,6	172,6	175,5	175,5	133,8	133,8	133,8	133,8	133,8
Vestuário e calçado — *Habillement et chaussures*	122,8	122,9	122,9	122,9	123,0	104,2	104,2	104,2	104,2	104,2	104,1	104,7	104,7	104,7	107,3
Vestuário — *Habillement*	124,1	124,1	124,1	124,1	124,3	99,2	99,2	99,2	99,2	99,2	101,7	101,7	101,7	101,7	101,7
Calçado — *Chaussures*	118,0	118,4	118,4	118,4	118,4	116,1	116,1	116,1	116,1	116,1	109,3	111,0	111,0	111,0	119,0
Habitação — *Logement*	187,2	188,9	192,6	a)193,7	195,4	220,5	215,9	225,8	a)242,1	234,5	169,6	a)169,6	a)187,4	a)204,3	213,4
Combustíveis e electricidade — *Combustibles et électricité*	97,7	97,7	97,7	97,7	97,7	111,6	111,6	128,7	128,7	128,7	103,4	103,4	103,4	103,4	103,4
Combustíveis — *Combustibles*	106,5	106,5	106,5	106,5	106,5	110,7	110,7	134,0	134,0	133,5	105,0	105,0	105,0	105,0	105,4
Electricidade — *Electricité*	70,5	70,5	70,5	70,5	70,5	114,3	114,3	114,3	114,3	114,3	100,0	100,0	100,0	100,0	100,0
Higiene — *Hygiène*	126,8	126,8	126,8	126,8	135,2	115,1	115,1	118,4	118,4	119,2	120,3	120,3	128,6	128,6	128,6
Água — *Eau*	150,0	150,0	150,0	150,0	150,0	128,0	128,0	128,0	128,0	128,0	100,0	100,0	100,0	100,0	100,0
Higiene pessoal — *Hygiène personnelle*	115,4	115,4	115,4	115,4	115,4	107,7	107,7	110,9	110,9	110,9	105,1	105,1	105,1	105,1	105,1
Higiene da habitação — *Hygiène de l'habitation*	122,2	122,2	122,2	122,2	144,8	122,4	122,4	129,8	129,8	134,2	152,8	152,8	176,5	176,5	176,5
Diversos — *Divers*	155,2	156,2	159,3	160,7	162,8	135,1	137,8	140,1	143,2	144,7	135,2	135,1	136,5	138,2	140,2
Recheio da habitação — *Articles de ménage outillage et mobilier*	112,8	114,8	114,8	114,8	115,7	120,6	121,5	121,8	121,8	121,8	107,4	107,4	107,4	107,4	109,2
Servidores — *Personnel domestique*	330,1	330,1	356,5	356,5	376,2	252,6	252,6	283,7	283,7	305,6	233,1	233,1	250,4	250,4	270,8
Transportes — *Transports*	135,5	135,5	135,5	135,5	135,5	124,2	124,2	124,2	124,2	124,2	114,3	114,3	114,3	114,3	114,3
Comunicações — *Communications*	145,2	145,2	145,2	145,2	146,2	136,2	136,2	136,2	136,2	136,2	137,7	137,7	137,7	137,7	137,7
Saúde — *Santé*	112,5	112,5	112,5	112,5	116,5	98,1	109,4	109,4	109,4	109,4	118,8	118,8	118,8	118,8	118,8
Cuidados pessoais — *Soins personnels*	186,1	202,6	202,6	202,6	202,6	204,8	204,8	204,8	204,8	204,8	214,1	214,1	214,1	214,1	214,1
Instrução — *Instruction*	139,9	139,9	139,9	139,9	139,9	119,0	119,0	119,0	119,0	119,0	111,0	111,0	111,0	111,0	111,0
Tabaco — *Tabac*	148,4	148,4	148,4	170,4	170,4	126,0	126,5	126,5	144,7	144,7	125,6	125,6	125,6	141,1	141,1
Distracções — *Distractions*	150,4	150,4	150,4	150,4	150,4	138,9	144,4	144,8	144,8	144,8	137,6	136,5	137,6	137,6	137,6

(*a*) Rectificado — *Rectifié.*

(*b*) Em Coimbra inclui também a cevada — *Dans Coimbra y compris aussi l'orge.*

Para informações de natureza metodológica, ver: (A) Boletim Mensal (B. M.) de Setembro de 1951, p. 6; n.º 23 da série «Estudos». (B) B. M. de Janeiro de 1954 p. 1; n.º 27 da série «Estudos». (C) B. M. de Maio de 1958, p. 2; n.º 30 da série «Estudos» — *Pour tous renseignements de nature méthodologique, voir: (A) Bulletin Mensuel (B. M.) de septembre 1951, p. 6; n.º 23 de la série «Etudes». (B) B. M de janvier 1954, p. 1; n.º 27 de la série «Etudes». (C) B. M. de mai 1958 p. 2; n.º 30 de la série «Etudes».*

17. — Índices de preços no consumidor — *Indices des prix au consommateur*

Grupos e subgrupos *Groupes et sous-groupes*	Évora (A) Base (100): 1-VII-1955 a 30-VI-1956					Viseu (B) Base (100): 15-VII-1955 a 15-VII-1956					Faro (C) Base (100): 1-VII-1961 a 30-VI-1962				
	1968				1969	1968				1969	1968				1969
	III	VI	IX	XII	III	III	VI	IX	XII	III	III	VI	IX	XII	III
1	2	3	4	5	6	7	8	9	10	11	12	13	14	15	16
TOTAL	139,2	137,9	a) 139,7	a) 141,6	146,0	139,1	139,0	140,7	144,3	145,8	143,1	140,2	144,0	144,1	151,6
Alimentação — *Alimentation*	**142,7**	**139,1**	**139,0**	**141,2**	**149,5**	**144,2**	**142,9**	**147,9**	**150,8**	**155,2**	**138,4**	**128,9**	**131,9**	**136,4**	**148,6**
Alimentos consumidos em casa — *Aliments consommés au domicile*	141,1	137,2	136,9	139,2	147,9	144,3	142,1	147,3	150,3	154,8	137,8	127,7	130,8	135,5	147,9
Cereais e seus derivados — *Céréales et leurs dérivés*	103,5	103,5	103,5	103,5	103,5	115,7	115,7	115,7	115,7	115,7	85,7	85,7	85,7	85,7	85,7
Legumes verdes e secos — *Légumes verts et sec*	198,6	152,9	173,8	182,7	208,6	179,4	154,4	172,4	167,1	188,5	180,4	138,0	142,0	142,9	223,8
Tubérculos, bolbos, hortaliças e outros produtos vegetais — *Tubercules, bulbes, légumes et autres produits végétaux*	130,4	123,2	135,3	153,6	196,7	120,7	111,8	129,7	166,1	204,5	129,5	134,3	141,6	a) 151,0	187,5
Frutas — *Fruits*	181,8	211,5	183,4	163,2	166,2	199,1	246,6	286,9	210,7	195,4	244,9	235,6	283,4	286,1	247,9
Açúcar, café, etc. — *Sucre, café, etc.*	109,4	115,4	115,4	115,4	115,4	110,0	115,9	115,9	115,9	115,9	104,7	108,5	108,5	108,5	108,5
Condimentos e temperos — *Condiments et assaisonnements*	133,4	157,8	133,7	133,7	133,7	151,6	151,6	151,6	151,6	151,6	124,0	124,0	124,0	124,0	124,0
Carnes de açougue — *Viande de boucherie*	198,0	187,5	172,4	174,4	199,6	215,1	215,2	215,1	212,4	214,5	160,0	160,0	160,3	160,3	191,3
Salsicharia — *Charcuterie*	126,5	126,5	126,5	126,5	126,5	132,5	132,5	132,5	132,5	132,5	120,1	120,1	120,1	120,1	116,7
Criação — *Volaille*	143,9	143,9	143,9	143,9	152,8	152,3	152,3	152,3	152,3	122,3	113,2	113,2	103,2	103,2	113,2
Peixes — *Poissons*	160,3	141,5	152,5	150,1	171,7	164,5	152,2	156,6	160,3	168,2	188,3	153,7	133,4	155,0	185,0
Leite, produtos lácteos e ovos — *Lait, produits laitiers et oeufs*	132,1	138,4	134,4	144,4	136,4	118,8	118,8	122,3	127,9	122,3	110,8	110,8	117,3	123,8	114,3
Gorduras — *Graisses*	166,2	162,9	159,6	159,6	156,7	166,4	166,4	166,4	166,4	166,4	139,3	140,6	140,6	140,6	137,8
Confeitaria e pastelaria — *Confiserie et pâtisserie*	125,7	126,4	131,0	132,1	132,1	117,6	117,6	117,6	129,0	129,6	111,8	111,8	116,9	116,9	118,6
Alimentos tomados fora — *Aliments pris au dehors*	175,8	180,4	184,1	184,1	184,1	143,0	166,7	166,7	166,7	166,7	151,1	151,1	153,2	153,2	163,2
Bebidas — *Boissons*	**240,2**	**241,1**	**259,7**	**260,4**	**260,4**	**166,9**	**167,0**	**167,0**	**167,1**	**167,1**	**139,0**	**139,0**	**139,5**	**139,5**	**139,8**
Não alcoólicas — *Non alcooliques*	144,2	148,3	148,3	150,0	150,0	110,9	110,9	110,9	114,1	114,1	110,6	110,6	112,9	112,9	112,9
Alcoólicas — *Alcooliques*	245,5	246,2	265,9	266,5	266,5	168,5	168,5	168,5	168,5	168,5	140,5	140,5	140,9	140,9	141,2
Tabaco e despesas do fumador — *Tabac et dépenses du fumeur*	**126,4**	**126,4**	**126,4**	**140,7**	**140,7**	**125,2**	**125,2**	**125,2**	**138,6**	**138,6**	**102,9**	**102,9**	**102,9**	**115,4**	**115,4**
Tabaco — *Tabac*	129,9	129,9	129,9	146,3	146,3	128,8	128,8	128,8	144,1	144,1	103,0	103,0	103,0	116,1	116,1
Despesas do fumador — *Dépenses du fumeur*	101,3	101,3	101,3	101,3	101,3	100,2	100,2	100,2	100,2	100,2	100,0	100,0	100,0	100,0	100,0
Vestuário e calçado — *Habillement et chaussures*	**119,0**	**119,0**	**119,0**	**119,0**	**119,0**	**99,6**	**99,6**	**99,6**	**99,6**	**99,6**	**112,0**	**112,3**	**114,7**	**114,7**	**116,4**
Vestuário — *Habillement*	121,3	121,3	121,3	121,3	121,3	96,4	96,4	96,4	96,4	96,4	110,9	110,9	114,6	114,6	114,5
Calçado — *Chaussures*	114,4	114,4	114,4	114,4	114,4	107,2	107,2	107,2	107,2	107,2	115,7	115,7	115,7	115,7	121,6
Objectos de uso pessoal — *Objets personnels*	—	—	—	—	—	—	—	—	—	—	108,6	108,6	108,6	108,6	108,6
Limpesa de vestuário e calçado — *Nettoyage de l'habillement et des chaussures*	—	—	—	—	—	—	—	—	—	—	100,0	104,5	104,5	104,5	104,5
Habitação — *Logement*	**160,9**	**166,2**	a) 178,2	a) 181,5	**177,8**	**172,9**	**175,7**	**167,3**	**181,2**	**173,9**	**211,4**	**217,9**	**230,9**	**216,5**	**225,3**
Combustíveis e electricidade — *Combustibles et électricité*	**97,1**	**97,1**	**101,8**	**101,8**	**101,8**	**109,0**	**109,0**	**109,0**	**109,0**	**109,0**	**102,1**	**102,1**	**102,1**	**102,1**	**102,1**
Combustíveis — *Combustibles*	96,2	96,2	102,4	102,4	102,4	112,1	112,1	112,1	112,1	112,1	102,9	102,9	102,9	102,9	102,9
Electricidade — *Electricité*	100,0	100,0	100,0	100,0	100,0	100,0	100,0	100,0	100,0	100,0	100,0	100,0	100,0	100,0	100,0
Higiene — *Hygiène*	**134,2**	**134,2**	**134,0**	**134,0**	**134,0**	**136,0**	**136,1**	**136,1**	**136,1**	**136,7**	**119,6**	**119,6**	**119,6**	**119,6**	**119,8**
Água — *Eau*	100,0	100,0	100,0	100,0	100,0	100,0	100,0	100,0	100,0	100,0	100,0	100,0	100,0	100,0	100,0
Higiene e cuidados pessoais — *Hygiène et soins personnels*	142,6	142,6	142,6	142,6	142,6	142,8	142,9	142,9	142,9	143,7	132,2	132,2	132,2	132,2	132,6
Higiene da habitação — *Hygiène de l'habitation*	152,4	152,4	151,0	151,0	151,0	143,1	143,1	143,1	143,1	143,1	103,5	103,5	103,5	103,5	103,5
Diversos — *Divers*	**130,8**	**131,3**	**130,9**	**130,9**	**133,1**	**135,0**	**136,5**	**138,1**	**140,9**	**142,6**	**122,1**	**122,5**	**122,7**	**123,9**	**125,2**
Recheio da habitação — *Articles de ménage, outillage et mobilier*	108,9	108,9	108,9	108,9	108,9	106,3	108,8	108,8	109,1	108,6	112,5	113,4	113,4	113,7	113,7
Servidores — *Personnel domestique*	236,8	236,8	237,0	237,0	262,1	293,6	293,6	293,6	293,6	316,3	198,3	198,3	202,6	202,6	209,2
Transportes — *Transports*	118,7	118,7	118,7	118,7	118,7	117,5	117,5	117,5	117,5	117,5	114,0	114,0	114,3	114,0	114,0
Comunicações — *Communications*	132,8	132,8	132,8	132,8	132,8	128,0	128,0	128,0	128,0	128,0	127,2	127,2	127,2	127,2	127,2
Saúde — *Santé*	131,3	131,3	131,4	131,4	131,4	140,1	144,4	151,5	158,6	158,6	122,1	122,1	122,1	122,1	122,1
Instrução — *Instruction*	114,5	114,5	114,5	114,5	114,5	114,0	114,0	114,0	121,4	121,4	116,5	116,5	116,5	124,2	124,2
Distracções — *Distractions*	134,4	137,7	134,4	134,4	138,1	123,8	122,8	123,8	123,8	123,8	116,8	117,4	116,8	116,8	122,4

(a) Rectificado — *Rectifié.*

Para informações de natureza metodológica, ver: (A) Boletim mensal (B. M.) de Janeiro de 1959, p. 2; n.º 35 da série «Estudos». (B) B. M. de Setembro de 1959, p. 1; n.º 37 da série «Estudos». (C) Boletim Mensal (B. M.) de Setembro de 1964, p. 5 — *Pour tous renseignements de nature méthodologique voir: (A) Bulletin Mensuel (B. M.) de janvier 1959 p. 2; n.º 35 de la série «Etudes». (B) B. M. de septembre 1959, p. 1; n.º 37 de la série «Etudes». (C) Bulletin Mensuel (B. M.) de septembre 1964, p. 5.*

18. — Médias mensais dos câmbios estabelecidos pelo Banco de Portugal sobre as principais praças estrangeiras, para operações cambiais efectuadas pelas instituições de crédito

Moyennes mensuelles des changes établis par la Banque du Portugal sur les principales places étrangères, pour les opérations de changes effectuées par les institutions de crédit

Praças e unidades de cotação / *Places et unités de cotation*	Anos e meses / *Années et mois*	1968										1969		
		III	IV	V	VI	VII	VIII	IX	X	XI	XII	I	II	III
1	2	3	4	5	6	7	8	9	10	11	12	13	14	15
Compra de cambiais ao público — *Achat de lettres de change au public*														
Londres	Libra esterlina	68$66,3	68$68,1	68$41,3	68$22,4	68$36,7	68$44,9	68$32,5	68$39,2	68$29,3	68$08,9	68$03,8	68$06,6	68$02,3
Paris	Franco	5$81,7	5$80,5	5$79,0	5$75,3	5$75,2	5$75,2	5$74,9	5$73,7	5$73,0	5$71,8	5$71,5	5$71,5	5$71,4
Nova Iorque	Dólar	28$61,5	28$59,8	28$62,3	28$61,2	28$60,9	28$61,4	28$62,1	28$61,7	28$60,5	28$55,8	28$50,5	28$45,0	28$44,1
Francfort	Deutsche mark	7$17,3	7$17,8	7$19,3	7$17,6	7$14,0	7$13,3	7$21,4	7$19,8	7$20,3	7$15,5	7$12,1	7$08,6	7$07,5
Genebra	Franco suíço	6$60,4	6$59,3	6$62,0	6$65,0	6$65,7	6$64,7	6$66,7	6$66,7	6$65,3	6$64,3	6$59,8	6$58,4	6$61,0
Amesterdão	Florim	7$93,6	7$90,5	7$91,4	7$90,5	7$90,0	7$89,0	7$87,9	7$87,4	7$87,9	7$91,4	7$87,2	7$84,8	7$83,7
Bruxelas	Franco belga	$57,6	$57,5	$57,6	$57,4	$57,3	$57,2	$57,0	$56,9	$57,0	$56,9	$56,7	$56,7	$56,5
Estocolmo	Coroa sueca	5$53,7	5$53,1	5$54,2	5$53,9	5$53,7	5$54,3	5$54,6	5$53,5	5$52,8	5$51,7	5$51,2	5$49,8	5$49,8
Oslo	Coroa norueguesa	4$00,0	4$00,5	4$00,9	4$00,6	4$00,5	4$00,6	4$00,7	4$00,6	4$00,5	3$99,7	3$98,7	3$97,9	3$98,0
Copenhaga	Coroa dinamarquesa	3$84,0	3$83,7	3$83,7	3$87,7	3$81,1	3$80,7	3$81,3	3$81,2	3$80,7	3$80,8	3$79,2	3$77,9	3$78,6
Helsínquia	Markka	6$84,0	6$84,0	6$84,9	6$84,5	6$84,6	6$84,7	6$84,7	6$84,7	6$85,1	6$85,4	6$84,2	6$83,2	6$82,7
Roma	Lira	$04,6	$04,6	$04,6	$04,6	$04,6	$04,6	$04,6	$04,6	$04,6	$04,6	$04,6	$04,6	$04,5
Venda de cambiais ao público — *Vente de lettres de change au public*														
Londres	Libra esterlina	69$22,3	69$24,1	68$97,3	68$78,4	68$92,7	69$00,9	68$88,5	68$95,2	68$85,3	68$64,9	68$59,8	68$62,6	68$58,3
Paris	Franco	5$86,4	5$85,2	5$83,7	5$79,9	5$79,9	5$79,9	5$79,6	5$78,4	5$77,7	5$76,5	5$76,2	5$76,3	5$76,2
Nova Iorque	Dólar	28$84,9	28$83,2	28$85,7	28$84,6	28$84,3	28$84,8	28$85,5	28$85,1	28$83,9	28$79,2	28$73,9	28$68,4	28$67,5
Francfort	Deutsche mark	7$23,1	7$23,6	7$25,1	7$23,4	7$19,8	7$19,1	7$27,2	7$25,6	7$26,1	7$21,3	7$17,9	7$14,4	7$13,3
Genebra	Franco suíço	6$65,7	6$64,7	6$67,3	6$70,3	6$71,1	6$70,0	6$72,0	6$72,1	6$70,7	6$69,6	6$65,2	6$63,7	6$66,3
Amesterdão	Florim	8$00,0	7$96,9	7$97,8	7$96,9	7$96,5	7$95,4	7$94,3	7$93,8	7$94,3	7$97,8	7$93,7	7$91,2	7$90,1
Bruxelas	Franco belga	$58,1	$58,0	$58,1	$57,9	$57,7	$57,7	$57,5	$57,3	$57,5	$57,4	$57,2	$57,2	$57,0
Estocolmo	Coroa sueca	5$58,2	5$57,6	5$58,7	5$58,3	5$58,1	5$58,8	5$59,1	5$58,0	5$57,3	5$56,2	5$55,7	5$54,3	5$54,3
Oslo	Coroa norueguesa	4$04,1	4$03,7	4$04,2	4$03,9	4$03,7	4$03,9	4$04,0	4$03,8	4$03,7	4$02,9	4$01,9	4$01,1	4$01,2
Copenhaga	Coroa dinamarquesa	3$87,1	3$86,8	3$86,8	3$85,8	3$84,2	3$83,8	3$84,4	3$84,3	3$83,8	3$83,9	3$82,3	3$81,0	3$81,7
Helsínquia	Markka	6$89,5	6$89,5	6$90,4	6$90,0	6$90,1	6$90,3	6$90,2	6$90,2	6$90,6	6$90,9	6$89,7	6$88,8	6$88,2
Roma	Lira	$04,6	$04,6	$04,6	$04,6	$04,6	$04,6	$04,6	$04,6	$04,6	$04,6	$04,6	$04,6	$04,6

19. — Cotações médias do ouro e câmbios médios das notas estrangeiras no mercado livre de Lisboa

Cours moyens de l'or et changes moyens des billets étrangers au marché libre de Lisbonne

Anos e meses / *Années et mois* — Unidades de cotação e países / *Unités de cotation et pays*	1968 III	1968 IV	1968 V	1968 VI	1968 VII	1968 VIII	1968 IX	1968 X	1968 XI	1968 XII	1969 I	1969 II	1969 III
1	2	3	4	5	6	7	8	9	10	11	12	13	14
Compra ao público — *Achat au public*													
Ouro — *Or:*													
Libra-ouro (antiga)	312$00,0	317$80,0	319$33,3	325$13,0	318$14,8	316$73,1	319$40,0	320$00,0	320$00,0	327$66,7	346$38,5	362$47,8	363$00,0
Ouro em barra (esc/gr.)	33$67,4	34$16,0	36$79,6	37$78,3	36$35,2	35$76,9	36$00,0	36$00,0	36$21,4	37$53,3	38$82,3	39$00,9	39$52,7
Notas — *Billets:*													
Rand — África do Sul	35$69,2	36$00,0	36$00,0	35$82,6	36$00,0	36$00,0	36$00,0	36$00,0	36$00,0	36$00,0	36$00,0	36$06,5	36$50,0
Marco — Alemanha Ocidental	7$07,0	7$07,0	7$08,9	7$08,5	7$05,0	7$05,0	7$09,6	7$10,0	7$10,0	7$09,4	7$06,3	7$03,4	7$04,3
Dólares — EUA — Notas de 1 e 2	28$30,0	28$30,0	28$26,1	28$25,0	28$25,0	28$25,0	28$25,0	28$25,0	28$23,8	28$20,0	28$20,0	28$20,0	28$20,0
— Notas de 5 a 1000	28$50,0	28$50,0	28$46,1	28$45,0	28$45,0	28$45,0	28$45,0	28$45,0	28$43,8	28$40,0	28$40,0	28$40,0	28$40,0
Peso — Argentina	$05,5	$05,5	$05,5	$05,5	$05,5	$05,5	$05,5	$05,5	$05,5	$05,5	$05,5	$05,5	$05,5
Schiling — Áustria	1$08,0	1$08,0	1$08,0	1$08,0	1$08,0	1$08,0	1$08,0	1$08,0	1$08,0	1$08,0	1$08,0	1$08,0	1$08,0
Franco — Bélgica	$56,5	$56,5	$56,5	$56,3	$55,5	$55,2	$55,0	$55,0	$54,7	$53,8	$53,5	$53,5	$53,4
Cruzeiro — Brasil	6$50,0	6$50,0	6$29,6	6$00,0	6$00,0	5$86,5	5$50,0	5$50,0	5$50,0	5$91,7	5$83,8	5$50,0	5$50,0
Dólar — Canadá	26$00,0	26$00,0	26$09,6	26$12,6	26$27,3	26$27,3	26$30,0	26$30,0	26$30,0	26$30,0	26$30,0	26$30,0	26$23,5
Coroa — Dinamarca	3$68,8	3$70,0	3$70,0	3$70,0	3$70,0	3$70,0	3$70,0	3$70,0	3$68,8	3$65,0	3$65,0	3$65,0	3$65,0
Peseta — Espanha	$39,8	$40,1	$40,0	$40,0	$40,5	$40,4	$40,2	$40,1	$39,5	$39,8	$39,6	$39,6	$39,7
Franco — França	5$70,2	5$70,2	5$68,8	5$00,7	4$97,0	4$98,0	5$45,4	5$50,8	5$51,4	5$28,5	5$30,0	5$31,7	5$27,7
Florim — Holanda	7$85,0	7$80,8	7$80,0	7$80,0	7$80,0	7$80,0	7$80,0	7$80,0	7$80,0	7$80,0	7$79,3	7$78,0	7$78,0
Libra — Inglaterra	68$00,0	68$00,0	67$66,7	67$50,0	67$50,0	67$56,2	67$50,0	67$50,0	67$38,1	67$00,0	67$00,0	67$17,4	67$50,0
Lira — Itália	$04,5	$04,5	$04,5	$04,5	$04,5	$04,5	$04,5	$04,5	$04,5	$04,5	$04,5	$04,5	$04,5
Dirham — Marrocos	4$72,1	4$75,0	4$75,0	4$75,0	4$80,9	4$73,5	4$65,0	4$65,0	4$67,4	4$75,0	4$75,0	4$75,0	4$75,0
Coroa — Noruega	3$83,8	3$85,0	3$85,0	3$85,0	3$85,0	3$85,0	3$85,0	3$85,0	3$83,8	3$80,0	3$80,0	3$80,0	3$80,0
Coroa — Suécia	5$40,0	5$40,0	5$40,0	5$40,0	5$40,0	5$40,0	5$40,0	5$40,0	5$40,0	5$40,0	5$40,0	5$40,0	5$36,0
Franco — Suíça	6$50,7	6$52,0	6$52,0	6$55,0	6$57,4	6$58,0	6$58,0	6$58,0	6$58,0	6$58,0	6$54,5	6$52,4	6$55,0
Venda ao público — *Vente au public*													
Ouro:													
Libra-ouro (antiga)	329$17,4	333$60,0	334$33,3	338$13,0	333$14,8	331$73,1	334$40,0	335$00,0	335$00,0	342$66,7	361$38,5	377$47,8	378$00,0
Ouro em barra (esc/gr.)	35$54,3	36$74,0	39$29,6	40$28,3	38$72,2	38$26,9	38$50,0	38$50,0	38$28,6	39$26,3	40$32,3	40$50,9	41$02,7
Notas:													
Rand — África do Sul	38$19,2	38$50,0	38$50,0	38$32,6	38$50,0	38$50,0	38$50,0	38$50,0	38$50,0	38$50,0	38$50,0	38$56,5	39$00,0
Marco — Alemanha Ocidental	7$27,0	7$27,0	7$28,9	7$28,5	7$25,0	7$25,0	7$29,6	7$30,0	7$30,0	7$29,4	7$26,3	7$23,4	7$24,3
Dólares — EUA — Notas de 1 e 2	28$70,0	28$70,0	28$66,1	28$65,0	28$65,0	28$65,0	28$65,0	28$65,0	28$63,8	28$60,0	28$60,0	28$60,0	28$60,0
— Notas de 5 a 1 000	28$90,0	28$90,0	28$86,1	28$85,0	28$85,0	28$85,0	28$85,0	28$85,0	28$83,8	28$80,0	28$80,0	28$80,0	28$80,0
Peso — Argentina	$10,0	$10,0	$10,0	$10,0	$10,0	$10,0	$10,0	$10,0	$10,0	$10,0	$10,0	$10,0	$10,0
Schiling — Áustria	1$15,0	1$15,0	1$15,0	1$15,0	1$15,0	1$15,0	1$15,0	$15,0	1$15,0	1$15,0	1$15,0	1$15,0	1$15,0
Franco — Bélgica	$58,5	$58,5	$58,5	$58,3	$57,5	$57,2	$57,0	$57,0	$57,0	$56,8	$56,5	$56,5	$56,4
Cruzeiro — Brasil	9$50,0	9$50,0	9$29,6	9$00,0	9$00,0	8$86,5	8$50,0	8$50,0	8$50,0	8$08,3	7$83,8	7$50,0	7$50,0
Dólar — Canadá	26$50,0	26$50,0	26$59,6	26$62,6	26$70,0	26$77,3	26$80,0	26$80,0	26$80,0	26$80,0	26$80,0	26$80,0	26$73,5
Coroa — Dinamarca	4$03,8	4$05,0	4$05,0	4$05,0	4$05,0	4$05,0	4$05,0	4$05,0	4$03,8	4$00,0	4$00,0	4$00,0	4$00,0
Peseta — Espanha	$41,6	$41,6	$41,5	$41,5	$42,0	$41,9	$41,7	$41,6	$41,3	$41,3	$41,1	$41,1	$41,2
Franco — França	5$90,2	5$90,2	5$88,5	5$73,9	5$58,5	5$46,2	5$81,2	5$85,0	5$83,3	5$78,5	5$80,0	5$79,6	5$67,7
Florim — Holanda	8$10,0	8$05,8	8$05,0	8$05,0	8$05,0	8$05,0	8$05,0	8$05,0	8$05,0	8$05,0	8$04,3	8$03,0	8$03,0
Libra — Inglaterra	70$00,0	70$00,0	69$66,7	69$50,0	69$50,0	69$56,2	69$50,0	69$50,0	69$50,0	69$50,0	69$50,0	69$50,0	69$50,0
Lira — Itália	$04,7	$04,7	$04,7	$04,7	$04,7	$04,7	$04,7	$04,7	$04,7	$04,7	$04,7	$04,7	$04,7
Dirham — Marrocos	5$22,1	5$25,0	5$25,0	5$25,0	5$30,9	5$23,5	5$15,0	5$15,0	5$17,4	5$25,0	5$25,0	5$25,0	5$25,0
Coroa — Noruega	4$13,8	4$15,0	4$15,0	4$15,0	4$15,0	4$15,0	4$15,0	4$15,0	4$13,8	4$10,0	4$10,0	4$10,0	4$10,0
Coroa — Suécia	5$70,0	5$70,0	5$70,0	5$70,0	5$70,0	5$70,0	5$70,0	5$70,0	5$70,0	5$70,0	5$70,0	5$70,0	5$66,0
Franco — Suíça	6$70,7	6$72,0	6$72,0	6$75,0	6$77,4	6$78,0	6$78,0	6$78,0	6$78,0	6$71,3	6$74,5	6$72,4	6$75,0

Nota — Médias obtidas a partir de cotações e câmbios estabelecidos pelos Grémios Nacionais dos bancos, casas bancárias e das casas de câmbios. Remarque — *Moyennes obtenues à partir des cours et changes établis par les «Grémios» nationaux des banques, banquiers et maisons de changes.*

20. — Cotações do ouro e da prata no mercado livre de Londres — *Cours libres de l'or et de l'argent à Londres*

Por onça «troy» (31,103 481 gr) — *Par once troy*

Anos e meses / *Années et mois* — Cotações / *Cours*	1968 III	IV	V	VI	VII	VIII	IX	X	XI	XII	1969 I	II	III
1	2	3	4	5	6	7	8	9	10	11	12	13	14
Ouro fino — *Or fin:*													
(Em dólares U. S. A — *En dollars U. S. A.*):													
Máxima — *Plus haut*	×	39,05	42,45	41,90	41,20	39,95	40,50	39,80	40,50	42,00	42,70	42,75	43,50
Mínima — *Plus bas*	×	37,05	39,15	40,80	38,00	38,45	39,60	39,00	39,10	40,15	41,80	42,40	42,70
Média — *Moyen*	×	37,92	40,79	41,23	39,50	39,21	40,21	39,24	39,80	41,13	42,28	42,58	43,17
Prata fina — *Argent fin:*													
(Em «pence» — *En pence*)													
Máxima	250,00	240,00	257,00	259,00	253,00	228,50	228,00	215,00	215,00	205,00	205,50	199,75	193,00
Mínima	213,00	210,00	225,00	243,50	224,00	207,00	218,00	185,00	191,00	195,10	197,00	177,50	180,00
Média	225,55	225,34	242,71	249,53	236,70	220,71	222,95	199,87	203,58	199,90	200,94	187,13	184,87

21. — Cotações, em escudos por grama, do ouro fino no mercado livre

Cours libres, en «escudos» par gramme, de l'or fin

Continente e Ilhas Adjacentes—*Continent et Îles Adjacentes*

Anos e meses / *Années et mois* — Dias e média mensal / *Jours et moyenne mensuelle*	1968 III	IV	V	VI	VII	VIII	IX	X	XI	XII	1969 I	II	III
1	2	3	4	5	6	7	8	9	10	11	12	13	14
1	34,20	37,50	37,00	40,00	39,00	37,50	—	38,50	—	—	—	40,00	40,30
2	34,20	37,00	37,00	—	39,00	37,50	38,00	38,50	37,50	37,80	39,30	—	—
3	—	37,00	37,00	40,00	39,00	37,50	38,00	38,50	—	37,80	39,30	40,00	40,30
4	34,20	37,00	37,00	40,00	39,00	—	38,00	38,50	37,50	38,30	39,30	40,00	40,30
5	34,20	36,50	—	40,00	39,00	37,50	38,00	—	37,50	38,30	—	40,00	40,30
6	34,20	36,50	37,50	40,00	39,00	37,00	38,00	—	37,50	38,30	39,30	40,00	40,50
7	34,20	—	37,50	40,00	—	37,00	38,00	38,50	37,50	38,30	39,50	40,00	41,00
8	34,20	36,50	37,50	40,00	39,00	37,00	—	38,50	37,50	—	39,50	40,00	41,00
9	34,20	36,50	37,50	40,00	39,00	37,00	38,00	38,50	37,50	38,30	40,00	—	—
10	—	36,50	37,50	—	38,50	37,00	38,00	38,50	—	38,30	40,00	40,00	41,00
11	34,20	36,50	37,50	40,00	38,50	—	38,00	38,50	38,00	38,30	40,00	40,00	41,00
12	34,20	36,50	—	39,30	38,50	37,00	38,00	38,50	38,00	38,80	—	40,00	41,00
13	34,20	36,50	37,50	39,30	38,50	37,00	38,00	—	38,00	38,80	40,00	40,00	41,00
14	34,50	—	37,50	39,30	—	37,00	38,00	38,50	38,00	38,80	40,00	40,00	41,00
15	—	36,50	38,00	39,30	38,50	—	—	38,00	38,00	—	40,00	40,00	41,00
16	—	36,50	38,00	—	38,00	37,00	38,00	38,00	38,00	38,80	40,00	—	—
17	—	36,50	40,00	39,30	38,00	37,00	38,00	38,00	—	38,80	40,00	40,00	41,00
18	—	36,50	40,00	39,30	37,50	—	38,00	38,00	38,00	39,30	40,00	40,00	41,00
19	—	36,50	—	39,30	37,50	37,00	38,50	38,00	38,00	39,30	—	40,00	41,00
20	36,00	36,50	39,50	39,30	37,50	37,00	38,50	—	38,20	39,30	40,00	40,00	41,00
21	36,00	—	40,00	39,30	—	38,00	38,50	38,00	38,20	39,30	40,00	40,00	41,00
22	36,00	36,50	40,00	39,30	37,50	38,00	—	38,00	38,20	—	40,00	40,00	41,00
23	36,00	36,50	40,00	—	37,50	38,00	38,50	37,50	38,20	39,30	40,00	—	—
24	—	37,00	40,00	39,30	37,50	38,00	38,50	37,50	—	—	40,00	40,30	41,00
25	37,50	37,00	40,00	39,30	37,50	—	38,50	37,50	38,20	—	40,00	40,30	41,00
26	37,50	37,00	—	39,00	37,50	38,00	38,50	37,50	38,20	39,30	—	40,30	41,00
27	38,00	37,00	40,00	39,00	37,50	38,00	38,50	—	37,80	39,30	40,00	40,30	41,00
28	38,00	—	40,00	39,00	—	38,00	38,50	37,50	37,80	39,30	40,00	40,30	41,00
29	37,50	37,50	40,00	39,00	37,50	38,00	—	37,50	37,80	—	40,00	—	41,00
30	37,50	37,50	40,00	—	37,50	38,00	38,50	37,50	37,80	39,30	40,00	—	—
31	—	—	40,00	—	37,50	38,00	—	37,50	—	39,30	40,00	—	41,00
Média mensal — *Moyenne mensuelle*	35,49	36,75	38,66	39,48	38,17	37,46	38,20	38,06	37,88	38,78	39,85	40,06	40,87

Nota — Cotações mais baixas praticadas pelo mercado livre. **Remarque** — *Cours les plus bas dans le marché libre.*

22. — Cotações, em escudos por quilograma, da prata fina no mercado livre

Cours libres, en «escudos» par kilogramme, de l'argent fin

Continente e Ilhas Adjacentes — *Continent et Îles Adjacentes*

Anos e meses / *Années et mois* — Dias e média mensal / *Jours et moyenne mensuelle*	1968										1969		
	III	IV	V	VI	VII	VIII	IX	X	XI	XII	I	II	III
1	2	3	4	5	6	7	8	9	10	11	12	13	14
1	—	2 300	2 350	2 500	2 450	2 350	—	2 250	—	—	—	2 000	1 800
2	—	2 300	2 350	—	2 450	2 350	2 250	2 250	2 050	2 050	2 000	—	—
3	—	2 300	2 350	2 500	2 450	2 350	2 250	2 250	—	2 000	2 000	2 000	1 800
4	2 200	2 300	2 350	2 500	2 450	—	2 250	2 250	2 000	2 000	2 000	2 000	1 770
5	2 200	2 300	—	2 500	2 450	2 350	2 250	—	2 000	2 000	—	2 000	1 770
6	2 200	2 300	2 350	2 500	2 450	2 250	2 250	—	2 000	2 000	2 000	2 000	1 820
7	2 200	—	2 350	2 500	—	2 250	2 250	2 250	2 000	2 000	2 000	2 000	1 820
8	2 200	2 225	2 350	2 500	2 450	2 200	—	2 150	2 000	—	2 000	2 000	1 820
9	2 200	2 150	2 350	—	2 450	2 200	2 250	2 150	2 000	2 000	2 000	—	—
10	—	2 150	2 350	2 500	2 450	2 200	2 250	2 150	—	2 000	2 000	2 000	1 820
11	2 200	2 150	2 350	2 450	2 450	—	2 250	2 150	2 000	2 000	2 000	1 900	1 820
12	2 200	2 150	—	2 450	2 450	2 150	2 250	2 150	2 050	2 000	—	1 900	1 820
13	2 200	2 150	2 350	2 450	2 450	2 150	2 250	—	2 050	2 000	2 000	1 900	1 820
14	2 200	—	2 350	2 450	—	2 150	2 250	2 150	2 050	2 000	2 000	1 900	1 820
15	2 200	2 150	2 350	2 450	2 450	—	—	2 150	2 050	—	2 000	1 900	1 820
16	—	2 250	2 350	—	2 450	2 150	2 250	2 150	2 050	2 000	2 000	—	—
17	—	2 250	2 350	2 450	2 450	2 150	2 250	2 150	—	2 000	2 000	1 900	1 820
18	—	2 250	2 350	2 450	2 450	—	2 250	2 150	2 050	2 000	2 000	1 900	1 820
19	2 350	2 250	—	2 450	2 450	2 150	2 250	2 150	2 050	2 000	—	1 800	1 820
20	2 300	2 250	2 500	2 450	2 450	2 150	2 250	—	2 050	2 000	2 000	1 800	1 820
21	2 300	—	2 500	2 450	—	2 300	2 250	2 150	2 050	2 000	2 000	1 800	1 820
22	2 300	2 250	2 500	2 450	2 350	2 300	—	2 150	2 050	—	2 000	1 800	1 820
23	2 300	2 300	2 500	—	2 350	2 300	2 250	2 050	2 050	2 000	2 000	—	—
24	—	2 300	2 500	2 450	2 350	2 300	2 250	2 050	—	—	2 000	1 800	1 820
25	2 300	2 300	2 500	2 450	2 350	—	2 250	2 050	2 100	—	2 000	1 800	1 820
26	2 300	2 300	—	2 450	2 350	2 300	2 250	2 050	2 100	2 000	—	1 800	1 820
27	2 300	2 300	2 500	2 450	2 350	2 250	2 250	—	2 100	2 000	2 000	1 800	1 820
28	2 300	—	2 500	2 450	—	2 250	2 250	2 050	2 100	2 000	2 000	1 800	1 820
29	2 300	2 300	2 500	2 450	2 350	2 250	—	2 050	2 100	—	2 000	—	1 820
30	2 300	2 300	2 500	—	2 350	2 250	2 250	2 050	2 100	2 000	2 000	—	—
31	—	—	2 500	—	2 350	2 250	—	2 050	—	2 000	2 000	—	1 820
Média mensal — *Moyenne mensuelle*	2 252	2 251	2 411	2 466	2 417	2 242	2 250	2 138	2 048	2 002	2 000	1 896	1 815

Nota — Cotações mais baixas praticadas pelo mercado livre. Remarque — *Cours les plus bas dans le marché libre.*

23. — Índices de cotações na Bolsa de Lisboa

Indices des cours dans la Bourse de Lisbonne

Base (100): média do 4.º trimestre de 1952 — *Base (100): moyenne du 4ème trimestre 1952*

Meses *Mois*	Títulos de rendimento fixo *Valeurs mobilières à revenu fixe*									Títulos de rendimento variável *Valeurs mobilières à revenu variable*						
	Geral *Général*	Fundos públicos *Fonds publics*				Fundos privados *Fonds privés*				Geral	Sociedades metropolitanas *Sociétés métropolitaines*					Sociedades ultramarinas *Sociétés d'Outre-mer*
		Conjunto *Ensemble*	Consolidado *Consolidé*	Obrigações do Tesouro *Obligations du Trésor*	Externo *Externe*	Conjunto	Electricidade, gás e água *Électricité, gaz et eau*	Transportes *Transports*	Diversos *Divers*		Conjunto	Indústrias transformadoras *Industries manufacturières*	Electricidade, gás e água	Crédito e seguros *Crédit et assurances*	Transportes	
1	2	3	4	5	6	7	8	9	10	11	12	13	14	15	16	17
Fevereiro *Février* 1959	109,7	110,4	111,8	104,8	110,8	103,0	102,8	107,5	107,8	126,9	156,1	147,3	123,1	214,1	131,5	90,0
1960	109,7	116,2	111,4	103,2	119,1	103,9	103,8	107,9	108,6	132,2	176,0	171,4	135,4	251,6	108,7	79,0
1961	98,5	93,2	91,0	102,4	120,2	102,0	102,7	107,2	107,2	117,7	175,0	171,6	142,4	231,6	96,2	47,0
1962	94,0	90,2	87,9	104,1	103,6	99,0	97,8	104,3	103,1	99,4	151,8	158,8	129,4	168,1	70,8	34,9
1963	94,5	87,0	86,5	104,7	110,3	100,0	100,3	104,0	100,6	83,1	130,0	125,7	122,5	134,1	54,8	24,4
1964	94,6	89,8	88,4	103,3	116,4	98,0	97,3	105,3	97,4	97,0	156,7	192,6	135,2	123,8	56,1	27,7
1965	95,0	99,0	90,4	105,3	118,7	98,6	95,4	110,4	95,8	123,6	193,3	237,4	167,3	155,9	75,3	38,4
1966	97,6	101,4	92,1	103,9	125,3	100,6	100,3	99,3	104,0	131,2	202,9	246,7	172,7	175,7	84,6	48,8
1967	85,9	85,9	75,9	..	121,6	91,9	88,2	94,8	93,6	136,9	210,4	256,8	165,2	215,5	86,7	52,5
1968	75,2	80,3	73,5	94,9	93,1	75,5	89,0	63,8	85,6	127,7	192,0	229,7	146,7	217,2	92,6	56,7
1969 — Janeiro — *Janvier*	72,5	75,2	70,2	97,5	75,7	74,5	87,7	63,1	86,3	133,1	198,7	242,3	139,6	247,2	94,3	60,6
Fevereiro	72,0	73,8	69,1	97,5	70,5	74,8	88,2	63,3	86,4	135,3	201,9	247,4	141,0	250,9	97,2	63,8

Para informações de natureza metodológica ver: Boletim Mensal de Fevereiro de 1959, p. 86 — *Pour tous renseignements de nature méthodologique voir: Bulletin Mensuel de Février 1959, p. 86.*

1. — Disponibilidades e responsabilidades em ouro e divisas das instituições monetárias da zona do escudo

Disponibilités et engagements en or et devises des institutions monétaires de la zone de l'«escudo»

31 de Dezembro de 1968 — *31 Décembre de 1968* — **1 000 000 ESC**

Discriminação — *Discrimination*	Total	Instituições centrais — *Institutions centrales*				Instituições privadas — *Institutions privées*		
		Total	Banco de Portugal *Banque du Portugal*	Tesouro Público *Trésor Public*	Fundos cambiais ultramarinos *Fonds des changes d'Outre-Mer*	Total	Do Continente e Ilhas Adjacentes *Du Continent et Îles Adjacentes*	Do Ultramar *D'Outre-Mer*
1	2	3	4	5	6	7	8	9
Disponibilidades — *Disponibilités*	51 162	43 537	39 352	3 086	1 099	7 625	6 604	1 021
Participação no F. M. I. — *Participation dans le F. M. I.*	2 156	2 156	—	2 156	—	—	—	—
À vista e a muito curto prazo (até 90 dias) — *À vue et à très court terme (jusqu'à 90 jours)*	47 449	39 824	37 795	930	1 099	7 625	6 604	1 021
Ouro — *Or*	24 805	24 620	24 619	..	1	185	183	2
Moedas estrangeiras — *Monnaies étrangères*	22 532	15 204	13 176	930	1 098	7 328	6 310	1 018
Convertíveis — Convertibles	21 947	14 803	*13 109*	*917*	*777*	7 144	*6 259*	*885*
Inconvertíveis — Inconvertibles	501	331	..	*13*	*318*	170	*38*	*132*
Acordos de pagamento — Accords de payement	84	70	*67*	..	*3*	14	*13*	*1*
Escudos — *«Escudos»*	112	..	..	..	..	112	111	1
Acordos de pagamento	1	..	..	..	..	1	*1*	..
Outras contas — Autres comptes	111	..	..	..	..	111	*110*	*1*
Outras disponibilidades — *Autres disponibilités*	1 557	1 557	1 557	..	..	..	..	..
Responsabilidades — *Engagements*	5 088	1 975	169	1 806	..	3 113	2 770	343
Saldos em escudos a favor do F. M. I. — *Soldes en «escudos» au profit du F.M.I*	1 617	1 617	22	1 595	—	—	—	—
Saldos em escudos a favor do B. I. R. D.	83	83	..	83	—	—	—	—
Outras responsabilidades à vista e a muito curto prazo (até 90 dias) — *Autres engagements à vue et à très court terme (jusqu'à 90 jours)*	3 388	275	147	128	..	3 113	2 770	343
Moedas estrangeiras	2 524	226	98	128	..	2 298	1 982	316
Convertíveis	2 417	215	*87*	*128*	..	2 202	*1 976*	*226*
Inconvertíveis	94	..	..	..	..	94	*4*	*90*
Acordos de pagamento	13	11	*11*	..	..	2	*2*	..
Escudos	864	49	49	..	..	815	788	27
Acordos de pagamento	33	21	*21*	..	..	12	*12*	..
Outras contas	831	28	*28*	..	..	803	*776*	*27*

NOTA — Estes saldos foram determinados com base nos elementos de informação cambial fornecidos pelas instituições de crédito e outras entidades, para a elaboração das balanças de pagamentos, compreendendo, além de disponibilidades, pròpriamente ditas, em ouro e notas e moedas estrangeiras, saldos em moedas estrangeiras de notas de correspondentes e outros devedores e credores no estrangeiro, bem como saldos de contas em escudos sobre ou a favor de residentes no estrangeiro e ainda valores a liquidar resultantes de operações com o estrangeiro. — *REMARQUE — Ces soldes ont été déterminés ayant pour base les éléments d'information de change fournis par les institutions de crédit et autres entités, pour l'élaboration des balances des payements, concernant, au delà des disponibilités elles-mêmes, en or et billets de banque et monnaies étrangères, soldes en monnaies étrangères de comptes de correspondants et d'autres débiteurs et créanciers à l'étranger ainsi que des soldes créditeurs de comptes en «escudos» sur, ou à faveur des résidents à l'étranger et encore des valeurs à payer résultants d'opérations avec l'étranger.*

Origem: Banco de Portugal — *Source: Banque du Portugal.*

2. — Meios de pagamento em poder do público — *Moyens de payement au pouvoir du public*

Continente e Ilhas Adjacentes — *Continent et Îles Adjacentes* — 1 000 000 ESC

Anos e meses *Années et mois*	Meios de pagamento *Moyens de payement* (8 + 9)	Moeda — *Monnaie*: Em circulação *En circulation* (4 - 7 - 8)	Notas e moeda metálica subsidiária *Billets de banque et monnaie subsidiaire* (5 + 6)	Notas *Billets de banque*	Moeda metálica subsidiária *Monnaie subsidiaire*	Em poder dos bancos, caixas económicas e Casa da Moeda *Au pouvoir des banques, des caisses d'épargne et de l'Hôtel des Monnaies*	Nas tesourarias do Estado *Dans les trésoreries de l'État*	Disponibilidades à vista do público *Disponibilités à vue du public* (10-11-12)	Depósitos — *Dépôts*: À ordem *À vue*	Noutras instituições de crédito *Dans d'autres institutions de crédit*	Obrigatórios, do Tesouro e da Junta de Crédito Público *Obligatoires, du Trésor et de la «Junta do Crédito Público»*
1	2	3	4	5	6	7	8	9	10	11	12
1938											
VI	5 241	1 962	2 207	2 031	176	180	65	3 279	4 774	806	689
XII	5 943	2 202	2 455	2 279	176	213	40	3 741	5 084	795	548
1954											
VI	28 299	8 787	9 923	9 501	422	892	244	19 512	32 064	10 163	2 389
XII	32 592	9 388	10 888	10 513	375	1 354	146	23 204	35 729	10 219	2 306
1955											
VI	30 012	9 241	10 532	10 156	376	1 010	281	20 771	32 717	9 698	2 248
XII	34 568	9 876	11 483	11 075	408	1 427	180	24 692	36 757	9 907	2 158
1956											
VI	31 901	9 679	11 015	10 605	410	1 081	255	22 222	34 880	10 216	2 442
XII	37 040	10 319	12 047	11 636	411	1 558	170	26 721	39 265	10 359	2 185
1957											
VI	33 473	10 090	11 615	11 200	415	1 265	260	23 383	35 760	9 748	2 629
XII	38 863	10 875	12 782	12 365	417	1 695	212	27 988	40 193	9 759	2 446
1958											
VI	34 904	10 841	12 455	12 035	420	1 340	274	24 063	36 470	9 509	2 898
XII	41 191	11 479	13 413	12 990	423	1 747	187	29 712	42 881	10 042	3 127
1959											
VI	38 181	11 303	12 887	12 460	427	1 281	303	26 878	39 411	9 654	2 879
XII	44 625	12 154	14 308	13 877	431	1 956	198	32 471	44 611	9 465	2 675
1960											
VI	40 833	12 256	13 981	13 537	444	1 420	305	28 577	40 713	9 680	2 456
XII	46 928	12 776	15 229	14 781	448	2 291	162	34 152	46 819	9 465	3 202
1961											
VI	43 205	14 381	16 261	15 812	449	1 562	318	28 824	38 498	6 547	3 127
XII	48 769	14 777	17 561	17 109	452	2 550	234	33 992	42 176	6 592	1 592
1962											
VI	44 235	14 867	17 014	16 560	454	1 756	391	29 368	38 435	6 544	2 523
XII	51 716	15 689	18 169	17 711	458	2 248	232	36 027	46 377	7 537	2 813
1963											
VI	48 664	15 817	17 949	17 488	461	1 712	420	32 847	41 939	6 781	2 311
XII	58 284	16 501	19 663	19 158	505	2 877	285	41 783	51 964	7 411	2 770
1964											
VI	55 398	16 921	19 613	19 074	539	2 211	481	38 477	48 875	7 760	2 638
XII	67 080	17 514	21 785	21 213	572	3 892	379	49 566	61 048	8 879	2 603
1965											
VI	63 586	18 224	21 650	21 048	602	2 780	646	45 362	57 307	9 162	2 783
XII	71 858	19 681	24 260	23 615	645	4 180	399	52 177	65 651	9 245	4 229
1966											
VI	65 817	19 574	23 704	23 032	672	3 452	678	46 243	59 265	8 842	4 180
XII	77 033	20 031	25 943	25 286	657	5 447	465	57 002	71 230	9 306	4 022
1967											
VI	71 098	20 158	25 197	24 515	682	4 240	799	50 940	66 279	10 549	4 790
XII	76 795	20 501	27 180	26 451	729	6 260	419	56 294	74 967	12 963	5 710
1968											
II	70 643	21 580	25 877	25 138	739	3 421	876	49 063	68 500	13 247	6 190
III	71 884	20 587	25 669	24 928	741	4 330	752	51 297	70 800	13 809	5 694
IV	70 526	20 676	25 655	24 910	745	4 057	922	49 850	68 522	13 252	5 420
V	71 609	21 606	25 810	25 059	751	3 442	762	50 003	68 772	13 294	5 476
VI	72 626	20 749	25 944	25 190	754	4 466	729	51 877	72 369	15 354	5 138
VII	73 358	22 210	26 874	26 119	755	3 680	984	51 148	70 481	13 445	5 888
VIII	73 877	22 965	27 244	26 483	761	3 565	714	50 912	70 343	13 671	5 760
IX	75 478	21 974	27 385	26 616	769	4 582	829	53 504	74 019	15 442	5 073
X (a)	75 476	22 986	27 775	27 001	774	3 803	986	52 490	71 909	13 482	5 937
XI (a)	75 950	23 034	27 686	26 906	780	3 942	710	52 916	73 874	15 096	5 862
XII	83 245	20 417	28 989	28 205	784	8 572	×	62 828	83 963	16 428	4 707
1969											
I	76 805	24 016	28 293	27 506	787	4 277	×	52 789	74 401	15 696	5 916

Para informações de natureza metodológica ver: Estatísticas Financeiras de 1947, pág. 117 — *Pour tous renseignements de nature méthodologique voir: Statistiques Financières* 1947, *p.* 117. Os números dos meses de Dezembro são extraídos dos balanços — *Les chiffres des mois de décembre sont extraits des bilans.*

(*a*) Rectificado — *Rectifié.*

3. — Situação bancária em 28 de Fevereiro de 1969 — *Situation bancaire au 28 Février 1969*

1 000 000 ESC

Estabelecimentos de crédito *Établissements de crédit*	Activo — *Actif*								Passivo — *Passif*				
	Caixa *Caisse*	Depósitos noutras instituições de crédito *Dépôts dans d'autres institutions de crédit* (a)	Promissórias de Fomento Nacional *Titres de Mise en Valeur Nationale*	Carteira de títulos *Portefeuille de valeurs mobilières*	Carteira comercial *Portefeuille commercial*	Empréstimos e c/c caucionados *Prêts et comptes courants cautionnés*	Devedores e credores em moeda nacional *Débiteurs et créanciers en monnaie nationale*	Disponibilidades em moeda estrangeira *Disponibilités en monnaie étrangère*	Depósitos à ordem *Dépôts à vue*	Depósitos a prazo *Dépôts à terme*	Depósitos com pré-aviso *Dépôts sous préavis*	Devedores e credores em moeda nacional	Responsabilidades em moeda estrangeira *Responsabilités en monnaie étrangère*
1	2	3	4	5	6	7	8	9	10	11	12	13	14
TOTAL	3 763	16 026	3 250	9 856	51 742	32 196	4 516	20 875	71 389	38 541	4 570	2 118	834
Bancos e casas bancárias — *Banques et banquiers*	3 429	11 173	1 362	7 416	51 519	15 012	4 506	20 213	52 425	33 465	4 565	2 108	832
Continente — *Continent*	3 421	11 161	1 361	7 416	51 430	14 989	4 505	20 209	52 371	33 413	4 558	2 108	832
Banco de Portugal (b)	(c) 27	..	..	1 410	4 335	197	0	14 658	13 320	..	..	71	218
Banco de Fomento Nacional	9	377	..	1 301	..	3 664	98	214	..	1 827	..	44	..
Outros bancos — *Autres banques*	2 884	10 262	1 295	4 435	44 382	10 365	4 272	5 032	(d) 36 375	29 269	4 439	1 929	607
Casas bancárias — *Banquiers*	501	522	66	270	2 713	763	135	305	2 676	2 317	119	64	7
Açores	8	12	1	0	89	23	1	4	54	52	7	0	0
Caixas económicas — *Caisses d'épargne*	334	4 853	1 888	2 440	223	17 184	10	662	18 964	5 076	5	10	2
Continente	326	4 776	1 888	2 434	76	17 032	4	662	18 775	4 958	2	2	..
Caixa Geral de Depósitos, Crédito e Previdência (e)	288	3 885	1 817	2 371	76	14 629	..	662	(f) 16 804	3 578	..	..	..
Outras caixas económicas — *Autres caisses d'épargne*	38	891	71	63	..	2 403	4	..	1 971	1 380	2	2	..
Açores	7	60	..	6	147	42	4	..	121	84	3	7	2
Madeira	1	17	..	0	..	110	2	..	68	34	..	1	..

(a) Incluído o Banco de Portugal — *La Banque du Portugal englobée.* (b) Situação relativa à última quarta-feira do mês — *Situation relative au dernier mercredi du mois.* (c) Moeda divisionária — *Monnaie d'appoint.* (d) Estão incluídos 90 mil contos referentes a entidades oficiais — *Comprend 90 millions d'escudos relatifs à entités officielles.* (e) Inclui o movimento da Caixa Nacional de Crédito — *Y compris le mouvement de la Caisse Nationale de Crédit.* (f) Estão incluídos 1 233 mil contos referentes a depósitos obrigatórios — *Comprend 1 233 millions d'escudos relatifs à dépôts obligatoires.*

Para informações de natureza metodológica ver: Boletim Mensal de Fevereiro de 1958, p. 1 — *Pour tous renseignements de nature méthodologique voir: Bulletin Mensuel de février 1958, p. 1.*

4. — Posição das principais contas das instituições do sistema bancário

Position des comptes principaux des institutions du système bancaire

Continente e Ilhas Adjacentes — *Continent et Îles Adjacentes* — 1 000 000 ESC

Anos e meses / *Années et mois* — Instituições / *Institutions*	1967	1968											
	XII	I	II	III	IV	V	VI	VII	VIII	IX	X	XI	XII
1	2	3	4	5	6	7	8	9	10	11	12	13	14
Bancos comerciais, casas bancárias e instituições equiparadas (a) — *Banques commerciales, banquiers et institutions comparées (a)*													
Activo — *Actif*	105 179	103 124	104 353	104 603	101 320	104 228	106 993	105 075	106 933	110 978	109 742	112 678	122 870
Reservas de Caixa — *Réserves en Caisse*	11 246	9 305	9 329	10 133	9 238	9 655	10 959	9 727	9 610	10 848	9 476	10 069	13 185
Dinheiro em cofre — De l'argent en coffre	*2 385*	*1 858*	*1 795*	*1 891*	*1 862*	*1 953*	*2 218*	*2 138*	*2 128*	*2 135*	*2 071*	*2 168*	*3 352*
Cheques à vista e vales de correio — Chèques à vue et mandats de poste	*1 787*	*1 114*	*1 119*	*1 371*	*1 179*	*1 165*	*1 412*	*1 214*	*1 028*	*1 427*	*1 250*	*1 184*	*2 069*
Depósitos no Banco de Portugal — Dépôts dans la Banque du Portugal	*5 862*	*5 211*	*5 203*	*5 669*	*5 042*	*5 163*	*5 967*	*5 013*	*5 092*	*5 924*	*4 793*	*5 355*	*6 402*
Promissórias de Fomento Nacional — Titres de Mise en Valeur Nationale	*1 212*	*1 212*	*1 212*	*1 212*	*1 212*	*1 374*	*1 362*	*1 362*	*1 362*	*1 362*	*1 362*	*1 362*	*1 362*
Disponibilidades em ouro e em moeda estrangeira — *Disponibilités en or et en monnaie étrangère*	5 824	5 603	5 560	5 587	5 269	5 170	4 861	5 108	5 473	5 654	5 612	5 482	6 035
Saldos e outros valores sobre instituições de crédito nacionais — *Soldes créditeurs et d'autres valeurs sur des institutions de crédit nationales*	6 292	4 365	4 520	5 866	4 864	4 984	5 922	4 524	4 851	6 105	4 910	5 433	8 772
Carteira de títulos — *Portefeuille de valeurs mobilières*	4 392	4 404	4 428	4 451	4 467	4 461	4 415	4 407	4 409	4 425	4 409	4 401	4 601
Participações financeiras — *Participations financières*	789	791	791	782	782	782	790	759	772	769	769	770	773
Crédito bancário — *Crédit bancaire*	54 242	52 794	53 173	54 707	54 346	55 490	56 437	56 622	57 184	58 112	58 956	59 663	63 013
Carteira comercial — Portefeuille commercial	*40 369*	*39 097*	*39 388*	*41 045*	*40 701*	*41 660*	*42 443*	*42 493*	*42 983*	*43 623*	*44 310*	*44 978*	*47 794*
Empréstimos e contas correntes caucionados — Prêts et comptes courants cautionnés	*10 178*	*10 322*	*10 401*	*10 393*	*10 315*	*10 409*	*10 575*	*10 673*	*10 778*	*10 863*	*11 019*	*11 105*	*11 538*
Outras operações de crédito — Autres opérations de crédit	*3 695*	*3 375*	*3 384*	*3 269*	*3 330*	*3 421*	*3 419*	*3 456*	*3 423*	*3 626*	*3 627*	*3 580*	*3 681*
Correspondentes no País — *Correspondants dans le Pays*	860	812	798	1 219	1 259	1 231	1 276	1 369	1 439	1 438	1 499	1 443	1 567
Contas transitórias e de regularização e contas diversas — *Comptes transitoires et de régularisation et comptes divers*	21 534	24 960	25 754	21 858	21 046	22 455	22 333	22 559	23 195	23 627	24 111	25 417	24 924
Passivo — *Passif*	105 179	103 124	104 353	104 603	101 320	104 228	106 993	105 075	106 933	110 978	109 742	112 678	122 870
Responsabilidades à vista em moeda nacional — *Responsabilités à vue en monnaie nationale*	49 277	42 510	42 092	45 542	43 387	44 269	46 809	44 152	45 037	48 001	46 247	47 517	56 900
Depósitos à ordem — Dépôts à vue	*43 841*	*37 588*	*37 378*	*40 755*	*38 473*	*39 302*	*41 755*	*38 949*	*39 957*	*42 900*	*41 060*	*42 413*	*51 187*
Depósitos com pré-aviso inferior a 30 dias — Dépôts sous préavis inférieur à 30 jours	*4 247*	*3 724*	*3 496*	*3 449*	*3 503*	*3 544*	*3 588*	*3 626*	*3 611*	*3 607*	*3 570*	*3 660*	*4 007*
Outras responsabilidades à vista — Autres responsabilités à vue	*1 189*	*1 198*	*1 218*	*1 338*	*1 411*	*1 423*	*1 466*	*1 577*	*1 469*	*1 494*	*1 617*	*1 444*	*1 706*
Depósitos com pré-aviso ou a prazo igual ou superior a 30 dias — *Dépôts sous préavis ou à terme égal ou supérieur à 30 jours*	23 560	25 217	26 156	26 712	26 627	26 765	27 112	27 474	28 081	28 495	28 904	29 444	30 104
Depósitos com pré-aviso ou a prazo igual ou superior a 30 dias e até 90 dias — Dépôts sous préavis ou à terme égal ou supérieur à 30 jours et jusqu'à 90 jours	*1 412*	*1 552*	*1 512*	*1 453*	*1 410*	*1 262*	*1 312*	*1 344*	*1 377*	*1 441*	*1 528*	*1 547*	*1 423*
Depósitos a prazo superior a 90 dias e até 1 ano — Dépôts à terme supérieur à 90 jours et jusqu'à 1 année	*22 148*	*23 665*	*24 644*	*25 259*	*25 217*	*25 503*	*25 800*	*26 130*	*26 704*	*27 054*	*27 376*	*27 597*	*28 631*
Outras responsabilidades em moeda nacional — *Autres responsabilités en monnaie nationale*	2 401	2 198	2 159	2 226	2 110	2 133	2 382	2 351	2 227	2 353	2 250	2 143	2 798
Responsabilidades em moeda estrangeira — *Responsabilités en monnaie étrangère*	1 373	962	968	918	875	898	933	956	927	949	880	893	1 012
Capital e reservas — *Capital et réserves*	6 435	6 514	6 601	6 629	6 629	6 986	7 090	7 095	7 114	7 114	7 346	7 346	7 412
Contas transitórias e de regularização e contas diversas	22 043	25 723	26 877	22 576	21 692	23 177	22 667	23 047	23 547	24 066	24 115	25 335	24 644
Banco de Portugal — *Banque de Portugal*													
Activo	62 829	62 105	61 935	61 350	60 090	61 395	62 501	63 176	63 819	65 313	64 704	66 353	68 294
Moeda divisionária — *Monnaie d'appoint*	21	23	27	26	26	28	27	23	24	26	24	24	22
Promissórias de Fomento Nacional	216	214	213	206	204	204	204	166	153	62	17	..	..
Carteira de títulos	1 904	1 907	1 897	1 893	1 895	1 876	1 879	1 875	1 872	1 868	1 868	1 868	1 855
Carteira comercial	4 747	4 383	3 966	3 711	3 660	3 550	3 777	3 639	3 735	4 209	3 834	4 066	4 681
Empréstimos e contas correntes caucionados	1 579	1 165	1 207	1 248	1 157	1 164	1 412	1 357	1 188	1 300	1 237	1 210	1 740
Devedores e credores em moeda nacional — *Débiteurs et créanciers en monnaie nationale*	1	0	0	0	0	0	0	0	0	0	0	0	1
Disponibilidades em ouro e em moeda estrangeira	35668	35667	35 610	35 183	35 199	35 389	35 887	36 756	37 172	37 559	38 065	39 076	39 343
Outras contas do Activo e contas de ordem — *Autres comptes de l'Actif et comptes à ordre*	18693	18746	19 015	19 083	17 949	19 184	19 315	19 360	19 675	20 285	19 659	20 109	20 652
Passivo	62 829	62 105	61 935	61 350	60 090	61 395	62 501	63 176	63 819	65 313	64 704	66 353	68 294
Depósitos à ordem	13487	13771	13 580	12 827	12 704	12 683	13 313	13 368	13 094	13 573	13 447	14 337	14 557
Devedores e credores em moeda nacional	197	111	121	155	140	227	261	136	122	133	123	161	205
Responsabilidades em moeda estrangeira	159	104	154	221	123	87	56	116	128	170	101	231	103
Outras contas do Passivo e contas de ordem	48986	48119	48 130	48 147	47 123	48 398	48 871	49 556	50 475	51 437	51 033	51 624	53 429

(a) Instituições equiparadas: Banco de Angola, Banco Nacional Ultramarino e Companhia Geral de Crédito Predial Português — *Institutions comparées: Banque d'Angola Banque Nationale d'Outre-Mer et Compagnie Générale de Crédit Foncier Portugais.*

4. — Posição das principais contas das instituições do sistema bancário

(continuação — *suite*)

Continente e Ilhas Adjacentes — 1 000 000 ESC

Instituições \ Anos e meses	1967	1968											
	XII	I	II	III	IV	V	VI	VII	VIII	IX	X	XI	XII
1	2	3	4	5	6	7	8	9	10	11	12	13	14
Banco de Fomento Nacional (*b*)													
Activo	7 709	6 578	6 702	6 733	6 840	6 928	7 123	7 168	7 302	7 268	7 275	7 635	7 706
Dinheiro em cofre	2	11	8	6	11	13	28	10	6	7	7	208	6
Depósitos em instituições de crédito — *Dépôts dans des institutions de crédit*	164	270	357	338	350	453	429	388	428	345	327	327	267
Carteira de títulos	1 309	1 198	1 208	1 206	1 218	1 185	1 187	1 186	1 185	1 182	1 204	1 242	1 306
Empréstimos a médio e longo prazos — *Prêts à moyen et long terme*	4 852	3 646	3 656	3 711	3 692	3 684	3 663	3 620	3 662	3 673	3 706	3 691	3 688
Devedores diversos — *Débiteurs divers*	124	57	56	59	130	132	134	233	234	242	165	196	259
Financiamentos por conta e ordem do Estado Português — *Financements par compte et ordre de l'État Portugais*	530	531	531	531	531	531	531	525	525	525	525	575	639
Valores afectos à conta «Estado Português» — Fundos de contra-partida — *Valeurs affectées au compte «État Portugais»—Fonds de contrepartie*	151	146	146	146	145	145	135	131	131	131	130	130	120
Valores afectos ao Fundo de Garantia — *Valeurs affectées au Fonds de Garantie*	81	49	49	49	49	49	49	50	49	49	47	47	50
Imóveis, mobiliário e material	60	59	59	59	59	59	59	59	59	59	59	59	59
Contas transitórias e de regularização e contas diversas	436	611	632	628	660	677	908	966	1 023	1 055	1 105	1 160	1 312
Passivo	7 709	6 578	6 702	6 733	6 840	6 928	7 123	7 168	7 302	7 268	7 275	7 635	7 706
Exigibilidades a curto prazo — *Exigibilités à court terme*	162	16	22	18	19	75	32	30	48	27	28	88	51
Depósitos a prazo	877	995	1 106	1 165	1 237	1 317	1 382	1 457	1 552	1 613	1 616	1 672	1 722
Obrigações — *Obligations*	784	458	458	457	456	456	454	453	453	452	451	422	421
Estado Português — *État Portugais*	2 799	2 800	2 798	2 791	2 790	2 790	2 746	2 703	2 690	2 600	2 554	2 786	2 707
Empréstimos de instituições de crédito — *Emprunts des institutions de crédit*	1 051	596	594	594	582	582	582	542	524	523	524	523	523
Capital e reservas	1 190	1 159	1 159	1 159	1 159	1 179	1 179	1 180	1 179	1 180	1 180	1 180	1 180
Capital	*1 000*	*1 000*	*1 000*	*1 000*	*1 000*	*1 000*	*1 000*	*1 000*	*1 000*	*1 000*	*1 000*	*1 000*	*1 000*
Fundo de reserva legal — Fonds de réserve légal	*40*	*40*	*40*	*40*	*40*	*50*	*50*	*50*	*50*	*50*	*50*	*50*	*50*
Fundo de reserva especial — Fonds spécial de réserve	*70*	*70*	*70*	*70*	*70*	*80*	*80*	*80*	*80*	*80*	*80*	*80*	*80*
Fundo de garantia — Fonds de garantie	*80*	*49*	*49*	*49*	*49*	*49*	*49*	*50*	*49*	*50*	*50*	*50*	*50*
Contas transitórias e de regularização e contas diversas	846	555	565	549	597	529	748	803	856	873	922	964	1 102
Caixas económicas (*c*) — *Caisses d'épargne* (*c*)													
Activo	3 407	3 478	3 535	3 587	3 586	3 591	3 623	3 637	3 673	3 731	3 773	3 818	3 876
Reservas de caixa	156	143	157	139	137	131	123	123	135	119	128	125	159
Dinheiro em cofre	*38*	*41*	*39*	*33*	*35*	*28*	*29*	*31*	*29*	*30*	*27*	*33*	*42*
Cheques à vista e vales de correio	*0*	*0*	*0*	*0*	*0*	*0*	*0*	*0*	*0*	*0*	*0*	*0*	*0*
Depósitos no Banco de Portugal	*47*	*31*	*47*	*35*	*31*	*32*	*23*	*21*	*35*	*18*	*30*	*21*	*46*
Promissórias de Fomento Nacional	*71*	*71*	*71*	*71*	*71*	*71*	*71*	*71*	*71*	*71*	*71*	*71*	*71*
Disponibilidades em ouro e em moeda estrangeira	5	4	4	4	3	0	0	1	0	0	0	0	1
Saldos e outros valores sobre instituições de crédito nacionais — *Soldes et d'autres valeurs sur des institutions de crédit nationales*	602	752	750	783	763	752	744	686	686	730	739	762	777
Carteira de títulos	62	61	70	68	69	69	70	81	67	69	70	72	71
Participações financeiras	0	0	0	0	0	0	0	0	0	0	0	0	0
Crédito bancário	2 435	2 462	2 497	2 530	2 548	2 578	2 626	2 683	2 723	2 751	2 775	2 793	2 802
Carteira comercial	*123*	*128*	*132*	*137*	*140*	*123*	*124*	*127*	*128*	*131*	*137*	*135*	*137*
Empréstimos e contas correntes caucionados	*2 213*	*2 235*	*2 269*	*2 293*	*2 328*	*2 369*	*2 413*	*2 467*	*2 505*	*2 530*	*2 544*	*2 556*	*2 559*
Outras operações de crédito	*99*	*99*	*96*	*100*	*80*	*87*	*89*	*89*	*90*	*90*	*94*	*102*	*106*
Correspondentes no País	2	1	2	4	8	0	0	0	0	0	0	0	0
Contas transitórias e de regularização e contas diversas	55	55	55	59	58	61	60	63	62	62	61	66	66
Passivo	3 407	3 478	3 535	3 587	3 586	3 591	3 623	3 637	3 673	3 731	3 773	3 818	3 876
Responsabilidades à vista em moeda nacional	1 916	1 937	1 946	1 971	1 968	1 961	1 979	1 970	1 976	2 007	2 035	2 066	2 105
Depósitos à ordem	*1 909*	*1 932*	*1 940*	*1 965*	*1 960*	*1 955*	*1 973*	*1 965*	*1 972*	*2 001*	*2 031*	*2 060*	*2 101*
Depósitos com pré-aviso inferior a 30 dias	*0*	..	..	*0*	*0*	*0*	*0*	*0*	*0*	*0*	*0*	*0*	*0*
Outras responsabilidades à vista	*6*	*5*	*6*	*6*	*8*	*6*	*6*	*5*	*4*	*6*	*4*	*6*	*4*
Depósitos com pré-aviso ou a prazo igual ou superior a 30 dias	1 175	1 215	1 248	1 268	1 292	1 304	1 315	1 324	1 350	1 361	1 367	1 374	1 384
Depósitos com pré-aviso ou a prazo igual ou superior a 30 dias e até 90 dias	*5*	*5*	*6*	*5*	*6*	*6*	*6*	*6*	*5*	*6*	*6*	*6*	*6*
Depósitos a prazo superior a 90 dias e até 1 ano	*1 170*	*1 210*	*1 242*	*1 263*	*1 286*	*1 298*	*1 309*	*1 318*	*1 345*	*1 355*	*1 361*	*1 368*	*1 378*
Outras responsabilidades em moeda nacional	33	39	42	47	48	45	42	52	46	48	53	54	68
Responsabilidades em moeda estrangeira	0	0	0	0	0	..	..	..	..	..	..	..	..
Capital e reservas	154	155	155	157	167	165	166	164	164	166	166	166	169
Contas transitórias e de regularização e contas diversas	130	132	144	144	111	116	121	127	137	149	152	158	150

(*b*) A partir de Janeiro de 1968, o movimento do Banco de Fomento Nacional refere-se apenas ao Continente e Ilhas Adjacentes, e não ao conjunto Continente, Ilhas Adjacentes e Ultramar — *Depuis janvier 1968, le mouvement du «Banco de Fomento Nacional» se rapporte seulement au Continent et Îles Adjacentes, et non pas à l'ensemble Continent, Îles Adjacentes et Outre-mer.*

(*c*) Não inclui a Caixa Geral de Depósitos, Crédito e Previdência. — *Pas compris la Caisse Générale des Dépôts, Crédit et Prévoyance.*

4. — Posição das principais contas das instituições do sistema bancário

(continuação)

Continente e Ilhas Adjacentes — **1 000 000 ESC**

Instituições / Anos e meses	1967	1968											
	XII	I	II	III	IV	V	VI	VII	VIII	IX	X	XI	XII
1	2	3	4	5	6	7	8	9	10	11	12	13	14
Caixa Geral de Depósitos, Crédito e Previdência — *Caisse Générale des Dépôts, Crédit et Prévoyance*													
Serviços privativos — *Services privés*													
Activo	**20 407**	**20 467**	**21 100**	**21 206**	**21 692**	**21 719**	**22 304**	**22 435**	**22 343**	**22 804**	**22 602**	**22 871**	×
Disponibilidades — *Disponibilités*	4 171	4 586	5 087	4 401	5 557	5 487	5 850	5 976	5 705	6 116	5 963	6 351	×
Em caixa — En caisse	*305*	*269*	*251*	*255*	*286*	*255*	*311*	*237*	*274*	*279*	*294*	*243*	×
No Banco de Portugal — Dans la Banque du Portugal	*2 098*	*2 559*	*2 955*	*2 280*	*3 283*	*3 156*	*3 651*	*3 897*	*3 557*	*3 930*	*3 736*	*4 183*	×
Conta corrente com o Tesouro — Compte courant avec le Trésor	*51*	*41*	*164*	*149*	*271*	*259*	*71*	*25*	*57*	*90*	*116*	*103*	×
Promissórias de Fomento Nacional	*1 717*	*1 717*	*1 717*	*1 717*	*1 717*	*1 817*	*1 817*	*1 817*	*1 817*	*1 817*	*1 817*	*1 817*	×
Títulos propriedade da Caixa — *Titres en possession de la Caisse*	2 618	2 332	2 336	2 328	2 328	2 324	2 329	2 342	2 337	2 334	2 299	2 297	×
Contas correntes diversas — *Comptes courants divers*	4 522	4 528	4 571	4 772	4 755	4 857	4 971	4 970	5 146	5 187	5 173	5 213	×
Empréstimos e outras operações (*d*) — *Prêts et autres opérations* (*d*)	8 789	8 711	8 777	8 770	8 742	8 746	8 830	8 815	8 828	8 837	8 837	8 673	×
Instalações — imóveis, mobiliário e material — *Installations — immeubles, mobilier et matériel*	276	277	277	277	280	280	285	293	295	295	296	305	×
Outros agrupamentos — contas de transição e diversas — *Autres groupements — comptes de transition et divers*	81	33	52	658	30	25	39	39	32	35	34	32	×
Passivo	**20 407**	**20 467**	**21 100**	**21 206**	**21 692**	**21 719**	**22 304**	**22 435**	**22 343**	**22 804**	**22 602**	**22 871**	×
Depósitos — *Dépôts*	16 965	17 428	18 076	18 246	18 672	18 639	19 120	19 199	19 086	19 542	19 268	19 486	×
À ordem	*15 820*	*15 927*	*16 350*	*16 331*	*16 564*	*16 325*	*16 708*	*16 648*	*16 454*	*16 747*	*16 337*	*16 447*	×
Obrigatórios — Obligatoires	*1 214*	*1 213*	*1 242*	*1 246*	*1 246*	*1 251*	*1 258*	*1 234*	*1 223*	*1 246*	*1 236*	*1 247*	×
De fundos diversos — De fonds divers	*2 289*	*2 291*	*2 461*	*2 477*	*2 367*	*2 230*	*2 688*	*2 614*	*2 471*	*2 659*	*2 434*	*2 483*	×
De Previdência Social — De Sécurité Sociale	*824*	*866*	*967*	*1 092*	*1 170*	*1 213*	*1 069*	*1 176*	*1 185*	*1 292*	*1 089*	*1 081*	×
Da Caixa Económica Portuguesa — De la Caisse d'Épargne Portugaise	*11 493*	*11 557*	*11 680*	*11 516*	*11 781*	*11 531*	*11 693*	*11 624*	*11 570*	*11 550*	*11 578*	*11 636*	×
A prazo — À terme	*1 145*	*1 501*	*1 726*	*1 915*	*2 108*	*2 314*	*2 412*	*2 551*	*2 632*	*2 795*	*2 931*	*3 039*	×
Juros liquidados a pagar — *Intérêts liquidés à payer*	42	41	41	40	40	39	38	38	37	37	36	36	×
Contas correntes diversas	254	274	237	258	263	262	252	252	281	241	249	245	×
Transferências, cobranças e outras operações — *Transferts, recouvrements et autres opérations*	180	109	109	113	114	133	136	138	130	120	131	151	×
Fundos de reserva permanente e variável — *Fonds de réserve permanente et variable*	2 683	2 401	2 401	2 401	2 401	2 401	2 401	2 401	2 401	2 401	2 401	2 401	×
Outros agrupamentos — Contas de transição e diversas	833	214	236	148	202	245	357	407	408	463	517	552	×
Caixa Nacional de Crédito — *Caisse Nationale de Crédit*													
Activo	**5 231**	**5 252**	**5 333**	**5 478**	**5 486**	**5 589**	**5 706**	**5 724**	**5 913**	**5 944**	**5 922**	**5 969**	×
Crédito agrícola — *Crédit agricole*	1 535	1 545	1 555	1 569	1 575	1 621	1 638	1 647	1 660	1 654	1 655	1 654	×
Crédito industrial — *Crédit industriel*	3 465	3 476	3 548	3 680	3 682	3 739	3 838	3 853	4 032	4 072	4 061	4 111	×
Fomento nas Províncias Ultramarinas — *Développement dans les Provinces d'Outre-Mer*	16	16	16	16	16	16	16	16	15	15	16	16	×
Outros agrupamentos — Contas de transição e diversas	215	215	214	213	213	213	214	208	206	203	190	188	×
Passivo	**5 231**	**5 252**	**5 333**	**5 478**	**5 486**	**5 589**	**5 706**	**5 724**	**5 913**	**5 944**	**5 922**	**5 969**	×
Fundos de reserva e especiais — *Fonds de réserve et spéciaux*	566	566	566	566	566	566	566	566	566	566	566	566	×
Caixa Geral de Depósitos, Crédito e Previdência c/Crédito — *Caisse Générale des Dépôts, Crédit et Prévoyance c/Crédit*	4 451	4 459	4 496	4 695	4 683	4 785	4 896	4 889	5 078	5 116	5 101	5 138	×
Outros agrupamentos — Contas de transição e diversas	214	227	271	217	237	238	244	269	269	262	255	265	×

(*d*) Inclui a carteira de descontos: Novembro 98; Dezembro 87; Janeiro 87: Fevereiro 86; Março 80; Abril 79; Maio 79; Junho 82; Julho 84; Agosto 83; Setembro 86 Outubro 84; Novembro 82 — *Y compris le portefeuille d'escomptes: Novembre 98; Décembre 87; Janvier 87; Février 86; Mars 80; Avril 79; Mai 79; Juin 82; Juillet 84; Août 83; Septembre 86; Octobre 84; Novembre 82.*

Origem: Banco de Portugal e Caixa Geral de Depósitos, Crédito e Previdência — *Source: Banque du Portugal et Caisse Générale des Dépôts, Crédit et Prévoyance.*

5. — Banco de Portugal — *Banque du Portugal*

Situações mensais (1) — *Situations mensuelles*

1 000 000 ESC

Rubricas / Anos e meses	1968 I	1968 XI	1968 XII	1969 I	*Rubriques / Années et mois*
1	2	3	4	5	6
Activo — *Actif*					
TOTAL	62 105	64 860	65 976	66 407	**TOTAL**
I — Reservas (artigos 26.º e 27.º dos Estatutos e Decreto nº 22 496, de 4 de Maio de 1933):					**I — Réserves (articles 26ème et 27ème des Statuts et Décret nº 22 496, du 4 mai 1933):**
1 — Ouro em barra e amoedado	14 235	19 411	19 411	19 411	1 — Or en lingots et monnayé
2 — Disponibilidades em moeda estrangeira	8 959	4 782	5 054	5 366	2 — Disponibilités en monnaie étrangère
II — Outras garantias (artigo 29.º dos Estatutos):					**II — Autres garanties (article 29ème des Statuts):**
1 — Diversas disponibilidades em ouro e em moeda estrangeira	12 473	14 689	14 781	14 723	1 — Disponibilités diverses en or et en monnaie étrangère
2 — Estado — conta/entregas realizadas pelo Banco ao Fundo Monetário Internacional:					2 — État — compte/versements effectués par la Banque au Fonds Monétaire International:
em ouro	539	539	539	539	en or
em escudos	22	22	22	22	en «escudos»
3 — Títulos da dívida pública portuguesa	180	168	170	169	3 — Valeurs mobilières de la dette publique portugaise
4 — Tesouro Público — conta corrente	..	..	..	..	4 — Compte courant du Trésor Public
5 — Promissórias de Fomento Nacional	214	..	..	..	5 — Titres de Mise en Valeur Nationale
6 — Carteira comercial	4 383	3 799	3 818	4 260	6 — Portefeuille commercial
7 — Empréstimos caucionados	1 165	162	319	292	7 — Avances sur garanties
8 — Moeda divisionária	23	25	23	26	8 — Monnaie d'appoint
9 — Cheques a receber	5	1	2	1	9 — Chèques à recevoir
10 — Províncias ultramarinas — conta compensação	587	344	358	498	10 — Provinces d'Outre-Mer — compte compensation
11 — Títulos de obrigação do Fundo Monetário da zona do escudo	434	434	434	434	11 — Titres d'obligations du Fonds Monétaire de la zone de l'«escudo»
III — Outras verbas do activo:					**III — Autres rubriques à l'actif:**
1 — Diversos títulos de crédito	1 292	1 266	1 256	1 251	1 — Valeurs mobilières diverses
2 — Edifícios, móveis e máquinas	22	13	14	16	2 — Immeubles de service, matériel et mobilier
3 — Diversos	9 539	11 401	11 971	11 630	3 — Divers
IV — Valores depositados	8 033	7 804	7 804	7 769	**IV — Valeurs en dépôt**
Passivo — *Passif*					
TOTAL	62 105	64 860	65 976	66 407	**TOTAL**
V — Capital realizado	194	194	194	194	**V — Capital versé**
VI — Fundos de reserva:					**VI — Fonds de réserve:**
1 — Fundo de reserva legal	41	45	45	45	1 — Fonds légal de réserve
2 — Fundo especial de reserva	121	128	128	128	2 — Fonds spécial de réserve
VII — Notas em circulação	25 523	26 906	28 205	27 506	**VII — Billets en circulation**
VIII — Outras responsabilidades-escudos à vista:					**VIII — Autres engagements en «escudos» à vue:**
1 — Depósitos e contas correntes:					1 — Dépôts et comptes courants:
a) Tesouro Público — conta corrente	5 455	4 453	3 440	4 580	*a)* Compte courant du Trésor Public
b) Junta do Crédito Público	90	184	72	130	*b)* Junte du Crédit Public
c) Bancos e banqueiros	7 916	8 019	8 175	8 517	*c)* Banques et banquiers
d) Outros depósitos	90	246	312	82	*d)* Autres dépôts
e) Organismos ou instituições internacionais:					*e)* Organismes ou institutions internationaux:
Fundo Monetário Internacional	22	22	22	22	Fonds Monétaire International
Banco Internacional de Reconstrução e Desenvolvimento	1	2	2	0	Banque Internationale pour la Reconstruction et Développement
f) Províncias ultramarinas—conta compensação	622	435	445	551	*f)* Provinces d'Outre-Mer — compte compensation
g) Províncias ultramarinas — conta reserva	197	263	268	413	*g)* Provinces d'Outre-Mer — compte réserve
h) Fundo monetário da zona do escudo	0	0	0	0	*h)* Fonds monétaire de la zone de l'«escudo»
i) Diversos	111	162	178	182	*i)* Divers
2 — Cheques a pagar	17	4	4	1	2 — Chèques à payer
IX — Responsabilidades em moeda estrangeira (artigo 28.º dos Estatutos)	104	117	266	157	**IX — Engagements en monnaie étrangère (article 28ème des Statuts)**
X — Outras verbas do passivo	13 568	15 876	16 416	16 130	**X — Autres rubriques au passif**
XI — Credores de valores depositados	8 033	7 804	7 804	7 769	**XI — Créditeurs de valeurs en dépôt**
Proporção das reservas para as responsabilidades-escudos à vista — *Couverture des engagements en «escudos» à vue*					
Proporção	57,66	59,15	58,84	58,63	**Proportion**
TOTAL	23 089	24 076	24 199	24 620	**TOTAL**
Reservas	23 193	24 193	24 465	24 777	Réserves
Responsabilidades em moeda estrangeira (artigo 28.º dos Estatutos)	104	117	266	157	Engagements en monnaie étrangère (article 28ème des Statuts)
TOTAL	40 044	40 697	41 124	41 985	**TOTAL**
Notas em circulação	25 523	26 906	28 205	27 506	Billets en circulation
Outras responsabilidades-escudos à vista	14 521	13 791	12 919	14 479	Autres engagements en «escudos» à vue
Taxas — *Taux*					
De desconto directo	3 %	3 %	3 %	3 %	**De l'escompte direct**
De redesconto	2½ %	2½ %	2½ %	2½ %	**Du réescompte**

(1) Situações referentes à última quarta-feira do mês respectivo, publicadas pelo Banco de Portugal nos termos da alínea a) do art.º 36.º dos seus Estatutos. — *Situations relatives au dernier mercredi du mois respectif, publiées par la Banque du Portugal d'accord avec a) de l'article 36ème de ses Statuts.*

6. — Movimento das contas das caixas de crédito agrícola mútuo

Mouvement des comptes des caisses de crédit agricole mutuel

Continente e Ilhas Adjacentes — *Continent et Îles Adjacentes* — 1000 ESC

Anos e meses / *Années et mois* — Contas / *Comptes*	1968 II	III	IV	V	VI	VII	VIII	IX	X	XI △	XII △	1969 I △	II
1	2	3	4	5	6	7	8	9	10	11	12	13	14
Débito — *Débit*													
Caixa — *Caisse*	144 065	161 566	177 325	170 939	144 253	159 256	138 263	158 397	154 533	168 510	203 782	127 486	132 737
Depositários — *Dépositaires*	15 233	11 711	10 385	9 135	12 154	14 167	13 682	11 322	10 350	11 527	15 801	8 589	10 745
Empréstimos aos sócios — *Prêts aux affiliés*	62 648	64 277	77 712	77 310	64 498	68 548	55 795	64 835	68 428	78 399	101 181	54 312	57 469
Caixa Nacional de Crédito — *Caisse Nationale de Crédit*	41 985	44 945	57 618	53 058	40 273	46 066	39 085	53 537	47 831	53 775	57 967	34 530	38 961
Depositantes à ordem — *Déposants à vue*	10 243	12 655	11 822	10 928	9 281	12 066	11 962	10 886	12 912	9 199	10 445	14 723	10 143
Depositantes a prazo — *Déposants à terme*	13 948	22 078	14 643	14 787	13 827	12 134	13 101	12 435	10 374	10 653	15 230	11 954	10 840
Outras — *Autres*	6 049	6 260	6 556	5 851	4 876	6 345	4 668	5 343	5 136	4 999	7 381	4 715	4 603
Crédito — *Crédit*													
Caixa	146 329	161 807	177 584	170 509	144 762	159 208	138 173	158 168	154 910	168 160	203 366	128 182	132 536
Depositários	12 294	11 304	14 736	12 493	12 021	14 050	8 823	9 729	12 584	12 501	16 936	9 750	10 073
Empréstimos aos sócios	64 320	66 488	72 106	70 457	57 672	64 420	53 679	68 801	66 930	79 338	98 206	46 417	54 900
Caixa Nacional de Crédito	45 820	46 463	60 676	59 659	50 249	52 073	41 995	48 450	47 777	52 311	59 692	38 953	39 537
Depositantes à ordem	11 014	11 049	11 233	10 024	8 243	11 066	14 098	12 102	11 147	9 103	9 828	13 479	11 136
Depositantes a prazo	8 845	19 824	11 902	11 564	10 127	10 513	14 414	12 688	9 426	8 870	14 120	14 253	11 757
Outras	5 549	6 557	7 824	7 302	6 088	7 252	5 374	6 817	6 790	6 779	9 639	5 275	5 559

7. — Valor dos efeitos comerciais descontados, segundo as taxas

Valeur des effets escomptés, selon les taux

Continente e Ilhas Adjacentes — *Continent et Îles Adjacentes* — 1 000 ESC

Anos e meses / *Années et mois* — Taxas — *Taux* %	1968 II	III	IV	V	VI	VII	VIII	IX	X	XI	XII	1969 I	II
1	2	3	4	5	6	7	8	9	10	11	12	13	14
TOTAL	9 783 489	12 950 185	12 160 935	13 239 515	10 878 334	10 900 096	11 666 273	11 351 477	12 099 605	11 052 556	13 460 761	11 027 883	11 128 027
Até 1,999 — *Jusqu'à 1,999*	1 335	6 491	144 162	4 909	378	896	80 929	5 013	4 158	6 612	35 501	11 037	303
De 2,000 a 2,499	2 017	15 769	79 218	31 486	4 661	16 816	8 613	16 564	1 517	20 503	193 476	1 681	3 621
» 2,500 » 2,999	73 726	117 954	10 024	70 320	53 666	78 124	48 901	57 788	52 432	37 618	57 695	67 013	50 770
» 3,000 » 3,499	316 013	481 432	388 079	343 691	341 034	122 834	454 118	320 851	352 039	550 040	84 489	82 836	646 646
» 3,500 » 3,999	146 815	354 476	282 545	320 459	268 137	451 818	487 200	473 450	245 430	163 913	355 697	228 913	204 717
» 4,000 » 4,499	225 870	435 583	733 858	399 904	1 018 296	385 010	350 900	318 045	369 464	293 432	552 728	307 939	428 585
» 4,500 » 4,999	5 022 962	5 989 860	5 618 631	5 737 065	4 645 355	5 213 087	5 549 778	5 298 235	5 880 135	5 276 741	6 634 197	5 217 167	5 036 974
» 5,000 » 5,499	3 202 386	4 544 707	4 072 990	5 378 713	3 699 603	3 697 134	3 865 298	4 028 293	4 224 106	3 659 425	4 307 700	4 070 370	3 737 641
» 5,500 » 5,999	563 397	673 794	605 257	720 597	657 108	642 054	576 399	597 252	718 802	629 134	938 985	762 979	775 107
» 6,000 e mais — *De 6,000 et plus*	148 968	330 119	226 171	232 371	190 096	292 323	244 137	235 986	251 522	415 138	300 293	277 948	243 663

8. — Taxas médias (%) de efeitos comerciais descontados e de empréstimos hipotecários

Taux moyens (%) d'effets escomptés et des prêts hypothécaires

Continente e Ilhas Adjacentes — *Continent et Îles Adjacentes*

Anos e meses / *Années et mois* — Taxas médias / *Taux moyens*	1967 XII	1968 I	II	III	IV	V	VI	VII	VIII	IX	X	XI	XII	1969 I	II
1	2	3	4	5	6	7	8	9	10	11	12	13	14	15	16
De efeitos comerciais descontados — *D'effets escomptés* (a)	4,611	4,654	4,657	4,653	4,585	4,616	4,613	4,685	4,613	4,658	4,683	4,672	4,661	4,734	4,639
De empréstimos hipotecários — *Des prêts hypothécaires* (b)	5,533	5,816	5,772	5,802	5,944	5,540	5,787	5,869	5,899	5,880	5,845	5,858	5,915	×	×

(a) Calculadas sobre as várias taxas de efeitos comerciais descontados sobre o Continente, Ilhas Adjacentes e Ultramar — *Calculés suivant les différents taux d'effets escomptés sur le Continent, les Îles Adjacentes et l'Outre-Mer.* (b) Calculadas sobre os empréstimos hipotecários realizados pela Caixa Geral de Depósitos, Crédito e Previdência — *Calculés sur les prêts hypothécaires effectués par la Caisse Générale des Dépôts, Crédit et Prévoyance.*

9. — Letras protestadas, segundo os prazos de vencimento e as classes de valores (a)

Traites protestées, selon les termes d'échéance et les classes de valeurs

1969

Especificação — *Spécification*	Total		Continente *Continent*		Açores		Madeira		Cidades — *Villes* Lisboa		Cidades — *Villes* Porto	
	nº	1 000 ESC	nº	1 000 ESC	nº	1 000 ESC	nº	1 000 ESC	nº	1 000 ESC	nº	1 000 ESC
1	2	3	4	5	6	7	8	9	10	11	12	13
Janeiro a Dezembro — *Janvier — Décembre*	13 246	1 137 390	9 583	1 110 217	1 495	6 127	2 168	21 046	*13 024*	*221 330*	*6 189*	*165 909*
4.º Trimestre — *4ème Trimestre*	21 864	195 490	20 978	186 501	288	2 076	598	6 913	*3 316*	*52 923*	*1 636*	*29 791*
Prazos de vencimento — *Termes d'échéance*												
Até 30 dias — *Jusqu'à 30 jours*	5 197	38 421	4 844	34 560	130	1 190	223	2 671	*733*	*6 998*	*327*	*5 694*
De mais de 30 até 60 dias — *Plus de 30 jusqu'à 60*	2 855	22 149	2 687	20 741	33	55	135	1 353	*331*	*3 336*	*189*	*4 180*
De mais de 60 até 90 dias	4 667	48 205	4 476	45 582	53	321	138	2 302	*754*	*12 998*	*284*	*4 693*
De mais de 90 dias — *Plus de 90 jours*	9 145	86 715	8 971	85 618	72	510	102	587	*1 498*	*29 591*	*836*	*15 224*
Classes de valores (1000 Esc.)												
Até 0,5 — *Jusqu'à 0,5*	3 252	1 140	3 175	1 108	34	15	43	17	*486*	*148*	*236*	*79*
De 0,5 até 1 — *Plus de 0,5 jusqu'à 1*	3 504	2 969	3 340	2 828	54	47	110	94	*450*	*381*	*203*	*177*
De mais de 1 até 2,5	5 508	9 619	5 290	9 232	114	202	104	185	*809*	*1 415*	*335*	*588*
De mais de 2,5 até 5	3 823	14 267	3 690	13 794	37	124	96	349	*572*	*2 127*	*285*	*1 075*
De mais de 5 até 7,5	1 510	9 383	1 439	8 922	15	96	56	365	*221*	*1 355*	*117*	*729*
De mais de 7,5 até 10	1 118	10 099	1 073	9 695	8	69	37	335	*171*	*1 523*	*112*	*1 020*
De mais de 10 até 15	1 042	13 241	994	12 621	3	35	45	585	*180*	*2 280*	*114*	*1 444*
De mais de 15 até 20	563	10 166	522	9 439	10	182	31	545	*83*	*1 602*	*46*	*828*
De mais de 20 até 30	619	15 664	570	14 424	4	111	45	1 129	*119*	*3 034*	*50*	*1 297*
De mais de 30 até 50	443	17 748	423	16 965	5	176	15	607	*73*	*3 248*	*39*	*1 528*
De mais de 50 até 100	271	19 301	261	18 670	2	147	8	484	*74*	*5 334*	*47*	*3 266*
De mais de 100 até 250	127	19 992	120	18 967	1	104	6	921	*36*	*6 442*	*28*	*4 206*
De mais de 250 até 500	48	17 959	47	17 592	..	..	1	367	*17*	*7 285*	*13*	*4 363*
De mais de 500 até 1000	28	21 049	26	19 351	1	768	1	930	*10*	*7 111*	*10*	*8 187*
De mais de 1000 — *Plus de 1000*	8	12 893	8	12 893	..	..	..	..	*5*	*9 638*	*1*	*1 004*

(a) Rectificado — *Rectifié.*

10. — Câmaras de compensação. Resumo mensal — *Chambres de compensation. Résumé mensuel*

Anos e meses *Années et mois* / Especificação *Spécification*	1968										1969		
	III	IV	V	VI	VII	VIII	IX	X	XI	XII	I	II	III
1	2	3	4	5	6	7	8	9	10	11	12	13	14
TOTAL:													
Efeitos liquidados — *Effets réglés:*													
1 000	717	713	768	662	775	690	657	768	731	777	804	701	787
1 000 000 ESC	18 968	20 156	20 452	19 292	22 634	19 898	19 615	22 958	19 849	22 509	25 422	19 844	21 546
Lisboa:													
Efeitos liquidados:													
1 000	557	559	598	516	604	534	508	597	563	605	621	544	611
1 000 000 ESC	15 007	16 253	16 116	15 701	18 232	15 826	15 711	18 431	15 678	18 261	20 278	15 652	16 770
Porto:													
Efeitos liquidados:													
1 000	160	154	170	146	171	156	149	171	168	172	183	157	176
1 000 000 ESC	3 961	3 903	4 336	3 591	4 402	4 072	3 904	4 527	4 171	4 248	5 144	4 192	4 776

1. — Rendimentos cobrados nas circunscrições aduaneiras

Revenus perçus dans les circonscriptions douanières

Continente e Ilhas Adjacentes — *Continent et Îles Adjacents* — 1 000 ESC

Receitas alfandegárias / *Recettes douanières* — Anos e meses / *Années et mois*	1968										1969	
	III	IV	V	VI	VII	VIII	IX	X	XI	XII	I	II
1	2	3	4	5	6	7	8	9	10	11	12	13
Por circunscrições aduaneiras — *Par circonscriptions douanières*	**356 022**	**387 951**	**431 219**	**381 602**	**448 085**	**534 122**	**444 057**	**463 748**	**495 547**	**609 037**	**384 799**	**398 226**
Alfândegas — *Douanes:*												
De Lisboa	229 682	257 491	293 149	255 479	295 372	388 324	303 143	319 303	343 007	418 292	244 817	280 037
Do Porto	113 929	120 354	125 989	116 019	140 888	133 582	129 005	134 898	137 596	176 431	128 998	108 424
Do Funchal	7 626	4 937	6 782	5 173	4 959	6 684	5 624	4 184	8 887	8 372	6 976	5 168
De Ponta Delgada	3 227	3 907	3 475	2 996	4 553	3 603	4 482	3 779	4 412	4 426	2 715	2 838
De Angra do Heroísmo	1 397	1 095	1 584	1 636	1 990	1 659	1 577	1 439	1 457	1 342	1 150	1 646
Da Horta	161	167	240	299	323	270	226	145	188	174	143	113
Por verbas de receita — *Par rubriques de recette*	**356 022**	**387 951**	**431 219**	**381 602**	**448 085**	**534 122**	**444 057**	**463 748**	**495 547**	**609 037**	**384 799**	**398 226**
Direitos de importação — *Droits d'importation*	**210 237**	**227 093**	**237 794**	**205 295**	**254 149**	**315 616**	**244 760**	**250 485**	**284 667**	**335 042**	**220 537**	**233 664**
Sobre produtos do Ultramar — *Sur produits d'Outre-Mer:*												
Cereais — *Céréales*	..	..	..	..	..	..	..	..	..	..	..	..
Vários géneros e mercadorias — *Différents produits et marchandises*	489	728	850	482	218	689	630	926	848	655	798	843
Sobre produtos do estrangeiro — *Sur produits de l'étranger:*												
Cereais — *Céréales*	1 880	9 171	1 159	170	3 458	297	1 916	2 127	1 327	1 923	1 447	762
Tabaco em rama — *Tabac brut*	12 407	18 406	15 768	20 103	23 816	19 936	16 104	20 672	23 917	19 820	17 787	13 318
Tabaco manufacturado — *Tabac manufacturé*	1 472	971	1 397	1 148	1 325	1 012	1 271	1 373	2 227	2 252	772	2 069
Vários géneros e mercadorias — *Différents produits et marchandises*	193 989	197 817	218 620	183 392	225 332	293 682	224 839	225 387	256 348	310 392	199 733	216 672
Direitos de exportação — *Droits d'exportation*	**8**	**6**	**7**	**7**	**15**	**9**	**9**	**10**	**9**	**49**	**420**	**9**
De vinho — *De vin*	8	6	7	7	7	9	9	10	9	6	6	6
De vários géneros e mercadorias — *De différents produits et marchandises*	..	..	..	..	8	..	o	..	..	43	414	3
Impostos — *Impôts*	**99 989**	**120 755**	**141 192**	**133 153**	**147 219**	**169 814**	**154 468**	**159 813**	**157 052**	**215 409**	**102 033**	**118 957**
Do sêlo — *Du timbre*	3 090	2 609	3 001	2 447	2 972	3 211	2 769	3 184	3 107	2 986	2 718	2 396
De salvação nacional — *De salut national*	65 693	91 239	104 384	106 203	114 725	137 566	124 020	121 221	118 841	179 455	68 970	91 981
Do pescado — *Sur le poisson*	5 998	6 945	8 172	7 633	9 174	10 134	10 862	13 262	10 527	9 470	9 645	5 340
De tonelagem — *De tonnage*	1 316	952	1 589	976	1 340	1 200	1 158	1 093	1 050	1 225	1 407	1 096
Do comércio marítimo — *Sur le commerce maritime*	2 138	1 621	3 209	1 404	2 049	1 969	1 863	1 840	1 331	1 978	2 245	2 492
Sobre a produção e venda de álcoois e aguardentes — *Sur la production et la vente d'alcools et eaux-de-vie*	..	..	..	..	..	..	..	..	..	654	..	..
Sobre melaços e açúcares — *Sur les mélasses et sucres*	2 394	..	3	3	..	..	..	..	1 724	862	1 147	o
De consumo sobre tabacos em folha de origem nacional — *De consommation sur le tabac en feuille d'origine nationale*	10 403	8 793	11 744	7 228	8 698	7 500	5 769	9 707	9 790	10 054	7 689	6 843
De transacções — *De transactions*	8 849	8 533	9 026	7 222	8 200	8 176	7 999	9 419	10 579	8 614	8 129	8 728
Outros — *Autres*	108	63	64	37	61	58	28	87	103	111	83	81
Outras receitas — *Autres recettes*	**45 788**	**40 097**	**52 226**	**43 147**	**46 702**	**48 683**	**44 820**	**53 440**	**53 819**	**58 537**	**61 809**	**45 596**
Emolumentos — *Émoluments*	28 730	25 132	34 134	25 897	28 134	31 442	27 586	34 259	33 305	34 553	32 256	27 839
Multas — *Amendes*	523	225	278	141	420	266	151	299	482	582	253	457
Portos e barras — *Ports et entrées*	10 982	10 129	11 570	11 148	12 567	11 085	11 187	13 299	11 945	14 018	14 734	11 467
Serviço de tráfego — *Service de trafic*	2 026	1 803	2 146	1 624	2 007	1 928	1 738	1 992	2 180	1 958	2 093	1 829
Compensação pelo serviço de cobranças efectuadas por conta de diversas entidades — *Compensation pour le service de recouvrements effectués pour le compte de diverses entités*	848	824	948	855	1 003	984	975	1 130	1 012	971	937	730
Diversas — *Diverses*	2 679	1 984	3 150	3 482	2 571	2 978	3 183	2 461	4 895	6 455	11 536	3 274

2. — Disponibilidades do Tesouro — *Disponibilités du Trésor*

Disponibilidades — *Disponibilités* / Anos e meses — *Années et mois*	1967 IV	V	VI	VII	VIII	IX	X	XI	XII	1968 I	II	III
1	2	3	4	5	6	7	8	9	10	11	12	13
1 000 000 ESC												
TOTAL	5 760	5 307	5 073	5 941	5 994	5 807	5 885	6 011	4 448	5 633	6 168	5 739
Em moeda nacional — *En monnaie nationale*	4 705	4 312	4 021	4 965	4 986	4 633	4 572	4 921	3 250	4 506	4 958	4 493
Caixa Geral de Depósitos, Crédito e Previdência	— 92	— 57	— 24	— 26	36	41	— 8	— 26	— 51	— 41	— 164	— 149
Banco de Portugal	4 487	4 069	3 723	4 756	4 721	4 352	4 840	4 683	3 046	4 300	4 845	4 376
Banco de Angola — c/Luanda	89	83	104	2	0	0	0	15	8	2	30	22
Banco Nacional Ultramarino — c/Lourenço Marques	224	220	221	236	232	243	238	252	250	248	251	250
Cauções de responsáveis	— 3	— 3	— 3	— 3	— 3	— 3	— 3	— 3	— 3	— 3	— 4	— 6
Em moeda estrangeira — *En monnaie étrangère*	1 055	995	1 052	976	1 008	1 174	1 313	1 090	1 198	1 127	1 210	1 246
Contravalores em escudos — *Contre-valeurs en escudos:*												
Bancos nacionais	1	2	0	0	1	1	1	2	2	2	2	3
Bancos estrangeiros	1 054	993	1 052	976	1 007	1 173	1 312	1 088	1 196	1 125	1 208	1 243
Valores em moeda estrangeira — *Valeurs en monnaie étrangère*												
Cruzeiros (1 000)	(c) 122	(c) 163	(c) 33	(c) 1	(c) 88	(c) 109	(c) 133	(c) 177	(c) 214	(c) 195	(c) 185	(c) 283
Dólares (1 000)	34 492	32 719	32 513	31 928	32 061	34 441	42 343	34 822	35 195	36 013	37 468	36 423
Francos franceses (1 000) (a)	4 192	3 212	15 853	3 499	6 236	23 793	8 451	6 479	18 223	4 358	14 166	26 597
Francos suíços (1 000)	204	165	86	157	199	72	94	182	307	345	287	127
Libras (1 000)	170	142	32	197	209	188	222	326	204	238	230	288
Reichsmark (1 000) (b)	862	863	862	863	862	863	862	863	863	863	863	863
Deutschmark (1 000)	2 236	1 778	1 578	1 359	2 657	2 023	1 794	2 530	7 468	5 537	3 516	2 123

(a) Francos novos — *Nouveaux francs.*

(b) Saldo que constitui depósito permanente obrigatório do Governo Português, durante a vigência dos acordos internacionais, no Banco Internacional de Pagamentos — *Solde qui constitue un dépôt permanent obligatoire du Gouvernement Portugais, pendant que sont en vigueur les accords internationaux, dans la Banque des Règlements Internationaux.*

(c) Cruzeiros Novos — *Nouveaux cruzeiros*

B—PROVÍNCIAS ULTRAMARINAS

B — Provinces d'Outre-Mer

ÍNDICE SISTEMÁTICO

Síntese comparativa 153-158
1. Território e clima ....
2. Demografia ....
3. Saúde ....
4. Mão-de-obra ....
5. Habitação ....
6. Previdência ....
7. Organização corporativa ....
8. Educação. Manifestações culturais. Recreio. Desportos ....
9. Justiça ....
10. Contas nacionais ....
11. Agricultura, silvicultura e pesca ....
12. Indústrias extractivas 159
13. Indústrias transformadoras 159
14. Energia ....
15. Construção 159
16. Transportes e comunicações 160-164
17. Turismo 165
18. Consumo e comércio interno ....
19. Comércio externo 166-192
20. Sociedades ....
21. Rendimentos, salários e preços 193-194
22. Moeda, crédito e seguros 195
23. Finanças públicas ....

TABLE DES MATIÈRES

Aperçu comparatif 153-158
1. Territoire et climat ....
2. Démographie ....
3. Santé ....
4. Main-d'œuvre ....
5. Logement ....
6. Sécurité ....
7. Organisation corporative ....
8. Éducation. Manifestations culturelles. Activités récréatives. Sports ....
9. Justice ....
10. Comptes nationaux ....
11. Agriculture, sylviculture et pêche ....
12. Industries extractives 159
13. Industries manufacturières 159
14. Énergie ....
15. Construction 159
16. Transports et communications 160-164
17. Tourisme 165
18. Consommation et commerce intérieur ... ..
19. Commerce extérieur 166-192
20. Sociétés ....
21. Revenus, salaires et prix 193-194
22 Monnaie, crédit et assurances 195
23. Finances publiques ....

Síntese comparativa. Aperçu comparatif

Salvo outra indicação, os números-índices são referidos à média mensal de 1958	BASE		ÍNDICES															Sauf indication contraire, les nombres indices se rapportent à la moyenne mensuelle de 1958
	Unidade *Unité*	Número absoluto *Nombre-absolu*	1966	1967		1968												
			XI	XI	XII	I	II	III	IV	V	VI	VII	VIII	IX	X	XI		
1	2	3	4	5	6	7	8	9	10	11	12	13	14	15	16	17		18
Indústrias extractivas (1) — *Industries extractives*																		
Carvão:																		Charbon
Moçambique (5)	t	64 770	94	97		119				128			131		×			
Ferro hematite:																		Fer hématite
Angola	»	71 800	289	486		821				1 158			1 268		×			
Petróleo bruto:																		Pétrole brut
Angola	»	12 658	1 148	970		727				712			1 411		×			
Pozolanas:																		Pouzzolanes
Cabo Verde (5)	»	2 956	26	..		37				63			69		×			
Rocha asfáltica:																		Roche asphaltique
Angola	»	8 682	66	78		87				87			72		×			
Sal:																		Sel
Cabo Verde (5)	»	7 282	119	32		86				97			104		×			
Angola	»	17 236	114	147		95				53			100		×			
Diamantes:																		Diamants
Angola	10^3 quilates	251	134	116		112				120			167		×			
Indústrias transformadoras (1) — *Industries manufacturières*																		
Salsicharia e conservas de carne:																		Charcuterie e conserves de viande
Angola	t	400	352	834		195				291			511		×			
Farinhas de trigo (esponadas):																		Farines de blé (blutées)
Angola (5)	»	3 747	271	322		372				492			399		×			
Moçambique	»	5 037	211	223		238				306			203		×			
Arroz descascado:																		Riz décortiqué
Angola	»	811	586	367		324				281			350		×			
Bolachas e biscoitos:																		Biscuits
Cabo verde	»	48	128	79		184				216			240		×			
Angola (5)	»	40	562	467		470				585			712		×			
Açúcar (produção):																		Sucre (production)
Angola	»	14 952	198	186		103				3			133		×			
Moçambique	»	38 808	98	188		..				102			305		×			
Castanha de caju (amêndoa):																		Noix d'acajou (amande)
Moçambique	»	804	377	584		671				1 023			1 123		×			
Massas alimentícias:																		Pâtes alimentaires
Angola (5)	»	474	212	248		208				255			273		×			
Moçambique	»	226	301	432		472				423			593		×			
Chá (preparação das folhas de):																		Thé (préparation des feuilles de)
Moçambique	»	2 018	112	150		345				195			33		×			
Cerveja:																		Bière
Angola	10^3 l	1 847	604	704		670				678			428		×			
Moçambique	»	1 465	419	491		421				405			440		×			
Refrigerantes:																		*Rafraîchissements*
Cabo Verde	»	14	228	178		128				150			186		×			
S. Tomé e Príncipe (5)	»	4	425	650		525				575			×		×			
Angola (5)	»	2 554	152	199		198				202			167		×			
Moçambique	»	1 219	339	318		286				220			244		×			
Tabaco:																		Tabac
Cabo Verde	t	4	200	75		175				175			200		×			
Angola	»	250	186	176		195				164			179		×			
Moçambique	»	273	152	189		186				173			185		×			
Fiação:																		Filage
Angola (5)	»	299	126	164		174				161			147		×			
Moçambique	»	257	799	921		990				1 019			1 026		×			
Tecelagem:																		Tissage
Angola (5)	10^3 ESC	4 861	413	565		582				551			512		×			
Moçambique (4)	»	19 463	131	164		167				178			148		×			
Sacaria:																		Sacs
Angola (5)	»	18 198	147	164		154				163			178		×			
Moçambique (5)	»	12 898	151	177		185				197			187		×			
Malhas:																		Mailles
Angola (5)	»	572	270	526		578				570			588		×			
Moçambique (4)	»	654	889	550		757				1 013			865		×			
Madeira em barrotes, vigas, etc.																		Bois en billots, poutres, etc.
S. Tomé e Príncipe	m^3	34	2 468	3 003		2 747				2 903			×		×			
Pasta, papel e cartão:																		Pâte, papier et carton
Angola (5)	»	2 691	266	328		264				392			218		×			
Artigos de papel:	10^3 ESC																	Articles en papier
Angola (5)		296	1 232	2 252		2 960				3 620			3 992		×			
Calçado de borracha e lona:																		Chaussures en caoutchouc et toile
Moçambique (5)	»	3 623	159	198		226				301			262		×			
Bagaços de oleaginosas:																		Résidus d'oléagineux
Angola (5)	t	2 023	131	99		145				155			142		×			
Moçambique	»	5 922	180	169		210				207			186		×			
Óleos e gorduras animais e vegetais:																		Huiles et graisses animales et végétales
S. Tomé e Príncipe	»	518	71	48		56				61			×		×			
Angola (5)	»	3 390	70	74		27				34			16		×			
Moçambique	»	1 566	594	438		320				214			575		×			
Sabões:																		Savons
S. Tomé e Príncipe	»	136	133	107		122				108			×		×			
Angola	»	1 442	183	151		219				222			220		×			
Moçambique	»	2 189	86	104		115				238			175		×			

(1) Médias trimestrais. Os números da coluna 4 referem-se ao 4.º trimestre — *Moyennes trimestrielles. Les nombres de la colonne 4 se rapportent au 4ème trimestre.*
(2) Base: Média trimestral de 1963 — *Base: Moyenne trimestrielle de 1963.*
(3) Base: Média trimestral de 1960 — *Base: Moyenne trimestrielle de 1960.*
(4) Base: Média trimestral de 1962 — *Base: Moyenne trimestrielle de 1962.*
(5) Base: Média trimestral de 1961 — *Base: Moyenne trimestrielle de 1961.*

Salvo outra indicação, os números-índices são referidos à média mensal de 1958	BASE: Unidade	BASE: Número absoluto	ÍNDICES 1965 XI	1967 XI	1967 XII	1963 I	1963 II	1963 III	1963 IV	1963 V	1963 VI	1963 VII	1963 VIII	1963 IX	1963 X	1963 XI	Sauf indication contraire, les nombres indices se rapportent à la moyenne mensuelle de 1958
1	2	3	4	5	6	7	8	9	10	11	12	13	14	15	16	17	18
Indústrias transformadoras (1) — *(continuação)*																	
Derivados de petróleo bruto:																	Derivés du pétrole brut
Angola (2)	t	70 376	228	224		216			223			249			×		
Moçambique (2)	»	99 871	114	176		152			203			201			×		
Vidro e seus artigos:																	Verre et produits en verre
Angola (3)	10³ ESC	556	645	1048		..			1 403			2 156			×		
Moçambique (4)	»	8 867	155	166		177			171			144			×		
Cimento:																	Ciment
Angola	t	41 456	162	167		162			198			197			×		
Moçambique	»	45 114	133	138		156			147			165			×		
Fibrocimento (artigos de):																	Fibrociment (articles en)
Angola (3)	10³ ESC	4 574	311	412		399			380			410			×		
Moçambique (4)	»	5 921	167	220		195			199			208			×		
Fios e cabos isolados:																	Fils et cables isolés
Angola (3)	10³ ESC	979	374	860		909			1 169			625			×		
Moçambique (4)	»	1 253	279	662		612			823			695			×		
Construção (1) — *Construction*																	
Prédios construídos:																	Immeubles construits
Angola (5)	n.º	46	115	61		124			100			124			×		
Moçambique (7) (8)	»	85	109	193		129			174			142			×		
Macau (5)	»	18	222	222		33			61			28			×		
Transportes e comunicações — *Transports et communications*																	
Caminhos de ferro: (1)																	Chemins de fer: (1)
Passageiros transportados:																	Voyageurs transportés
Angola	10³	284	124	142		123			129			149			×		
Moçambique	»	513	182	216		202			197			208			×		
Mercadorias transportadas:																	Marchandises transportées
Angola	10³ t	508	134	180		208			266			288			×		
Moçambique	»	2 164	143	156		161			158			162			×		
Receitas:																	Revenus
Angola	10³ ESC	121040	138	185		235			223			252			×		
Moçambique	»	207945	129	143		134			127			136			×		
Transportes marítimos: (1)																	Transports maritimes: (1)
Embarcações entradas nos portos:																	Embarcations entrées dans les ports
Cabo Verde	n.º	1 084	118	115		115			136			124			×		
Angola	»	1 094	90	104		108			106			116			×		
Transportes aéreos: (1)																	Transports aériens: (1)
Tráfego das linhas privativas:																	Trafic des lignes privatives:
Quilómetros percorridos:																	Kilomètres parcourus
Angola	10³ km	518	146	148		153			162			165			×		
Moçambique	»	610	125	152		151			166			181			×		
Passageiros transportados:																	Voyageurs transportés
Angola	n.º	9 094	238	280		300			318			397			×		
Moçambique	»	10 048	171	219		210			237			309			×		
Passageiros-quilómetro transportados:																	Voyageurs-kilomètre transportés
Angola	10³	4 074	250	301		325			345			440			×		
Moçambique	»	6 760	171	226		213			238			320			×		
Mercadorias transportadas:																	Marchandises transportées
Angola	t	132	236	302		341			369			383			×		
Moçambique	»	161	225	313		352			468			442			×		
Mercadorias-quilómetro transportadas:																	Marchandises-kilomètre transportées
Angola	10³ t	66	177	204		227			242			290			×		
Moçambique	»	827	177	242		239			269			335			×		
Correio transportado:																	Courrier transportée
Angola	t	50	316	360		344			362			358			×		
Moçambique	»	50	152	252		252			266			260			×		
Comércio externo — *Commerce extérieur*																	
Importação: (9)																	Importation: (9)
Cabo Verde:																	
Quantidade	t	4 939	92	54	75	72	71	75	87	107	68	78	99	72	103	99	Quantité
Valor	10³ ESC	15 460	167	144	195	134	141	147	150	165	130	140	156	136	160	174	Valeur
Guiné:																	
Quantidade	t	2 568	228	175	264	211	164	190	303	×	×	×	×	×	×	×	Quantité
Valor	10³ ESC	24 342	210	160	199	177	143	155	177	×	×	×	×	×	×	×	Valeur
S. Tomé e Príncipe:																	
Quantidade	t	2 281	×	62	109	127	77	81	130	138	96	96	134	88	120	121	Quantité
Valor	10³ ESC	11 790	×	108	122	149	112	90	141	128	156	111	133	95	145	147	Valeur
Angola:																	
Quantidade	t	39 362	64	70	229	138	101	191	225	142	149	280	197	109	146	×	Quantité
Valor	10³ ESC	272308	173	211	382	246	223	201	257	262	239	288	389	296	281	×	Valeur
Moçambique:																	
Quantidade	t	100447	103	133	124	99	170	144	148	110	152	×	×	×	×	×	Quantité
Valor	10³ ESC	327539	127	144	147	180	153	167	165	158	157	×	×	×	×	×	Valeur
Macau:																	
Quantidade	t	23 096	113	103	92	108	75	105	108	82	88	102	99	79	99	111	Quantité
Valor	10³ ESC	100151	116	126	112	108	90	115	123	112	103	136	137	109	126	146	Valeur

(1) Médias trimestrais. Os números da coluna 4 referem-se ao 4.º trimestre — *Moyennes trimestrielles. Les nombres de la colonne 4 se rapportent au 4ème trimestre*
(2) Base: Média trimestral de 1960 — *Base: Moyenne trimestrielle de 1960.*
(3) Base: Média trimestral de 1961 — *Base: Moyenne trimestrielle de 1961.*
(4) Base: Média trimestral de 1962 — *Base: Moyenne trimestrielle de 1962.*
(5) Base: Média trimestral de 1959 — *Base: Moyenne trimestrielle de 1959.*
(6) Dados relativos sòmente a Luanda — *Éléments concernants seulement à Luanda.*
(7) Base: Média trimestral de 1963 — *Base: Moyenne trimestrielle de 1963.*
(8) Não inclui as construções efectuadas pelo Estado e Corpos Administrativos — *Non compris les constructions efectuées par l'État et Corps Administratifs.*
(9) Base: Médias mensais de 1961, excepto para Macau em que as médias são referidas a 1963 — *Base: Moyennes mensuelles de 1961, excepté pour Macao où les moyennes se rapportent à 1963.*

Salvo outra indicação, os números-índices são referidos à média mensal de 1958	BASE: Unidade	BASE: Número absoluto	ÍNDICES 1965 XI	1967 XI	1967 XII	1968 I	II	III	IV	V	VI	VII	VIII	IX	X	XI	Sauf indication contraire, les nombres indices se rapportent à la moyenne mensuelle de 1958
1	2	3	4	5	6	7	8	9	10	11	12	13	14	15	16	17	18

Comércio externo — *(continuação)*

Exportação: (¹)																	**Exportation: (¹)**
Cabo Verde:																	
Quantidade	t	7 410	196	91	103	105	119	130	165	139	189	65	94	113	139	208	Quantité
Valor	10³ ESC	2 817	127	101	130	69	165	115	113	141	156	153	139	151	143	210	Valeur
Guiné:																	
Quantidade	t	6 715	8	12	25	30	17	36	25	×	×	×	×	×	×	×	Quantité
Valor	10³ ESC	17 599	9	17	20	49	18	46	36	×	×	×	×	×	×	×	Valeur
S. Tomé e Príncipe:																	
Quantidade	t	1 833	×	138	127	73	86	122	58	81	89	88	60	104	109	94	Quantité
Valor	10³ ESC	13 381	×	220	217	143	130	176	91	113	115	131	97	137	222	209	Valeur
Angola:																	
Quantidade	t	110718	118	144	283	338	87	320	362	120	521	293	239	307	435	×	Quantité
Valor	10³ ESC	322843	158	180	190	217	139	179	217	188	194	219	200	204	237	×	Valeur
Moçambique:																	
Quantidade	t	75 248	106	133	154	131	167	146	91	386	199	×	×	×	×	×	Quantité
Valor	10³ ESC	227772	121	131	129	207	170	159	118	122	157	×	×	×	×	×	Valeur
Macau:																	
Quantidade	t	2 516	109	103	119	101	101	108	113	115	108	122	113	104	135	144	Quantité
Valor	10³ ESC	49 894	111	111	131	113	97	111	121	128	126	152	148	147	157	159	Valeur
***Trânsito directo:* (¹)**																	**Transit direct: (¹)**
Angola:																	
Quantidade	t	56 910	87	129	176	112	185	102	59	136	92	168	100	229	178	×	Quantité
Valor	10³ ESC	417782	226	121	132	120	235	99	147	201	254	271	156	280	172	×	Valeur
Trânsito indirecto: (¹)																	**Transit indirect: (¹)**
Cabo Verde:																	
Quantidade	t	25 186	160	149	288	47	147	117	158	200	212	205	40	137	166	219	Quantité
Valor	10³ ESC	14 255	191	138	258	52	138	118	154	200	202	187	65	138	160	211	Valeur
Guiné:																	
Quantidade	t	899	126	217	173	110	271	171	180	×	×	×	×	×	×	×	Quantité
Valor	10³ ESC	1 298	107	167	150	111	180	156	162	×	×	×	×	×	×	×	Valeur
S. Tomé e Príncipe:																	
Quantidade	t	151	×	47	28	12	15	68	7	120	107	131	89	172	214	144	Quantité
Valor	10³ ESC	444	×	127	74	37	43	184	32	343	327	334	210	443	388	363	Valeur
Importação: (¹)																	**Importation: (¹)**
Gado suíno:																	**Bétail porcin:**
Macau:																	
Quantidade	t	324	122	66	88	112	83	73	111	106	o	106	122	108	108	105	Quantité
Valor	10³ ESC	3 637	108	59	78	95	70	62	141	134	o	134	154	137	138	133	Valeur
Peixe seco, n. e.:																	**Poisson séché, n. d.:**
S. Tomé e Príncipe:																	
Quantidade	t	91	×	11	30	23	27	16	18	o	..	4	..	..	..	8	Quantité
Valor	10³ ESC	511	×	18	46	33	42	23	24	8	..	9	..	..	..	11	Valeur
Ovos de aves:																	**Oeufs d'oiseaux:**
Macau:																	
Quantidade	t	130	92	235	65	118	60	76	85	99	97	118	88	78	65	87	Quantité
Valor	10³ ESC	2 401	75	191	52	89	46	59	66	76	75	91	68	60	51	67	Valeur
Milho:																	**Maïs:**
Cabo Verde:																	
Quantidade	t	768	80	39	1	64	64	o	1	o	o	1	1	..	13	144	Quantité
Valor	10³ ESC	1 485	86	43	1	73	72	o	1	o	o	1	1	..	12	159	Valeur
Arroz:																	**Riz:**
Cabo Verde:																	
Quantidade	t	149	108	64	107	121	150	71	71	27	160	69	36	109	103	147	Quantité
Valor	10³ ESC	547	126	114	181	205	262	119	123	46	294	97	64	185	183	267	Valeur
S. Tomé e Príncipe:																	
Quantidade	t	142	×	43	84	72	54	123	85	158	73	5	154	76	42	80	Quantité
Valor	10³ ESC	516	×	66	126	106	84	189	110	234	113	7	232	107	56	253	Valeur
Macau:																	
Quantidade	t	1 832	84	92	71	52	36	58	92	16	21	79	42	54	101	76	Quantité
Valor	10³ ESC	5 036	76	84	64	45	31	50	79	14	18	69	36	47	87	65	Valeur
Farinha de trigo:																	**Farine de froment:**
Cabo Verde:																	
Quantidade	t	140	225	154	132	91	139	145	160	108	223	128	155	94	178	199	Quantité
Valor	10³ ESC	524	266	176	154	115	151	179	198	133	256	148	178	111	226	246	Valeur
Açucar:																	**Sucre:**
Cabo Verde:																	
Quantidade	t	243	138	104	127	181	88	76	145	161	121	181	119	114	187	124	Quantité
Valor	10³ ESC	934	161	123	153	214	106	89	174	192	144	214	142	135	226	147	Valeur
Vinhos:																	**Vins:**
Guiné: (²)																	
Quantidade	t	174	205	94	124	201	134	153	168	×	×	×	×	×	×	×	Quantité
Valor	10³ ESC	960	174	112	145	227	153	187	192	×	×	×	×	×	×	×	Valeur
Angola:																	
Quantidade	kl	4 932	140	97	170	99	124	123	152	132	116	129	148	144	152	×	Quantité
Valor	10³ ESC	27 419	130	108	188	113	133	141	172	155	130	153	171	168	180	×	Valeur
Moçambique:																	
Quantidade	kl	3 013	109	135	114	112	113	99	115	126	112	×	×	×	×	×	Quantité
Valor	10³ ESC	18 781	116	155	128	121	127	109	125	137	129	×	×	×	×	×	Valeur
Petróleo em bruto:																	**Pétrole brut:**
Moçambique:																	
Quantidade	t	40 804	122	137	149	66	250	198	198	70	138	×	×	×	×	×	Quantité
Valor	10³ ESC	20 657	109	138	138	66	249	189	182	65	129	×	×	×	×	×	Valeur

(¹) Base: Médias mensais de 1961, excepto para Macau em que as médias são referidas a 1963 — *Base: moyennes mensuelles de 1961, excepté pour Macao où les moyennes se rapportent à 1963.*

(²) Vinhos comuns em vasilhas, n. e. — *Vins ordinaires dans des futailles, n. d.*

Comércio externo — *(continuação)*

Salvo outra indicação, os números-índices são referidos à média mensal de 1958	BASE: Unidade	BASE: Número absoluto	ÍNDICES 1965 XI	1967 XI	1967 XII	1968 I	1968 II	1968 III	1968 IV	1968 V	1968 VI	1968 VII	1968 VIII	1968 IX	1968 X	1968 XI	Sauf indication contraire, les nombres indices se rapportent à la moyenne mensuelle de 1958
1	2	3	4	5	6	7	8	9	10	11	12	13	14	15	16	17	18
Importação (continuação): (1)																	**Importation (suite): (1)**
Gasolina:																	**Essence:**
Guiné:																	
Quantidade	t	471	217	98	81	88	46	219	209	×	×	×	×	×	×	×	Quantité
Valor	10³ ESC	1 010	270	115	110	134	68	257	263	×	×	×	×	×	×	×	Valeur
Madeira em bruto:																	Bois bruts:
Macau:																	
Quantidade	t	1 681	4	2	3	2	5	47	3	8	11	2	5	1	10	17	Quantité
Valor	10³ ESC	3 698	4	1	2	1	3	30	2	5	7	1	31	1	6	11	Valeur
Tecidos de algodão, n. e.:																	Tissus de coton, n. d.:
Cabo Verde: (2)																	
Quantidade	t	12	175	125	267	158	192	183	100	108	83	92	108	67	67	108	Quantité
Valor	10³ ESC	872	181	135	274	158	211	196	117	127	91	100	117	76	80	119	Valeur
Guiné: (2)																	
Quantidade	t	35	309	134	103	69	11	29	31	×	×	×	×	×	×	×	Quantité
Valor	10³ ESC	1 859	455	192	139	95	19	38	40	×	×	×	×	×	×	×	Valeur
Angola: (2)																	
Quantidade	t	218	76	86	98	186	145	187	177	163	166	188	178	168	149	×	Quantité
Valor	10³ ESC	12 904	102	107	138	223	179	231	217	196	210	231	231	233	186	×	Valeur
Moçambique:																	
Quantidade	t	330	79	112	113	141	85	73	110	88	111	×	×	×	×	×	Quantité
Valor	10³ ESC	21 344	102	139	142	164	101	92	130	105	131	×	×	×	×	×	Valeur
Macau:																	
Quantidade	t	189	104	11	72	49	39	61	102	106	94	149	116	90	126	251	Quantité
Valor	10³ ESC	9 318	105	5	72	47	37	59	96	102	90	144	112	87	121	242	Valeur
Ferro em obra:																	Fer en ouvrage:
Angola:																	
Quantidade	t	1 263	97	79	933	140	201	153	323	278	393	1776	699	207	298	×	Quantité
Valor	10³ ESC	13 197	112	100	886	165	233	183	240	347	319	668	682	334	427	×	Valeur
Moçambique:																	
Quantidade	t	1 291	106	85	102	109	94	100	99	94	114	×	×	×	×	×	Quantité
Valor	10³ ESC	13 275	107	108	137	122	145	121	147	121	138	×	×	×	×	×	Valeur
Máquinas e aparelhos industriais, não eléctricos:																	Machines et appareils industriels, non électriques:
Moçambique:																	
Quantidade	t	792	102	80	96	133	104	120	189	124	109	×	×	×	×	×	Quantité
Valor	10³ ESC	37 630	147	111	122	169	150	168	164	146	134	×	×	×	×	×	Valeur
Máquinas e aparelhos eléctricos:																	Machines et appareils eléctriques:
Moçambique:																	
Quantidade	t	220	121	125	131	144	105	196	129	131	115	×	×	×	×	×	Quantité
Valor	10³ ESC	11 236	140	197	167	221	139	238	223	228	190	×	×	×	×	×	Valeur
Tractores:																	Tracteurs:
Angola:																	
Quantidade	t	131	246	100	205	256	220	73	178	252	237	232	255	342	230	×	Quantité
Valor	10³ ESC	5 559	249	101	226	255	186	91	193	225	233	246	259	342	226	×	Valeur
Automóveis para transporte de pessoas:																	Voitures automobiles pour le transport de personnes:
Angola:																	
Quantidade	n.º	139	265	316	551	304	397	278	353	424	252	336	345	338	465	×	Quantité
Valor	10³ ESC	6 075	256	273	510	261	356	246	324	387	219	299	312	288	432	×	Valeur
Moçambique:																	
Quantidade	n.º	274	94	120	157	150	95	103	122	85	103	×	×	×	×	×	Quantité
Valor	10³ ESC	11 022	83	109	153	130	83	93	108	74	95	×	×	×	×	×	Valeur
Exportação: (1)																	**Exportation: (1)**
Peixe salgado:																	**Poisson salé:**
Macau:																	
Quantidade	t	176	51	52	56	45	34	188	91	75	44	53	55	39	61	18	Quantité
Valor	10³ ESC	2 151	45	47	50	4	29	160	78	64	37	46	47	33	52	15	Valeur
Crustáceos e moluscos:																	Crustacés et mollusques:
Macau:																	
Quantidade	t	286	168	124	146	117	102	127	121	148	137	147	130	116	229	107	Quantité
Valor	10³ ESC	2 538	179	107	182	132	109	137	132	162	146	167	142	128	246	189	Valeur
Bananas:																	Bananes:
Cabo Verde:																	
Quantidade	t	145	179	221	194	194	197	255	246	269	261	412	440	307	349	252	Quantité
Valor	10³ ESC	172	152	373	324	327	332	431	415	477	441	697	710	518	589	484	Valeur
Castanha de caju:																	Noix d'acajou:
Moçambique:																	
Quantidade	t	7 049	130	47	93	359	408	208	52	22	38	×	×	×	×	×	Quantité
Valor	10³ ESC	26 249	187	79	146	473	587	303	73	30	58	×	×	×	×	×	Valeur
Café:																	Café:
S. Tomé e Príncipe:																	
Quantidade	t	20	×	35	50	45	110	45	80	85	45	65	60	10	40	15	Quantité
Valor	10³ ESC	536	×	51	71	60	124	71	107	116	63	90	84	16	43	19	Valeur
Angola:																	
Quantidade	t	9 843	120	159	152	237	114	133	187	148	135	218	164	122	197	×	Quantité
Valor	10³ ESC	116 537	202	244	233	379	173	208	301	239	213	352	266	198	302	×	Valeur
Chá:																	Thé:
Moçambique:																	
Quantidade	t	825	32	82	91	210	242	268	216	56	341	×	×	×	×	×	Quantité
Valor	10³ ESC	19 644	44	102	86	171	165	202	219	28	255	×	×	×	×	×	Valeur
Milho:																	Maïs:
Angola:																	
Quantidade	t	13 465	133	71	200	42	143	34	187	23	71	8	162	26	167	×	Quantité
Valor	10³ ESC	18 736	160	88	239	52	173	43	153	28	86	9	194	31	199	×	Valeur

(1) Base: Médias mensais de 1961, excepto para Macau em que as médias são referidas a 1963.— *Base: Moyennes mensuelles de 1961, excepté pour Macao où les moyennes se rapportent à 1963.*

(2) Tintos — *Teints.*

Salvo outra indicação, os números-índices são referidos à média mensal de 1958	BASE: Unidade	BASE: Número absoluto	ÍNDICES 1965 XI	1967 XI	1967 XII	1968 I	1968 II	1968 III	1968 IV	1968 V	1968 VI	1968 VII	1968 VIII	1968 IX	1968 X	1968 XI	Sauf indication contraire, les nombres indices se rapportent à la moyenne mensuelle de 1958
1	2	3	4	5	6	7	8	9	10	11	12	13	14	15	16	17	18
Comércio externo — *(continuação)*																	
Exportação (continuação): (²)																	**Exportation (*suite*): (²)**
Sementes oleaginosas:																	**Graines oléagineux:**
S. Tomé e Príncipe: (³)																	
Quantidade	t	826	×	75	75	33	83	107	62	88	87	100	42	83	51	32	Quantité
Valor	10³ ESC	2 400	×	120	139	55	161	212	127	182	176	201	72	139	86	46	Valeur
Moçambique:																	
Quantidade	t	5 953	40	41	47	78	110	90	91	55	182	×	×	×	×	×	Quantité
Valor	10³ ESC	24 490	40	48	61	98	139	123	127	81	237	×	×	×	×	×	Valeur
Amendoim:																	**Arachide:**
Guiné:																	
Quantidade	t	3 225	7	1	..	48	18	49	38	×	×	×	×	×	×	×	Quantité
Valor	10³ ESC	11 104	9	2	..	61	24	53	48	×	×	×	×	×	×	×	Valeur
Coconote:																	**Noix palmiste:**
Guiné:																	
Quantidade	t	1 388	7	..	61	26	4	25	13	×	×	×	×	×	×	×	Quantité
Valor	10³ ESC	3 972	9	..	53	23	4	22	11	×	×	×	×	×	×	×	Valeur
Óleo de origem vegetal:																	**Huiles végétaux:**
Angola:																	
Quantidade	t	1 661	22	61	70	84	44	171	58	44	65	75	52	41	26	×	Quantité
Valor	10³ ESC	9 832	21	52	64	75	44	143	42	38	59	64	47	36	25	×	Valeur
Açúcar:																	**Sucre:**
Moçambique:																	
Quantidade	t	9 487	181	83	98	170	61	29	36	56	148	×	×	×	×	×	Quantité
Valor	10³ ESC	27 073	192	83	104	181	63	29	45	62	152	×	×	×	×	×	Valeur
Cacau:																	**Cacao:**
S. Tomé e Príncipe:																	
Quantidade	t	862	×	190	178	121	86	114	57	65	64	83	72	101	172	163	Quantité
Valor	10³ ESC	9 718	×	265	251	180	124	175	88	89	100	121	105	144	278	273	Valeur
Farinha de peixe:																	**Farine de poisson:**
Angola:																	
Quantidade	t	4 195	176	68	85	59	53	102	69	43	91	164	139	58	63	×	Quantité
Valor	10³ ESC	11 233	280	88	97	68	62	115	78	53	112	184	151	71	65	×	Valeur
Sal:																	**Sel:**
Cabo Verde:																	
Quantidade	t	3 044	164	28	10	34	49	63	137	60	103	84	..	71	54	290	Quantité
Valor	10³ ESC	310	155	27	9	32	46	60	129	57	97	79	..	67	50	274	Valeur
Minérios de ferro:																	**Minérais de fer:**
Angola:																	
Quantidade	t	41 207	39	156	366	740	2	649	642	119	1 189	542	338	593	848	×	Quantité
Valor	10³ ESC	11 942	32	103	284	554	2	530	522	84	896	363	291	446	705	×	Valeur
Panchões:																	**Fusées d'artifices:**
Macau:																	
Quantidade	t	389	44	58	72	57	32	11	5	47	38	83	99	74	67	48	Quantité
Valor	10³ ESC	4 079	79	114	130	92	43	11	3	80	59	115	181	148	135	119	Valeur
Algodão em rama:																	**Coton en masse:**
Moçambique:																	
Quantidade	t	3 398	121	103	96	185	27	19	74	25	34	×	×	×	×	×	Quantité
Valor	10³ ESC	57 524	122	99	96	187	26	20	53	18	27	×	×	×	×	×	Valeur
Sisal:																	**Sisal:**
Angola:																	
Quantidade	t	4 908	45	85	72	112	92	78	110	75	160	73	77	85	65	×	Quantité
Valor	10³ ESC	26 343	43	60	52	79	65	55	76	50	105	52	57	63	52	×	Valeur
Moçambique:																	
Quantidade	t	2 369	89	97	58	103	72	54	59	89	164	×	×	×	×	×	Quantité
Valor	10³ ESC	13 508	86	61	38	62	43	33	33	54	100	×	×	×	×	×	Valeur
Gemas em bruto:																	**Pierres gemmes brutes:**
Angola:	10³ quilates	106	110	122	84	72	88	86	90	86	110	86	92	169	135	×	Quantité
Quantidade																	
Valor	10³ ESC	55 178	170	221	131	113	137	134	140	133	171	133	168	308	246	×	Valeur
Rendimentos, salários e preços — *Revenus, salaires et prix*																	
Preços de retalho: (⁵)																	**Prix de detail: (⁵)**
Índices simples:																	**Indices simples**
Praia (Cabo Verde)		111	120	122		116			119			120			120		
Macau (⁴)		109	116	120		126			125			123			123		
Índices ponderados (no consumidor):																	**Indices pondérés (au consommateur)**
Lourenço Marques (⁵) (⁶)		104	108	116		120			120			120			×		
Moeda, crédito e seguros — *Monnaie, crédit et assurances*																	
Desconto: (⁵)																	Escomptes : (⁵)
Cabo Verde:																	
Quantidade	N.º	575	171	184		192			198			205			206		Quantité
Valor	10³ ESC	4 184	270	305		277			297			331			360		Valeur
S. Tomé e Príncipe:																	
Quantidade	N.º	143	365	208		203			194			191			×		Quantité
Valor	10³ ESC	1 445	315	217		210			198			194			×		Valeur
Angola:																	
Quantidade	N.º	33 048	213	392		427			571			599			×		Quantité
Valor	10³ ESC	610	230	445		447			488			556			×		Valeur

(¹) Base: Médias mensais de 1961, excepto para Macau em que as médias são referidas a 1963 — *Base: Moyennes mensuelles de 1961, excepté pour Macao où les moyennes se rapportent à 1963.*
(²) Coconote e copra — *Noix palmiste et copra.*
(³) Médias trimestrais. Os números da colunas 4 referem-se ao 4.º trimestre — *Moyennes trimestrielles. Les nombres de la colonne 4 se rapportent a: 4ème trimestre.*
(⁴) Base: Média trimestral de 1961 — *Base: Moyenne trimestrielle de 1961.*
(⁵) Base: Média trimestral de 1962 — *Base: Moyenne trimestrielle de 1962.*
(⁶) Para informações de natureza metodológica, ver n.º 5 da série «Estudos» (suplemento ao Boletim Mensal de Moçambique de Março de 1963) — *Pour tous renseignements de nature méthodologique, voir: n.º 5 de la série «Études» (supplément au Bulletin Mensuel de Mozambique de mars 1963).*

Salvo outra indicação, os números-índices são referidos à média mensal de 1958	BASE		ÍNDICES														Sauf indication contraire, les nombres indices se rapportent à la moyenne mensuelle de 1958
	Unidade	Número absoluto	1965	1967		1968											
			XI	XI	XII	I	II	III	IV	V	VI	VII	VIII	IX	X	XI	
1	2	3	4	5	6	7	8	9	10	11	12	13	14	15	16	17	18

Moeda, crédito e seguros — *(continuação)*

Desconto (continuação): (1)									**Escomptes** *(suite)*: (1)
Moçambique:									
Quantidade	N.º	16 243	111	306	824	375	×	×	Quantité
Valor	10³ ESC	682	101	230	244	275	×	×	Valeur
Protesto: (1)									**Protêt:** (1)
S. Tomé e Príncipe:									
Quantidade	N.º	29	586	100	55	45	35	×	Quantité
Valor	10³ ESC	281	260	34	14	8	18	×	Valeur
Angola:									
Quantidade	N.º	3 308	59	109	108	123	130	×	Quantité
Valor	10³ ESC	32	44	100	94	197	191	×	Valeur
Moçambique:									
Quantidade	N.º	1 934	209	191	197	199	×	×	Quantité
Valor	10³ ESC	20	185	150	160	160	×	×	Valeur
Situação Bancária: (1)									**Situation bancaire:** (1)
Caixa:									Encaisse
Cabo Verde	10³ ESC	12 984	204	445	404	394	409	324	
S. Tomé e Príncipe (2)	»	15 839	297	247	248	233	228	×	
Angola	10³ ESC	125	159	299	316	311	318	×	
Moçambique (3)	»	231	61	83	72	90	×	×	
Depósitos noutras instituições de crédito:									Dépôts dans d'autres institutions de crédit
Angola	10³ ESC	95	559	717	499	678	732	×	
Moçambique	»	137	190	401	478	467	×	×	
Carteira de títulos:									Portefeuille de valeurs mobilières
Angola	10³ ESC	53	547	1 104	1 142	1 185	1 223	×	
Moçambique	»	3	2 433	14 300	15 133	16 200	×	×	
Carteira comercial:									Portefeuille commercial
Cabo Verde	10³ ESC	4 795	251	419	470	479	396	415	
S. Tomé e Príncipe (2)	»	1 690	359	439	401	399	419	×	
Angola	10³ ESC	715	315	561	579	635	701	×	
Moçambique	»	246	269	674	711	827	×	×	
Empréstimos diversos:									Avances divers
Cabo Verde	10³ ESC	17 957	148	125	112	127	130	137	
S. Tomé e Príncipe (2)	»	7 413	379	277	240	247	253	×	
Angola	10³ ESC	1 255	251	343	324	339	368	×	
Moçambique	»	1 950	214	283	292	313	×	×	
Devedores e credores:									Débiteurs et créanciers
Angola	10³ ESC	160	1 233	1 445	1 318	1 402	1 531	×	
Moçambique	»	74	585	597	719	728	×	×	
Depósitos à ordem:									Dépôts à vue
Cabo Verde	10³ ESC	15 318	194	336	332	342	388	394	
S. Tomé e Príncipe (2)	»	22 314	75	133	144	135	277	×	
Angola	10³ ESC	2 840	159	207	206	219	230	×	
Moçambique	»	1 587	146	209	217	229	×	×	
Depósito a prazo:									Dépôt à terme
Angola	10³ ESC	33	597	2 573	2 930	3 564	4 145	×	
Moçambique	»	24	1 642	4 600	5 192	5 775	×	×	
Devedores e credores:									Débiteurs et créanciers
Angola	10³ ESC	486	125	127	110	127	160	×	
Moçambique	»	66	220	488	485	511	×	×	

(1) Médias trimestrais. Os números da coluna 4 referem-se ao 4º trimestre — *Moyennes trimestrielles. Les nombres de la colonne 4 se rapportent au 4ème trimestre.*
(2) A base refere-se às situações em 31-XII-1958 — *La base se rapporte aux situations au 31-XII-1958.*
(3) A base refere-se às situações em 31-XII-1959 — *La base se rapporte aux situations au 31-XII-1959.*

12.—Indústrias extractivas. Industries extractives

1.—Produções diversas — *Productions diverses*

Classificação das Actividades Económicas Portuguesas por Ramos de Actividade (C. A. E.) *Classification des Activités Economiques Portugaises par Branches de Activité (C. A. E.)* — Unidade: a tonelada — *Unité: la tonne*	1967 Meses — *Mois* VII a IX	1967 I a IX	1968 VII a IX	1968 I a IX
1	2	3	4	5
ANGOLA				
12 — Minérios metálicos — *Minerais métalliques:*				
121 — Minérios de ferro — *Minerais de fer:* Ferro hematite — *Fer hématite* . .	397 361	805 638	910 434	2 331 211
13-130 — Petróleo bruto — *Pétrole brut* . . .	136 680	414 349	178 625	360 724
19-190 — Minerais não metálicos — *Minéraux non métalliques:*				
Diamantes — *Diamants* (1 000 quilates — *1 000 carats*)	366	997	420	1 000
Rocha asfáltica — *Rocha asphaltique*	7 469	20 276	6 286	21 386
Sal — *Sel*	20 365	52 320	17 308	42 901
MOÇAMBIQUE				
11-110 — Extracção de carvão — *Extraction du charbon*	71 028	219 418	84 659	244 513

13.—Indústrias transformadoras. Industries manufacturières

MACAU

Classificação das Actividades Económicas Portuguesas por Ramos de Actividade (C. A. E.)		1967 Meses X a XII	1967 I a XII	1968 X a XII	1968 I a XII
1		2	3	4	5
20 — Da alimentação (bebidas excluídas) — *Denrées alimentaires (boissons exclues):*					
201 — Gado abatido — *Bétail abattu.* . .	c	21 375	94 075	20 338	79 102
	t	1 029	4 226	1 156	4 007
Bovino — *Bovin*	c	759	3 303	877	2 681
	t	53	247	62	221
Caprino — *Caprin.* . . .	c	41	97	10	34
	t	0	1	0	0
Suíno — *Porcin*	c	19 499	86 927	18 324	72 652
	t	850	3 526	989	3 380
Bufalino — *Bufalin* . . .	c	1 076	3 748	1 127	3 735
	t	126	452	105	406

c: Cabeças — *Têtes.*

15.—Construção. Construction

Classificação das Actividades Económicas Portuguesas por Ramos de Actividade (C. A. E.)		1967 Meses VII a IX	1967 I a IX	1968 VII a IX	1968 I a IX
1		2	3	4	5
ANGOLA					
4 — Construção e Obras Públicas — *Bâtiments et travaux Publics:*					
40-400 — Construção (Luanda) — *Construction*					
Pedidos de licença para construção — *Permis de construction*	Prédios — *Immeubles* (n.º). .	77	199	98	284
	Valor — *Valeur* (1 000 ESC).	75 649	264 037	120 065	364 378
	Superfície coberta — *Surface bâtie* (m²).	34 909	83 764	26 442	108 660
Prédios construídos — *Immeubles construits*	Prédios (n.º).	67	282	57	160
	Valor (1 000 ESC).	88 051	208 912	52 335	147 656
	Superfície coberta (m²). . .	57 571	166 961	43 329	117 311
MOÇAMBIQUE (*a*)					
Pedidos de licença para construção	Prédios (nº)	297	726	206	562
	Valor (1000 000 ESC) . . .	×	×	×	×
	Superfície coberta (1000 m²)	×	×	×	×
Prédios construídos	Prédios (nº)	178	516	121	379
	Valor (1000 000 ESC) . . .	104	288	103	272
	Superfície coberta (1000 m²)	39	96	53	103

Classificação das Actividades Económicas Portuguesas por Ramos de Actividade (C. A. E.)		1967 Meses X a II	1967 I a XII	1968 X a II	1968 I a XII
1		2	3	4	5
MACAU					
4 — Construção e Obras Públicas — *Bâtiments et travaux publics:*					
40-400 — Construção — *Construction*					
Pedidos de licença para construção - *Permis de construction*	Prédios — *Immeubles* (n.º) . .	8	54	9	48
	Valor — *Valeur* (1 000 ESC).	2 522	24 323	10 248	30 974
	Superfície coberta — *Surface bâtie* (m²)	883	8 674	3 065	13 064
Prédios construídos - *Immeubles construits*	Prédios (n.º).	40	118	11	38
	Valor (1 000 ESC)	20 303	69 672	4 703	18 397
	Superfície coberta (m²) . . .	5 982	20 573	1 988	7 100

(*a*) Não nclu as construções efectuadas pelo Estado e Corpos Admnstrativos — *Non compris les immeubles construits par l'État et les Corps Administratifs.*

A. — Caminhos de ferro — *Chemins de fer*

1. — Tráfego e receitas dos caminhos de ferro de Angola e Moçambique
Trafic et recettes des chemins de fer de Angola et Mozambique

Anos e meses / *Années et mois* — Tráfego e receitas / *Trafic et recettes*	1967			1968									
	X	XI	XII	I	II	III	IV	V	VI	VII	VIII	IX	X
1	2	3	4	5	6	7	8	9	10	11	12	13	14
Angola													
Passageiros transportados (1000) — *Voyageurs transportés* . . .	137	116	150	127	96	127	125	122	119	137	142	145	133
Passageiros-quilómetro (1000) — *Voyageurs-quilomètre*	12 919	10 753	14 056	11 758	10 250	14 116	13 098	11 688	11 698	15 209	16 004	15 823	14 658
Mercadorias transportadas (1000 t) — *Marchandises transportées.*	296	253	365	336	363	360	366	516	471	456	517	490	553
Grande velocidade — *Grande vitesse* .	7	5	7	6	11	10	3	4	3	5	11	8	10
Pequena velocidade — *Petite vitesse* .	289	248	358	330	352	350	363	512	468	451	506	482	543
Mercadorias-quilómetro transportadas (1 000) — *Marchandises - kilomètre transportées* . .	202684	152 065	240 429	227 567	227 662	143590	237 521	320 279	295 268	301 900	331120	308406	359264
Receitas totais (1000 ESC) — *Recettes totaux*	70 091	55 164	98 436	78 851	77 034	89 267	80 911	98 508	90 005	98 695	116860	88 861	112 710
De passageiros — *De voyageurs* . .	2 780	2 388	3 033	2 532	2 383	3 218	2 876	2 589	2 603	3 295	3 552	3 554	3 149
De mercadorias — *De marchandises* .	66 139	51 688	94 093	75 157	73 430	84 637	77 072	94 674	86 342	93 711	111876	83 945	108 284
De diversos — *De diverses.* . . .	1 172	1 088	1 310	1 162	1 221	1 412	963	1 245	1 060	1 689	1 432	1 362	1 277
Moçambique													
Passageiros transportados (1000)	430	314	364	355	339	343	351	341	317	361	369	347	×
Mercadorias transportadas (1000 t)	1 154	1 136	1 096	1 195	1 207	1 076	1 057	1 241	1 131	1 171	1 203	1 129	×
Grande velocidade	2	1	1	1	1	2	1	1	1	1	1	1	×
Pequena velocidade	1 152	1 135	1 095	1 194	1 206	1 074	1 056	1 240	1 130	1 170	1 202	1 128	×
Receitas totais (1000 ESC)	99 861	104 065	92 447	98 018	91 089	89 321	85 735	97 000	80 629	90 297	104723	88 801	×
De passageiros . .	4 671	4 580	4 568	4 143	4 080	4 407	4 114	4 401	4 061	4 399	5 091	4 327	×
De mercadorias .	91 699	95 663	83 689	90 863	84 517	81 403	78 397	89 539	73 990	83 148	95 895	81 646	×
De diversos . . .	3 491	3 822	4 190	3 012	2 492	3 511	3 224	3 060	2 578	2 750	3 737	2 828	×

B. — Transportes marítimos — *Transports maritimes*

1. — Embarcações entradas nos portos de Angola e Moçambique

Embarcations entrées dans les ports de Angola et Mozambique

Anos e meses — *Années et mois* / Províncias Ultramarinas, embarcações entradas, mercadorias e passageiros — *Provinces d'Outre-Mer, embarcations entrées, marchandises et voyageurs*	1967			1968									
	X	XI	XII	I	II	III	IV	V	VI	VII	VIII	IX	X
1	2	3	4	5	6	7	8	9	10	11	12	13	14
Angola													
Embarcações entradas nos portos — *Embarcations entrées dans les ports* — n.º	388	402	350	377	384	419	366	381	416	426	429	415	444
Embarcações entradas nos portos — *Embarcations entrées dans les ports* — tAB (1000)	1 210	1 409	1 560	1 328	1 248	1 424	1 212	1 207	1 522	1 418	1 423	1 379	1 510
De longo curso — *De long cours* — n.º	187	227	204	202	225	241	205	205	229	214	229	234	238
De longo curso — *De long cours* — tAB (1000)	1 169	1 374	1 229	1 291	1 216	1 387	1 177	1 174	1 483	1 372	1 378	1 343	1 469
Mercadorias (1000 t) — *Marchandises:*													
Carregadas — *Chargées*	104	279	206	416	326	505	244	187	523	468	254	376	534
De longo curso	87	261	190	400	313	328	230	171	507	445	233	355	509
Descarregadas — *Déchargées*	104	113	82	103	107	234	77	87	104	101	158	108	122
De longo curso	88	88	67	78	88	106	63	70	86	82	138	91	100
Embarcações entradas no porto de Luanda — n.º	122	143	142	148	141	147	154	157	151	165	153	165	182
Embarcações entradas no porto de Luanda — tAB (1000)	534	619	542	514	483	539	494	493	513	526	461	459	583
Mercadorias (1000 t):													
Carregadas	41	80	38	86	71	94	88	87	62	78	42	72	119
Descarregadas	38	38	34	39	30	39	36	27	35	23	38	36	45
Embarcações entradas no porto do Lobito — n.º	89	104	95	86	104	111	82	71	98	91	104	93	100
Embarcações entradas no porto do Lobito — tAB (1000)	333	445	693	394	380	471	364	434	407	410	504	398	520
Mercadorias (1000 t):													
Carregadas	47	96	54	62	81	270	71	85	58	78	113	50	132
Descarregadas	33	37	27	38	48	38	25	43	48	56	89	48	51
Embarcações entradas no porto de Moçâmedes — n.º	53	46	40	44	35	38	33	37	49	46	44	45	48
Embarcações entradas no porto de Moçâmedes — tAB (1000)	149	163	206	266	198	162	180	111	398	294	228	342	269
Mercadorias (1000 t):													
Carregadas	8	82	56	256	157	5	73	3	890	287	81	232	265
Descarregadas	14	15	12	9	15	13	5	6	8	9	16	11	12
Moçambique													
Embarcações entradas no porto de Lourenço Marques — n.º	149	158	160	162	160	152	163	164	173	160	165	162	157
Embarcações entradas no porto de Lourenço Marques — tAB (1000)	1 389	1 472	1 466	1 373	1 460	1 401	1 332	1 594	1 480	1 327	1 496	1 411	1 518
De longo curso — n.º	134	146	142	146	142	130	141	142	147	143	148	132	143
De longo curso — tAB (1000)	1 372	1 458	1 440	1 350	1 445	1 379	1 311	1 571	1 451	1 307	1 477	1 382	1 500
Das quais: Nacionais — n.º	*10*	*11*	*10*	*10*	*16*	*8*	*7*	*16*	*13*	*15*	*12*	*12*	*12*
Das quais: Nacionais — tAB (1000)	*115*	*153*	*149*	*90*	*212*	*120*	*80*	*239*	*136*	*184*	*170*	*134*	*151*
Mercadorias (1000 t):													
Carregadas	616	528	700	477	658	550	715	814	754	449	624	668	737
Em embarcações nacionais — *En embarcations nationales*	*14*	*33*	*18*	*28*	*30*	*12*	*32*	*17*	*31*	*39*	*29*	*33*	*41*
Descarregadas	201	196	227	191	160	392	277	182	209	241	255	198	224
De embarcações nacionais	*17*	*13*	*27*	*17*	*14*	*14*	*14*	*26*	*24*	*22*	*27*	*21*	*21*
Passageiros — *Voyageurs:*													
Embarcados — *Embarqués*	458	593	1 187	697	1 063	992	847	1 209	543	1 831	970	1 705	1 046
Desembarcados — *Débarqués*	866	1 043	1 770	770	1 308	1 567	1 038	1 160	993	1 087	1 587	1 841	1 489
Em trânsito — *En transit*	1 313	1 773	2 249	1 868	2 045	1 834	696	2 348	1 088	2 111	1 014	1 791	1 126
Embarcações entradas no porto da Beira — n.º	115	99	102	109	91	102	100	119	110	107	108	121	108
Embarcações entradas no porto da Beira — tAB (1000)	761	636	660	781	673	719	670	831	671	700	737	810	703
De longo curso — n.º	87	70	72	86	74	77	77	89	81	74	83	87	80
De longo curso — tAB (1000)	721	595	620	743	645	684	637	793	640	661	702	759	665
Das quais: Nacionais — n.º	*7*	*5*	*7*	*8*	*8*	*5*	*6*	*11*	*10*	*8*	*7*	*10*	*8*
Das quais: Nacionais — tAB (1000)	*65*	*77*	*94*	*71*	*120*	*75*	*70*	*158*	*101*	*108*	*98*	*109*	*95*
Mercadorias (1000 t):													
Carregadas	235	124	180	170	165	133	67	106	100	80	85	158	102
Em embarcações nacionais	*20*	*15*	*17*	*21*	*20*	*13*	*12*	*24*	*17*	*32*	*15*	*29*	*28*
Descarregadas	139	62	94	99	102	119	105	126	103	99	123	108	112
De embarcações nacionais	*26*	*15*	*19*	*20*	*16*	*15*	*18*	*24*	*18*	*25*	*15*	*22*	*19*
Passageiros:													
Embarcados	187	568	902	445	462	925	504	587	326	886	839	1 166	289
Desembarcados	388	743	954	509	354	786	527	592	391	870	621	790	500
Em trânsito	977	1 403	1 499	1 674	918	1 305	2 286	1 713	379	2 323	2 025	3 016	1 532

tAB: Tonelagem de arqueação bruta — *Tonnage de jauge brut.*

2. — Embarcações entradas nos portos de Cabo Verde, Guiné, S. Tomé e Príncipe e Macau

Embarcations entrées dans les ports de Cabo Verde, Guiné, S. Tomé e Príncipe et Macau

Anos e meses — *Années et mois* / Províncias Ultramarinas, embarcações entradas, mercadorias e passageiros — *Provinces d'Outre Mer, embarcations entrées, marchandises et voyageurs*		1967	1968			
		X a XII	I a III	IV a VI	VII a IX	X a XII
1		2	3	4	5	6
Cabo Verde						
Embarcações entradas nos portos — *Embarcations entrées dans les ports*	nº	1 251	1 245	1 470	1 344	×
	tAB (1000)	2 807	2 634	3 336	3 001	×
De longo curso — *De long cours*	nº	340	452	393	356	×
	tAB (1000)	2 684	2 549	3 203	2 897	×
Das quais: Nacionais — *Dont: Nationales*	nº	53	157	125	52	×
	tAB (1000)	178	252	310	214	×
De cabotagem e navegação costeira — *De cabotage et navegation côtière*	nº	911	793	1 077	988	×
	tAB (1000)	123	86	134	104	×
Guiné						
Embarcações entradas nos portos	nº	23	21	23	25	26
	tAB (1000)	63	76	63	74	68
De longo curso:						
Nacionais	nº	17	19	17	20	17
	tAB (1000)	50	70	52	67	52
Estrangeiras	nº	6	2	6	5	9
	tAB (1000)	13	6	11	7	16
Mercadorias (1000 t) — *Marchandises:*						
Carregadas — *Chargées*		11	7	581	9	5
Em embarcações nacionais — *En embarcations nationales*		9	7	578	6	4
Descarregadas — *Déchargées*		26	22	998	25	22
De embarcações nacionais		20	22	992	23	21
Passageiros — *Voyageurs:*						
Embarcados — *Embarqués*		285	185	203	312	180
Desembarcados — *Débarqués*		471	466	178	266	317
Em trânsito — *En transit*		15	286	10	36	70
S. Tomé e Príncipe						
Embarcações entradas nos portos	nº	37	326	255	310	×
	tAB (1000)	234	207	232	286	×
De longo curso	nº	28	30	33	44	×
	tAB (1000)	226	195	224	275	×
Das quais: Nacionais	nº	*21*	*21*	*26*	*33*	×
	tAB (1000)	*195*	*170*	*200*	*251*	×
De cabotagem e navegação costeira	nº	9	296	222	266	×
	tAB (1000)	8	11	8	11	×
Mercadorias (1000 t):						
Carregadas		(*a*) 9	5	*4*	6	×
Em embarcações nacionais		(*a*) *3*	*2*	*2*	*4*	×
Descarregadas		(*a*) 11	8	10	12	×
De embarcações nacionais		(*a*) *9*	*8*	*9*	*12*	×
Passageiros:						
Embarcados		1 383	509	477	710	×
Em embarcações nacionais		×	*396*	*430*	*566*	×
Desembarcados		288	364	229	*439*	×
De embarcações nacionais		×	*232*	*172*	*295*	×
Em trânsito		6 031	5 460	4 902	8 047	×
Em embarcações nacionais		×	*5 040*	*4 746*	*7 697*	×
Macau						
Embarcações entradas nos portos	nº	3 301	3 332	3 528	3 005	3 418
	tAB (1000)	1 506	×	1 543	1 005	1 146
De longo curso	nº	9	1	8	..	2
	tAB (1000)	40	8	17	..	1
Das quais: nacionais	nº	..	*1*	*1*	..	*2*
	tAB (1000)	..	*8*	*8*	..	*1*
Mercadorias (1000 t):						
Carregadas		11	12	12	12	15
Descarregadas		70	61	59	56	61
Passageiros:						
Embarcados		227 029	265 857	269 670	235 272	260 416
Desembarcados		222 558	263 457	261 261	230 767	260 796

tAB: Tonelagem de arqueação bruta — *Tonnage de jauge brut.*

(*a*) Rectificado — *Rectifié.*

C. — Transportes aéreos — *Transports aériens*

1. — Tráfego nos aeroportos de algumas Províncias Ultramarinas

Trafic dans les aéroports de quelques Provinces d'Outre-Mer

Anos e meses / *Années et mois* — Províncias Ultramarinas — Tráfego — *Provinces d'Outre-Mer — Trafic*	1967			1968									
	X	XI	XII	I	II	III	IV	V	VI	VII	VIII	IX	X
1	2	3	4	5	6	7	8	9	10	11	12	13	14
Cabo Verde													
Tráfego no aeroporto da Ilha do Sal — *Trafic dans l'aéroport de l'Ile du Sal:*													
Aviões — *Avions:*													
Entrados — *Entrés*		243			252			257			273		×
Saídos — *Sortis*		243			252			257			273		×
Passageiros — *Voyageurs:*													
Embarcados — *Embarqués*		642			822			1 164			1 581		×
Desembarcados — *Débarqués*		837			781			1 115			1 492		×
Mercadorias (kg) — *Marchandises:*													
Carregadas — *Chargées*		4 976			9 261			13 948			12 831		×
Descarregadas — *Déchargées*		21 370			22 403			27 301			38 695		×
Correio (kg) — *Poste*													
Carregado — *Chargée*		5 104			5 503			5 457			4 171		×
Descarregado — *Déchargée*		5 534			5 279			5 498			7 824		×
Angola													
Tráfego no aeroporto «Craveiro Lopes»:													
Aviões:													
Entrados	179	153	155	155	146	150	175	167	195	208	194	188	201
Saídos	180	153	155	156	143	152	175	169	194	207	194	189	201
Passageiros:													
Embarcados	3 089	2 077	3 052	1 715	1 630	2 290	2 637	3 224	3 674	5 060	4 305	5 967	2 454
Desembarcados	2 898	2 485	2 332	2 012	1 945	2 114	2 207	2 822	2 684	3 923	3 837	5 210	3 525
Mercadorias (kg):													
Carregadas	13 625	16 066	32 485	16 980	15 322	9 985	10 595	18 715	16 934	16 527	17 841	12 397	14 741
Descarregadas	48 426	66 937	79 380	66 134	82 763	74 503	86 532	93 747	130 456	140 127	117 688	114 297	110 632
Correio (kg):													
Carregado	12 089	12 748	17 072	12 385	12 393	12 239	12 216	14 279	12 954	13 384	13 989	11 839	11 964
Descarregado	19 798	20 882	30 218	20 547	22 887	25 367	25 947	23 478	23 965	23 588	27 060	81 575	11 532
Moçambique													
Tráfego nos aeroportos:													
Aviões:													
Entrados	1 784	1 697	2 027	1 788	1 637	1 846	2 032	2 005	1 973	2 090	2 242	2 107	2 075
Saídos	1 787	1 697	2 021	1 795	1 634	1 849	2 038	1 999	1 944	2 125	2 228	2 107	2 080
Passageiros:													
Embarcados	10 013	8 469	10 106	9 717	8 492	9 350	10 553	10 158	10 467	13 018	13 388	13 035	9 980
Desembarcados	10 066	8 595	10 349	9 716	8 494	9 373	10 563	10 123	11 060	12 576	13 632	13 100	9 828
Mercadorias (kg):													
Carregadas	160 258	163 884	183 300	170 824	183 161	212 401	215 152	233 502	215 940	230 113	237 741	258 028	127 607
Descarregadas	159 838	186 322	189 240	175 075	191 299	214 320	222 982	239 821	221 872	240 599	249 103	267 701	239 981
Correio (kg):													
Carregado	37 666	37 515	54 482	41 276	41 688	48 055	50 606	44 391	42 446	44 510	44 066	44 346	32 552
Descarregado	39 605	39 880	56 755	42 618	41 885	49 393	51 849	46 499	43 332	44 361	46 426	46 382	37 978

2. — Elementos gerais de tráfego nas linhas aéreas privativas de Angola e Moçambique

Eléments généraux de trafic dans les lignes aériennes de Angola et Mozambique

Anos e meses / *Années et mois* — Províncias Ultramarinas-Tráfego — *Provinces d'Outre-Mer-Trafic*	1967			1968									
	X	XI	XII	I	II	III	IV	V	VI	VII	VIII	IX	X
1	2	3	4	5	6	7	8	9	10	11	12	13	14
Angol													
Viagens efectuadas — *Voyages effectués*	210	213	210	218	204	202	201	232	229	218	243	216	225
Quilómetros percorridos (1000) — *Kilomètres parcourus*	252	256	258	265	248	278	264	282	294	276	299	281	278
Passageiros transportados — *Voyageurs transportés*	8 248	8 173	9 056	8 484	7 816	10 977	9 495	9 454	9 932	12 228	11 901	11 941	10 148
Passageiros-quilómetro transportados (1000) — *Voyageurs-kilomètre transportés*	3 942	3 922	4 415	4 205	3 766	5 250	4 589	4 557	4 905	6 146	5 854	5 943	5 133
Mercadorias transportadas (t) — *Marchandises transportées*	118	133	148	135	148	167	152	164	171	182	169	154	205
Mercadorias transportadas (1000 t/km)	437	443	467	475	445	578	517	525	554	662	636	616	604
Correio transportado (t) — *Poste transportée*	56	58	66	57	54	61	60	63	58	61	61	57	61
Moçambique													
Viagens efectuadas	213	178	197	192	181	193	230	229	222	248	251	231	229
Quilómetros percorridos (1000)	309	295	326	303	297	321	334	344	337	369	375	358	367
Passageiros transportados	7 911	6 680	7 455	7 291	6495	7 278	7 971	8 029	7 793	9 940	10 691	10 430	9 680
Passageiros-quilómetro transportados (1000)	5 435	4 581	5 235	5 095	4 401	4 910	5 358	5 403	5 357	6 837	7 405	7 367	6 735
Mercadorias transportadas (t)	158	163	183	172	184	210	217	232	214	227	234	250	261
Mercadorias transportadas (1000 t/km)	685	611	703	670	610	693	741	752	730	880	944	950	895
Correio transportado (t)	36	37	53	40	40	46	49	43	41	42	44	44	47

3. — Tráfego aéreo dos TAP na linha de África

Trafic aérien des TAP sur la ligne d'Afrique

Aeroportos e tráfego / *Aeroports et trafic* — Anos e meses / *Années et mois*	1968 (a) I	II	III	IV	V	VI	VII	VIII	IX	X	XI	XII	1969 I
1	2	3	4	5	6	7	8	9	10	11	12	13	14
Lisboa													
Aviões — *Avions:*													
Entrados — *Entrés*	27	24	28	34	35	42	53	53	53	50	39	40	37
Saídos — *Sortis*	26	24	27	34	35	42	54	53	53	49	39	40	38
Passageiros — *Voyageurs:*													
Embarcados — *Embarqués*	3 487	2 753	2 761	2 703	3 096	3 345	4 900	5 486	7 305	6 120	4 826	4 359	4 281
Desembarcados — *Débarqués*	2 107	2 078	3 105	3 847	4 031	5 365	6 992	6 165	5 820	3 596	2 967	3 926	2 521
Mercadorias (Kg) — *Marchandises:*													
Carregadas — *Chargées*	66 207	80 800	78 823	84 026	102 330	129 114	132 589	122 387	100 474	138 134	144 338	116 617	96 693
Descarregadas — *Déchargées*	33 739	24 015	22 208	26 359	29 284	38 669	37 613	30 058	27 228	30 899	30 779	63 577	46 491
Correio (Kg) — *Poste:*													
Carregado — *Chargé*	35 101	36 506	42 390	45 993	34 509	40 632	40 317	41 892	40 676	41 553	46 439	68 288	46 703
Descarregado — *Déchargé*	15 457	15 434	16 067	17 571	17 652	16 638	17 051	17 519	15 999	17 811	17 612	27 243	18 055
Bissau													
Aviões:													
Entrados	5	4	5	8	9	9	9	9	9	8	9	8	7
Saídos	5	4	5	8	9	9	9	9	9	8	9	8	7
Passageiros:													
Embarcados	301	811	392	437	461	747	723	651	607	420	368	259	399
Desembarcados	279	268	325	283	477	367	533	580	707	692	636	516	289
Mercadorias (Kg):													
Carregadas	1 133	2 026	1 826	3 937	2 321	2 827	2 993	1 233	1 757	1 850	1 213	3 441	1 756
Descarregadas	4 960	4 009	5 026	1 824	4 887	5 095	4 692	4 679	4 631	5 842	7 029	5 866	7 589
Correio (Kg):													
Carregado	795	627	757	925	1 023	1 042	834	879	1 007	804	1 037	1 415	1 008
Descarregado	2 969	2 688	3 873	4 757	3 990	3 513	3 547	3 388	3 698	3 796	4 610	7 906	5 231
Sal													
Aviões:													
Entrados	5	4	6	9	9	9	9	9	9	8	9	8	7
Saídos	5	4	6	9	9	9	9	9	10	8	9	8	7
Passageiros:													
Embarcados	67	81	150	135	198	161	243	254	257	146	150	134	191
Desembarcados	78	88	67	88	93	123	147	142	175	151	147	177	126
Mercadorias (Kg):													
Carregadas	2 014	1 190	1 009	1 505	2 469	3 256	4 811	4 598	2 352	3 199	4 804	4 634	7 263
Descarregadas	2 964	2 340	2 490	2 984	3 778	4 253	2 757	4 349	2 594	2 074	3 095	2 132	1 933
Correio (Kg):													
Carregado	383	389	507	834	505	480	426	499	482	456	508	583	605
Descarregado	791	412	871	454	769	762	770	912	938	698	1 217	1 422	867
Luanda													
Aviões:													
Entrados	44	40	44	48	47	56	72	70	70	68	51	57	52
Saídos	43	40	44	48	47	56	71	70	71	68	51	57	51
Passageiros:													
Embarcados	1 472	1 404	1 978	2 179	2 465	3 123	4 234	3 788	3 684	2 440	2 020	2 281	1 871
Desembarcados	1 856	1 678	1 888	1 748	2 153	2 144	3 182	3 418	4 557	3 512	2 684	2 709	2 461
Mercadorias (Kg):													
Carregadas	14 968	12 759	7 793	8 440	16 007	14 960	12 362	14 379	10 997	11 889	11 463	26 783	11 735
Descarregadas	66 066	78 850	71 914	87 694	102 886	128 071	119 291	127 577	109 048	149 367	134 316	131 134	119 599
Correio (Kg):													
Carregado	9 232	9 186	9 248	9 990	9 615	10 245	10 507	10 566	9 630	10 451	10 486	15 591	10 904
Descarregado	18 990	20 759	23 525	24 471	22 515	22 696	22 518	23 117	21 428	22 058	24 559	36 001	24 128
Beira													
Aviões:													
Entrados	12	12	13	13	13	14	18	18	17	18	13	13	13
Saídos	13	12	13	13	13	14	18	18	17	18	13	13	13
Passageiros:													
Embarcados	693	622	995	1 381	1 381	1 706	2 408	2 179	1 646	1 196	1 068	1 250	802
Desembarcados	1 194	948	933	1 048	1 020	1 232	1 680	1 979	2 256	2 185	1 590	1 437	1 532
Mercadorias (Kg):													
Carregadas	25 173	21 332	20 794	38 884	13 876	46 219	46 847	46 453	47 700	44 467	46 399	60 534	67 455
Descarregadas	13 559	17 145	17 198	21 227	25 868	31 336	40 942	30 806	24 811	33 187	32 628	26 717	23 084
Correio (Kg):													
Carregado	5 431	5 572	5 855	6 790	6 868	5 246	5 862	6 201	5 419	6 607	6 294	10 839	6 384
Descarregado	10 683	11 860	13 047	14 379	12 326	12 486	13 207	13 404	12 805	14 141	13 454	19 756	12 968

Origem — *Source:* TAP

(a) Rectificado — *Rectifié.*

17.—Turismo. Tourisme

1.—Estabelecimentos hoteleiros e parques de campismo de Angola, Moçambique e Macau

Etablissements hôteliers et parcs de camping de Angola, Mozambique et Macao

Anos e meses / *Années et mois* — Estabelecimentos hoteleiros e parques de campismo — *Etablissements hôteliers et parcs de camping*	1967 X	1967 XI	1967 XII	1968 I	1968 II	1968 III	1968 IV	1968 V	1968 VI	1968 VII	1968 VIII	1968 IX	1968 X	1968 XI	1968 XII
1	2	3	4	5	6	7	8	9	10	11	12	13	14	15	16
Angola															
Hotéis — *Hôtels:*															
Número de estabelecimentos — *Nombre des établissements* . . .		167		66	66	66	66	66	73	75	75	75	75	75	75
Número de quartos — *Nombre de chambres*		2 080		2 039	2 039	2 039	2 039	2 039	2 178	2 249	2 249	2 249	2 265	2 265	2 265
Movimento de hóspedes—*Mouvement des hôtes:*															
Entrados — *Entrés*		10 790		4 053	4 234	4 780	4 304	4 447	4 511	5 293	5 690	5 315	4 647	4 970	4 098
Saídos — *Sortis*		12 390		3 728	3 880	4 539	4 321	4 385	4 136	4 944	5 572	5 008	4 471	4 601	4 284
Pensões e hospedarias — *Pensions et hôtelleries:*															
Número de estabelecimentos .		158		163	163	163	163	163	176	177	184	184	182	185	185
Número de quartos		1 852		1 900	1 900	1 900	1 900	1 900	1 961	1 976	2 057	2 057	2 017	2 049	2 045
Movimento de hóspedes:															
Entrados		8 920		2 668	2 567	3 061	2 637	2 762	3 029	3 764	3 674	3 802	3 708	3 461	2 800
Saídos		8 519		2 352	2 401	2 882	2 521	2 637	2 847	3 543	3 317	3 560	3 294	3 292	2 741
Moçambique															
Hotéis:															
Número de estabelecimentos . .	37	36	39	38	36	36	36	36	34	34	34	34	34	×	×
Movimento de hóspedes:															
Número total de hóspedes — *Nombre total des hôtes* . . .	11 582	8 052	13 713	10 625	8 217	9 052	11 532	10 626	9 876	13 317	14 259	12 392	12 869	×	×
Número de hóspedes entrados no mês — *Nombre des hôtes entrés dans le mois*	9 797	7 144	11 726	9 171	7 207	8 047	10 218	9 726	8 852	12 275	12 621	10 895	11 411	×	×
Dormidas de hóspedes — *Nuitées des hôtes*	45 885	31 504	62 890	47 329	33 582	36 211	54 943	42 290	42 169	56 751	55 008	49 417	53 053	×	×
Dormidas de hóspedes em quartos duplos — *Nuitées des hôtes dans des chambres pour deux personnes* . . .	38 019	24 484	52 209	38 579	23 976	26 992	42 250	33 166	32 881	42 758	41 705	39 804	41 425	×	×
Pousadas e estalagens — *Auberges de l'Etat et auberges privées:*															
Número de estabelecimentos .	32	32	36	37	38	37	38	38	37	37	37	37	37	×	×
Movimento de hóspedes:															
Número total de hóspedes . .	1 324	1 297	1 181	1 430	1 184	1 264	1 493	1 678	1 396	1 853	1 823	1 711	1 216	×	×
Número de hóspedes entrados no mês	1 183	1 109	1 001	1 078	1 041	1 120	1 208	1 348	1 138	1 555	1 591	1 464	1 005	×	×
Dormidas de hóspedes . . .	4 170	4 197	4 083	4 367	3 654	4 089	4 066	5 611	4 806	5 804	5 247	4 564	3 592	×	×
Dormidas de hóspedes em quartos duplos	3 145	2 973	3 120	3 588	2 633	3 141	3 952	4 707	3 882	4 596	3 507	3 066	2 871	×	×
Pensões:															
Número de estabelecimentos .	186	183	200	199	194	194	192	192	193	194	191	191	191	×	×
Movimento de hóspedes:															
Número total de hóspedes .	4 816	4 417	5 474	4 976	4 209	4 833	4 799	4 655	5 019	5 774	5 540	4 976	4 402	×	×
Número de hóspedes entrados no mês	2 843	2 454	3 555	2 694	2 210	2 933	2 789	2 729	2 965	3 804	3 675	3 170	2 641	×	×
Dormidas de hóspedes . . .	63 804	63 118	67 129	71 987	57 711	61 625	62 146	63 375	60 684	61 057	62 471	60 159	59 999	×	×
Dormidas de hóspedes em quartos duplos	50 400	48 202	53 435	56 295	46 244	51 763	50 301	50 891	49 304	50 338	51 484	47 237	46 224	×	×
Parques de campismo — *Parcs de camping:*															
Número total de campistas — *Nombre total de campeurs* . .	8 136	7 522	10 552	2 927	1 607	3 578	12 780	4 571	10 739	15 349	16 353	18 406	20 324	×	×
Número de campistas entrados no mês — *Nombre de campeurs entrés dans le mois* . .	2 836	1 712	10 413	2 789	1 568	3 337	12 746	4 104	4 229	10 487	8 262	6 511	6 351	×	×
Dormidas de campistas — *Nuitées des campeurs*	28 251	26 704	91 874	24 391	8 260	20 052	74 468	25 248	48 736	64 557	49 432	54 077	54 742	×	×
Macau															
Hotéis:															
Número de estabelecimentos		20			20			20			20			20	
Número de quartos		1 004			1 004			1 004			1 004			1 004	
Número de dormidas		17 965			17 778			16 784			16 902			18 713	
Pousadas e vilas — *Auberges de l'Etat et villes:*															
Número de estabelecimentos .		36			36			36			36			36	
Número de quartos		372			372			372			372			372	
Número de dormidas		2 590			2 049			3 569			3 419			4 077	
Hospedarias — *Hôtelleries:*															
Número de estabelecimentos .		17			17			17			17			17	
Número de quartos		493			493			493			493			493	
Número de dormidas		2 262			2 734			2 419			2 053			2 464	

1. — Comércio especial. Resumo geral das importações e exportações

Commerce spécial. Résumé général des importations et exportations

CABO VERDE — 1968

Meses / Designação das mercadorias, agrupadas por secções da pauta aduaneira	Importação — *Importation*				Exportação — *Exportation*				Mois / Désignation des marchandises selon les sections du tarif douanier
	XI	I a XI	XI	I a XI	XI	I a XI	XI	I a XI	
	t		1 000 ESC		t		1 000 ESC		
1	2	3	4	5	6	7	8	9	10
TOTAL . . .	4 874	45 980	26 860	252 397	15 393	108 558	4 872	36 021	TOTAL
I — Animais vivos e produtos do reino animal	27	227	568	5 193	228	1 051	1 646	8 627	I — Animaux vivants et produits du règne animal
II — Produtos do reino vegetal	1 828	7 495	6 150	31 627	382	5 882	1 022	14 373	II — Produits du règne végétal
III — Gorduras (inc). alimentares preparadas), óleos gordos e ceras, animais ou vegetais, etc. . . .	51	713	687	9 426	..	o	..	10	III — Graisses (alimentaires élaborées comprises), huiles et cires, animales et végétales, etc.
IV — Produtos das indústrias alimentares; bebidas, líquidos alcoólicos e vinagres; tabacos	512	6 281	3 395	41 831	5 852	66 455	849	6 528	IV — Produits des industries alimentaires; boissons, liquides alcooliques et vinaigres; tabacs
V — Produtos minerais . . .	1 590	20 927	1 641	21 938	8 849	34 813	925	4 336	V — Produits minéraux
VI — Produtos das indústrias químicas e outras conexas	92	925	1 505	14 404	1	4	8	49	VI — Produits des industries chimiques et d'autres connexes
VII — Matérias plásticas artificiais, resinas artificiais, borracha; suas obras.	16	104	600	3 044	..	o	..	3	VII — Matières plastiques artificielles, resines artificielles, caoutchouc leurs ouvrages
VIII — Peles, couros, etc., e suas obras; tripa em obra	1	14	71	882	18	58	191	614	VIII — Peaux, cuirs, etc., et leurs ouvrages; ouvrages en boyaux
IX — Madeira, cortiça e suas obras; carvão vegetal, etc.	347	4 181	663	7 181	o	o	o	1	IX — Bois, liège et ouvrages en ces matières; charbon de bois, etc.
X — Matérias-primas para o fabrico de papel; papel e suas obras	20	349	319	4 360	..	o	..	49	X — Matières servant à la fabrication du papier; papier et ses applications
XI — Matérias têxteis e respectivas obras	53	482	3 404	34 615	o	4	4	230	XI — Matières textiles et ouvrages en ces matières
XII — Calçado, chapéus, flores artificiais, obras de cabelo, etc	4	57	624	5 126	..	o	..	1	XII — Chaussures, coiffures, fleurs artificielles, ouvrages en cheveux, etc.
XIII — Obras de pedra, gesso, etc.; produtos cerâmicos; vidro e suas obras	138	2 005	679	6 761	..	o	..	19	XIII — Ouvrages en pierres, plâtre, etc.; produits céramiques; verre et ouvrages en verre
XIV — Pérolas naturais, gemas, metais preciosos, etc.; respectivas obras; joalharia de fantasia; moedas	o	7	24	1 757	..	o	..	1	XIV — Perles fines, gemmes, métaux précieux, etc.; leurs ouvrages; bijouterie de fantaisie; monnaies
XV — Metais comuns e respectivas obras . . .	122	1 361	1 423	14 709	51	261	116	435	XV — Métaux communs et ouvrages en ces métaux
XVI — Máquinas e aparelhos material eléctrico . . .	17	283	1 461	22 128	1	8	14	198	XVI — Machines et appareils matériel électrique
XVII — Material de transporte .	40	448	2 790	19 061	11	22	91	513	XVII — Matériel de transport
XVIII — Instrumentos e aparelhos de óptica, cirurgia, música, etc.; relojoaria, etc.	1	12	191	2 800	o	o	5	7	XVIII — Instruments et appareils d'optique, chirurgie, musique, etc.; horlogerie, etc.
XIX — Armas e munições .	..	13	..	780	o	o	1	1	XIX — Armes et munitions
XX — Mercadorias e produtos diversos n. e.	15	96	665	3 843	o	o	o	26	XX — Marchandises et produits divers, non dénommés ni compris ailleurs
XXI — Objectos de arte e de colecção; antiguidades	..	o	..	31	..	o	..	o	XXI — Objets d'art, de collection et d'antiquité
1967	2 649	39 439	22 226	225 703	6 717	107 672	2 339	27 910	1967

1. — Comércio especial. Resumo geral das importações e exportações

(continuação — suite)

S. TOMÉ E PRÍNCIPE

1969

Meses / Designação das mercadorias, agrupadas por secções da pauta aduaneira	Importação I t	Importação I 1 000 ESC	Exportação I t	Exportação I 1 000 ESC	Mois / Désignation des marchandises, selon les sections du tarif douanier
1	2	3	4	5	6
TOTAL	3 883	21 653	1 697	21 594	TOTAL
I — *Animais vivos* e produtos do reino animal	53	710	..	..	I — *Animaux vivants* et produits du règne animal
II — Produtos do reino vegetal	1 008	3 491	794	3 666	II — Produits du règne végétal
III — Gorduras (incl. alimentares preparadas), óleos gordos e ceras, animais ou vegetais, etc.	11	201	40	178	III — *Graisses (alimentaires* élaborées comprises), huiles et cires, animales et végétales, etc.
IV — *Produtos das indústrias* alimentares; bebidas, líquidos alcoólicos e vinagres; tabacos	656	4 987	701	17 228	IV — *Produits des industries* alimentaires; boissons, liquides alcooliques et vinaigres; tabacs
V — Produtos minerais	1 364	1 556	..	..	V — Produits minéraux
VI — Produtos das indústrias químicas e outras conexas	387	2 318	..	..	VI — Produits des industries chimiques et d'autres connexes
VII — *Matérias plásticas artificiais*, resinas artificiais, borracha; suas obras	11	530	..	..	VII — Matières plastiques *artificielles, resines artificielles*, caoutchouc; leurs ouvrages
VIII — Peles, couros, etc., e suas obras; tripa em obra	4	131	..	..	VIII — Peaux, cuirs, etc., et leurs ouvrages; ouvrages en boyaux
IX — Madeira, cortiça e suas obras; carvão vegetal, etc.	135	195	..	..	IX — Bois, liège et ouvrages en ces matières; charbon de bois, etc.
X — Matérias-primas para o fabrico de papel; papel e suas obras	47	497	..	..	X — Matières servant à la fabrication du papier; papier et ses applications
XI — Matérias têxteis e respectivas obras	33	3 049	..	..	XI — Matières textiles et ouvrages en ces matières
XII — Calçado, chapéus, flores artificiais, obras de cabelo, etc.	6	493	..	..	XII — Chaussures, coiffures, fleurs artificielles, ouvrages en cheveux, etc.
XIII — Obras de pedra, gesso, *etc.; produtos cerâmicos*; vidro e suas obras	74	377	51	456	XIII — Ouvrages en pierres, plâtre, etc.; produits céramiques; *verre* et ouvrages en verre
XIV — Pérolas naturais, gemas, metais preciosos, etc.; respectivas obras; joalharia de fantasia; moedas	o	21	..	..	XIV — Perles fines, gemmes, métaux précieux, etc.; leurs ouvrages; bijouterie de fantaisie; monnaies
XV — Metais comuns e respectivas obras	46	901	111	65	XV — Métaux communs et ouvrages en ces métaux
XVI — Máquinas e aparelhos; material eléctrico	8	619	..	..	XVI — Machines et appareils; matériel électrique
XVII — Material de transporte	32	1 217	o	1	XVII — Matériel de transport
XVIII — Instrumentos e aparelhos de óptica, cirurgia, música, etc.; relojoaria, etc.	1	159	..	..	XVIII — Instruments et appareils d'optique, chirurgie, musique, etc.; horlogerie, etc.
XIX — Armas e munições	o	2	..	..	XIX — Armes et munitions
XX — Mercadorias e produtos diversos n. e.	7	199	..	..	XX — Marchandises et produits divers, non dénommés ni compris ailleurs
XXI — Objectos de arte e de colecção; antiguidades	..	..	..	..	XXI — Objets d'art, de collection et d'antiquité
1968	2 886	17 589	1 344	19 174	1968

1. — Comércio especial. Resumo geral das importações e exportações
(continuação)

Meses / Designação das mercadorias, agrupadas por secções da pauta aduaneira	Importação						Exportação						Mois / Désignation des marchandises, selon les sections du tarif douanier
	IX	X	I a X	IX	X	I a X	IX	X	I a X	IX	X	I a X	
	t			1 000 ESC			t			1 000 ESC			
1	2	3	4	5	6	7	8	9	10	11	12	13	14
TOTAL	43 044	57 491	660 659	806 482	765 596	7 205 700	339 696	481 504	3344 605	657 639	763 569	6437 345	TOTAL
I — Animais vivos e produtos do reino animal	751	683	5 591	19 922	16 967	144 334	2 877	1 523	19 423	20 704	10 395	155 190	I — Animaux vivants et produits du règne animal
II — Produtos do reino vegetal	2 171	6 495	75 157	14 466	23 443	241 916	26 794	55 751	388 594	260 454	417 310	3 495 819	II — Produits du règne végétal
III — Gorduras (incl. alimentares preparadas), óleos gordos e ceras, animais ou vegetais, etc.	533	589	5 298	10 600	11 560	104 892	729	1 058	14 873	4 593	6 330	90 386	III — Graisses (alimentaires élaborées comprises), huiles et cires, animales et végétales, etc.
IV — Produtos das indústrias alimentares; bebidas, líquidos alcoólicos e vinagres; tabacos	8 829	8 643	75 153	67 911	69 795	589 639	7 313	8 366	75 036	33 909	33 558	285 694	IV — Produits des industries alimentaires; boissons, liquides alcooliques et vinaigres; tabacs
V — Produtos minerais	3 505	17 643	227 107	10 943	28 302	273 477	276 684	398 791	2 651 808	71 062	105 158	695 776	V — Produits minéraux
VI — Produtos das indústrias químicas e outras conexas	9 066	4 886	55 032	77 743	74 435	605 865	327	390	2 611	1 288	1 503	14 409	VI — Produits des industries chimiques et d'autres connexes
VII — Matérias plásticas artificiais, resinas artificiais, borracha; suas obras	1 123	816	7 731	32 184	20 719	207 783	37	30	158	1 578	961	5 515	VII — Matières plastiques artificielles, resines artificielles, caoutchouc, leurs ouvrages
VIII — Peles, couros, etc., e suas obras; tripa em obra	22	20	174	2 879	2 317	21 422	180	191	1 281	2 537	963	16 120	VIII — Peaux, cuirs, etc., et leurs ouvrages; ouvrages en boyaux
IX — Madeira, cortiça e suas obras; carvão vegetal, etc.	1 200	297	2 735	4 680	2 241	19 962	15 112	10 280	107 674	22 908	14 719	160 964	IX — Bois, liège et ouvrages en ces matières; charbon de bois, etc.
X — Matérias-primas para o fabrico de papel; papel e suas obras	744	1 117	8 040	14 993	19 908	133 145	2 296	470	19 919	6 852	1 601	194 043	X — Matières servant à la fabrication du papier; papier et ses applications
XI — Matérias têxteis e respectivas obras	1 590	1 198	16 803	111 906	86 035	1014 992	6 781	4 379	60 557	59 598	32 537	369 656	XI — Matières textiles et ouvrages en ces matières
XII — Calçado, chapéus, flores artificiais, obras de cabelo, etc.	77	69	503	11 177	9 919	79 473	3	1	25	77	53	842	XII — Chaussures, coiffures, fleurs artificielles, ouvrages en cheveux, etc.
XIII — Obras de pedra, gesso, etc.; produtos cerâmicos; vidro e suas obras	1 011	802	8 319	14 618	11 091	112 985	57	182	384	254	997	1 960	XIII — Ouvrages en pierres, plâtre, etc.; produits céramiques; verre et ouvrages en verre
XIV — Pérolas naturais, gemas, metais preciosos, etc.; respectivas obras; joalharia de fantasia; moedas	o	o	5	1 356	1 184	7 181	o	o	o	170 008	135 605	928 411	XIV — Perles fines, gemmes, métaux précieux, etc. leurs ouvrages; bijouterie de fantaisie; monnaies
XV — Metais comuns e respectivas obras	6 933	9 580	122 370	89 320	101 595	941 746	476	66	1 944	740	347	6 817	XV — Métaux communs et ouvrages en ces métaux
XVI — Máquinas e aparelhos; material eléctrico	2 491	2 145	21 548	157 513	141 117	1328 503	11	8	98	366	580	4 014	XVI — Machines et appareils; matériel électrique
XVII — Material de transporte	2 784	2 233	27 501	139 822	114 349	1175 466	14	14	189	578	487	8 307	XVII — Matériel de transport
XVIII — Instrumentos e aparelhos de óptica, cirurgia, música, etc.; relojoaria, etc.	57	107	443	12 115	16 958	116 106	o	1	6	94	385	2 942	XVIII — Instruments et appareils d'optique, chirurgie, musique, etc.; horlogerie, etc.
XIX — Armas e munições	9	7	117	1 158	1 319	11 713	..	o	o	..	9	9	XIX — Armes et munitions
XX — Mercadorias e produtos diversos n. e.	148	161	1 030	10 976	12 135	74 107	5	3	23	36	71	417	XX — Marchandises et produits divers, non dénommés ni compris ailleurs
XXI — Objectos de arte e de colecção; antiguidades	o	o	2	200	207	1 488	o	o	2	3	o	54	XXI — Objets d'art, de collection et d'antiquité
1967	39 456	62 059	490 922	608 610	751 417	6 291 009	294 323	85 355	1487 992	584 375	636 270	5644 002	1967

1. — Comércio especial. Resumo geral das importações e exportações

(continuação)

MOÇAMBIQUE — 1968

Meses / Designação das mercadorias, agrupadas por secções da pauta aduaneira	Importação VI (t)	Importação I a VI (t)	Importação VI (1 000 ESC)	Importação I a VI (1 000 ESC)	Exportação VI (t)	Exportação I a VI (t)	Exportação VI (1 000 ESC)	Exportação I a VI (1 000 ESC)	Mois / Désignation des marchandises selon les sections du tarif douanier
1	2	3	4	5	6	7	8	9	10
TOTAL	152 573	826 137	513 392	3 207 550	149 508	842 679	358 350	2 127 973	TOTAL
I — Animais vivos e produtos do reino animal	1 792	9 244	22 139	114 920	316	1 456	4 615	21 753	I — Animaux vivants et produits du règne animal
II — Produtos do reino vegetal	4 926	54 560	18 133	188 450	29 510	218 057	145 708	953 975	II — Produits du règne végétal
III — Gorduras (incl. alimentares preparadas), óleos gordos e ceras, animais ou vegetais, etc.	293	2 350	4 113	30 624	3 043	15 157	28 934	145 607	III — Graisses (alimentaires élaborées comprises), huiles et cires, animales et végétales, etc.
IV — Produtos das indústrias alimentares; bebidas, líquidos alcoólicos e vinagres; tabacos	4 210	27 374	38 195	248 253	44 438	238 777	86 577	403 169	IV — Produits des industries alimentaires; boissons, liquides alcooliques et vinaigres; tabacs
V — Produtos minerais	107 812	601 461	46 510	297 754	56 295	275 669	33 061	177 545	V — Produits minéraux
VI — Produtos das indústrias químicas e outras conexas	3 655	23 121	37 538	218 288	1 118	5 355	2 692	17 761	VI — Produits des industries chimiques et d'autres connexes
VII — Matérias plásticas artificiais, resinas artificiais, borracha; suas obras	502	3 095	16 788	106 997	10	35	38	506	VII — Matières plastiques artificielles, resines artificielles, caoutchouc leurs ouvrages
VIII — Peles, couros, etc., e suas obras; tripa em obra	38	224	2 895	16 818	70	244	712	5 144	VIII — Peaux, cuirs, etc., et leurs ouvrages; ouvrages en boyaux
IX — Madeira, cortiça e suas obras; carvão vegetal, etc.	860	6 817	4 110	25 059	8 457	53 251	13 064	87 512	IX — Bois, liège et ouvrages en ces matières; charbon de bois, etc.
X — Matérias-primas para o fabrico de papel; papel e suas obras	1 226	6 862	13 716	76 922	24	293	63	552	X — Matières servant à la fabrication du papier; papier et ses applications.
XI — Matérias têxteis e respectivas obras	2 179	11 795	92 632	514 620	5 205	28 863	32 497	267 089	XI — Matières textiles et ouvrages en ces matières
XII — Calçado, chapéus, flores artificiais, obras de cabelo, etc.	73	400	5 315	33 804	o	4	7	452	XII — Chaussures, coiffures, fleurs artificielles, ouvrages en cheveux, etc.
XIII — Obras de pedra, gesso, etc.; produtos cerâmicos; vidro e suas obras	778	5 598	8 032	57 065	614	1 469	5 022	11 978	XIII — Ouvrages en pierres, plâtre, etc.; produits céramiques; verre et ouvrages en verre
XIV — Pérolas naturais, gemas, metais preciosos, etc.; respectivas obras; joalharia de fantasia; moedas	o	6	695	4 194	1	3	473	2 037	XIV — Perles fines, gemmes, métaux précieux, etc.; leurs ouvrages; bijouterie de fantaisie; monnaies
XV — Metais comuns e respectivas obras	7 729	40 395	52 670	322 795	374	3 679	2 171	13 851	XV — Métaux communs et ouvrages en ces métaux
XVI — Máquinas e aparelhos; material eléctrico	1 118	7 977	71 748	489 914	11	143	1 248	9 591	XVI — Machines et appareils; matériel électrique
XVII — Material de transporte	15 275	24 137	63 849	373 379	14	187	448	6 418	XVII — Matériel de transport
XVIII — Instrumentos e aparelhos de óptica, cirurgia, música, etc.; relojoaria, etc.	30	160	8 355	50 789	o	1	4	367	XVIII — Instruments et appareils d'optique, chirurgie, musique, etc.; horlogerie, etc.
XIX — Armas e munições	11	65	958	4 071	7	19	999	1 598	XIX — Armes et munitions
XX — Mercadorias e produtos diversos n. e.	65	493	4 910	32 333	1	17	13	664	XX — Marchandises et produits divers, non dénommés ni compris ailleurs
XXI — Objectos de arte e de colecção; antiguidades	1	3	91	501	o	o	4	4	XXI — Objets d'art, de collection et d'antiquité
1967	135 308	681 959	443 076	2 821 259	115 584	624 315	265 368	1 598 083	1967

1. — Comércio especial. Resumo geral das importações e exportações

(continuação)

MACAU — 1969

Meses / Designação das mercadorias, agrupadas por secções da pauta aduaneira	Importação I t	Importação I 1 000 ESC	Exportação I t	Exportação I 1 000 ESC	Mois / Désignation des marchandises, selon les sections du tarif douanier
1	2	3	4	5	6
TOTAL	20 535	134 508	3 249	78 786	TOTAL
I — Animais vivos e produtos do reino animal	1 078	16 798	694	7 667	I — Animaux vivants et produits du règne animal
II — Produtos do reino vegetal	4 764	15 438	12	274	II — Produits du règne végétal
III — Gorduras (incl. alimentares preparadas), óleos gordos e ceras, animais ou vegetais, etc.	310	3 119	23	219	III — Graisses (alimentaires élaborées comprises), huiles et cires, animales et végétales etc.
IV — Produtos das indústrias alimentares; bebidas, líquidos alcoólicos e vinagres; tabacos	1 077	11 415	480	2 357	IV — Produits des industries alimentaires; boissons, liquides alcooliques et vinaigres; tabacs
V — Produtos minerais	7 179	6 129	452	129	V — Produits minéraux
VI — Produtos das indústrias químicas e outras conexas	417	4 794	371	4 515	VI — Produits des industries chimiques et d'autres connexes
VII — Matérias plásticas artificiais, resinas artificiais, borracha; suas obras	185	6 521	9	409	VII — Matières plastiques artificielles, resines artificielles, caoutchouc; leurs ouvrages
VIII — Peles, couros, etc., e suas obras; tripa em obra	19	235	66	2 095	VIII — Peaux, cuirs, etc., et leurs ouvrages; ouvrages en boyaux
IX — Madeira, cortiça e suas obras; carvão vegetal, etc.	2 176	4 537	38	774	IX — Bois, liège et ouvrages en ces matières; charbon de bois, etc.
X — Matérias-primas para o fabrico de papel; papel e suas obras	645	3 958	103	846	X — Matières servant à la fabrication du papier; papier et ses applications
XI — Matérias têxteis e respectivas obras	705	31 623	505	45 705	XI — Matières textiles et ouvrages en ces matières
XII — Calçado, chapéus, flores artificiais, obras de cabelo, etc.	70	2 168	210	4 408	XII — Chaussures, coiffures, fleurs artificielles, ouvrages en cheveux, etc.
XIII — Obras de pedra, gesso, etc.; produtos cerâmicos; vidro e suas obras	1 346	3 896	111	2 386	XIII — Ouvrages en pierres, plâtre, etc.; produits céramiques; verre et ouvrages en verre
XIV — Pérolas naturais, gemas, metais preciosos, etc.; respectivas obras; joalharia de fantasia; moedas	..	..	1	22	XIV — Perles fines, gemmes; métaux précieux, etc., leurs ouvrages; bijouterie de fantaisie; monnaies
XV — Metais comuns e respectivas obras	217	3 252	49	652	XV — Métaux communs et ouvrages en ces métaux
XVI — Máquinas e aparelhos; material eléctrico	145	16 116	2	46	XVI — Machines et appareils, matériel électrique
XVII — Material de transporte	104	1 918	..	..	XVII — Matériel de transport
XVIII — Instrumentos e aparelhos de óptica, cirurgia, música, etc.; relojoaria, etc.	2	936	19	2 539	XVIII — Instruments et appareils d'optique, chirurgie, musique, etc.; horlogerie, etc.
XIX — Armas e munições	..	..	..	..	XIX — Armes et munitions
XX — Mercadorias e produtos diversos n. e.	96	1 650	104	3 743	XX — Marchandises et produits divers, non dénommés ni compris ailleurs
XXI — Objectos de arte e de colecção; antiguidades	o	5	..	..	XXI — Objets d'art, de collection et d'antiquité
1968	24 875	108 453	2 534	56 602	1968

2. — Comércio especial. Resumo por países e territórios de origem e de consumo

Commerce spécial. Résumé par pays et territoires d'origine et de consommation

CABO VERDE — 1968

Países e territórios / Pays et territoires — Meses / Mois	XI (t)	I a XI (t)	XI (1 000 ESC)	I a XI (1 000 ESC)	%
1	2	3	4	5	6
Importação — *Importation*					
TOTAL GERAL	4 874	45 980	26 860	252 397	100,0
Continente e Ilhas Adjacentes	2 461	28 042	14 316	157 495	62,4
Provincias Ultramarinas	*1 473*	*10 035*	*4 073*	*29 282*	*11,6*
Guiné	77	1 350	138	1 501	0,6
S. Tomé e Principe	..	29	..	89	o
Angola	1 387	8 431	3 750	23 807	9,4
Moçambique	6	187	93	1 947	0,8
Macau	3	38	92	1 938	0,8
Países Estrangeiros	646	5 452	5 812	41 276	16,4
Total dos países da O. C. D. E.	492	3 691	5 592	39 268	15,6
Países da C. E. E.	156	1 372	1 767	14 628	5,8
Países da E. F. T. A.	24	248	1 748	9 667	3,8
Europa	181	1 649	3 539	24 536	9,7
Países da O. C. D. E.(1)	181	1 649	3 539	24 527	9,7
Da C. E. E. (2)					
Alemanha (Rep. Fed.)	20	123	492	3 624	1,4
Bélgica-Luxemburgo	21	277	88	1 201	0,5
França	22	153	392	2 069	0,8
Holanda	87	761	675	5 864	2,3
Itália	6	58	120	1 870	0,8
Da E. F. T. A. (3)					
Áustria	..	o	..	58	o
Dinamarca	1	9	17	201	0,1
Finlândia (a)	..	o	..	9	o
Noruega	..	3	..	84	o
Reino Unido	21	218	1 632	8 546	3,4
Suécia	2	18	65	474	0,2
Suíça	o	o	34	295	0,1
Outros países da O. C. D. E.	1	29	24	241	0,1
Espanha	1	29	24	241	0,1
África	o	17	o	151	0,1
República da África do Sul	o	14	o	136	0,1
Senegal	..	3	..	15	o
América	462	3 753	2 083	14 304	5,7
América do Norte	308	2 010	1 863	12 548	5,0
Estados Unidos da América (*)	214	1 442	1 418	9 819	3,9
Canadá (*)	94	568	445	2 729	1,1
América Central	154	1 453	220	1 521	0,6
Antilhas Holandesas:					
Curaçau	154	1 453	220	1 521	0,6
América do Sul	o	290	o	235	0,1
Brasil	o	o	o	2	o
Venezuela	..	290	..	233	0,1
Ásia	3	33	190	2 285	0,9
China (Continental)	..	o	..	5	o
Hong-Kong	..	1	..	58	o
Índia	..	o	..	9	o
Indonésia	..	o	..	15	o
Irão	..	o	..	4	o
Israel	..	o	..	1	o
Japão (*)	3	32	190	2 193	0,9
Diversos	294	2 451	2 659	24 344	9,6
Origens ignoradas	294	2 451	2 659	24 344	9,6
Exportação — *Exportation*					
TOTAL GERAL	*15 393*	*108 558*	*4 872*	*36 021*	*100,0*
Continente e Ilhas Adjacentes	580	14 981	2 288	22 142	61,5
Provincias Ultramarinas	106	2 222	84	3 265	9,0
Guiné	106	1 859	83	3 107	8,6
S. Tomé e Principe	o	4	1	44	0,1
Angola	o	359	o	114	0,3
Países estrangeiros	*8 912*	*25 426*	*1 998*	*6 621*	*18,4*
Total dos países da O. C. D. E.	159	426	1 119	4 126	11,5
Países da C. E. E.	85	102	605	740	2,0
Países da E. F. T. A.	..	o	..	201	0,6
Europa	90	113	640	1 060	3,0
Países da O. C. D. E.	85	102	605	967	2,7
Da C. E. E.					
Alemanha (Rep. Fed.)	..	o	..	3	o
Itália	85	102	605	737	2,0
Da E. F. T. A.					
Reino Unido		o	..	201	0,6
Outros países da O. C. D. E.	..	o	..	26	0,1
Espanha	..	o	..	26	0,1
Países e Territórios Associados ao Reino Unido na Europa	5	11	35	93	0,3
Gibraltar	..	o	..	19	0,1
Malta	5	11	35	74	0,2
África	8 748	24 989	843	2 401	6,6
Congo (Kinshasa)	7 405	17 299	714	1 663	4,6
União Aduaneira Equatorial	1 343	7 690	129	738	2,0
América	74	324	514	3 159	8,8
América do Norte	74	324	514	3 159	8,8
Estados Unidos da América (*)	74	324	514	3 159	8,8
Ásia	o	o	1	1	o
Coreia do Sul	o	o	1	1	o
Diversos	5 795	65 929	502	3 993	11,1
Fornecimentos à navegação	5 795	65 929	502	3 993	11,1
Aérea	..	o	..	1	o
Marítima	5 795	65 929	502	3 992	11,1

(1) Organização de Cooperação e Desenvolvimento Económicos — *Organisation de Coopération et de Développement Economiques.*
(2) Comunidade Económica Europeia — *Communauté Economique Européenne.*
(3) Associação Europeia de Comércio Livre — *Association Européenne de Libre Echange.*
(*) Países pertencentes à O. C. D. E. — *Pays appartenant à l'O. C. D. E.*
(a) Não faz parte da O. C. D. E. — *Ne fait pas partie de l'O. C. D. E.*

2. — Comércio especial. Resumo por países e territórios de origem e de consumo (continuação — *suite*)

S. TOMÉ E PRÍNCIPE — 1969

Países e territórios \ Meses	I t	I 1 000 ESC	I %
1	2	3	4
Importação			
TOTAL GERAL	3 883	21 653	100,0
Continente e Ilhas Adjacentes	1 243	10 115	46,7
Provincias Ultramarinas	2 172	8 265	38,2
Cabo Verde	o	1	o
Angola	2 031	6 601	30,5
Moçambique	136	1 077	5,0
Macau	5	586	2,7
Países Estrangeiros	468	3 273	15,1
Total dos países da O. C. D. E.	407	2 771	12,7
Países da C. E. E.	348	1 818	8,4
Países da E. F. T. A.	13	411	1,9
Europa	361	2 229	10,3
Países da O. C. D. E.	361	2 229	10,3
Da C. E. E.			
Alemanha (Rep. Fed.)	150	766	3,5
Bélgica - Luxemburgo	18	86	0,4
França	2	102	0,5
Holanda	172	749	3,5
Itália	6	115	0,5
Da E. F. T. A.			
Dinamarca	1	20	0,1
Noruega	2	61	0,3
Reino Unido	10	276	1,3
Suíça	o	54	0,2
África	48	257	1,2
República da África do Sul	48	257	1,2
América	46	263	1,2
América do Norte	42	248	1,1
Estados Unidos da América (*)	1	47	0,2
Canadá (*)	41	201	0,9
América Central	4	15	0,1
Antilhas Holandesas:			
Curaçau	4	15	0,1
Ásia	13	524	2,4
Hong-Kong	3	82	0,4
Japão (*)	4	294	1,3
Paquistão	6	148	0,7
Exportação			
TOTAL GERAL	1 697	21 594	100,0
Continente e Ilhas Adjacentes	886	8 863	41,1
Provincias Ultramarinas	63	482	2,2
Angola	63	482	2,2
Países Estrangeiros	748	12 249	56,7
Total dos países da O. C. D. E.	721	11 759	54,4
Países da C. E. E.	543	10 929	50,6
Países da E. F. T. A.	205	1 320	6,1
Europa	748	12 249	56,7
Países da O. C. D. E.	721	11 759	54,4
Da C. E. E.			
Alemanha (Rep. Fed.)	105	1 857	8,6
Holanda	413	8 482	39,3
Itália	25	590	2,7
Da E. F. T. A.			
Dinamarca	178	830	3,8
Finlândia	27	490	2,3

2. — Comércio especial. Resumo por países e territórios de origem e de consumo (continuação)

ANGOLA — 1968

Países e territórios / Meses	IX (t)	X (t)	I a X (t)	IX (1 000 ESC)	X (1 000 ESC)	I a X (1 000 ESC)	%
1	2	3	4	5	6	7	8
Importação							
TOTAL GERAL	43 044	57 491	660 659	806 482	765 596	7 205 700	100,0
Continente e ilhas Adjacentes	18 722	18 288	172 858	311 128	291 970	2 560 483	35,6
Províncias Ultramarinas	2 304	1 046	20 322	25 029	22 619	301 188	4,2
Cabo Verde	2	10	243	30	3	150	o
Guiné	9	..	12	46	..	100	o
S. Tomé e Príncipe	28	32	258	289	61	2 071	o
Moçambique	2 196	953	19 396	16 415	17 623	154 009	2,2
Macau	69	51	413	8 249	4 928	144 854	2,0
Timor	..	o	o	..	4	4	o
Países Estrangeiros	22 016	38 157	467 403	470 264	450 886	4 342 810	60,2
Total dos países da O. C. D. E.	18 720	22 839	279 434	435 238	409 089	3 928 440	54,6
Países da C. E. E.	10 684	12 940	174 373	206 161	181 848	1 828 874	25,4
Países da E. F. T. A.	5 086	3 109	39 130	120 166	120 402	966 616	13,4
Europa	15 968	16 551	216 272	329 981	308 138	2 840 776	39,4
Países da O. C. D. E.	15 930	16 521	215 248	329 555	307 120	2 828 388	39,3
Da C. E. E.							
Alemanha (Rep. Fed.)	4 934	6 368	48 823	111 506	85 048	809 134	11,2
Bélgica - Luxemburgo	1 962	2 310	27 558	15 566	15 863	189 913	2,6
França	1 827	1 716	50 679	27 374	33 377	379 111	5,3
Holanda	1 122	2 090	38 109	33 029	30 768	273 689	3,8
Itália	839	456	9 204	18 686	16 792	177 027	2,5
Da E. F. T. A.							
Áustria	138	113	609	6 601	4 061	26 896	0,4
Dinamarca	106	138	956	3 544	5 744	32 275	0,4
Finlândia (a)	12	5	176	104	122	3 746	o
Noruega	232	259	2 392	4 881	3 769	38 790	0,5
Reino Unido	4 140	2 266	31 448	73 990	85 532	652 682	9,1
Suécia	410	298	3 104	20 728	13 876	142 721	2,0
Suíça	48	30	445	10 318	7 298	69 506	1,0
Outros países da O. C. D. E.	172	477	1 921	3 332	4 992	36 644	0,5
Espanha	171	477	1 919	3 291	4 992	36 541	0,5
Grécia	..	..	1	..	..	54	o
Irlanda	..	..	o	..	..	8	o
Turquia	1	..	1	41	..	41	o
Europa Oriental	26	25	847	322	896	8 623	0,1
Checoslováquia	26	25	840	322	896	8 421	0,1
Hungria	..	..	7	..	..	202	o

Países e territórios / Meses	IX (t)	X (t)	I a X (t)	IX (1 000 ESC)	X (1 000 ESC)	I a X (1 000 ESC)	%
9	10	11	12	13	14	15	16
Resto da Europa	..	..	1	..	..	18	o
Jugoslávia	..	..	1	..	..	18	o
P. T. Assoc. ao Reino Unido na Europa	..	..	o	..	..	1	o
Malta	..	..	o	..	..	1	o
África	1 178	1 518	32 572	18 494	18 884	179 786	2,5
Argélia	..	..	20	..	..	100	o
Congo (Kinshasa)	5	51	553	95	410	3 255	0,1
Costa do Marfim	..	291	967	..	663	1 894	o
Malawi	..	1	1	..	15	15	o
Marrocos	..	..	1 600	..	..	2 195	o
Nigéria	..	..	o	..	..	33	o
República da África do Sul	1 173	1 175	29 386	18 399	17 796	172 187	2,4
Senegal	..	..	45	..	..	107	o
América	2 205	5 574	63 969	87 431	79 836	887 319	12,3
América do Norte	1 901	5 514	52 415	83 115	79 146	861 752	12,0
Estados Unidos da América (*)	1 631	5 414	51 522	81 520	78 420	853 393	11,9
Canadá (*)	270	100	893	1 595	726	8 359	0,1
América Central	288	51	6 410	827	104	10 979	0,1
Antilhas Holandesas: Curaçau	288	51	6 292	824	104	10 792	0,1
Panamá (Rep.)	o	..	o	3	..	7	o
Trindade e Tobago	..	..	118	..	..	180	o
América do Sul	16	9	5 144	3 489	586	14 588	0,2
Argentina	o	..	2	2	..	139	o
Brasil	16	9	65	3 487	586	9 285	0,1
Venezuela	..	..	5 077	..	..	5 164	0,1
Ásia	2 369	14 441	152 849	31 645	42 822	410 778	5,7
Federação da Arábia do Sul	..	..	3 037	..	..	2 716	o
Ceilão	13	6	54	203	103	699	o
Hong-Kong	50	79	693	4 487	3 204	32 081	0,5
Indonésia	56	..	152	240	..	638	o
Irão	1 114	8 178	68 750	1 727	8 597	70 078	1,0
Iraque	..	5 075	5 075	..	5 408	5 408	0,1
Israel	5	3	17	222	95	576	o
Japão (*)	889	804	11 771	22 568	22 823	238 300	3,3
Kuveit	..	..	58 056	..	..	30 616	0,4
Líbano	..	1	1	..	88	88	o
Malásia	71	100	514	870	1 267	5 654	0,1
Paquistão	141	180	2 687	1 025	1 086	13 717	0,2
Singapura	30	15	123	303	151	1 225	o
Tailândia	..	..	1 919	..	..	8 982	0,1
Oceânia	11	6	39	361	237	1 691	o
Austrália	11	6	39	361	237	1 691	o
Países e territórios n. e.	285	67	1 702	2 352	969	22 460	0,3
Diversos	2	o	76	61	121	1 219	o
Origens ignoradas	2	o	76	61	121	1 219	o

2. — Comércio especial. Resumo por países e territórios de origem e de consumo (continuação)

Países e territórios \ Meses	IX	X	I a X	IX	X	I a X	%
	t			1 000 ESC			
1	2	3	4	5	6	7	8
Exportação							
TOTAL GERAL	339 696	481 504	3 344 605	657 639	763 569	6 437 345	100,0
Continente e ilhas Adjacentes	43 095	62 202	410 573	280 258	261 839	2 122 528	33,0
Províncias Ultramarinas	5 787	4 378	44 397	24 773	21 367	170 627	2,6
Cabo Verde	1 390	1 224	8 068	2 717	3 468	19 329	0,3
Guiné	850	2	2 495	3 483	221	11 387	0,2
S. Tomé e Príncipe	1 120	889	10 916	3 577	3 457	30 105	0,4
Moçambique	2 424	2 263	22 911	14 981	14 221	109 688	1,7
Macau	3	..	4	9	..	32	o
Timor	o	..	3	6	..	86	o
Países Estrangeiros	275 806	393 541	2 662 831	339 657	465 901	3 990 161	62,0
Total dos países da O. C. D. E.	269 718	384 772	2 601 110	310 108	380 914	3 603 585	56,1
Países da C. E. E.	151 930	185 121	1 084 053	138 013	152 383	1 197 946	18,6
Países da E. F. T. A.	27 348	514	84 414	25 852	9 393	154 406	2,5
Europa	187 294	187 254	1 202 956	173 613	166 980	1 558 308	24,2
Países da O. C. D. E.	186 155	186 918	1 197 823	171 411	166 378	1 501 713	23,4
Da C. E. E.							
Alemanha (Rep. Fed.)	92 663	152 421	848 220	39 418	54 226	352 098	5,5
Bélgica - Luxemburgo	2 293	679	87 020	14 583	4 277	92 847	1,4
França	50 000	339	65 431	11 661	1 255	32 452	0,5
Holanda	5 017	30 523	70 524	66 814	88 732	679 282	10,6
Itália	1 957	1 159	12 858	5 537	3 893	41 267	0,6
Da E. F. T. A.							
Áustria	..	..	36	..	..	729	o
Dinamarca	..	9	981	..	158	4 787	0,1
Finlândia (a)	56	40	633	569	170	9 060	0,1
Noruega	14	90	503	214	2 073	9 895	0,2
Reino Unido	26 924	200	80 103	17 416	3 633	90 907	1,4
Suécia	84	7	734	2 136	42	9 750	0,2
Suíça	270	168	1 424	5 517	3 317	29 278	0,5
Outros países da O. C. D. E.	6 933	1 323	29 989	8 115	4 772	158 421	2,4
Espanha	6 711	1 320	27 141	7 331	4 635	149 423	2,3
Grécia	222	3	2 848	784	137	8 998	0,1
Europa Oriental	1 083	296	4 451	1 633	432	47 392	0,7
Checoslováquia	..	..	12	..	..	295	o
Polónia	1 083	296	4 439	1 633	432	47 097	0,7
Países e territórios associados ao Reino Unido na Europa	..	..	49	..	..	143	o
Malta	..	..	49	..	..	143	o

Países e territórios \ Meses	IX	X	I a X	IX	X	I a X	%
	t			1 000 ESC			
9	10	11	12	13	14	15	16
África	4 314	3 721	39 802	24 751	32 513	227 603	3,5
Congo (Kinshasa)	2 546	1 380	22 270	13 499	4 548	85 065	1,8
Costa do Marfim	162	..	1 226	534	..	4 057	0,1
Malawi	..	..	22	..	..	143	o
Marrocos	149	59	536	624	252	2 169	o
Nigéria	..	..	4	..	..	1 869	o
Países e territórios associados à Espanha	..	..	1 350	..	..	507	o
República da África do Sul	1 457	1 282	12 812	10 094	12 936	113 559	1,8
Sudão	..	1 000	1 300	..	14 777	19 496	0,3
Zâmbia	..	..	282	..	..	738	o
América	6 537	8 602	98 162	124 616	165 808	1 813 339	28,2
América do Norte	6 537	8 579	98 054	124 616	165 751	1 812 838	28,2
Estados Unidos da América (*)	5 752	8 564	89 501	109 330	165 423	1 677 420	26,1
Canadá (*)	785	15	8 553	15 286	328	135 418	2,1
América Central	..	..	63	..	..	386	o
Panamá (República)	..	..	63	..	..	386	o
América do Sul	..	23	45	..	57	115	o
Brasil	..	..	o	..	..	1	o
Venezuela	..	23	45	..	57	114	o
Ásia	77 222	193 737	1 318 103	14 929	99 369	382 357	6,0
Barein	5	1 851	2 667	28	28 367	40 311	0,7
Chipre	..	..	148	..	..	453	o
Hong-Kong	o	4	19	22	110	710	o
Irão	38	..	50	126	..	193	o
Iraque	48	29	304	284	103	1 637	o
Japão (*)	77 026	189 275	1 305 233	14 081	48 785	289 034	4,5
Líbano	5	..	31	44	..	267	o
Malásia	..	..	275	..	..	787	o
Mascate (Oman)	..	510	1 211	..	7 641	17 986	0,3
Singapura	100	1 317	7 414	344	3 172	19 788	0,3
Tailândia	..	751	751	..	11 191	11 191	0,2
Oceânia	75	..	717	266	..	2 384	o
Austrália	50	..	642	160	..	2 078	o
Nova Zelândia	25	..	75	106	..	306	o
Países e territórios n. e.	364	227	3 091	1 482	1 231	6 170	0,1
Diversos	15 008	21 383	226 804	12 951	14 462	154 029	2,4
Fornecimentos à navegação	15 008	21 383	226 804	12 951	14 462	154 029	2,4
Aérea	6 058	4 402	38 194	5 635	4 664	39 379	0,6
Marítima	8 950	16 981	188 610	7 316	9 798	114 650	1,8

2. — Comércio especial. Resumo por países e territórios de origem e de consumo (continuação)

Meses / Países e territórios	VI	I a VI	VI	I a VI	
	t		1 000 ESC		%
1	2	3	4	5	6
Importação					
TOTAL GERAL	152 573	826 137	513 392	3 207 550	100,0
Continente e Ilhas Adjacentes	7 823	51 179	169 633	1 056 432	33,0
Províncias Ultramarinas	1 981	13 408	17 852	103 219	3,2
Guiné	..	84	..	61	o
S. Tomé e Príncipe	3	12	89	313	o
Angola	1 850	12 652	10 753	69 280	2,2
Macau	128	658	7 010	33 502	1,0
Timor	..	2	..	63	o
Países Estrangeiros	142 741	761 445	325 590	2 046 945	63,8
Total de países da O. C. D. E.	27 460	110 472	212 504	1 295 342	40,4
Países da C. E. E.	6 032	59 650	79 599	529 165	16,5
Países da E. F. T. A.	16 652	32 630	73 199	472 789	14,7
Europa	22 959	92 847	154 237	1 008 480	31,4
Países da O. C. D. E.	22 946	92 140	153 955	1 002 865	31,3
Da C. E. E.					
Alemanha (Rep. Fed.)	2 776	13 596	35 765	218 042	6,8
Bélgica-Luxemburgo	1 787	9 732	11 352	62 976	2,0
França	319	27 955	8 570	119 292	3,7
Holanda	710	5 928	9 105	67 331	2,1
Itália	440	2 439	14 807	61 524	1,9
Da E. F. T. A.					
Áustria	57	327	1 906	9 020	0,3
Dinamarca	326	932	2 707	12 211	0,4
Finlândia (a)	5	607	39	4 018	0,1
Noruega	14 213	15 108	16 977	30 161	0,9
Reino Unido	1 868	14 523	43 367	358 805	11,2
Suécia	139	872	3 538	27 471	0,8
Suíça	44	261	4 665	31 103	1,0
Outros países da O. C. D. E.	267	467	1 196	4 929	0,2
Espanha	250	447	1 135	4 680	0,2
Grécia	17	19	61	109	o
Irlanda	o	1	o	140	o
Europa Oriental	8	100	243	1 597	o
Checoslováquia	5	93	155	1 434	o
Hungria	2	3	56	63	o
Polónia	1	4	32	100	o
África	45 110	195 670	52 247	386 182	12,1
Congo (Kinshasa)	..	o	..	1	o
Malawi	9	202	686	1 073	o
Nigéria	..	4 252	..	20 662	0,7
Quénia	..	2	..	4	o
República da África do Sul	45 101	191 191	51 561	364 159	11,4
Zâmbia	..	23	..	283	o
América	3 484	11 292	30 048	150 740	4,7
América do Norte	3 466	11 241	29 523	148 150	4,6
Estados Unidos da América (*)	3 147	5 494	27 966	132 402	4,1
Canadá (*)	319	5 747	1 557	15 748	0,5
América Central	..	o	..	72	o
México	..	o	..	58	o
Panamá	..	o	..	9	o
Trindade e Tobago	..	o	..	5	o
América do Sul	18	51	525	2 518	0,1
Argentina	..	2	..	88	o
Brasil	18	48	494	2 341	0,1
Colômbia	o	1	31	89	o
Ásia	64 105	430 787	72 630	420 562	13,1
Arábia Saudita	568	7 746	472	6 254	0,2
Ceilão	1	18	26	232	o
China Continental	3	3	79	79	o
China (Formosa)	4	8	225	323	o
Filipinas	..	o	..	53	o
Hong-Kong	117	507	4 716	22 277	0,7
Indonésia	1	1	15	15	o
Irão	4 903	33 371	5 471	31 970	1,0
Iraque	56 270	375 729	26 627	181 602	5,7
Israel	..	259	..	3 423	0,1
Japão (*)	1 048	7 091	29 026	144 327	4,5
Malásia	59	269	456	2 192	0,1
Paquistão	1 032	3 667	4 933	18 514	0,6
Singapura	99	400	584	1 901	o
Tailândia	..	1 718	..	7 400	0,2
Oceânia	64	1 519	506	12 703	0,4
Austrália	64	1 216	506	10 154	0,3
Nova Zelândia	..	303	..	2 549	0,1
Países e territórios n. e.	7 019	29 330	15 922	68 278	2,1
Diversos	28	105	317	954	o
Origens ignoradas	28	105	317	954	o

2. — Comércio especial. Resumo por países e territórios de origem e de consumo (continuação)

Meses / Países e territórios	VI	I a VI	VI	I a VI	
	t		1 000 ESC		%
1	2	3	4	5	6
Exportação					
TOTAL GERAL	149 508	842 679	358 350	2 127 973	100,0
Continente e Ilhas Adjacentes	47 073	221 725	112 416	621 728	29,2
Províncias Ultramarinas	11 409	27 145	22 741	98 027	4,6
Cabo Verde	7	104	116	1 059	0,1
Guiné	1	32	110	744	o
S. Tomé e Príncipe	30	596	237	3 616	0,2
Angola	11 369	25 605	21 951	83 248	3,9
Macau	..	3	..	23	o
Timor	2	805	327	9 337	0,4
Países Estrangeiros	46 303	373 961	210 121	1 361 511	64,0
Total dos países da O. C. D. E.	18 667	102 997	150 964	675 209	31,8
Países da C. E. E.	10 053	53 235	46 706	187 585	8,8
Países da E. F. T. A.	5 771	32 384	54 625	251 582	11,8
Europa	16 644	91 323	106 631	471 811	22,2
Países da O. C. D. E.	16 644	91 274	106 631	471 771	22,2
Da C. E. E.					
Alemanha (Rep. Fed.)	2 373	10 186	13 882	44 350	2,1
Bélgica-Luxemburgo	892	5 314	1 700	9 616	0,4
França	2 483	7 598	5 167	41 874	2,0
Holanda	2 251	23 592	16 178	66 501	3,1
Itália	2 054	6 545	9 779	25 244	1,2
Da E. F. T. A.					
Áustria	101	329	365	1 140	0,1
Dinamarca	2 036	8 882	12 833	41 224	1,9
Finlândia (a)	..	49	..	40	o
Noruega	950	3 941	5 916	23 382	1,1
Reino Unido	2 256	14 389	34 473	174 349	8,2
Suécia	427	4 618	586	9 513	0,4
Suíça	1	176	452	1 934	0,1
Outros países da O. C. D. E.	820	5 704	5 300	32 644	1,6
Espanha	820	5 559	5 300	32 483	1,6
Irlanda	..	145	..	161	o

Meses / Países e territórios	VI	I a VI	VI	I a VI	
	t		1 000 ESC		%
7	8	9	10	11	12
África	18 496	155 209	28 855	217 648	10,2
Botswana	16	67	15	63	o
Costa do Marfim	100	100	288	288	o
Egipto	..	11 964	..	15 040	0,7
Madagáscar	..	752	..	591	o
Malawi	416	9 612	1 269	8 064	0,4
Quénia	26	14 943	430	6 790	0,3
República da África do Sul	17 285	110 865	25 587	171 688	8,1
Reunião	..	1 879	..	1 778	0,1
Territórios Britânicos na África:					
Na África Oriental	..	220	..	619	o
Zâmbia	653	4 807	1 266	12 727	0,6
América	1 882	11 009	43 378	199 563	9,4
América do Norte	1 880	10 973	43 364	199 485	9,4
Estados Unidos da América (*)	1 733	10 659	40 355	193 480	9,1
Canadá (*)	147	314	3 009	6 005	0,3
América Central	..	3	..	20	o
Costa Rica	..	3	..	20	o
América do Sul	2	33	14	58	o
Argentina	2	2	13	13	o
Brasil	o	1	1	2	o
Venezuela	..	30	..	43	o
Ásia	225	1 176	1 560	10 619	0,5
Ceilão	..	97	..	211	o
China (Formosa)	1	1	4	4	o
Filipinas	28	98	114	416	o
Hong-Kong	11	27	46	126	o
Indonésia	..	76	..	4 458	0,2
Japão (*)	143	750	969	3 953	0,2
Líbano	12	12	256	256	o
Malásia	..	31	..	148	o
Paquistão	30	41	171	217	o
Singapura	..	3	..	122	o
Síria	..	40	..	708	0,1
Oceânia	103	474	2 058	5 937	0,3
Austrália	94	425	1 893	5 076	0,2
Nova Zelândia	9	49	165	861	0,1
Países e territórios n. e.	8 953	114 770	27 639	455 933	21,4
Diversos	44 723	219 848	13 072	46 707	2,2
Fornecimentos à navegação	44 723	219 848	13 072	46 707	2,2
Aérea:					
Aviões nacionais	o	o	1	1	o
Marítima:					
Navios nacionais	15 615	64 275	5 802	18 456	0,9
Navios estrangeiros	29 108	155 573	7 269	28 250	1,3

2. — Comércio especial. Resumo por países e territórios de origem e de consumo (continuação)

Meses / Países e territórios	I t	I 1 000 ESC	I %
1	2	3	4
Importação			
TOTAL GERAL	20 535	134 508	100,0
Continente e Ilhas Adjacentes	103	1 136	0,9
Províncias Ultramarinas	2	154	0,1
Timor	2	154	0,1
Países Estrangeiros	20 430	133 218	99,0
Total dos países da O. C. D. E.	409	11 159	8,3
Países da C. E. E.	18	913	0,6
Países da E. F. T. A.	44	5 991	4,5
Europa	62	6 904	5,1
Países da O. C. D. E.	62	6 904	5,1
Da C. E. E.			
Alemanha (Rep. Fed.)	14	527	0,4
Bélgica-Luxemburgo	o	15	o
França	2	47	o
Holanda	o	45	o
Itália	2	279	0,2
Da E. F. T. A.			
Dinamarca	o	5	o
Reino Unido	43	5 833	4,4
Suécia	o	29	o
Suíça	1	124	0,1
América	86	1 855	1,4
América do Norte	86	1 842	1,4
Estados Unidos da América (*)	16	1 586	1,2
Canadá (*)	70	256	0,2
América Central	o	13	o
Jamaica	o	13	o
Ásia	20 282	124 447	92,5
China Continental	10 368	36 373	27,1
Filipinas	o	16	o
Hong-Kong	9 562	85 600	63,6
Japão (*)	261	2 413	1,8
Malásia	91	45	o
Oceânia	o	12	o
Austrália	o	12	o
Exportação			
TOTAL GERAL	3 249	78 786	100,0
Continente e Ilhas Adjacentes	236	5 061	6,4
Províncias Ultramarinas	198	9 478	12,0
Cabo Verde	2	127	0,1
Guiné	21	775	1,0
S. Tomé e Príncipe	1	51	0,1
Angola	33	2 046	2,6
Moçambique	104	4 865	6,2
Timor	37	1 614	2,0
Países Estrangeiros	2 815	64 247	81,6
Total dos países da O. C. D. E.	585	42 399	53,8
Países da C. E. E.	403	33 951	43,1
Países da E. F. T. A.	30	3 567	4,5
Europa	436	37 760	47,9
Países da O. C. D. E.	436	37 760	47,9
Da C. E. E.			
Alemanha (Rep. Fed.)	232	17 368	22,0
Bélgica-Luxemburgo	9	666	0,8
França	79	6 916	8,8
Holanda	59	3 591	4,6
Itália	24	5 410	6,9
Da E. F. T. A.			
Áustria	o	27	o
Dinamarca	4	141	0,2
Noruega	4	426	0,5
Suécia	22	2 925	3,7
Suíça	o	49	0,1
Outros países da O. C. D. E.	3	241	0,3
Espanha	o	58	0,1
Grécia	3	183	0,2
África	15	1 594	2,0
Comunidade Económica da África Oriental: (CEAO)			
Quénia	12	1 453	1,8
Malávi	o	7	o
Reunião	3	129	0,2
Somália	o	5	o
América	153	4 912	6,3
América do Norte	145	4 556	5,8
Estados Unidos da América (*)	145	4 556	5,8
América Central	6	135	0,2
Jamaica	6	135	0,2
América do Sul	2	221	0,3
Argentina	1	82	0,1
Peru	1	139	0,2
Ásia	2 211	19 981	25,4
Chipre	o	11	o
Filipinas	o	1	o
Hong-Kong	2 191	19 344	24,6
Japão (*)	4	83	0,1
Laos	1	11	o
Malásia	o	15	o
Singapura	4	201	0,3
Tailândia	11	315	0,4

3. — Comércio especial. Importação das principais mercadorias segundo os mais importantes países e territórios de origem

Commerce spécial. Importation des principales marchandises d'après les plus importants pays et territoires d'origine

Leite e nata, conservados, concentrados ou açucarados
Lait et crème de lait, conservés, concentrés ou sucrés

	t	1 000 ESC
04.02	110	2 379
Cont. e Ilhas Adj.	29	750
Bélgica-Lux. . .	1	14
Holanda . . .	33	591
Dinamarca . . .	1	29
E. U. América .	o	12

Manteiga
Beurre

	t	1 000 ESC
04.03	59	1 367
Cont. e Ilhas Adj.	10	370
Holanda	35	713

Batatas
Pommes de terre

	t	1 000 ESC
07.01.01	624	2 027
Cont. e Ilhas Adj.	593	1 872
Bélgica-Lux. . .	10	38
Holanda	21	117

Feijão
Haricots

	t	1 000 ESC
07.05.02	225	875
Cont. e Ilhas Adj.	99	471
Angola	124	401

Milho
Maïs

	t	1 000 ESC
10.05	2 215	4 747
Angola	2 168	4 652

Arroz n. e.
Riz n. d.

	t	1 000 ESC
10.06.02	1 587	10 096
Cont. e Ilhas Adj.	133	655
Guiné	6	20
Angola	150	793
Moçambique . .	57	371
Bélgica-Lux. . .	28	225
E. U. América.	820	5 456

Farinha de trigo não acond. para venda a retalho
Farines de froment, non condit. pour la vente au détail

	t	1 000 ESC
11.01.01	2 269	10 161
Cont. e Ilhas Adj.	18	97
Bélgica-Lux . .	71	267
França	16	57
Holanda	253	845
E. U. América	570	2 663
Canadá	566	2 708

Banha e outras gorduras de porco
Saindoux et autres graisses de porc

	t	1 000 ESC
15.01	297	2 737
Cont. e Ilhas Adj.	24	293
Angola	51	591
Holanda	176	1 464
E. U. América .	2	21

Azeite para usos alimentares
Huiles d'olive pour usages alimentaires

	t	1 000 ESC
(15.07) 01 e 02	178	3 519
Cont. e Ilhas Adj.	177	3 510

Açúcar de beterraba ou de cana, no estado sólido
Sucres de betterave et de canne, à l'état solide

	t	1 000 ESC
17.01	3 642	16 620
Cont. e Ilhas Adj.	597	2 762
Angola	3 011	13 732
Reino Unido . .	2	15

Cerveja
Bières

	t	1000 ESC
22.03	568	4 129
Cont. e Ilhas Adj.	545	3 910
Angola	5	42
Moçambique . .	9	88
Holanda	4	36
Dinamarca . . .	1	16

Vinhos comuns, brancos e tintos
Vins ordinaires, blancs et rouges

	t	1 000 ESC
22.05	1 191	7 251
Cont. e Ilhas Adj.	1 191	7 236

Cimentos, compreendendo o clinquer, mesmo corados
Ciments, y compris le «clinkers» même colorés

	t	1 000 ESC
25.23	13 803	9 030
Cont. e Ilhas Adj.	11 295	7 399
Angola	2 498	1 626

Gasolina n. e.
Gazoline n. d.

	t	1 000 ESC
27.10.02	1 082	2 162
Cont. e Ilhas Adj.	663	1 374
Curaçau . . .	377	614

Óleos próprios para iluminação
Huiles d'éclairage

	t	1 000 ESC
27.10.05	2 710	4 793
Cont. e Ilhas Adj.	1 753	3 917
Curaçau	685	639
Venezuela . . .	262	215

Gasóil e diesel-oil
Gas-oil

	t	1 000 ESC
27.10.07.10	2 538	3 460
Cont. e Ilhas Adj.	1 902	2 835
Curaçau . . .	389	266

Medicamentos n. e.
Médicaments n. d.

	kg	1 000 ESC
30.03.04	30 596	2 900
Cont. e Ilhas Adj.	27 691	2 493
Alemanha (Rep. Fed.).	43	18
Reino Unido. .	181	17
Suiça	258	105
E. U. América .	374	47

Madeira simplesmente serrada
Bois simplement sciés

	t	1 000 ESC
44.05	1 127	2 196
Cont. e Ilhas Adj.	815	1 645
Guiné	172	323
S. Tomé e Príncipe	26	59
Angola	2	11

Madeira para caixas ou barris
Bois pour caisses ou barils

	t	1 000 ESC
44.21	1 274	2 328
Cont. e Ilhas Adj.	1 273	2 323

Tecidos de fibras têxteis, sintéticas ou artificiais, contínuas
Tissus en fibres textiles, synthétiques et artificielles, continues

	t	1 000 ESC
51.04	7	1 194
Cont. e Ilhas Adj.	5	993
Macau	o	27

Tecidos de algodão n. e., tintos
Tissus de coton n. d., teints

	t	1 000 ESC
(55.09) 04 a 06	152	12 129
Cont. e Ilhas Adj.	145	11 759
Macau	4	197
Reino Unido . .	1	43
Suíça	o	15

Calçado com sola de couro ou de couro com sola de borracha
Chaussures avec semelles en cuir ou en cuir avec semelles en caoutchouc

	par paire	1 000 ESC
(64.02) 02 a 04	39 737	3 137
Cont. e Ilhas Adj.	39 612	3 132

Automóveis para transporte de pessoas
Voitures automobiles pour le transport des personnes

	n.º	1 000 ESC
(87.02) 02 a 08	153	6 041
Cont. e Ilhas Adj.	45	2 416
Guiné	2	25
Alemanha (Rep. Fed.)	30	909
França	6	313
Itália	2	65
Reino Unido . .	14	820
E. U. América .	7	132
Japão	5	184

Automóveis de carga, com caixa basculante e de carga n. e.
Voitures automobiles de charge, à benne basculante et de charge n. d.

	nº	1 000 ESC
(87.02) 11 a 14	90	6 733
Cont. e Ilhas Adj.	9	1 019
Guiné	2	25
S. Tomé e Príncipe	1	30
Alemanha (Rep. Fed.)	11	752
França	12	645
Itália	11	790
Reino Unido . .	11	1 041
E. U. América	4	412

3. — *Comércio especial.* Importação das principais mercadorias segundo os mais importantes países e territórios de origem (continuação)

Leite em pó
Lait en poudre

	t	1 000 ESC
04.02.00.*01*	14	200
Cont. e Ilhas Adj.	1	27
Alemanha (Rep. Fed.)	5	50
Holanda	8	123

Batatas para consumo
Pommes de terre pour la consommation

	t	1 000 ESC
07.01.01.*02*	61	197
Cont. e Ilhas Adj.	56	182
Angola	5	15

Feijão

	t	1 000 ESC
07.05.02	174	595
Angola	174	594

Milho n. e.
Maïs n. d.

	t	1 000 ESC
10.05.00.*09*	285	542
Angola	285	542

Arroz n. e.

	t	1 000 ESC
10.06.02	192	1 127
Angola	76	471
Moçambique . .	116	656

Farinha de trigo
Farines de froment

	t	1 000 ESC
11.01.01	189	632
Holanda	148	431
Canadá	41	201

Farinhas de milho
Farines de maïs

	t	1 000 ESC
11.01.02.*04*	56	126
Angola	56	126

Azeite para usos alimentares

	t	1 000 ESC
(15.07) 01 e 02	6	137
Cont. e Ilhas Adj.	6	127

Preparados e conservas de peixe
Preparés et conserves de poissons

	t	1 000 ESC
16.04	2	47
Cont. e Ilhas Adj.	1	14
Angola	1	33

Açúcar de cana, não refinado, em ramas brancas
Sucres de canne, non raffiné, brut blanc

	t	1 000 ESC
17.01.02.*11*	120	517
Angola	115	494
Moçambique . .	5	23

Cerveja

	t	1 000 ESC
(22.03) 01 e 02	138	1 139
Angola	136	1 126
Holanda	2	13

Vinhos comuns tintos, em vasilhas n. e.
Vins ordinaires rouges, en récipients n. d.

	kl	1 000 ESC
(22.05.05) *01, 02, 31, 32, 41, 42, 51* e *52*	214	1 275
Cont. e Ilhas Adj.	214	1 275

Vinhos comuns brancos em vasilhas n. e.
Vins ordinaires blancs, en récipients n. d.

	kl	1 000 ESC
(22.05.05) *03, 04, 33, 34, 43, 44, 53* e *54*	66	378
Cont. e Ilhas Adj.	66	378

Tabaco manipulado, em cigarros
Tabac fabriqué, en cigarettes

	t	1 000 ESC
24.02.00.*02*	12	636
Angola	11	536
Moçambique . .	1	100

Outros cimentos n. e.
Autres ciments n. d.

	t	1 000 ESC
25.23.03.02	*864*	*584*
Cont. e Ilhas Adj.	19	16
Angola	845	568

Gasolina n. e.

	t	1 000 ESC
27.10.02	53	171
Cont. e Ilhas Adj.	49	156
Curaçau	4	15

Oleos próprios para iluminação

	t	1 000 ESC
27.10.05	143	308
Cont. e Ilhas Adj.	143	308

Gasóleo

	t	1 000 ESC
27.10.07.*10*	*59*	*173*
Cont. e Ilhas Adj.	59	173

Sulfato cúprico
Sulfate cuivrique

	t	1 000 ESC
(28.38) 08 e 09	64	441
Cont. e Ilhas Adj.	20	239
Rep. Áfr. do Sul	44	202

Outros medicamentos n. e.
Autres médicaments n. d.

	kg	1 000 ESC
30.03.04.*99*	430	254
Cont. e Ilhas Adj.	259	106
Angola	34	33
Alemanha (Rep. Fed.)	35	44
França	11	18
Reino Unido . .	8	14
Suíça	53	37

Adubos
Engrais

	t	1 000 ESC
31.01 a 31.05	143	347
Cont. e Ilhas Adj.	143	347

Pneumáticos para automóveis pesados
Pneumatiques pour automobiles lourds

	nº	1 000 ESC
40.11.02 / 40.11.03 / 40.11.04 } *02*	94	151
Cont. e Ilhas Adj.	94	151

Tecidos de algodão n. e., tintos

	t	1 000 ESC
(55.09) 04 a 06	11	1 124
Cont. e Ilhas Adj.	11	1 094
Japão	o	29

Tractores
Tracteurs

	nº	1 000 ESC
87.01	2	174
Cont. e Ilhas Adj.	2	174

Automóveis para transporte de pessoas n. e.
Voitures automobiles pour le transport des personnes n. d.

	n.º	1 000 ESC
87.02.08.*09*	6	171
Cont. e Ilhas Adj.	1	10
França	2	70
Itália	1	29
Japão	2	62

Automóveis de carga
Voitures automobiles de charge

	n.º	1 000 ESC
(87.02) 11 a 14.09	5	615
Angola	4	357
Alemanha (Rep. Fed.)	1	268

3. — Comércio especial. Importação das principais mercadorias segundo os mais importantes países e territórios de origem (continuação)

Peixe fresco, refrigerado ou congelado
Poissons frais, réfrigérés ou congelés

	t	1 000 ESC
03.01	1 041	11 747
Cont. e Ilhas Adj.	322	5 763
Bélgica-Lux. . .	1	135
Rep. Áfr. do Sul	717	5 759

Bacalhau seco
Morue séchée

	t	1 00 ESC
03.02.01	1 765	47 123
Cont. e Ilhas Adj.	68	1 832
Holanda	24	754
Dinamarca . . .	9	242
Noruega	819	24 200
Reino Unido . .	633	14 952
Espanha	205	4 967

Leite e nata, conservados, concentrados ou açucarados

	t	1 000 ESC
04.02	1 465	41 255
Cont. e Ilhas Adj.	932	30 345
Moçambique . .	66	1 359
Bélgica-Lux. . .	18	336
França	157	4 128
Holanda	164	2 725
Dinamarca . . .	112	1 960
Congo (Kinshasa)	4	112
Rep. Áfr. do Sul	4	174

Queijo
Fromages et caillebotte

	t	1 000 ESC
04.04	249	11 404
Cont. e Ilhas Adj.	192	9 766
Moçambique . .	38	1 141
Holanda	13	262

Frutas n. e.
Fruits n. d.

	t	1 000 ESC
08.01 a 08.09 e 08.12	2 289	27 639
Cont. e Ilhas Adj.	355	5 640
Moçambique . .	11	466
Rep. Áfr. do Sul	1 881	20 983
Ceilão	42	549

Trigo
Froment et méteil

	t	1 000 ESC
10.01.00.*01*	48 348	98 617
França	34 424	69 651
E. U. América .	13 924	28 966

Farinha de trigo

	t	1 000 ESC
11.01.01 e 11.01.04.*01*	2 382	9 680
Moçambique . .	295	1 672
Alemanha (Rep. Fed.)	647	1 995
França	346	1 098
Congo (Kinshasa)	151	710
E. U. América .	583	2 472
Canadá	343	1 609

Malte, mesmo torrado
Malt, même torréfié

	t	1 000 ESC
11.07	5 044	25 080
Alemanha (Rep. Fed.)	100	499
Bélgica-Lux. . .	3 851	19 313
França	300	1 399
Reino Unido . .	133	787
Checoslováquia .	660	3 079

Azeite para usos alimentares

	t	1 000 ESC
(15.07) 01 e *02*	3 206	67 460
Cont. e Ilhas Adj.	3 206	67 453

Margarina
Margarine

	t	1 000 ESC
15.13.00.*01*	1 141	20 893
Cont. e Ilhas Adj.	1 122	20 666
Holanda	12	163

Vinhos brancos e tintos
Vins blancs et rouges

	kl	1 000 ESC
(22.05.03) *21* a *42* (22.05.04) *01* e *02* (22.05.05) *01* a *04* e*31* a *54*	57 469	363 145
Cont. e Ilhas Adj.	57 469	363 130

Tabaco manipulado, em cigarros

	t	1 000 ESC
24.02.02	185	16 133
Moçambique . .	185	16 121

Gasolina n. e.

	t	1 000 ESC
27.10.02	5 752	11 810
Reino Unido . .	325	624
Curaçau	2 216	5 224
Trindade e Tobago	118	180
Irão	3 042	5 644

Gasóleo

	t	1 000 ESC
27.10.07	85 383	81 481
Reino Unido . .	7 404	7 977
Rep. Áfr. do Sul	10 000	7 700
E. U. América .	5 053	5 254
Curaçau	2 905	2 998
Venezuela . . .	5 077	5 164
Fed. da Arábia do Sul	3 037	2 716
Irão	51 907	49 672

Óleos lubrificantes
Huiles lubrifiantes

	t	1 000 ESC
(27.10) 08 e 09	11 193	60 705
Cont. e Ilhas Adj.	2 817	14 777
Alemanha (Rep. Fed.).	231	644
Bélgica-Lux. . .	2 080	14 110
França	546	2 953
Holanda	2 336	10 421
Reino Unido . .	1 231	6 326
Suécia	12	195
Rep. Afr. do Sul	49	290
E. U. América .	1 891	10 985

Medicamentos: Antibióticos
Médicaments: Antibiotiques

	kg	1000 ESC
(30.03) *02* e *03*	22 437	37 840
Cont. e Ilhas Adj.	16 638	17 723
Alemanha (Rep. Fed.)	3 401	7 310
Bélgica-Lux. . .	307	4 174
França	352	697
Holanda	34	211
Itália	145	633
Dinamarca . . .	75	184
Reino Unido . .	331	2 636
Suíça.	193	713
Rep. Afr. do Sul	748	926
E. U. América .	104	2 452

Medicamentos n. e.

	kg	1 000 ESC
30.03.04	134 152	121 665
Cont. e Ilhas Adj.	56 983	42 526
Alemanha (Rep. Fed.)	15 916	23 805
Bélgica-Lux. . .	1 312	1 468
França	12 638	8 671
Holanda	1 201	3 225
Itália	1 916	535
Dinamarca . . .	192	402
Reino Unido . .	15 350	9 822
Suécia	172	664
Suíça	11 572	18 022
Espanha	212	233
Rep. Áfr. do Sul	12 049	7 229
E. U. América .	4 152	4 629
Canadá.	235	235

Sulfato de amónio
Sulfate d'ammonium

	t	1 000 ESC
(31.02) 04 e 05	7 541	10 961
Cont. e Ilhas Adj.	4 469	6 415
Alemanha (Rep. Fed.)	1 391	2 230
Holanda	645	885
Itália	242	346
Reino Unido . .	794	1 085

Tintas preparadas n. e.
Couleurs préparées n. d.

	t	1 000 ESC
32.09.05	1 105	30 419
Cont. e Ilhas Adj.	625	17 056
Moçambique . .	328	8 927
Alemanha (Rep. Fed.)	4	188
Bélgica-Lux. . .	12	178
França	12	420
Holanda	35	1 827
Reino Unido . .	57	942
E. U. América .	31	855

Perfumarias e outros preparados n. e.
Produits de parfumerie et autres préparations n. d.

	t	1 000 ESC
33.06.03	331	19 619
Cont. e Ilhas Adj.	244	15 061
Moçambique . .	8	236
Alemanha (Rep. Fed)	27	892
França	9	1 220
Holanda	5	151
Itália	3	240
Reino Unido . .	29	1 515

Sabão e sabonetes
Savons et savons de toilette

	t	1 000 ESC
34.01.05	455	14 099
Cont. e Ilhas Adj.	364	11 523
Alemanha (Rep. Fed.).	8	156
Holanda . . .	11	198
Reino Unido . .	50	1 793
Congo (Kinshasa)	18	248

Detergentes
Détergents

	t	1 000 ESC
(34.02.01 a 34.02.04)*02*	1 058	16 270
Cont. e Ilhas Adj.	971	15 461
Moçambique . .	17	216
Alemanha (Rep. Fed.)	5	121
França	34	240

Desinfectantes, insecticidas, fungicidas
Désinfectants insecticides fongicides

	t	1 000 ESC
38.11	832	31 447
Cont. e Ilhas Adj.	54	1 751
Moçambique . .	85	1 688
Macau	24	853
Alemanha (Rep. Fed.)	56	2 808
França	70	1 091
Holanda	76	2 732
Itália	26	800
Dinamarca . . .	18	369
Reino Unido . .	135	3 133
Suíça	80	11 289
Rep. Áfr. do Sul	29	966
E. U. América .	160	3 721
Japão	5	115

Pneumáticos para automóveis pesados

	nº	1 000 ESC
40.11.02 40.11.03 40.11.04 } *02*	10 867	20 059
Cont. e Ilhas Adj.	7 842	15 668
Alemanha (Rep. Fed.)	110	100
França	457	725
Reino Unido . .	979	610
E. U. América .	284	1 901
Japão	793	730

Pneumáticos para automóveis ligeiros
Pneumatiques pour automobiles légers

	nº	1 000 ESC
40.11.02 40.11.03 40.11.04 } *03*	13 928	8 345
Cont. e Ilhas Adj.	11 166	7 388
Alemanha (Rep. Fed.).	345	105
França	545	269
Reino Unino . .	200	159
Japão	1 240	202

Papel n. e.
Papier n. d.

	t	1 000 ESC
(48.01.09) *02* a *09* (48.03.01) *01* (48.04 e 48.05) *02* 48.06.03 e 48.07.05	999	12 747
Cont. e Ilhas Adj.	580	6 983
Alemanha (Rep. Fed.)	50	1 337
Holanda	5	134
Itália	8	110
Áustria.	6	167
Dinamarca . . .	14	101
Finlândia . . .	30	217
Noruega	154	1 713
Reino Unido . .	7	200
Suécia	125	1 351
E. U. América .	4	124

Livros, brochuras e impressos semelhantes
Livres, brochures et imprimés similaires

	t	1 000 ESC
49.01	192	21 148
Cont. e Ilhas Adj.	172	18 385
Alemanha (Rep. Fed.)	2	153
França	3	846
Reino Unido . .	6	550
Espanha	1	198
Rep. Áfr. do Sul	2	122
E. U. América .	3	525
Brasil	2	207

Tecidos de fibras têxteis sintéticas ou artificiais, contínuas n. e.
Tissus en fibres textiles, synthetiques et artificielles, continues n. d.

	t	1 000 ESC
51.04.02	179	28 403
Cont. e Ilhas Adj.	116	21 980
Moçambique . .	2	435
Macau	3	272
Alemanha (Rep. Fed.)	2	511
Bélgica-Lux. . .	3	220
França	1	504
Reino Unido . .	2	278
Suíça.	o	153
Hong-Kong . . .	31	2 113
Japão	19	1 842

3. — Comércio especial. Importação das principais mercadorias segundo os mais importantes países e territórios de origem (continuação)

ANGOLA

Janeiro a Setembro de 1968 — *janvier-septembre 1968*

Fio de algodão acond. para venda a retalho
Fils de coton condit. pour la vente au detail

	t	1 000 ESC
55.06	165	20 224
Cont. e Ilhas Adj.	165	20 218

Tecidos de algodão n. e., tintos

	t	1 000 ESC
(55.09) 04 a 06	3 398	251 906
Cont. e Ilhas Adj.	2 939	220 062
Moçambique . .	352	20 907
Macau	9	576
França	1	183
Áustria	1	120
Reino Unido . .	47	4 977
Suíça	1	263
Congo (Kinshasa)	1	137
Japão	45	4 473

Tecidos de fibras têxteis, sintéticas ou artificiais, descontínuas
Tissus en fibres textiles, synthétiques et artificielles, discontinues

	t	1 000 ESC
56.07	330	63 774
Cont. e Ilhas Adj.	282	56 924
Moçambique . .	1	156
Macau.	12	1 047
Alemanha (Rep. Fed.)	1	364
França	5	1 544
Itália	1	172
Reino Unido . .	1	121
Hong-Kong . .	14	1 993
Japão	13	1 335

Juta em bruto
Jute brut

	t	1 000 ESC
57.03	4 021	17 555
Paquistão. . . .	2 100	8 543
Tailândia . . .	1 916	8 939

Vestuário de malha de seda
Vêtements de bonneterie de soie

	t	1 000 ESC
(60.03 a 60.05)01	59	15 897
Cont. e Ilhas Adj.	56	15 074
Moçambique . .	1	161
Macau	2	445
Hong-Kong . .	o	129

Vestuário de malha de algodão
Vêtements de bonneterie de coton

	t	1 000 ESC
(60.03 a 60.05)05.01	186	25 407
Cont. e Ilhas Adj.	184	24 786
Moçambique . .	1	180
Macau	3	412

Vestuário e acessórios n. e. de seda
Vêtements et acessoires n. d. de soie

	t	1 000 ESC
(61.01 a 61.06)01, (61.07 e 61.08)01 e 02, (61.09 e 61.10)01	290	65 341
Cont. e Ilhas Adj.	111	25 662
Moçambique . .	49	13 040
Macau	115	20 559
Alemanha (Rep. Fed.)	3	1 518
França.	1	470
Itália	1	142
Áustria	1	803
Rep. Áfr. do Sul	o	153
E. U. América .	o	257
Brasil	1	320
Hong-Kong . .	5	1 583
Japão	3	712

Vestuário e acessórios n. e. de algodão
Vêtements et acessoires n. d. de coton

	t	1 000 ESC
(61.01.02) *06*, (61.02.02) *06 e 07*, (61.03.02) *01*, (61.04.02) *04 e 09*, (61.05.03) *01 e 09*, (61.06) 03.*01* e 04.*01*, (61.08) 04.*01* e 05.*01* (61.09)02.*01*, 04.*01* e 06.*01*, (61.10.02) *10* e *19*	182	27 757
Cont. e Ilhas Adj.	148	22 600
Moçambique . .	5	1 040
Macau	25	3 397
França	1	184
Suíça	o	117
Hong-Kong . . .	2	242

Cobertores e mantas de algodão
Couvertures de coton

	t	1 000 ESC
62.01.01	746	22 774
Cont. e Ilhas Adj.	745	22 708

Sacos para acondicionamento de mercadorias
Sacs et sachets d'emballage

	t	1 000 ESC
62.03	2 000	30 467
Cont. e Ilhas Adj.	1 574	27 051
Moçambique . .	29	324
Alemanha (Rep. Fed.)	42	361
Bélgica-Lux. . .	41	334
França	16	140
Congo (Kinshasa)	18	128
Paquistão . . .	250	1 828

Roupa usada
Friperie

	t	1 000 ESC
63.01	838	18 591
Cont. e Ilhas Adj.	20	573
Bélgica-Lux. . .	27	367
Reino Unido . .	10	149
E. U. América. .	775	17 390

Calçado n. e., com sola de couro ou de couro com sola de borracha
Chaussure n. d. avec semelles en cuir ou en cuir avec semelles en caoutchouc

	par-*paire*	1 000 ESC
64.02.03	447 027	52 138
Cont. e Ilhas Adj.	418 786	50 317
Moçambique . .	22 760	1 680
Macau	5 158	116

Pias, lavatórios, bidés
Eviers, lavabos, bidets

	t	1 000 ESC
69.10	437	7 578
Cont. e Ilhas Adj.	407	6 641
Suécia	24	778

Vidro em chapas
Plaques en verre

	t	1 000 ESC
70.04 a 70.07	1 707	12 745
Cont. e Ilhas Adj.	1 531	11 438
Alemanha (Rep. Fed.)	60	760
Bélgica-Lux. . .	104	309
Espanha	9	168

Vidro em obra
Ouvrages en verre

	t	1 000 ESC
70.10 a 70.21	2 836	45 606
Cont. e Ilhas Adj.	709	14 664
Moçambique . .	1 260	12 310
Alemanha (Rep. Fed.)	49	2 030
Bélgica-Lux. . .	25	738
França	628	11 286
Itália	9	511
Reino Unido . .	6	548
Checoslováquia .	15	219
E. U. América .	120	2 976

Garrafas e garrafões
Bouteilles et bonbonnes

	t	1 000 ESC
70.10.01	1 564	14 044
Cont. e Ilhas Adj.	295	1 688
Moçambique . .	1 259	12 297

Ouro em obra
Ouvrages en or

	kg	1 000 ESC
(71.12 e 71.13) 02 e 05 e (71.14)		
03 e 06	68	2 790
Cont. e Ilhas Adj.	68	2 776

Barras de ferro macio ou aço, laminadas a quente ou forjadas
Barres en fer doux ou en acier, laminées à chaud ou forgées

	t	1 000 ESC
73.10	10 254	34 260
Cont. e Ilhas Adj.	84	771
Alemanha (Rep. Fed.)	2 090	6 337
Bélgica-Lux. . .	4 844	16 322
França	1 915	5 843
Reino Unido . .	1 266	4 697
Japão	50	169

Perfis de ferro macio ou aço
Profilés en fer ou en acier

	t	1 000 ESC
73.11	5 575	22 423
Cont. e Ilhas Adj.	190	1 695
Alemanha (Rep. Fed.)	670	2 751
Bélgica-Lux. . .	3 895	14 839
França	680	2 436
Reino Unido . .	46	270
Rep. Afr. do Sul	68	289

Chapas de ferro macio ou aço, laminado a quente ou a frio
Tôles de fer ou d'acier, laminées à chaud ou à froid

	t	1 000 ESC
73.13	14 794	78 074
Cont. e Ilhas Adj.	682	6 419
Alemanha (Rep. Fed.)	1 941	9 596
Bélgica-Lux. . .	3 505	15 996
França	2 479	13 392
Holanda	441	1 996
Itália	844	4 318
Áustria.	7	134
Reino Unido . .	239	1 140
E. U. América .	237	1 231
Japão	4 356	23 480

Ferro ou aço em obra
Ouvrages en fer ou acier

	t	1 000 ESC
73.17 a 73.40	52 663	418 706
Cont. e Ilhas Adj.	7 286	87 083
S. Tomé e Príncipe	150	395
Moçambique . .	17	213
Macau	14	237
Alemanha (Rep. Fed.)	1 505	25 091
Bélgica-Lux. . .	1 817	16 557
França	1 659	22 233
Holanda	28 572	141 107
Itália	1 915	17 960
Áustria.	30	342
Dinamarca . . .	34	875
Finlândia . . .	4	136
Noruega	199	1 193
Reino Unido . .	1 251	12 979
Suécia	119	5 022
Suíça	7	385
Espanha	46	806
Checoslováquia .	10	170
Rep. Áfr. do Sul	1 273	13 299
E. U. América .	5 439	58 523
Canadá	82	1 219
Curaçau	193	1 131
Hong-Kong . . .	363	5 378
Japão	577	4 918

Cobre em obra
Ouvrages en cuivre

	t	1 000 ESC
74.07 a 74.17	171	14 302
Cont. e Ilhas Adj.	102	9 440
Moçambique . .	2	109
Alemanha (Rep. Fed.)	20	1 525
Bélgica-Lux. . .	10	524
Holanda	4	280
Itália	2	143
Reino Unido . .	20	1 315
Rep. Áfr. do Sul	4	287
E. U. América .	1	114
Hong-Kong . .	2	231

Chapas, folhas e tiras de alumínio
Tôles, planches et feuilles en aluminium

	t	1 000 ESC
76.03	521	11 370
Cont. e Ilhas Adj.	9	215
Alemanha (Rép. Fed.)	83	1 835
Bélgica-Lux. . .	165	3 254
França	7	219
Holanda	12	600
Áustria.	24	504
Reino Unido . .	52	1 165
Suíça	12	280
Espanha	149	3 051

Ferramentas n. e.
Outils n. d.

	t	1 000 ESC
82.01 a 82.05, 82.12. e 82.13	1 417	55 447
Cont. e Ilhas Adj.	1 009	20 350
Moçambique . .	3	134
Alemanha (Rep. Fed.)	154	10 934
Bélgica-Lux . .	2	463
França	20	3 526
Holanda	6	768
Itália	4	324
Áustria	2	125
Dinamarca . . .	1	154
Reino Unido . .	82	3 627
Suécia	15	1 841
Suíça	4	459
Espanha	14	557
Rep. Áfr. do Sul	30	820
E. U. América .	55	10 712
Canadá	1	183
Hong-Kong . .	7	281

Motores de explosão, de êmbolos
Moteurs à explosion à pistons

	nº	1 000 ESC
(84.06)01 a 03	1 939	46 976
Cont. e Ilhas Adj.	444	3 008
Alemanha (Rep. Fed.)	622	23 040
Bélgica-Lux. . .	86	813
França	11	596
Áustria.	25	580
Dinamarca . . .	9	728
Reino Unido . .	459	12 226
Suécia	40	512
E. U. América .	208	5 267

Bombas, motobombas, para líquidos
Pompes, moto-pompes, pour liquides

	nº	1 000 ESC
(84.10)01 a 03	2 497	5 184
Cont. e Ilhas Adj.	1 395	1 204
Alemanha (Rep. Fed.)	89	614
Bélgica-Lux. . .	105	672
Holanda	96	744
Italia	126	312
Dinamarca . . .	19	279
Reino Unido . .	550	779
Rép. Áfr. do Sul	6	139
E. U. América .	59	220

Bombas, motobombas de ar e de vácuo
Pompes, moto-pompes à air et à vide

	nº	1 000 ESC
84.11 01 a (84.11.04) *01* a *05* .	34 265	14 506
Cont. e Ilhas Adj.	4 013	842
Alemanha (Rep. Fed.)	22 374	2 217
Bélgica-Lux. . .	38	1 326
França	3 618	647
Itália	1 388	1 389
Dinamarca . . .	20	430
Finlândia . . .	1	122
Reino Unido . .	525	921
Suécia	653	538
Rép. Áfr. do Sul	9	199
E. U. América .	935	4 387
Canadá	2	997
Japão	388	244

Armários e outros móveis com aparelhos produtores de frio
Frigorifiques

	nº	1 000 ESC
84.15.02	7 893	28 257
Cont. e Ilhas Adj.	36	103
Alemanha (Rep. Fed.)	1 070	3 982
França	566	1 840
Holanda	122	361
Itália	3 880	10 318
Dinamarca . . .	80	252
Noruega	26	107
Reino Unido . .	236	938
Suécia	702	3 514
Espanha	186	550
Rep. Áfr. do Sul	18	128
E. U. América .	726	5 398
Brasil	123	632
Japão	32	134

Escavadoras
Excavateurs

	nº	1 000 ESC
84.23.01	66	29 233
Cont. e Ilhas Adj.	6	778
Alemanha (Rep. Fed.)	1	388
Bélgica-Lux. . .	2	444
França	1	500
Reino Unido . .	27	9 781
E. U. América .	29	17 342

Niveladores de terras
Niveleuses

	n.º	1 000 ESC
84.23.02	62	12 725
Alemanha (Rep. Fed.)	4	168
Reino Unido . .	15	2 957
Rep. Áfr. do Sul	16	1 219
E. U. América. .	27	8 381

3. — Comércio especial. Importação das principais mercadorias segundo os mais importantes países e territórios de origem (continuação)

ANGOLA

Janeiro a Setembro de 1968 — *janvier-septembre 1968*

Partes e peças separadas de máquinas para aterros
Parties et pièces détachées de machines d'extraction de terrassements

	t	1 000 ESC
84.23.04	909	51 103
Cont. e Ilhas Adj.	7	1 252
Moçambique	2	495
Alemanha (Rep. Fed.)	30	1 312
Bélgica-Lux.	2	123
França	2	711
Noruega	2	194
Reino Unido	114	7 891
Suíça	o	112
Espanha	346	439
Rep. Áfr. do Sul	28	3 321
E. U. América	375	35 171

Máquinas, aparelhos e instrumentos agrícolas
Machines, appareils et engins agricoles

	t	1 000 ESC
84.24, 84.25 e 84.28	1 318	35 474
Cont. e Ilhas Adj.	575	8 643
Moçambique	16	170
Alemanha (Rep. Fed.)	32	1 031
Bélgica-Lux.	3	251
França	4	306
Holanda	o	109
Itália	8	280
Áustria	4	112
Reino Unido	110	3 183
Espanha	14	421
Rep. Áfr. do Sul	167	3 671
E. U. América	173	8 810
Brasil	19	6 096
Japão	9	155
Austrália	19	370

Máquinas de costura para uso doméstico
Machines à coudre d'usage domestique

	nº	1 000 ESC
84.41.01	5 702	14 588
Cont. e Ilhas Adj.	3 540	10 895
Alemanha (Rep. Fed.)	159	444
França	229	599
Itália	246	691
Espanha	155	162
Rep. Áfr. do Sul	368	602
Japão	914	981

Máquinas de calcular
Machines à calculer

	n.º	1 000 ESC
(84.52 00) *01 a 05*	2 279	15 181
Cont. e Ilhas Adj.	60	678
Alemanha (Rep. Fed.)	446	2 677
França	16	1 058
Holanda	73	451
Itália	738	3 655
Reino Unido	79	2 825
Suécia	438	1 546
Suíça	118	879
E. U. América	50	780
Japão	213	370

Rolamentos de qualquer espécie
Roulements de tous genres

	t	1 000 ESC
84.62	84	10 471
Cont. e Ilhas Adj.	1	158
Alemanha (Rep. Fed.)	18	2 211
França	1	367
Holanda	1	146
Itália	4	375
Áustria	3	245
Reino Unido	17	1 948
Suécia	11	1 078
Suíça	2	233
Rep. Áfr. do Sul	o	146
E. U. América	19	3 102
Japão	6	373

Motores eléctricos
Moteurs électriques

	n.º	1 000 ESC
(85.01) 01 a 06	3 693	7 589
Cont. e Ilhas Adj.	483	1 588
Alemanha (Rép. Fed.)	593	2 368
França	105	551
Itália	55	214
Dinamarca	15	259
Reino Unido	71	244
Suécia	246	547
Rep. Afr. do Sul	26	362
E. U. América	77	275
Japão	1 303	817

Geradores, conversores e motores, n. e.
Générateurs, convertisseurs et moteurs, n. d.

	nº	1 000 ESC
(85.01) 12 a 14	1 499	41 198
Cont. e Ilhas Adj.	287	1 250
Alemanha (Rep. Fed.)	147	9 671
Bélgica-Lux.	38	103
França	109	15 292
Áustria	6	171
Dinamarca	50	589
Reino Unido	542	7 904
Suécia	20	411
Suíça	14	106
Rep. Áfr. do Sul	8	439
E. U. América	113	5 045

Pilhas eléctricas
Piles électriques

	t	1 000 ESC
(85.03) 01 e 02	593	16 803
Cont. e Ilhas Adj.	423	13 287
Dinamarca	15	404
Reino Unido	77	1 492
Hong-Kong	7	142
Japão	67	1 319

Acumuladores eléctricos
Accumulateurs électriques

	t	1 000 ESC
(85.04) 01 e 02.	392	11 132
Cont. e Ilhas Adj.	380	10 055
França	1	347
Reino Unido	1	208
E. U. América	9	366

Aparelhos receptores para radiodifusão
Appareils de réception pour la radiodiffusion

	nº	1 000 ESC
85 15.01	14 078	10 324
Cont. e Ilhas Adj.	3 694	4 172
Alemanha (Rep. Fed.)	357	548
França	284	213
Holanda	715	846
Reino Unido	240	353
E. U. América	110	158
Hong-Kong	306	129
Japão	7 716	3 281

Fios entrançados, cabos isolados para usos eléctricos
Fils tresses, câbles isolés pour l'électricité

	t	1 000 ESC
85.23	803	30 317
Cont. e Ilhas Adj.	706	23 301
Alemanha (Rep. Fed.)	21	1 650
Bélgica-Lux.	46	2 322
França	9	1 259
Dinamarca	3	122
Reino Unido	3	339
E. U. América	14	1 267

Tractores

	nº	1 000 ESC
87.01	704	112 882
Cont. e Ilhas Adj.	9	871
Alemanha (Rep. Fed.)	74	7 793
Bélgica-Lux.	6	429
Itália	56	5 013
Áustria	7	491
Reino Unido	442	41 642
Rep. Áfr. do Sul	3	1 174
E. U. América	83	54 694
Japão	24	775

Automóveis para transporte de pessoas ou mercadorias, com cabina para o condutor
Voitures automobiles pour le transport des personnes ou des marchandises, avec cabine pour le conducteur

	nº	1 000 ESC
(87.02) 01 e 02 e (87.04.04) 01 a 04	2 358	253 116
Cont. e Ilhas Adj.	6	948
Alemanha (Rep. Fed.)	312	61 921
França	326	13 293
Holanda	4	881
Itália	58	4 710
Áustria	23	5 194
Reino Unido	708	63 754
Suécia	168	50 224
Suíça	3	564
Espanha	25	4 542
Checoslováquia	9	2 204
E. U. América	67	5 530
Japão	648	39 320

Automóveis para transporte de pessoas n. e.

	nº	1 000 ESC
87.02.08	4 208	163 517
Cont. e Ilhas Adj.	167	5 735
Moçambique	12	262
Alemanha (Rep. Fed.)	1 093	48 436
Bélgica-Lux.	2	104
França	487	18 759
Holanda	8	218
Itália	299	9 532
Reino Unido	1 088	41 558
Suécia	220	9 890
Suíça	9	347
Espanha	33	937
Checoslováquia	11	303
E. U. América	13	544
Japão	759	26 719

Automóveis de carga, com caixa basculante e de carga n. e.

	nº	1 000 ESC
(87.02) 11 a 14	1 377	100 917
Cont. e Ilhas Adj.	3	425
Alemanha (Rep. Fed.)	128	7 842
França	80	2 509
Itália	12	353
Áustria	4	221
Reino Unido	968	55 539
Suécia	9	473
Espanha	1	664
E. U. América	51	29 592
Japão	112	2 890
Austrália	6	302

Outros automóveis carroçados
Autres voitures automobiles carrossés

(87.02) 03 a 07, (87.02) 09 e 10, 87.02.15 e (87.03) 01 a 03	nº	1 000 ESC
	106	27 779
Cont. e Ilhas Adj.	22	9 116
Alemanha (Rep. Fed.)	35	6 952
Reino Unido	43	8 021
E. U. América	5	3 623

Partes e peças separadas de veículos
Parties et pièces détachées de véhicules

	t	1 000 ESC
87.06	1 526	107 547
Cont. e Ilhas Adj.	24	1 844
Alemanha (Rep. Fed.)	207	16 093
Bélgica-Lux.	7	512
França	69	4 434
Holanda	6	567
Itália	247	5 461
Áustria	3	342
Reino Unido	323	23 173
Suécia	71	6 607
Suíça	6	462
Espanha	10	722
Checoslováquia	3	246
Rep. Áfr. do Sul	22	853
E. U. América	465	42 902
Japão	61	2 921
Austrália	1	267

ANGOLA

Janeiro a Outubro de 1968 — *janvier-octobre 1968*

Peixe fresco, refrigerado ou congelado

	t	1 000 ESC
03.01	1 156	13 130
Cont. e Ilhas Adj.	355	6 398
Bélgica-Lux.	1	152
Rep. Áfr. do Sul	799	6 405

Bacalhau seco

	t	1 000 ESC
03.02.01	2 001	53 076
Cont. e Ilhas Adj.	79	2 111
Holanda	24	754
Dinamarca	10	274
Noruega	903	26 616
Reino Unido	735	17 293
Espanha	243	5 847

Leite e nata, conservados, concentrados ou açucarados

	t	1 000 ESC
04.02	1 697	47 656
Cont. e Ilhas Adj.	1 094	35 614
Moçambique	110	2 000
Bélgica-Lux.	18	336
França	158	4 156
Holanda	174	2 917
Dinamarca	125	2 184
Congo (Kinshasa)	4	112
Rep. Áfr. do Sul	5	212

Queijo

	t	1 000 ESC
04.04	275	12 432
Cont. e Ilhas Adj.	210	10 599
Moçambique	43	1 285
Holanda	16	313

Frutas n. e.

	t	1 000 ESC
08.01 a 08.09 e 08.12	2 721	33 500
Cont. e Ilhas Adj.	508	7 676
Moçambique	14	641
Rep. Áfr. do Sul	2 150	24 530
Ceilão	49	652

Trigo

	t	1 000 ESC
10.01.00.*01*	52 588	106 539
França	34 424	69 651
E. U. América	18 164	36 888

Farinha de trigo

	t	1 000 ESC
11.01.01. e 11.01.04.*01*	2 748	11 051
Moçambique	333	1 886
Alemanha (Rep. Fed.)	794	2 409
França	396	1 227
Congo (Kinshasa)	151	710
E. U. América	626	2 669
Canadá	431	2 026

Malte, mesmo torrado

	t	1 000 ESC
11.07	5 544	27 592
Alemanha (Rep. Fed.)	100	499
Bélgica-Lux.	4 251	21 344
França	300	1 399
Reino Unido	233	1 268
Checoslováquia	660	3 079

Azeite para usos alimentares

	t	1 000 ESC
(15.07) 01 e 02	3 560	74 761
Cont. e Ilhas Adj.	3 560	74 754

Margarina

	nº	1 000 ESC
15.13.00.*01*	1 342	24 682
Cont. e Ilhas Adj.	1 322	24 439
Holanda	13	179

Vinhos brancos e tintos

	kl	1 000 ESC
(22.05.03) *21* a *42*, (22.05.04) *01* e *02*, (22.05.05) *01* a *04* e *31* a *54*	64 915	410 773
Cont. e Ilhas Adj.	64 914	410 757

Tabaco manipulado, em cigarros

	t	1 000 ESC
24.02.02	210	18 246
Moçambique	210	18 234

Gasolina n. e.

	t	1 000 ESC
27.10.02	5 858	12 020
Reino Unido	369	711
Curaçau	2 267	5 327
Trindade e Tobago	118	180
Irão	3 058	5 664

Gasóleo

	t	1 000 ESC
27.10.07	97 303	94 066
Reino Unido	7 404	7 977
Rep. Áfr. do Sul	10 000	7 700
E. U. Amética	5 053	5 254
Curaçau	2 905	2 993
Venezuela	5 077	5 164
Fed. Arábia do Sul	3 037	2 716
Irão	59 216	57 326
Iraque	4 611	4 871

Oleos lubrificantes

	t	1 000 ESC
(27.10) 08 e 09.	12 355	67 700
Cont. e Ilhas Adj.	3 042	15 925
Alemanha (Rep.	231	644
Bélgica-Lux.	2 138	14 449
França	640	3 503
Holanda	2 982	14 331
Reino Unido	1 270	6 787
Suécia	12	195
Rep. Áfr. do Sul	49	290
E. U. América	1 991	11 572

3. — Comércio especial. Importação das principais mercadorias segundo as mais importantes países e territórios de origem (continuação)

Medicamentos: Antibióticos

	kg	1 000 ESC
(30.03) 02 e 03	27 376	46 402
Cont. e Ilhas Adj.	18 932	22 664
Alemanha (Rep. Fed.)	3 650	8 349
Bélgica-Lux.	377	5 160
França	478	881
Holanda	34	211
Itália	145	652
Dinamarca	78	206
Reino Unido	342	2 750
Suiça	215	891
Rep. Áfr. do Sul	782	1 041
E. U. América	2 231	3 388

Medicamentos n. e.

	kg	1 000 ESC
30.03.04	159 067	140 492
Cont. e Ilhas Adj.	65 999	48 284
Alemanha (Rep. Fed.)	17 918	26 578
Bélgica-Lux.	1 536	1 608
França	14 932	9 656
Holanda	*1 612*	*3 439*
Itália	1 920	539
Dinamarca	199	475
Reino Unido	21 967	12 310
Suécia	199	700
Suiça	13 523	20 698
Espanha	222	238
Rep. Áfr. do Sul	*12 936*	*8 142*
E. U. América	5 350	7 160
Canadá	266	241

Sulfato de amónio

	t	1 000 ESC
(31.02) 04 e 05	8 140	11 827
Cont. e Ilhas Adj.	4 470	6 415
Alemanha (Rep. Fed.)	1 689	2 708
Holanda	945	1 273
Itália	*242*	*346*
Reino Unido	794	1 085

Tintas preparadas n. e.

	t	1 000 ESC
32.09.05	1 202	33 005
Cont. e Ilhas Adj.	692	18 921
Moçambique	344	9 268
Alemanha (Rep. Fed.)	4	192
Bélgica-Lux.	12	178
França	*18*	*582*
Holanda	35	1 827
Reino Unido	65	1 155
E. U. América	31	856

Perfumarias e outros preparados n. e.

	t	1 000 ESC
33.06.03	444	26 214
Cont. e Ilhas Adj.	340	20 963
Moçambique	11	311
Alemanha (Rep. Fed.)	30	1 036
França	10	1 334
Holanda	6	184
Itália	3	289
Reino Unido	37	1 704
Rep. Áfr. do Sul	1	106

Sabão e sabonetes

	t	1 000 ESC
34.01.05	535	16 648
Cont. e Ilhas Adj.	432	13 652
Alemanha (Rep. Fed.)	9	172
Holanda	11	198
Reino Unido	59	2 169
Congo (Kinshasa)	18	248

Detergentes

	t	1 000 ESC
(34.02.01 a 34.02.04) *02*	1 249	19 272
Cont. e Ilhas Adj.	1 156	18 392
Moçambique	22	267
Alemanha (Rep. Fed.)	6	132
França	34	240

Desinfectantes, insecticidas, *fungicidas*

	t	1 000 ESC
38.11	869	33 137
Cont. e Ilhas Adj.	55	1 796
Moçambique	98	1 876
Macau	24	869
Alemanha (Rep. Fed.)	63	3 123
França	74	1 152
Holanda	77	2 764
Itália	26	800
Dinamarca	18	369
Reino Unido	137	3 291
Suíça	86	11 945
Rep. Áfr. do Sul	30	1 049
E. U. América	161	3 821
Japão	5	116

Pneumáticos para automóveis pesados

	n.º	1 000 ESC
40.11.02 / 40.11.03 / 40.11.04 } *02*	11 748	21 764
Cont. e Ilhas Adj.	8 393	16 783
Alemanha (Rep. Fed.)	110	100
França	507	741
Reino Unido	979	610
E. U. América	284	1 901
Japão	1 023	1 289

Pneumáticos para automóveis ligeiros

	nº	1 000 ESC
40.11.02 / 40.11.03 / 40.11.04 } *03*	17 038	9 946
Cont. e Ilhas Adj.	12 611	8 472
Alemanha (Rep. Fed.)	365	122
França	974	473
Reino Unido	254	209
E. U. América	1 216	323
Japão	1 240	202

Papel n. e.

	t	1 000 ESC
(48.01.09) *02* a *09* (48.03.01) *01* (48.04 e 48.05) 02 48.06.03 e 48.07.05	1 156	14 676
Cont. e Ilhas Adj.	669	8 017
Alemanha (Rep. Fed.)	56	1 526
Holanda	5	134
Itália	8	110
Austria	13	281
Dinamarca	14	101
Finlândia	33	253
Noruega	187	2 034
Reino Unido	8	245
Suécia	143	1 546
E. U. América	4	124

Livros, brochuras e impressos semelhantes

	t	1 000 ESC
49.01	256	25 596
Cont. e Ilhas Adj.	*234*	22 437
Alemanha (Rep. Fed.)	2	171
França	4	1 026
Reino Unido	7	604
Espanha	1	229
Rep. Áfr. do Sul	2	144
E. U. América	*3*	*568*
Brasil	2	226

Tecidos de fibras têxteis sintéticas ou artificiais, contínuas n. e.

	t	1 000 ESC
51.04.02	198	31 558
Cont. e Ilhas Adj.	127	24 172
Moçambique	2	445
Macau	4	338
Alemanha (Rep. Fed.)	2	511
Bélgica-Lux.	3	220
França	1	610
Reino Unido	2	278
Suíça	o	153
Hong-Kong	32	2 301
Japão	24	2 415

Fio de algodão acond. para venda a retalho

	t	1 000 ESC
55.06	189	23 190
Cont. e Ilhas Adj.	189	23 157

Tecidos de algodão n. e., tintos

	t	1 000 ESC
(55.09) 04 a 06	3 723	275 924
Cont. e Ilhas Adj.	3 212	240 754
Moçambique	395	23 150
Macau	10	619
Alemanha (Rep. Fed.)	1	118
Bélgica-Lux.	1	181
França	1	183
Holanda	2	277
Áustria	1	157
Reino Unido	50	5 287
Suíça	1	263
Congo (Kinshasa)	1	137
Japão	47	4 654

Tecidos de fibras têxteis, sintéticas ou artificiais, descontínuas

	t	1 000 ESC
56.07	368	71 425
Cont. e Ilhas Adj.	312	63 163
Moçambique	1	156
Macau	15	1 330
Alemanha (Rep. Fed.)	1	436
França	7	2 187
Itália	1	172
Reino Unido	1	*155*
E. U. América	o	126
Hong-Kong	15	2 124
Japão	15	1 527

Juta em bruto

	t	1 000 ESC
57.03	4 174	18 199
Paquistão	2 253	9 187
Tailândia	1 916	8 939

Vestuário de malha de seda

	t	1 000 ESC
(60.03 a 60.05) 01	65	17 734
Cont. e Ilhas Adj.	62	16 910
Moçambique	1	161
Macau	2	445
Hong-Kong	o	130

Vestuário de malha de algodão

	t	1 000 ESC
(60.03 a 60.05) 05.*01*	211	28 259
Cont. e Ilhas Adj.	207	27 607
Moçambique	1	180
Macau	3	412

Vestuário e acessórios n. e. de seda

	t	1 000 ESC
(61.01 a 61.06) 01, (61.07 e 61.08) 01 e 02, (61.09 e 61.10)01	325	74 856
Cont. e Ilhas Adj.	*121*	*28 479*
Moçambique	63	17 236
Macau	124	22 316
Alemanha (Rep. Fed.)	3	1 629
França	1	576
Itália	1	150
Áustria	1	803
Reino Unido	1	232
Rep. Áfr. do Sul	o	159
E. U. América	o	261
Brasil	1	320
Hong-Kong	6	1 906
Japão	3	747

Vestuário e acessórios n. e. de algodão

	t	1 000 ESC
61.01.02.*06*, (61.02.02) *06 e 07*, 61.03.02.*01* (61.04.02) *04 e 09*, (61.05.03) 01 *e 09*, (61.06).03.*01* e 04.*01*, (61.08) 04.*01* e 05.*01*, (61.09) 02.*01*, 04.*01* e 06.*01* e (61.10.02) *10* e *19*	202	31 636
Cont. e Ilhas Adj.	163	25 649
Moçambique	6	1 175
Macau	28	3 931
França	2	221
Suíça	o	117
Hong-Kong	2	296

Cobertores e mantas de algodão

	t	1 000 ESC
62.01.01	805	24 734
Cont. e *Ilhas Adj.*	*804*	*24 668*

Sacos para acondicionamento de mercadorias

	t	1 000 ESC
62.03	2 184	33 654
Cont. e Ilhas Adj.	1 741	30 069
Moçambique	34	390
Alemanha (Rep. Fed.)	51	434
Bélgica-Lux.	41	334
França	16	145
Congo (Kinshasa)	18	128
Paquistão	250	1 828

Roupa usada

	t	1 000 ESC
63.01	866	19 122
Cont. e Ilhas Adj.	20	573
Bélgica-Lux.	27	367
França	19	353
Holanda	4	*120*
Reino Unido	10	150
E. U. América	783	17 531

Calçado n. e., com sola de couro ou de couro com sola de borracha

	par	1 000 ESC
64.02.03	504 885	58 998
Cont. e Ilhas Adj.	474 720	57 039
Moçambique	24 320	1 784
Macau	5 458	137

Pias, lavatórios, bidés

	t	1 000 ESC
69.10	496	8 493
Cont. e *Ilhas Adj.*	*460*	*7 488*
Suécia	24	778
Checoslováquia	8	110

Vidro em chapas

	t	1 000 ESC
70.04 a 70.07	1 951	14 870
Cont. e Ilhas Adj.	1 767	13 261
Alemanha (Rep. Fed.)	63	819
Bélgica-Lux.	107	518
Espanha	9	168

Vidro em obra

	t	1 000 ESC
70.10 a 70,21	*3 087*	*49 567*
Cont. e Ilhas Adj.	783	16 034
Moçambique	1 344	13 223
Alemanha (Rep. Fed.)	53	2 147
Bélgica-Lux.	25	738
França	708	12 499
Itália	9	542
Reino Unido	12	739
Checoslováquia	15	219
E. U. América	123	3 060

Garrafas e garrafões

	t	1 000 ESC
70.10.01	1 691	15 236
Cont. e Ilhas Adj.	337	1 942
Moçambique	1 343	13 190

Ouro em obra

	kg	1 000 ESC
(71.12 e 71.13) 02 e 05 e (71.14) 03 e 06	78	3 593
Cont. e *Ilhas Adj.*	*78*	*3 579*

Barras de ferro macio ou aço, laminadas a quente ou forjadas

	t	1 000 ESC
73.10	10 884	36 872
Cont. e Ilhas Adj.	102	930
Alemanha (Rep. Fed.)	2 091	6 340
Bélgica-Lux.	4 993	16 885
França	2 331	7 444
Reino Unido	1 312	4 983
Japão	50	169

Perfis de ferro macio ou aço

	t	1 000 ESC
73.11	5 976	23 978
Cont. e Ilhas Adj.	202	1 833
Alemanha (Rep. Fed.)	688	2 816
Bélgica-Lux.	4 222	15 951
França	713	2 546
Holanda	10	128
Reino Unido	48	279
Rep. Áfr. do Sul	68	289

Chapas de ferro macio ou aço, laminado a quente ou a frio

	t	1 000 ESC
73.13	16 276	85 856
Cont. e Ilhas Adj.	743	6 979
Alemanha (Rep. Fed.)	2 193	10 770
Bélgica-Lux.	4 138	18 843
França	2 577	14 079
Holanda	442	1 997
Itália	844	4 318
Austria	7	134
Reino Unido	239	1 140
E. U. América	257	1 346
Japão	4 773	25 878

Ferro ou aço em obra

	t	1 000 ESC
73.17 a 73.40	56 426	475 002
Cont e Ilhas Adj.	8 199	98 796
S. Tomé e Príncipe	167	444
Moçambique	21	334
Macau	15	252
Alemanha (Rep. Fed.)	2 990	42 503
Bélgica-Lux.	1 913	17 339
França	1 688	22 589
Holanda	29 412	159 237
Itália	1 966	19 102
Austria	30	352
Dinamarca	51	1 253
Finlândia	4	136
Noruega	199	1 193
Reino Unido	1 325	14 274
Suécia	141	5 578
Suíça	7	394
Espanha	75	1 068
Checoslováquia	14	202
Rep. Áfr. do Sul	1 291	13 655
E. U. América	5 525	61 091
Canadá	92	1 365
Curaçau	193	1 131
Hong-Kong	420	6 204
Japão	587	5 056

3. — Comércio especial. Importação das principais mercadorias segundo as mais importantes países e territórios de origem (continuação)

Janeiro a Outubro de 1968 — *janvier-octobre 1968*

Cobre em obra

	t	1 000 ESC
74.07 a 74.17	192	16 253
Cont. e Ilhas Adj.	114	10 743
Moçambique	2	120
Alemanha (Rep. Fed.)	21	1 669
Bélgica-Lux.	10	524
França	7	369
Holanda	4	282
Itália	2	156
Reino Unido	21	1 420
Rep. Áfr. do Sul	4	288
E. U. América	1	171
Hong-Kong	2	231

Chapas, folhas e tiras de alumínio

		1 000 ESC
76.03	572	12 472
Cont. e Ilhas Adj.	9	215
Alemanha (Rep. Fed.)	85	1 893
Bélgica-Lux.	175	3 449
França	7	219
Holanda	12	600
Áustria	32	684
Reino Unido	78	1 743
Suíça	17	371
Espanha	149	3 051

Ferramentas n. e.

	t	1 000 ESC
82.01 a 82.05, 82.12 e 82.13	1 611	63 783
Cont. e Ilhas Adj.	1 147	23 095
Moçambique	3	134
Alemanha (Rep. Fed.)	171	12 522
Bélgica-Lux.	2	538
França	22	3 912
Holanda	6	776
Itália	5	393
Áustria	2	165
Dinamarca	2	186
Reino Unido	92	4 026
Suécia	16	2 097
Suíça	4	460
Espanha	18	724
Rep. Áfr. do Sul	32	867
E. U. América	71	13 158
Canadá	1	183
Hong-Kong	7	299

Motores de explosão de émbolos

	n.º	1 000 ESC
(84.06) 01 a 03	2 207	51 764
Cont. e Ilhas Adj.	482	3 282
Alemanha (Rep. Fed.)	705	23 236
Bélgica-Lux.	86	813
França	11	596
Itália	10	183
Áustria	28	626
Dinamarca	14	1 188
Reino Unido	493	13 656
Suécia	40	512
E. U. América	298	7 360

Bombas, motobombas para líquidos

	n.º	1 000 ESC
(84.10) 01 a 03	2 662	5 785
Cont. e Ilhas Adj.	1 487	1 390
Alemanha (Rep. Fed.)	99	807
Bélgica-Lux.	105	672
Holanda	102	872
Itália	126	312
Dinamarca	20	284
Reino Unido	558	842
Rep. Áfr. do Sul	6	139
E. U. América	60	226

Bombas, motobombas de ar e de vácuo

	n.º	1 000 ESC
84.11.01 a (84.11 04) 01 a 05	45 144	16 778
Cont. e Ilhas Adj.	4 066	881
Alemanha (Rep. Fed.)	31 887	2 443
Bélgica-Lux.	47	1 737
França	4 002	821
Itália	1 495	1 653
Dinamarca	25	786
Finlândia	1	122
Reino Unido	866	1 042
Suécia	753	542
Suíça	8	123
Rep. Áfr. do Sul	9	199
E. U. América	1 176	4 921
Canadá	2	997
Japão	408	252

Armários e outros móveis com aparelhos produtores de frio

	n.º	1 000 ESC
84.15.02	8 764	31 680
Cont. e Ilhas Adj.	77	515
Alemanha (Rep. Fed.)	1 231	4 545
França	566	1 840
Holanda	122	361
Itália	4 161	10 971
Dinamarca	80	252
Noruega	32	196
Reino Unido	366	1 385
Suécia	934	4 041
Espanha	186	550
Rep. Áfr. do Sul	18	128
E. U. América	830	6 102
Brasil	123	632
Japão	38	162

Escavadoras

	n.º	1 000 ESC
84.23.01	76	32 124
Cont. e Ilhas Adj.	6	778
Alemanha (Rep. Fed.)	1	388
Bélgica-Lux.	2	444
França	2	659
Reino Unido	32	10 919
E. U. América	33	18 936

Niveladores de terras

	n.º	1 000 ESC
84.23.02	71	16 131
Alemanha (Rep. Fed.)	6	256
Reino Unido	15	2 957
Rep. Áfr. do Sul	16	1 219
E. U. América	34	11 699

Partes e peças separadas de máquinas para aterros

	t	1 000 ESC
84.23.04	982	59 324
Cont. e Ilhas Adj.	11	1 372
Moçambique	2	495
Alemanha (Rep. Fed.)	31	1 345
Bélgica-Lux.	2	123
França	2	720
Noruega	2	194
Reino Unido	123	8 698
Suíça	1	179
Espanha	346	439
Rep. Áfr. do Sul	31	3 567
E. U. América	430	42 106

Máquinas, aparelhos e instrumentos agrícolas

	t	1 000 ESC
84.24, 84.25 e 84.28	1 490	40 120
Cont. e Ilhas Adj.	647	9 474
Moçambique	16	170
Alemanha (Rep. Fed.)	34	1 125
Bélgica-Lux.	34	1 125
França	3	251
Holanda	7	395
Itália	o	109
Áustria	20	1 238
Reino Unido	4	112
Espanha	123	3 538
Rep. Áfr. do Sul	19	586
E. U. América	176	3 877
Brasil	212	10 183
Japão	19	6 357
Austrália	19	279
	25	548

Máquinas de costura para uso doméstico

	n.º	1 000 ESC
84.41.01	6 825	17 173
Cont. e Ilhas Adj.	4 335	13 136
Alemanha (Rep. Fed.)	159	444
França	229	599
Itália	246	691
Suíça	67	168
Espanha	155	162
Rep. Áfr. do Sul	418	674
Japão	1 068	1 102

Máquinas de calcular

	n.º	1 000 ESC
(84.52.00) 01 a 05	2 566	16 688
Cont. e Ilhas Adj.	60	678
Alemanha (Rep. Fed.)	447	2 678
França	16	1 058
Holanda	73	451
Itália	931	4 585
Reino Unido	82	3 005
Suécia	514	1 929
Suíça	118	879
E. U. América	63	792
Japão	213	370

Rolamentos de qualquer espécie

	t	1 000 ESC
84.62	98	12 085
Cont. e Ilhas Adj.	2	239
Alemanha (Rep. Fed.)	22	2 727
França	2	412
Holanda	1	196
Itália	4	382
Áustria	3	279
Reino Unido	19	2 241
Suécia	12	1 106
Suíça	2	235
Rep. Áfr. do Sul	1	161
E. U. América	22	3 581
Japão	7	419

Motores eléctricos

	n.º	1 000 ESC
(85.01) 01 a 06	6 420	8 774
Cont. e Ilhas Adj.	552	1 650
Alemanha (Rep. Fed.)	615	2 505
França	106	552
Itália	157	232
Dinamarca	26	394
Reino Unido	71	244
Suécia	279	669
Rep. Áfr. do Sul	26	362
E. U. América	86	378
Japão	3 746	1 415

Geradores, conversores e motores n. e.

	n.º	1 000 ESC
(85.01) 12 a 14	1 623	43 215
Cont. e Ilhas Adj.	295	1 713
Alemanha (Rep. Fed.)	162	9 713
Bélgica-Lux.	38	103
França	109	15 292
Áustria	6	171
Dinamarca	50	589
Reino Unido	596	9 136
Suécia	21	419
Suíça	15	110
Rep. Áfr. do Sul	29	450
E. U. América	128	5 283
Japão	55	117

Pilhas eléctricas

	t	1 000 ESC
(85.03) 01 e 02	657	18 709
Cont. e Ilhas Adj.	468	14 759
Dinamarca	15	404
Reino Unido	91	1 782
Hong-Kong	7	142
Japão	71	1 420

Acumuladores eléctricos

	t	1 000 ESC
(85.04) 01 e 02	447	12 995
Cont. e Ilhas Adj.	433	11 719
França	1	347
Holanda	o	157
Reino Unido	2	223
E. U. América	9	366

Aparelhos receptores para radiodifusão

	n.º	1 000 ESC
85.15.01	17 937	13 087
Cont. e Ilhas Adj.	5 366	5 379
Alemanha (Rep. Fed.)	386	587
França	454	273
Holanda	716	847
Reino Unido	419	451
Suíça	295	139
E. U. América	110	158
Hong-Kong	387	187
Japão	9 049	4 341

Fios entrançados, cabos isolados para usos eléctricos

	t	1 000 ESC
85.23	1 010	38 646
Cont. e Ilhas Adj.	908	31 239
Alemanha (Rep. Fed.)	22	1 726
Bélgica-Lux.	46	2 322
França	9	1 322
Dinamarca	4	141
Reino Unido	3	339
E. U. América	17	1 500

Tractores

	n.º	1 000 ESC
37.01	787	125 470
Cont. e Ilhas Adj.	10	1 251
Alemanha (Rep. Fed.)	102	10 841
Bélgica-Lux.	6	429
França	12	1 154
Itália	59	5 266
Áustria	9	681
Reino Unido	461	44 542
Rep. Áfr. do Sul	3	1 174
E. U. América	89	58 969
Japão	36	1 163

Automóveis para transporte de pessoas ou mercadorias, com cabina para o condutor

	n.º	1 000 ESC
(87.02) 01 e 02 e (87.04.04) 01 a 04	2 651	283 145
Cont. e Ilhas Adj.	6	948
Alemanha (Rep. Fed.)	348	68 135
França	351	13 935
Holanda	4	881
Itália	68	5 647
Áustria	28	6 462
Reino Unido	797	71 517
Suécia	205	59 096
Suíça	3	564
Espanha	25	4 542
Checoslováquia	9	2 204
Rep. Áfr. do Sul	1	400
E. U. América	80	6 447
Japão	725	42 336

Automóveis para transporte de pessoas n. e.

	n.º	1 000 ESC
87.02.08	4 854	189 126
Cont. e Ilhas Adj.	184	6 141
Moçambique	16	347
Alemanha (Rep. Fed.)	1 224	54 149
Bélgica-Lux.	2	104
França	551	21 222
Holanda	11	296
Itália	334	10 688
Reino Unido	1 236	51 047
Suécia	242	10 747
Suíça	10	385
Espanha	52	1 510
Checoslováquia	30	891
E. U. América	17	743
Japão	886	30 608

Automóveis de carga, com caixa basculante e de carga, n. e.

	n.º	1 000 ESC
(87.02) 11 a 14	1 551	115 300
Cont. e Ilhas Adj.	3	425
Alemanha (Rep. Fed.)	144	8 894
França	87	2 712
Itália	18	517
Áustria	4	221
Reino Unido	1 083	66 966
Suécia	9	473
Espanha	1	664
E. U. América	57	30 410
Japão	136	3 609
Austrália	6	302

Outros automóveis carroçados

	n.º	1 000 ESC
(87.02) 03 a 07, (87.02) 09 e 10, 87.02.15 e (87.03) 01 a 03	116	29 244
Cont. e Ilhas Adj.	22	9 116
Alemanha (Rep. Fed.)	36	7 028
Reino Unido	51	9 057
E. U. América	5	3 623
Japão	1	353

Partes e peças separadas de veículos

	t	1 000 ESC
87.06	1 712	120 312
Cont. e Ilhas Adj.	31	2 094
Alemanha (Rep. Fed.)	231	18 166
Bélgica-Lux.	7	555
França	76	4 916
Holanda	7	728
Itália	284	6 402
Áustria	4	460
Dinamarca	1	135
Reino Unido	353	25 631
Suécia	77	6 893
Suíça	6	463
Espanha	11	747
Checoslováquia	3	265
Rep. Áfr. do Sul	30	1 149
E. U. América	521	48 091
Japão	68	3 284
Austrália	1	273

3. — Comércio especial. Importação das principais mercadorias segundo os mais importantes países e territórios de origem (continuação)

Peixe fresco, refrigerado ou congelado

	t	1 000 ESC
03.01	1 804	16 180
Cont. e Ilhas Adj.	293	5 095
Angola	941	5 915
Rep. Áfr. do Sul	558	5 605

Bacalhau seco

	t	1 000 ESC
03.02.01	587	16 825
Cont. e Ilhas Adj.	69	1 986
Noruega	354	10 879
Reino Unido	153	3 774
Espanha	6	162

Leite e nata, conservados, concentrados ou açucarados

	t	1 000 ESC
04.02	2 973	33 031
Cont. e Ilhas Adj.	6	195
Alemanha (Rep. Fed.)	61	562
Bélgica-Lux.	16	247
França	35	307
Holanda	2 368	24 018
Dinamarca	89	2 362
Reino Unido	19	128
Suíça	8	341
Rep. Áfr. do Sul	90	2 254
Austrália	30	276
Nova Zelândia	242	2 139

Manteiga

	t	1 000 ESC
04.03	362	6 696
Cont. e Ilhas Adj.	12	517
Alemanha (Rep. Fed.)	9	149
Bélgica-Lux.	14	214
Holanda	247	3 347
Rep. Áfr. do Sul	20	678
Austrália	43	1 232

Queijo

	t	1 000 ESC
04.04	337	12 353
Cont. e Ilhas Adj.	209	10 230
Alemanha (Rep. Fed.)	14	176
Holanda	94	1 430
Noruega	3	106
Nova Zelândia	10	181

Trigo

	t	1 000 ESC
10.01.00.01	26 836	49 606
França	24 335	43 637
E. U. América	2 501	5 969

Azeite para usos alimentares

	t	ESC 1 000
(15.07)01 e 02	882	21 180
Cont. e Ilhas Adj.	882	21 180

Chouriços, salsichas
Saucisses, saucissons

	t	1 000 ESC
16.01	241	6 533
Cont. e Ilhas Adj.	43	1 714
Angola	70	2 276
Alemanha (Rep. Fed.	28	632
Dinamarca	62	1 120
Rep. Áfr. do Sul	8	231

Sardinhas em azeite ou molhos
Sardines à l'huile

	t	1 000 ESC
16.04.00) 21 a 23	561	8 472
Cont. e Ilhas Adj.	474	7 557
Rep. Áfr. do Sul	87	913

Extractos de café
Extraits de café

	t	1 000 ESC
21.02.00.04	163	5 557
Rep. Áfr. do Sul	161	5 416

Vinhos comuns, tintos

	kl	1 000 ESC
22.05.04.01 e (22.05.05) 01 e 02	322	3 312
Cont. e Ilhas Adj.	322	3 310

Vinhos comuns, brancos

	kl	1000 ESC
22.05.04.02 e (22.05.05) 03. e 04	184	2 047
Cont. e Ilhas Adj.	184	2 046

Vinhos n. e., tintos, com direito a designação de origem
Vins n. d., rouges, ayant droit à l'appelation d'origine

	kl	1 000 ESC
(22.05.05) 51 e 52	9 595	61 721
Cont. e Ilhas Adj.	9 595	61 721

Vinhos n. e., brancos, com direito a designação de origem
Vins n. d., blancs, ayant droit à l'appelation d'origine

	kl	1 000 ESC
(22.05.05) 53 e 54	9 163	60 314
Cont. e Ilhas Adj.	9 163	60 314

Whisky

	kl	1 000 ESC
22.09.07.04	135	5 543
Reino Unido	135	5 475

Hulha não preparada
Houilles non préparées

	t	1 000 ESC
27.01.01.02	132 716	19 729
Rep. Áfr. do Sul	127 672	18 701

Petróleo ou óleo de xistos, em bruto
Huiles brutes de pétrole ou de schistes

	t	1 000 ESC
27.09	375 729	181 591
Iraque	375 725	181 589

Gasolina n. e.

	t	1 000 ESC
27.10.02	15 209	16 083
Espanha	210	193
Rep. Áfr. do Sul	975	1 015
Arábia Saudita	2 356	2 043
Irão	11 668	12 832

Óleos próprios para iluminação

	t	1 000 ESC
27.10.05	10 872	11 130
Arábia Saudita	1 313	1 343
Irão	9 557	9 781

Óleos combustíveis n. e.
Huiles combustibles n. d.

	t	1 000 ESC
27.10.07	18 582	12 969
Rep. Áfr. do Sul	3 059	2 218
Arábia Saudita	4 077	2 863
Irão	11 408	7 861

Óleos lubrificantes

	t	1 000 ESC
(27.10) 08 e 09	4 882	22 927
Cont. e Ilhas Adj.	892	4 789
Reino Unido	1 059	4 955
Rep. Áfr. do Sul	2 145	9 885
E. U. América	776	3 191

Medicamentos: Antibióticos

	t	1 000 ESC
(30.03) 02 e 03	90	22 722
Cont. e Ilhas Adj.	40	8 074
Alemanha (Rep. Fed.)	14	3 214
Bélgica-Lux.	4	3 620
França	17	1 418
Itália	1	283
Áustria	o	142
Reino Unido	2	1 132
Suíça	3	1 060
Rep. Áfr. do Sul	5	1 463
E. U. América	2	1 902

Medicamentos n. e.

	t	1 000 ESC
30.03.04	310	46 786
Cont. e Ilhas Adj.	124	15 892
Alemanha (Rep. Fed.)	21	5 525
Bélgica-Lux.	3	703
França	26	4 487
Holanda	3	428
Dinamarca	1	137
Reino Unido	45	4 961
Suíça	23	6 536
Rep. Áfr. do Sul	39	4 360
E. U. América	20	3 055

Adubos

	t	1 000 ESC
31.01 a 31.05	9 404	17 981
Cont. e Ilhas Adj.	2 597	6 300
Alemanha (Rep. Fed.)	2 791	5 282
Holanda	992	1 612
Reino Unido	2 535	3 695
Rep. Áfr. do Sul	308	708

Perfumarias e outros preparados

	t	1 000 ESC
33.06	272	13 751
Cont. e Ilhas Adj.	146	9 698
Alemanha (Rep. Fed.)	7	227
França	2	402
Reino Unido	75	2 116
Rep. Áfr. do Sul	23	807
Paquistão	16	288

Desinfectantes, insecticidas, fungicidas

	t	1 000 ESC
38.11	851	18 969
Cont. e Ilhas Adj.	10	616
Angola	48	1 613
Alemanha (Rep. Fed.)	103	1 885
França	40	695
Holanda	29	438
Reino Unido	11	409
Suíça	23	2 401
Rep. Áfr. do Sul	264	5 408
E. U. América	54	1 811
Israel	251	3 266

Pneumáticos

	nº	1 000 ESC
40.11.02 a 40.11.04) 02 e 03	38 563	41 011
Cont. e Ilhas Adj.	34 546	37 175
Alemanha (Rep. Federal)	258	174
França	1 297	1 422
Itália	350	221
Reino Unido	493	415
Rep. Áfr. do Sul	235	215
Japão	860	1 143

Papel Kraft
Papier kraft

	t	1 000 ESC
48.01.07 e 48.15.09	874	5 570
Cont. e Ilhas Adj.	304	2 002
Finlândia	527	3 229
Rep. Áfr. do Sul	33	233

Tecidos de fibras têxteis, sintéticas ou artificiais, continuas

	t	1 000 ESC
51.04	482	50 667
Cont. e Ilhas Adj.	71	10 882
Macau	48	2 432
Alemanha (Rep. Fed.)	5	969
Bélgica-Lux.	9	785
Itália	1	239
Áustria	1	157
Reino Unido	5	1 213
Suíça	2	748
Rep. Áfr. do Sul	11	1 061
E. U. América	7	932
Hong-Kong	51	2 988
Japão	269	27 825
Paquistão	1	270

Fios de algodão
Fils de coton

	t	1 000 ESC
55.05 e 55.06	134	14 222
Cont. e Ilhas Adj.	96	11 845
Macau	1	110
França	1	105
Hong-Kong	11	389
Japão	11	1 023
Paquistão	14	710

Tecidos de algodão n. e. brancos
Tissus de coton n. d. blanchis

	t	1 000 ESC
55.09.03	139	10 262
Cont. e Ilhas Adj.	115	8 540
Holanda	1	103
Rep. Áfr. do Sul	2	175
Japão	16	1 184
Paquistão	4	139

Tecidos de algodão n. e. tintos

	t	1 000 ESC
(55.09) 04 a 06	1 800	140 890
Cont. e Ilhas Adj.	1 593	124 884
Angola	34	1 544
Alemanha (Rep. Fed.)	2	242
Holanda	14	2 280
Reino Unido	1	185
Suíça	2	636
E. U. América	4	316
China (Formosa)	2	113
Hong-Kong	36	1 854
Japão	105	8 340
Paquistão	3	116

Tecidos de fibras texteis sintéticas ou artificiais, descontínuas

	t	1 000 ESC
56.07	127	17 270
Cont. e Ilhas Adj.	95	13 862
Macau	8	449
Bélgica-Lux.	4	336
Reino Unido	1	111
E. U. América	1	202
Hong-Kong	4	494
Japão	14	1 600

Juta em bruto

	t	1 000 ESC
57.03	4 647	19 037
Paquistão	3 006	12 340
Tailândia	1 631	6 625

Vestuário de malhas de fibras têxteis
Vêtements de bonneterie de fibres textiles

	t	1 000 ESC
(60.03 a 60.05) 02 e 03	140	38 479
Cont. e Ilhas Adj.	135	36 269
Macau	2	343
Alemanha (Rep. (Fed.)	o	149
França	o	109
Rep. Áfr. do Sul	2	1 339

Vestuário de malha de algodão

	t	1 000 ESC
(60.03 a 60.05) 05.01	116	16 375
Cont. e Ilhas Adj.	112	15 592
Macau	3	369
Rep. Áfr. do Sul	1	316

Vestuário n. e. de seda

	t	1 000 ESC
(61.01 a 61.06)	82	13 840
Cont. e Ilhas Adj.	21	5 394
Macau	61	8 108
Japão	o	153

Vestuário n. e. de algodão

	t	1 000 ESC
61.01.02.06. (61.02.02) 06 e 07, 61.03.02.01, (61.04.02) 04 e 09 (61.05.03)01 e 09 61.05.04.01 61.06.03.01 e 61.06.04.01	750	74 048
Cont. e Ilhas Adj.	695	67 849
Macau	46	4 952
Holanda	4	395
Reino Unido	1	105
Japão	3	365

Cobertores e mantas de algodão

	t	1 000 ESC
62.01.01	350	11 982
Cont. e Ilhas Adj.	348	11 776
Rep. Áfr. do Sul	2	179

Roupas de cama, mesa
Linge de lit de table

	t	1 000 ESC
62.02	156	15 283
Cont. e Ilhas Adj.	151	12 092
Hong-Kong	4	2 894
Japão	o	112

3. — Comércio especial. Importação das principais mercadorias segundo os mais importantes países e territórios de origem, (continuação)

Calçado n. e. com sola de couro ou de couro com sola de borracha

	par	1 000 ESC
64.02.03	157 432	15 461
Cont. e Ilhas Adj.	146 071	15 154
Macau	10 797	237

Pias, lavatórios, bidés
Eviers, lavabos, bidets

	t	1 000 ESC
69.10	303	5 104
Cont. e Ilhas Adj.	182	2 998
Reino Unido	116	2 013

Barras de ferro macio ou aço, laminadas a quente ou forjadas

	t	1 000 ESC
73.10	1 965	9 171
Cont. e Ilhas Adj.	19	217
Alemanha (Rep. Fed.)	104	447
Bélgica-Lux.	714	2 626
França	19	128
Reino Unido	92	434
Rep. Áfr. do Sul	492	2 137
E. U. América	180	1 416
Japão	248	1 345

Perfis de ferro macio ou aço

	t	1 000 ESC
73.11	3 698	15 437
Cont e Ilhas Adj.	27	248
Alemanha (Rep. Fed.)	115	503
Bélgica-Lux.	1 069	3 779
França	171	100
Holanda	11	630
Reino Unido	326	1 937
Rep. Áfr. do Sul	660	2 730
Japão	1 217	5 030

Chapa galvanizada
Tôle galvanisée

	t	1 000 ESC
(73.13.01)21 a 23	2 971	15 933
Alemanha (Rep. Fed.)	222	496
Bélgica-Lux.	1 152	6 097
Reino Unido	169	885
Rep. Áfr. do Sul	1 014	6 289
Japão	350	1 744
Austrália	42	286

Chapas de ferro macio ou aço laminadas a quente ou a frio n. e.

	t	1 000 ESC
73.13.03	3 937	14 626
Cont. e Ilhas Adj.	16	281
Alemanha (Rep. Fed.)	333	1 234
Bélgica-Lux.	2 594	8 734
Reino Unido	166	591
Rep. Áfr. do Sul	382	1 791
E. U. América	4	123
Japão	364	1 472

Fio de ferro macio ou aço
Fils de fer ou d'acier

	t	1 000 ESC
73.14	1 229	6 936
Cont. e Ilhas Adj.	71	362
Alemanha (Rep. Fed.)	134	785
Bélgica-Lux.	584	2 736
Reino Unido	16	196
Rep. Áfr. do Sul	158	1 364
Japão	185	1 160

Elementos de vias férreas
Eléments de voies ferrées

	t	1 000 ESC
73.16	1 650	7 197
Cont. e Ilhas Adj.	48	541
Alemanha (Rep. Fed.)	79	777
Bélgica-Lux.	12	341
Reino Unido	136	1 284
Rep. Áfr. do Sul	1 375	4 254

Tubos e acessórios de ligação de tubos
Tubes, tuyaux, accessoires de tuyauterie

	t	1 000 ESC
73.17, 73.18 e 73.20	2 791	28 676
Cont. e Ilhas Adj.	1 588	11 596
Alemanha (Rep. Fed.)	222	2 195
Bélgica-Lux.	19	126
França	93	866
Holanda	32	348
Áustria	59	1 747
Noruega	60	422
Reino Unido	226	6 096
Suécia	13	203
Rep. Áfr. do Sul	200	2 512
E. U. América	8	447
Japão	238	1 762

Fio de cobre
Fils de cuivre

	t	1 000 ESC
74.03.04	214	9 104
Cont. e Ilhas Adj.	2	129
Alemanha (Rep. Fed.)	27	1 204
Bélgica-Lux.	9	418
França	13	447
Itália	12	475
Japão	6	303

Ferramentas

	t	1 000 ESC
82.01 a 82.07	826	20 391
Cont. e Ilhas Adj.	626	10 097
Macau	23	262
Alemanha (Rep. Fed.)	51	3 216
França	3	378
Austria	5	230
Reino Unido	53	3 589
Suécia	2	167
Rep. Áfr. do Sul	11	664
E. U. América	3	684
Hong-Kong	31	355
Japão	11	489

Motores de explosão, de êmbolos

	nº	1 000 ESC
(84.06)01 a 03	829	9 002
Cont. e Ilhas Adj.	44	397
Alemanha (Rep. Fed.)	305	2 643
Bélgica-Lux.	14	102
Áustria	6	148
Reino Unido	241	2 985
Suécia	57	773
Rep. Áfr. do Sul	9	385
E. U. América	110	1 245
Japão	20	186

Peças separadas de motores de explosão
Pièces détachées de moteures à explosion

	t	1 000 ESC
(84.06)04 e 05	102	15 559
Cont. e Ilhas Adj.	7	1 170
Alemanha (Rep. Fed.)	19	2 783
Bélgica-Lux.	2	397
França	2	390
Holanda	1	128
Itália	1	205
Reino Unido	41	4 879
Suécia	2	254
Suíça	1	371
Rep. Áfr. do Sul	5	960
E. U. América	13	2 732
Canadá	o	187
Japão	6	706
Austrália	2	284

Grupos para acondicionamento de ar
Groupes pour le conditionnement de l'air

	nº	1 000 ESC
84.12	1 067	8 087
Cont. e Ilhas Adj.	21	257
Reino Unido	40	453
Rep. Áfr. do Sul	22	605
E. U. América	952	6 614
Canadá	25	130

Armários e outros móveis com aparelhos produtores de frio

	nº	1 000 ESC
(84.15)02 e 03	3 808	15 159
Alemanha (Rep. Fed.)	356	1 170
França	250	742
Holanda	91	264
Itália	1 480	4 066
Reino Unido	208	869
Suécia	700	3 066
Rep. Áfr. do Sul	398	2 954
E. U. América	235	1 576
Brasil	26	122
Japão	27	100

Máquinas, aparelhos e instrumentos agrícolas

	t	1 000 ESC
84.24, 84.25, 84.27 e 84.28	450	12 093
Cont. e Ilhas Adj.	136	2 413
Alemanha (Rep. Fed.)	9	533
França	4	168
Itália	10	488
Áustria	1	103
Reino Unido	51	2 121
Rep. Áfr. do Sul	150	3 947
E. U. América	46	1 627

Máquinas de costura para uso doméstico

	nº	1 000 ESC
84.41.01	4 170	6 799
Cont. e Ilhas Adj.	2 186	4 724
Itália	97	270
Espanha	273	435
Rep. Áfr. do Sul	956	660
Japão	611	627

Rolamentos de qualquer espécie

	t	1 000 ESC
84.62	60	7 133
Alemanha (Rep. Fed.)	10	1 071
Bélgica-Lux.	1	112
França	1	159
Itália	2	173
Áustria	1	103
Reino Unido	8	1 121
Suécia	21	1 866
Rep. Áfr. do Sul	6	887
E. U. América	5	1 038
Japão	2	161

Geradores, conversores e motores n. e.

	nº	1 000 ESC
(85.01)12 a 14	561	8 563
Cont. e Ilhas Adj.	105	476
Alemanha (Rep. Fed.)	120	385
Itália	7	109
Reino Unido	134	5 718
Suíça	3	493
Rep. Áfr. do Sul	32	364
E. U. América	26	714
Japão	115	240

Aparelhos receptores para radiodifusão

	nº	1 000 ESC
85.15.01	19 150	13 268
Cont. e Ilhas Adj.	8 358	6 320
Alemanha (Rep. Fed.)	451	1 625
Holanda	382	487
Rep. Áfr. do Sul	515	446
Japão	9 141	3 990

Tractores

	nº	1 000 ESC
87.01	363	32 783
Alemanha (Rep. Fed.)	7	516
França	4	1 332
Itália	4	306
Reino Unido	334	24 402
Rep. Áfr. do Sul	3	164
E. U. América	7	4 879
Austrália	2	1 149

Automóveis para transporte de pessoas ou mercadorias, com cabina para o condutor

	nº	1 000 ESC
(87.02)01 e 02 e 87.04	667	78 830
Alemanha (Rep. Fed.)	112	15 727
França	24	8 134
Holanda	7	1 092
Itália	2	433
Reino Unido	372	36 137
Suécia	22	5 146
Rep. Áfr. do Sul	15	2 713
E. U. América	11	1 832
Japão	96	6 133
Austrália	6	1 483

Automóveis para transporte de pessoas n. e.

	nº	1 000 ESC
87.02.08	1 801	64 284
Cont. e Ilhas Adj.	8	112
Alemanha (Rep. Fed.)	413	17 554
França	312	11 016
Itália	140	4 535
Reino Unido	460	16 920
Suécia	28	1 405
Rep. Áfr. do Sul	22	363
E. U. América	3	117
Japão	403	12 062

Automóveis de carga, com caixa basculante e de carga n. e.

	nº	1 000 ESC
(87.02)11 a 14	974	49 633
Cont. e Ilhas Adj.	6	374
Alemanha (Rep. Fed.)	166	12 414
França	104	4 530
Itália	10	338
Reino Unido	329	18 872
Rep. Áfr. do Sul	7	369
Japão	341	12 397

Outros automóveis
Autres voitures automobiles

(87.02)03 a 07 (87.02)09 e 10 87.02.15 e (87.03)01 a 03	nº	1 000 ESC
Cont. e Ilhas Adj.	53	7 182
Alemanha (Rep. Fed.)	7	3 912
França	8	643
Reino Unido	4	147
Japão	8	624
	23	1 780

Partes e peças separadas de veículos

	t	1 000 ESC
87.06 e 87.12	872	45 153
Cont. e Ilhas Adj.	41	2 672
Alemanha (Rep. Fed.)	136	8 755
Bélgica-Lux.	41	1 761
França	51	3 207
Holanda	24	649
Itália	23	762
Áustria	3	259
Reino Unido	279	13 168
Suécia	14	1 046
Rep. Áfr. do Sul	69	4 222
E. U. América	60	3 678
Japão	101	3 631
Austrália	3	134

Motocicletas e velocípedes com motor
Motocycles et vélocipèdes avec moteur

	nº	1 000 ESC
87.09	996	4 979
Cont. e Ilhas Adj.	215	1 339
Alemanha (Rep. Fed.)	132	726
Japão	582	2 669

3. — Comércio especial. Importação das principais mercadorias segundo os mais importantes países e territórios de origem (continuação)

Gado bovino e bufalino
Bétail bovin et buffles

	t	1 000 ESC
01.02	121	1 985
China Continental	14	204
Hong-Kong	107	1 781

Gado suino
Bétail porcin

	t	1 000 ESC
01.03	375	5 343
China Continental	375	5 343

Aves de capoeira, vivas
Volailles, vivantes

	t	1 000 ESC
01.05	155	2 317
China Continental	147	2 180
Hong-Kong	8	137

Carnes e miudezas comestíveis
Viandes et abats comestibles

	t	1 000 ESC
02.04	71	1 183
Hong-Kong	71	1 183

Peixe fresco, refrigerado ou congelado

	t	1 000 ESC
03.01	90	1 069
China Continental	90	1 067

Crustáceos e moluscos
Crustacés et mollusques

	t	1 000 ESC
03.03	27	359
China Continental	5	100
Hong-Kong	22	259

Leite e nata, conservados concentrados ou açucarados

	t	1 000 ESC
04.02	45	861
China Continental	1	18
Hong-Kong	44	843

Manteiga

	t	1 000 ESC
04.03	3	85
Hong-Kong	3	85

Ovos de aves e gemas de ovos
Oeufs d'oiseaux et jaunes d'oeufs

	t	1 000 ESC
04.05	86	1 231
China Continental	52	749
Hong-Kong	34	481

Produtos hortícolas, frescos n. e.
Produits horticoles, frais n. d.

	t	1 000 ESC
07.01.03	481	582
China Continental	410	446
Hong-Kong	71	136

Feijão

	t	1 000 ESC
07.05.02	20	19
Hong-Kong	20	19

Frutas n. e., frescas
Fruits n. d., frais

	t	1 000 ESC
08.09	399	1 897
China Continental	172	817
Hong-Kong	227	1 080

Café n. e.

	t	1 000 ESC
09.01.02	2	160
Cont. e Ilhas Adj.	2	154

Chá
Thé

	t	1 000 ESC
09.02	15	282
China Continental	7	125
Hong-Kong	8	157

Arroz n. e.

	t	1 000 ESC
10.06.02	1 718	4 081
China Continental	1 668	3 962
Hong-Kong	50	119

Farinha de trigo

	t	1 000 ESC
11.01.01	470	1 413
Canadá	70	249
Hong-Kong	200	743
Japão	200	421

Flores de piretro em pó
Fleurs de pyrèthre en poudre

	t	1 000 ESC
12.07.04	262	623
China Continental	227	540
Hong-Kong	35	83

Banha e outras gorduras de porco

	t	1 000 ESC
15.01	37	325
China Continental	3	23
Hong-Kong	34	302

Óleo de amendoim
Huile d'arachides

	t	1 000 ESC
15.07.10.01	128	1 216
Hong-Kong	128	1 216

Preparados e conservas de carne n. e.
Préparations et conserves de viandes n. d.

	t	1 000 ESC
16.02	57	1 361
China Continental	18	425
Hong-Kong	39	935

Açúcar de beterraba ou de cana no estado sólido

	t	1 000 ESC
17.01	65	162
China Continental	25	48
Hong-Kong	40	114

Massas alimentícias
Pâtes alimentaires

	t	1 000 ESC
19.03	66	311
China Continental	23	108
Hong-Kong	43	203

Cerveja

	t	1 000 ESC
22.03	11	21
Cont. e Ilhas Adj.	3	14

Vinho chinês
Vin chinois

	t	1 000 ESC
22.07	81	294
China Continental	61	246
Hong-Kong	20	48

Conhaque e armanhaque
Cognac et armagnac

	t	1 000 ESC
22.09.03	12	513
Cont. e Ilhas Adj.	10	335
França	1	38
Hong-Kong	1	131

Tabaco não manipulado

	t	1 000 ESC
24.01	41	366
China Continental	41	366

Tabaco manipulado, em cigarros

	t	1 000 ESC
24.02.02	40	3 881
Reino Unido	2	310
E. U. América	6	996
Hong-Kong	32	2 575

Cimentos, compreendendo o clinquer, mesmo corados

	t	1 000 ESC
25.23	103	50
China Continental	103	50

Hulhas
Houilles

	t	1 000 ESC
27.01	15	14
China Continental	15	14

Gasolina n. e.

	t	1 000 ESC
27.10.02	265	504
Hong-Kong	265	504

Gasóleo e diesel-oil

	t	1 000 ESC
27.10.07.01	3 388	3 478
Hong-Kong	3 388	3 478

Óleos lubrificantes

	t	1 000 ESC
27.10.08	198	974
Hong-Kong	197	969

Medicamentos n. e.

	kg	1 000 ESC
30.03.02	16 459	1 126
Cont. e Ilhas Adj.	113	15
Alemanha (Rep. Fed.)	1 006	211
Holanda	184	23
Itália	1 221	249
Reino Unido	2 139	100
Suíça	649	124
E. U. América	1 447	184
China Continental	261	23
Hong-Kong	8 553	86
Japão	656	77
Austrália	77	12

Medicamentos chineses
Médicaments chinois

	t	1 000 ESC
30.03.03	65	499
China Continental	18	372
Hong-Kong	47	127

Sabão em pó, flocos, palhetas
Savons en poudre, copeaux, paillettes

	t	1 000 ESC
34.01.02	3	33
Hong-Kong	3	30

Lenha
Bois à brûler

	t	1 000 ESC
44.01	997	708
China Continental	677	482
Hong-Kong	320	225

Carvão vegetal
Charbon de bois

	t	1 000 ESC
44.02	336	399
China Continental	303	359
Hong-Kong	33	40

Madeira em bruto
Bois bruts

	t	1 000 ESC
44.03	250	356
China Continental	231	329
Hong-Kong	19	27

Cortiça em cubos, pranchas
Liège en cubes, plaques

	t	1 000 ESC
45.02	2	38
Cont. e Ilhas Adj.	2	38

Fios de algodão

	t	1 000 ESC
55.05	24	562
China Continental	3	80
Hong-Kong	20	482

Tecidos de algodão n. e., crus

	t	1 000 ESC
55.09.02	231	10 957
China Continental	24	1 161
Hong-Kong	206	9 796

Oleados
Toiles cirées

	t	1 000 ESC
59.09	7	175
Hong-Kong	7	175

Ferro em bruto e semitrabalhado
Fer ou acier bruts et demi-travaillé

	t	1 000 ESC
73.01 a 73.16	42	183
Hong-Kong	42	183

Ferro ou aço em obra

	t	1 000 ESC
73.17 a 73.40	88	1 172
China Continental	15	141
Hong-Kong	72	1 031

Pó de alumínio
Poudre d'aluminium

	t	1 000 ESC
76.05	35	1 018
Reino Unido	10	280
Hong-Kong	25	737

Automóveis para transporte de pessoas

	t	1 000 ESC
(87.02) 04 e 08	56	1 135
Reino Unido	8	70
E. U. da América	1	42
Japão	47	1 023

Partes e peças separadas de veículos

	t	1 000 ESC
87.06	3	53
Hong-Kong	1	51

Motocicletas e velocípedes com motor

	t	1 000 ESC
87.09	4	204
Japão	4	204

4. — Comércio especial. Exportação das principais mercadorias segundo os mais importantes países e territórios de consumo

Commerce spécial. Exportation des principales marchandises d'après les plus importants pays et territoires de consommation

CABO VERDE

Janeiro a Novembro de 1968 — *janvier-novembre 1968*

Peixe fresco n. e., refrigerado ou congelado
Poissons frais n. d., réfrigérés ou congelés

	t	1 000 ESC
03.01	576	4 641
Cont. e Ilhas Adj.	396	2 488
Itália	80	560
E. U. América. .	95	1 592
Forn. nav. mar.	3	24

Peixe n. e., simplesmente salgado ou em salmoura, seco
Poissons n. d., simplement salés ou en saumure, séchés

	t	1 000 ESC
03.02.03	166	1 169
Cont. e Ilhas Adj.	119	852
S. Tomé e Príncipe	3	21
Itália	13	89
Malta	5	35
E. U. América. .	24	166

Bananas frescas
Bananes fraîches

	t	1 000 ESC
08.01.00.*10*	4 616	9 321
Cont. e Ilhas Adj.	4 611	9 302
Forn. nav. mar.	3	15

Sementes e frutos oleaginosos:
Grains et fruits oléagineux:
Amendoim com casca
Arachide en coque

	t	1 000 ESC
12.01.01.*11*	482	2 101
Cont. e Ilhas Adj.	482	2 101

Preparados e conservas de peixe
Preparés et conserves de poissons

	t	1 000 ESC
16.04	319	2 448
Cont. e Ilhas Adj.	54	549
Guiné	44	341
Itália	9	88
Malta	6	39
E. U. América. .	206	1 425

Água para fornecimento à navegação
Eau pour l'approvisionement à la navigation

	t	1 000 ESC
22.01.01	65 767	2 749
Forn. nav. mar.	65 767	2 749

Sal comum
Sel

	t	1 000 ESC
25.01.01	28 766	2 764
Cont. e Ilhas Adj.	2 525	242
Guiné	1 252	122
Congo (Kinshasa)	17 299	1 661
União Ad. Eq. .	7 690	738

Pozolanas
Pouzzolanes

	t	1 000 ESC
25.23.03.*01*	6 009	1 378
Cont. e Ilhas Adj.	5 627	1 271
Angola	357	99

S. TOMÉ E PRÍNCIPE

Janeiro de 1969 — *janvier 1969*

Café em grão n. e.
Café en grain n. d.

Arábica

	t	1 000 ESC
09.01.02.*03*	2	55
Cont. e Ilhas Adj.	2	55

Sementes e frutos oleaginosos:

Coconote
Palmiste

	t	1 000 ESC
12.01.01.*14*	266	1 004
Cont. e Ilhas Adj.	120	451
Holanda	79	300
Dinamarca . . .	67	253

Copra
Coprah

	t	1 000 ESC
12.01.01.*18*	511	2 581
Cont. e Ilhas Adj.	348	1 731
Alemanha (Rep. Fed.).	45	237
Dinamarca . . .	111	577
Finlândia . . .	7	36

Óleo de palma
Huiles de palme

	t	1 000 ESC
(15.07) 04 e *05*	40	178
Cont. e Ilhas Adj.	40	178

Cacau, mesmo torrado
Cacau, même torrifié

	t	1 000 ESC
18.01	701	17 228
Cont. e Ilhas Adj.	262	6 382
Alemanha (Rep. Fed.)	60	1 620
Holanda	334	8 182
Itália	25	590
Finlândia . . .	20	453

4. — Comércio especial. Exportação das principais mercadorias segundo os mais importantes países e territórios de consumo (continuação)

Carne de gado bovino
Viandes d'animaux d'espèce bovine

	t	1 000 ESC
02.01.01	2 112	35 899
Cont. e Ilhas Adj.	1 801	30 754
Navios nacionais	293	4 791
Navios estrangeiros	18	354

Peixe n. e., simplesmente salgado ou em salmoura, seco

	t	1 000 ESC
(03.02.03) *09.29.30 e 40*	12 450	91 590
Cont. e Ilhas Adj.	235	1 445
S. Tomé e Príncipe	87	608
Moçambique	4 638	27 644
Congo (Kinshasa)	7 325	60 838
Rep. Áfr. do Sul	107	689

Feijão
Haricots

	t	1 000 ESC
07.05.02	8 678	23 382
Cont. e Ilhas Adj.	4 332	12 262
Cabo Verde	113	334
S. Tomé e Príncipe	935	2 907
Moçambique	531	1 366
Holanda	100	256
Itália	50	150
Espanha	220	767
Congo (Kinshasa)	2 000	4 285
Rep. Áfr. do Sul	318	821

Raiz de mandioca
Racines de manioc

	t	1 000 ESC
07.06.01	48 911	72 558
Cont. e Ilhas Adj.	9 957	15 471
Alemanha (Rep. Fed.)	20 009	29 311
Bélgica-Lux.	13 567	19 740
França	1 233	1 787
Holanda	1 677	2 470
Reino Unido	98	149
Suécia	99	153
Polónia	1 281	1 940
E. U. América	990	1 537

Bananas frescas

	t	1 000 ESC
08.01.00.*10*	9 080	22 944
Cont. e Ilhas Adj.	*8 875*	*22 418*
Rep. Áfr. do Sul	154	410

Café em grão n. e.

	t	1 000 ESC
(09.01.02.)*03* a *09*	143 489	2714 872
Cont. e Ilhas Adj.	10 863	154 441
Guiné	8	146
Moçambique	125	2 227
Alemanha (Rep. Fed.)	1 715	36 655
Bélgica-Lux.	2 120	43 122
França	110	2 359
Holanda	26 192	535 634
Áustria	36	696
Dinamarca	162	3 159
Finlândia	378	8 095
Noruega	362	7 669
Reino Unido	1 252	24 245
Suécia	375	7 864
Suíça	1 245	25 329
Espanha	4 687	101 996
Checoslováquia	12	295
Polónia	2 851	44 162
Rep. Áfr. do Sul	6 146	85 582
Sudão	300	4 719
E. U. América	76 528	1479 457
Canadá	*6 495*	*124 473*
Barein	801	11 859
Mascate (Oman)	701	10 345

Milho
Maïs

	t	1 000 ESC
10.05	93 409	144 328
Cont. e Ilhas Adj.	91 169	140 399
Cabo Verde	1 000	1 826
S. Tomé e Príncipe	1 239	2 102

Coconote
Palmiste

	t	1 000 ESC
12.01.01.*14*	9 988	47 989
Cont. e Ilhas Adj.	5 020	23 071
Alemanha (Rep. Fed.)	*3 316*	*16 489*
Holanda	1 652	8 429

Óleos e gorduras de peixe
Graisses et huiles de poissons

	t	1 000 ESC
15.04.02.*09*	2 103	4 683
Alemanha (Rep. Fed.)	500	1 100
Holanda	1 494	3 160
Suécia	59	107
Espanha	19	249

Óleo de palma

	t	1 000 ESC
(15.07).04 e 05	9 982	50 531
Cont. e Ilhas Adj.	7 562	38 709
Moçambique	335	1 763
Congo (Kinshasa)	2 085	10 058

Cera de abelhas e de outros insectos, mesmo corada artificialmente
Cires d'abeilles et d'autres insects, même artificiellement colorées

	t	1 000 ESC
15.15	508	22 235
Cont. e Ilhas Adj.	4	191
Alemanha (Rep. Fed.)	98	4 117
Bélgica-Lux	16	693
França	98	4 240
Holanda	67	3 135
Itália	5	201
Suíça	9	439
Polónia	12	563
Rep. Áfr. do Sul	15	699
E. U. América	174	7 532
Japão	*6*	*241*

Atum e similares em azeite ou molhos
Thon et similaires, à l'huile

	t	1 000 ESC
16.04.00.*01*	1 931	28 136
Cont. e Ilhas Adj.	214	3 562
S. Tomé e Príncipe	37	623
Moçambique	460	8 250
Holanda	27	321
Itália	191	3 841
Congo (Kinshasa)	9	137
E. U. América	974	11 087

Açúcar de cana:
Sucre de canne:

Em ramas amarelas
Brut jaune

	t	1 000 ESC
17.01.01.*11*	2 897	8 401
Cont. e Ilhas Adj.	2 897	8 401

Em ramas brancas
Brut blanc

	t	1 000 ESC
17.01.02.*05*	5 278	21 235
Cont. e Ilhas Adj.	693	2 279
Cabo Verde	*2 323*	*9 591*
Guiné	1 563	6 483
S. Tomé e Príncipe	669	2 765
Navios Nacionais	27	106

Melaço
Mélasses

	t	1 000 ESC
17.03	10 437	6 169
Cont. e Ilhas Adj.	7 749	3 481
Espanha	2 688	2 688

Farinha de peixe
Farine de poissons

	t	1 000 ESC
23.01.00.*02*	32 679	100 533
Cont. e Ilhas Adj.	12 749	40 431
S. Tomé e Príncipe	25	104
Moçambique	1 510	5 414
Alemanha (Rep. Fed.)	5 760	17 891
França	299	927
Holanda	444	1 456
Itália	1 345	4 047
Grécia	2 737	8 318
Malta	49	143
Rep. Afr. do Sul.	50	143
Zâmbia	200	622
Chipre	148	452
Malásia	275	787
Singapura	6 147	16 758
Austrália	592	1 917

Bagaços de oleaginosas
Tourteaux

	t	1 000 ESC
23.04	3 769	7 666
Alemanha (Rep. Fed.)	2 606	5 229
Bélgica-Lux.	485	994
Holanda	678	1 443

Tabaco não manipulado
Tabacs bruts

	t	1 000 ESC
24.01	1 936	37 517
Cont. e Ilhas Adj.	735	12 309
França	12	199
Holanda	229	6 924
Reino Unido	483	11 767
Suécia	25	1 017
Espanha	452	5 301

Sal comum

	t	1 000 ESC
25.01.01.*02*	14 833	6 693
Cont. e Ilhas Adj.	1 333	495
S. Tomé e Príncipe	703	340
Moçambique	1 331	623
Congo (Kinshasa)	9 340	4 485

Minérios de ferro
Minérais de fer

	t	1 000 ESC
26.01.01 e (26.03.01) *41 a 45 e 49*	1984 314	440 391
Cont. e Ilhas Adj.	19 406	4 513
Alemanha (Rep. Fed.)	647 838	150 176
Bélgica-Lux	68 466	18 611
França	61 420	13 071
Reino Unido	67 866	15 723
Espanha	5 340	1 502
Japão	1 113 978	236 795

Fuel-oil

	t	1 000 ESC
(27.10.07)*12* a *14*	178 388	74 398
Cont. e Ilhas Adj.	29 090	10 362
Navios nacionais	90 245	32 210
Navios estrangeiros	59 053	31 826

Peles em bruto, secas, n. e.
Peaux brutes, séchées, n. d.

	t	1 000 ESC
41.01.03	962	12 791
Cont. e Ilhas Adj.	960	12 279
Bélgica-Lux	o	482

Madeira em bruto, n. e.
Bois bruts, n. d.

	t	1 000 ESC
(44.03.03) *21 a 93*	86 272	115 329
Cont. e Ilhas Adj.	71 653	91 916
Cabo Verde	108	135
Alemanha (Rep. Fed.)	8 749	15 212
Bélgica-Lux.	89	179
Holanda	714	1 382
Itália	*1 945*	*2 522*
Espanha	442	560
Rep. Áfr. do Sul	2 510	3 339

Madeira simplesmente serrada
Bois simplesment sciés

	t	1 000 ESC
(44.05) 01 a 04	6 779	14 527
Cont. e Ilhas Adj.	5 213	10 684
Holanda	176	488
Reino Unido	100	140
Suécia	131	241
Rep. Áfr. do Sul	742	1 721
E. U. América	315	1 040

Pastas para o fabrico de papel
Pâtes à papier

	t	1 000 ESC
47.01	18 554	51 455
Cont. e Ilkas Adj.	54	117
Alemanha (Rep. Fed.)	2 418	6 827
Bélgica-Lux.	1 083	3 100
França	266	656
Holanda	1 153	2 875
Itália	3 841	10 136
Reino Unido	9 739	27 744

Algodão em rama, não tinto
Coton brut, non teint

	t	1 000 ESC
55.01.01	8 177	143 592
Cont. e Ilhas Adj.	8 177	143 592

Sisal

	t	1 000 ESC
57.04.03.*01*	42 294	159 072
Cont. e Ilhas Adj.	24 573	92 357
Moçambique	73	277
Alemanha Rep.) Fed.)	71	205
França	390	1 483
Holanda	3 907	14 074
Itália	3 911	14 783
Finlândia	215	792
Espanha	7 217	28 188
Grécia	75	289
Costa do Marfim	1 334	4 569
Marrocos	328	1 293
Irão	38	126
Iraque	46	191
Nova Zelândia	76	306

Diamantes
Diamants

	1 000 (quilates)	1 000 ESC
71.02.00.*04*	932	792 791
Cont. e Ilhas Adj.	932	792 791

4. — Comércio especial. Exportação das principais mercadorias segundo os mais importantes países e territórios de consumo

(continuação)

ANGOLA

Janeiro a Outubro de 1968 — *janvier-octobre 1968*

Carne de gado bovino

	t	1 000 ESC
02.01.01	2 127	36 155
Cont. e Ilhas Adj.	1 801	30 754
Navios Nacionais	307	5 025
Navios estrangeiros	19	376

Peixe n. e., simplesmente salgado ou em salmoura, seco

	t	1 000 ESC
(03.02.03).09, 29, 30 e 40	13 634	99 578
Cont. e Ilhas Adj.	235	1 446
S. Tomé e Príncipe	93	652
Moçambique	5 347	31 633
Congo (Kinshasa)	7 794	64 792
Rep. Áfr. do Sul	107	689

Feijão

	t	1 000 ESC
07.05.02	10 603	28 314
Cont. e Ilhas Adj.	5 548	15 417
Cabo Verde	134	395
S. Tomé e Príncipe	1 042	3 196
Moçambique	792	2 138
Holanda	209	535
Itália	50	150
Espanha	220	767
Congo (Kinshasa)	2 159	4 526
Rep. Áfr. do Sul	318	821
Venezuela	45	114

Raiz de mandioca

	t	1 000 ESC
07.06.01	55 812	82 844
Cont. e Ilhas Adj.	10 996	16 988
Alemanha (Rep. (Fed.	24 098	35 499
Bélgica-Lux.	13 666	19 884
França	1 430	2 074
Holanda	1 874	2 758
Reino Unido	98	149
Suécia	99	153
Espanha	985	1 430
Polónia	1 576	2 372
E. U. América	990	1 537

Bananas frescas

	t	1 000 ESC
08.01.00.10	11 251	28 254
Cont. e Ilhas Adj.	11 005	27 628
Rep. Áfr. do Sul	193	504

Café em grão n. e.

	t	1 000 ESC
(09.01.02).03 a 09	162 928	3066975
Cont. e Ilhas Adj.	12 093	171 654
Guiné	8	146
Moçambique	130	2 304
Alemanha (Rep. Fed.)	1 889	40 344
Bélgica-Lux.	2 270	46 156
França	110	2 359
Holanda	30 106	614 109
Áustria	36	696
Dinamarca	169	3 303
Finlândia	378	8 095
Noruega	420	8 925
Reino Unido	1 452	27 845
Suécia	375	7 864
Suíça	1 414	28 645
Espanha	4 737	103 082
Checoslováquia	12	295
Polónia	2 851	44 162
Rep. Áfr. do Sul	6 969	97 162
Sudão	1 300	19 496
E. U. América	84 646	1640 051
Canadá	6 511	124 796
Barein	2 652	40 226
Japão	400	5 547
Mascate-Oman	1 211	17 986
Tailândia	751	11 191

Milho

	t	1 000 ESC
10.05	115 952	181 544
Cont. e Ilhas Adj.	112 923	176 186
Cabo Verde	1 701	3 104
S. Tomé e Príncipe	1 327	2 253

Coconote

	t	1 000 ESC
12.01.01.14	10 629	50 373
Cont. e Ilhas Adj.	5 361	24 316
Alemanha (Rep. Fed.)	3 616	17 628
Holanda	1 652	8 429

Óleos e gorduras de peixe

	t	1 000 ESC
15.04.02.09	2 648	5 638
Alemanha (Rep. Fed.)	500	1 100
Holanda	2 039	4 115
Suécia	59	107
Espanha	19	249

Óleo de palma

	t	1 000 ESC
(15.07) 04 e 05	10 308	52 089
Cont. e Ilhas Adj.	7 838	40 007
Moçambique	385	2 023
Congo (Kinshasa)	2 085	10 058

Cera de abelhas e de outros insectos, mesmo corada artificialmente

	t	1 000 ESC
15.15	565	24 893
Cont. e Ilhas Adj.	5	239
Alemanha (Rep. Fed.)	98	4 117
Bélgica-Lux.	17	741
França	101	4 386
Holanda	74	3 477
Itália	5	201
Suíça	9	439
Grécia	5	219
Polónia	12	563
Rep. Áfr. do Sul	15	699
E. U. América	216	9 469
Japão	6	241

Atum e similares em azeite ou molhos

	t	1 000 ESC
16.04.00.01	2 353	32 754
Cont. e Ilhas Adj.	261	4 231
S. Tomé e Príncipe	37	623
Moçambique	497	8 862
Holanda	40	480
Itália	212	4 312
Congo (Kinskasa)	9	137
Rep. Áfr. do Sul	8	149
E. U. América	1 273	13 728

Açúcar de cana: Em ramas amarelas

	t	1 000 ESC
17.01.01.02	4 602	13 388
Cont. e Ilhas Adj.	4 602	13 388

Em ramas brancas

	t	1 000 ESC
17.01.02.05	5 924	23 894
Cont. e Ilhas Adj.	785	2 647
Cabo Verde	2 780	11 481
Guiné	1 563	6 483
S. Tomé e Príncipe	763	3 154
Navios Nacionais	30	116

Melaço

	t	1 000 ESC
17.03	11 337	6 574
Cont. e Ilhas Adj.	8 649	3 886
Espanha	2 638	2 688

Farinha de peixe

	t	1 000 ESC
23.01.00.02	35 331	107 868
Cont. e Ilhas Adj.	12 850	40 751
S. Tomé e Príncipe	25	104
Moçambique	1 816	6 482
Alemanha (Rep. Fed.)	6 509	20 114
França	299	927
Holanda	444	1 456
Itália	1 345	4 047
Grécia	2 737	8 318
Malta	49	143
Rep. Áfr. do Sul	100	297
Zâmbia	200	622
Chipre	148	452
Malásia	275	787
Singapura	7 463	19 930
Austrália	592	1 917

Bagaços de oleaginosas

	t	1 000 ESC
23.04	4 328	8 844
Alemanha (Rep.	2 943	5 907
Bélgica-Lux.	707	1 494
Holanda	678	1 448

Tabaco não manipulado

	t	1 000 ESC
24.01	2 253	43 452
Cont. e Ilhas Adj.	951	16 456
França	12	199
Holanda	229	6 924
Noruega	27	804
Reino Unido	483	11 767
Suécia	25	1 017
Espanha	526	6 285

Sal comum

	t	1 000 ESC
25.01.01.02	15 725	7 142
Cont. e Ilhas Adj.	1 333	495
S. Tomé e Príncipe	767	371
Moçambique	1 405	687
Congo (Kinshasa)	10 093	4 838

Minérios de ferro

	t	1 000 ESC
26.01.01 e (26.01 03) 41 a 45 e 49	2333729	524 534
Cont. e Ilhas Adj.	19 406	4 513
Alemanha (Rep. Fed.)	783 487	186 190
Bélgica-Lux.	68 466	18 611
França	61 420	13 071
Holanda	24 892	4 897
Reino Unido	67 866	15 723
Espanha	5 340	1 502
Japão	1302 852	280 027

Fuel-oil

	t	1 000 ESC
27.10.07).12 a 14	193 613	80 647
Cont. e Ilhas Adj.	29 090	10 362
Navios Nacionais	101 228	36 133
Navios estrangeiros	63 295	34 152

Peles em bruto, secas, n. e.

	t	ESC
41.01.03	1 003	13 321
Cont. e Ilhas Adj.	1 000	12 783
Bélgica-Lux.	1	508

Madeira em bruto, n. e.

	t	1 000 ESC
(44.03.03) 21 a 93	95 940	128 418
Cont. e Ilhas Adj.	79 787	102 761
Cabo Verde	108	135
Alemanha (Rep. Fed.)	9 443	16 419
Bélgica-Lux.	135	262
Holanda	787	1 495
Itália	2 407	3 035
Espanha	442	560
Rep. Áfr. do Sul	2 712	3 035

Madeira simplesmente serrada

	t	1 000 ESC
(44.05) 01 a 04	7 353	15 696
Cont. e Ilhas Adj.	5 577	11 305
Alemanha (Rep. Fed.)	49	126
Holanda	219	606
Reino Unido	100	140
Suécia	131	241
Rep. Áfr. do Sul	877	2 060
E. U. América	315	1 040

Pastas para o fabrico de papel

	t	1 000 ESC
47.01	18 943	52 429
Cont. e Ilhas Adj.	54	117
Alemanha (Rep. Fed.)	2 602	7 352
Bélgica-Lux.	1 083	3 100
França	266	656
Holanda	1 358	3 324
Itália	3 841	10 136
Reino Unido	9 739	27 744

Algodão em rama, não tinto

	t	1 000 ESC
55.01.01	9 137	160 641
Cont. e Ilhas Adj.	9 137	160 641

Sisal

	t	1 000 ESC
57.04.03.01	45 504	172 709
Cont. e Ilhas Adj.	26 360	99 833
Moçambique	73	277
Alemanha (Rep. Fed.)	71	205
França	390	1 483
Holanda	4 396	16 228
Itália	4 576	17 604
Finlândia	255	962
Espanha	7 305	28 850
Grécia	75	289
Costa do Marfim	1 334	4 569
Marrocos	387	1 546
Irão	38	126
Iraque	68	292
Nova Zelândia	76	306

Diamantes

	1 000 (quilates)	1 000 ESC
71.02.00.04	1 075	928 396
Cont. e Ilhas Adj.	1 075	928 396

4. — Comércio especial. Exportação das principais mercadorias segundo os mais importantes países e territórios de consumo

(continuação)

Crustáceos e moluscos
Crustacés et mollusques

	t	1 000 ESC
03.03	150	5 982
Cont. e Ilhas Adj.	7	311
Itália	5	240
Rep. Áfr. do Sul	57	2 754
E. U. América	50	2 419
Hong-Kong	27	125

Castanha de caju
Châtaigne d'acajou

	t	1 000 ESC
08.01.00.*05*	76 675	399 994
Itália	50	251
Países e territórios n. e.	76 622	399 729

Bananas frescas

	t	1 000 ESC
08.01.00.*10*	5 816	5 300
Rep. Afr. do Sul	1 769	2 135
Zâmbia	1 313	1 058

Chá
Thé

	t	1 000 ESC
09.02	11 001	203 563
Cont. e Ilhas Adj.	112	2 495
Angola	33	1 276
Alemanha (Rep. Fed.)	51	1 072
Holanda	1 464	24 587
Reino Unido	7 685	145 625
Malawi	12	211
Quénia	194	2 940
Rep. Áfr. do Sul	134	1 978
E. U. América	954	16 914
Canadá	292	5 168
Austrália	13	241
Nova Zelândia	49	861

Milho
Maïs

	t	1 000 ESC
10.05	74 599	109 427
Cont. e Ilhas Adj.	51 774	80 521
Holanda	10 861	13 866
Egipto	11 964	15 040

Arroz
Riz

	t	1 000 ESC
10.06	2 403	14 060
Cont. e Ilhas Adj.	1 481	8 698
Cabo Verde	20	103
S. Tomé e Príncipe	455	2 411
Angola	417	2 661

Sementes e frutos oleaginosos: Copra

	t	1 000 ESC
12.01.01.*18*	30 297	180 892
Cont. e Ilhas Adj.	8 200	48 892
Alemanha (Rep. Fed.)	1 155	7 486
França	2 700	17 151
Holanda	250	1 535
Itália	3 350	18 246
Dinamarca	5 342	33 740
Noruega	3 850	23 066
Espanha	5 450	30 776

Gergelim
Sésame

	t	1 000 ESC
12.01.02.*03*	1 423	9 459
Cont. e Ilhas Adj.	1 423	9 459

Óleo de copra
Huile de coprah

	t	1 000 ESC
15.07.09	5 527	51 737
Cont. e Ilhas Adj.	518	5 134
Alemanha (Rep. Fed.)	1 069	10 271
Holanda	600	5 501
Malawi	101	973
Rep. Áfr. do Sul	2 411	22 332
Zâmbia	405	3 453

Óleo de amendoim
Huile d'arachides

	t	1 000 ESC
15.07.10.01	5 380	70 235
Cont. e Ilhas Adj.	5 357	69 905
Cabo Verde	9	123

Óleo de caju
Huile d'acajou

	t	1 000 ESC
15.07.14.24	2 123	12 608
Holanda	20	119
Reino Unido	635	2 479
E. U. América	1 909	7 293
Japão	382	1 886
Austrália	153	691

Açúcar
Sucres

	t	1 000 ESC
17.01	47 425	144 054
Cont. e Ilhas Adj.	44 660	133 342
Angola	2 302	8 553
Timor	394	1 893

Amêndoa de castanha de caju
Noix d'acajou

	t	1 000 ESC
20.06.02.*03*	5 229	164 889
Cont. e Ilhas Adj.	13	340
Angola	17	723
Alemanha (Rep. Fed.)	221	6 266
França	43	1 337
Holanda	139	3 956
Itália	26	617
Reino Unido	9	238
Espanha	46	1 076
Rep. Áfr. do Sul	182	6 125
E. U. América	4 387	138 597
Canadá	23	837
Japão	6	200
Singapura	3	122
Austrália	103	4 033

Bagaços oleaginosos:

Algodão
Coton

	t	1 000 ESC
23.04.00.*01*	6 952	12 619
Alemanha (Rep. Fed.)	275	271
Reino Unido	2 332	4 209
Suécia	3 806	6 864
Territ. Brit. na Áfr. Or.	100	225
Zâmbia	89	220

Amendoim
Arachide

	t	1 000 ESC
23.04.00.*02*	6 455	14 409
Alemanha (Rep. Fed.)	100	273
Dinamarca	3 279	7 017
Reino Unido	495	973
Territ. Brit. na Áfr. Or.	99	246

Tabaco não manipulado

	t	1 000 ESC
24.01	862	23 470
Cont. e Ilhas Adj.	344	7 565
França	432	14 370
Holanda	34	571
Líbano	12	256
Síria	40	708

Tabaco manipulado
Tabac fabriqué

	t	1 000 ESC
24.02	169	15 309
Guiné	6	528
Angola	131	10 971
Timor	19	2 483
Forn. nav. mar.	11	1 175

Minérios metalúrgicos
Minerais métallurgiques

	t	1 000 ESC
26.01	3 823	25 012
Reino Unido	47	14 431
E. U. América	72	10 360

Hulha não preparada
Houilles non préparées

	t	1 000 ESC
27.01.01.*02*	40 870	10 695
Angola	19 342	6 334
Malawi	7 150	1 265
Quénia	14 353	3 090

Gasolina n. e.
Gasoline n. d.

	t	1 000 ESC
27.10.02	40 151	43 850
Malawi	133	105
Rep. Áfr. do Sul	33 856	37 824

Gasóleo

	t	1 000 ESC
27.10.07.*05*	29 948	31 490
Rep. Afr. do Sul	18 851	22 933
Forn. nav. mar.	620	309

Fuel-oil

	t	1 000 ESC
27.10.07.*07*	130 468	45 056
Cont. e Ilhas Adj.	78 263	22 630
Forn. nav. mar.	52 205	22 426

Madeira simplesmente serrada

	t	1 000 ESC
44.05	21 403	42 832
Alemanha (Rep. Fed.)	90	228
Bélgica-Lux	1 096	2 300
Holanda	720	1 376
Noruega	88	249
Rep. Áfr. do Sul	12 580	26 451
Zâmbia	2 220	4 330

Travessas de madeira para vias férreas
Traverses en bois pour voies ferrées

	t	1 000 ESC
44.07	14 641	16 868
Angola	356	639
Malawi	190	171
Rep. Áfr. do Sul	14 095	16 058

Madeira aplainada, chanfrada, para soalhos
Bois en planches, chanfreinés pour parquets

	t	1 000 ESC
44.13.01	15 902	21 808
Cont. e Ilhas Adj.	2 251	4 094
Alemanha (Rep. Fed.)	3 330	5 171
Bélgica-Lux.	775	1 209
Holanda	1 399	2 294
Itália	1 454	1 868
Reino Unido	2 210	2 336
Suécia	194	247
Irlanda	98	123
Rep. Áfr. do Sul	1 687	2 222

Algodão em rama, não tinto

	t	1 000 ESC
55.01.01	12 369	190 328
Cont. e Ilhas Adj.	11 917	185 430

Tecidos de algodão, tintos
Tissus de coton, teints

	t	1 000 ESC
(55.09)04 a 06	24	1 517
Angola	23	1 389
Rep. Afr. do Sul	1	127

Sisal

	t	1 000 ESC
57.04.03.01	12 821	44 119
Cont. e Ilhas Adj.	4 761	17 381
Alemanha (Rep. Fed.)	2 207	7 621
Bélgica-Lux.	150	500
França	1 356	4 809
Holanda	1 889	5 970
Itália	274	730
Áustria	329	1 110
Suécia	157	315
Suíça	123	262
Costa do Marfim	100	288
Rep. Áfr. do Sul	1 149	4 253
E. U. América	326	880

4. — Comércio especial. Exportação das principais mercadorias segundo os mais importantes países e territórios de consumo

(continuação)

MACAU

Janeiro de 1969 — *janvier 1969*

Peixe fresco, refrigerado ou congelado

	t	1 000 ESC
03.01	175	2 077
Hong-Kong	175	2 077

Peixe n. e., simplesmente salgado ou em salmoura, seco

	t	1 000 ESC
03.02.03	47	493
Hong-Kong	47	493

Crustáceos e moluscos

	t	1 000 ESC
03.03	423	4 276
Hong-Kong	419	4 194
Japão	4	82

Vinho chinês

Vins chinois

	t	1 000 ESC
(22.07)01 e 02.01	195	1 539
Hong-Kong	184	1 224
Tailândia	11	315

Medicamentos chineses

Médicamen's chinois

	t	1 000 ESC
30.03.03	6	135
Hong-Kong	6	135

Panchões

Fusées d'artifice

	t	1 000 ESC
36.05.03.02	83	1 620
França	8	214
E. U. América	67	1 364
Hong-Kong	6	31

Fósforos

Allumettes

	t	1 000 ESC
36.06	39	289
Timor	4	68
Hong-Kong	34	209
Laos	1	11

Pivetes insecticidas

Pastilles insecticides

	t	1 000 ESC
38.11.02.06	6	114
Jamaica	6	114

Malas de viagem

Malles et malletes de voyage

	t	1 000 ESC
(42.02)04 e 05	50	1 527
Cont. e Ilhas Adj.	3	149
Cabo Verde	o	10
S. Tomé e Príncipe	o	18
Angola	5	239
Moçambique	6	194
Alemanha (Rep. Fed)	2	55
França	o	19
Reunião	2	58
Hong-Kong	32	776

Malas e outros objectos de teca e cânfora

Malles et autres articles en bois de teck et camphre

	t	1 000 ESC
44.28.03.01	10	289
Moçambique	10	289

Tecidos de fibras têxteis, sintéticas ou artificiais, descontínuas

Tissus en fibres textiles, synthétiques et artificielles, discontinues

	t	1 000 ESC
56.07	2	83
Cont. e Ilhas Adj.	2	83

Vestuário exterior para homens e rapazes

Vêtements de dessus pour hommes et garçonnets

	t	1 000 ESC
61.01	161	10 618
Cont. e Ilhas Adj.	3	336
Cabo Verde	o	17
Guiné	2	201
S. Tomé e Príncipe	o	17
Angola	9	328
Moçambique	14	1 221
Timor	2	177
Alemanha (Rep. Fed.)	62	3 979
Bélgica-Lux.	3	171
França	13	818
Holanda	33	1 938
Dinamarca	4	136
Suécia	8	759
Reunião	1	27
Hong-Kong	7	488

Vestuário exterior para senhoras, raparigas e crianças

Vêtements de dessus pour femmes, fillettes et jeune enfants

	t	1 000 ESC
61.02	55	5 131
Guiné	1	147
Angola	2	424
Moçambique	5	826
Timor	1	144
Alemanha (Rep. Fed.)	33	2 505
França	2	232
Holanda	6	351
Áustria	o	27
Noruega	o	13
Suécia	2	454

Roupas interiores para homens e rapazes

Vêtements de dessous pour hommes et garçonnets

	t	1 000 ESC
61.03	114	7 349
Angola	3	110
Alemanha (Rep. Fed.)	94	6 333
Bélgica-Lux.	1	74
França	2	100
Holanda	13	652
Noruega	o	24
Suécia	o	49

Roupas interiores para senhoras, raparigas e crianças

Vêtements de dessous pour femmes, fillettes et jeune enfants

	t	1 000 ESC
61.04	13	1 286
Cont. e ilhas adj.	o	20
Guiné	o	28
Moçambique	o	54
Timor	o	20
Alemanha (Rep. Fed.)	9	966
Holanda	2	119
Rep. Áfr. do Sul	o	79

Lenços de algibeira, de seda

Mouchoirs et pochettes, de soie

	t	1 000 ESC
61.05.01	4	364
Alemanha (Rep. Fed.)	o	11
Bélgica-Lux.	3	335
Hong-Kong	o	16

Xales, lenços para o pescoço, de seda

Châles, écharpes, foulards, de soie

	t	1 000 ESC
61.06.01	o	26
Cabo Verde	o	26

Roupas de cama, mesa

Linge de lit, de table

	t	1 000 ESC
62.02	33	6 454
Moçambique	o	37
Alemanha (Rep. Fed.)	8	939
França	o	35
Itália	24	5 389
Grécia	o	23
Jamaica	o	19
Chipre	o	11

Calçado de borracha ou de matéria plástica

Chaussures en caoutchouc ou en matière plastique

	t	1 000 ESC
64.01	201	3 711
Cont. e Ilhas Adj.	172	1 967
Cabo Verde	1	33
Guiné	4	147
Angola	4	192
Moçambique	7	275
Timor	2	81
França	5	119
Reunião	1	23
Hong-Kong	4	874

Calçado n. e., com sola de couro ou de couro com sola de borracha

Chaussures n. d. avec semelles en cuir ou en cuir avec semelles en caoutchouc

	t	1 000 ESC
64.02.03	5	301
Cont. e Ilhas Adj.	2	152
Guiné	o	31
Angola	o	30
Moçambique	1	54
Timor	o	12
Alemanha (Rep. Fed.)	o	12

Chapéus, bonés, barretes n. e.

Chapeaux, bonnets, bérets

	t	1 000 ESC
65.06.06	2	272
Cont. e Ilhas Adj.	o	71
Angola	1	136
Moçambique	1	51

Louça e utensílios domésticos, de porcelana

Vaisselle et articles de ménage ou de toilette en porcelaine

	t	1 000 ESC
69.11	97	2 164
Cont. e Ilhas Adj.	16	859
Angola	1	32
Moçambique	3	194
França	1	56
Grécia	3	160
Hong-Kong	73	863

Objectos de uso doméstico de ferro esmaltado

Objets à usages domestiques en fer émaillé

	t	1 000 ESC
73.38.01	37	552
Guiné	12	188
S. Tomé e Príncipe	1	16
Moçambique	19	265
Timor	4	76

Outros móveis e suas partes de madeira n. e.

Autres meubles et leurs parties en bois n. d.

	t	1 000 ESC
94.03.03	38	1 544
Cont. e Ilhas Adj.	8	243
Moçambique	6	130
Hong-Kong	24	1 163

21. — Rendimentos, salários e preços. Revenus, salaires et prix

A. — Preços — *Prix*

1. — Preços médios de retalho de alguns produtos alimentares e de produtos empregados no aquecimento, iluminação e higiene domésticas, nas principais cidades de algumas Províncias Ultramarinas

Prix moyens de détail de quelques denrées alimentaires et de produits employés pour le chauffage, l'éclairage et l'hygiène domestiques dans les principaux villes de quelques Provinces d'Outre-Mer

Valores em escudos — *Valeurs en escudos*

1968

Principais cidades e meses — *Principaux villes et mois* / Produtos — *Produits*	Unidades — *Unités*	Bissau (Guiné)		Luanda (Angola)		Lobito (Angola)		Nova Lisboa (Angola)		Lourenço Marques (Moçambique)		Beira (Moçambique)		Macau (Macau)	
		I a III	IV a VI	IX	X	IX	X	IX	X	IX	X	IX	X	VII a IX	X a XII
1	2	3	4	5	6	7	8	9	10	11	12	13	14	15	16
Açúcar branco — *Sucre blanc*	kg	6,50	6,50	4,80	4,80	5,00	5,00	5,20	5,20	5,40	5,40	5,40	5,30	4,80	4,80
Arroz de 1.ª — *Riz de 1ère.*	»	5,70	5,80	9,90	8,20	10,00	10,00	8,00	8,00	7,00	7,00	8,20	8,10	6,40	6,00
Arroz de 2.ª — *Riz de 2ème*	»			8,40	7,50	9,00	9,00	7,00	7,00	5,50	5,50	6,80	6,80		
Atum em conserva — *Thon en conserve*	lata *boîte*	9,60	11,00	7,20	7,00	7,50	7,50	7,00	7,00	10,90	10,70	8,50	8,50	×	×
Azeite — *Huile d'olive*	l	30,00	30,00	30,00	30,00	35,00	35,00	32,50	32,50	34,10	34,10	28,50	28,20	30,90	30,90
Azeitonas — *Olives*	kg	×	×	22,50	21,00	20,00	20,00	17,50	17,50	17,30	16,00	16,20	15,80	×	×
Bacalhau — *Morue*	»	50,20	49,80	50,00	50,00	40,00	40,00	45,00	45,00	48,00	48,00	41,00	42,00	38,00	38,00
Bananas — *Bananes*	»	×	×	2,50	2,50	2,00	2,00	2,50	2,50	(c) 3,50	3,00	4,00	4,00	4,20	5,00
Banha de porco — *Saindoux*	»	24,90	24,60	18,50	18,50	20,00	20,00	19,00	19,00	24,50	24,40	21,50	21,80	11,40	11,40
Batatas — *Pommes de terre*	»	5,70	5,60	3,00	3,00	2,00	2,00	2,70	2,70	3,00	2,50	3,30	3,40	3,10	3,60
Café	kg	56,30	53,60	55,00	60,00	40,00	40,00	60,00	60,00	50,00	53,30	52,50	58,30	35,60	35,60
Carne de carneiro — *Viande de mouton*	»	20,00	20,00	25,00	25,00	25,00	25,00	24,00	24,00	25,00	25,00	30,00	30,00	×	×
Carne de porco — *Viande de porc*	»	20,00	20,00	26,00	26,00	30,00	30,00	24,00	24,00	28,70	28,70	38,00	38,00	32,40	33,00
Carne de vaca — *Viande de boeuf*	»	30,30	30,30	30,00	30,00	24,50	24,50	21,00	21,00	25,00	25,00	36,00	36,00	31,00	28,60
Cebolas — *Oignons*	»	8,10	8,00	5,80	5,70	10,00	10,00	5,00	5,00	5,00	4,00	5,00	7,00	4,50	9,40
Chá — *Thé*	kg	124,20	121,20	75,00	70,00	75,00	75,00	60,00	60,00	49,30	49,50	×	47,30	46,70	46,70
Chouriço — *Saucisses*	»	69,30	69,80	40,00	40,00	38,00	38,00	45,00	45,00	70,80	70,80	67,50	65,00	57,80	62,60
Farinha de milho — *Farine de maïs*	»	×	×	3,00	3,00	4,00	4,00	2,00	2,00	3,00	3,00	2,50	2,50	×	×
Farinha de trigo — *Farine de blé*	»	8,00	8,20	6,20	8,00	10,00	10,00	10,00	10,00	8,40	7,80	8,20	8,20	4,30	4,30
Feijão branco — *Haricot blanc*	»	×	×	5,50	5,50	6,00	6,00	6,00	6,00	(a) 6,60	(a) 6,60	(a) 5,10	(a) 5,10	×	×
Feijão frade — *Haricot princes*	kg	(a) 12,50	(a) 12,40	10,50	15,00	7,00	7,00	6,00	6,00	(a) 12,00	(a) 12,00	(a) 10,50	(a) 10,80	14,20	14,20
Galinhas — *Poules*	»	40,00	(b) 40,00	25,00	25,00	22,00	22,00	20,00	20,00	24,00	22,00	30,00	30,00	26,60	25,00
Grão-de-bico — *Pois chiches*	»	(a) 11,30	(a) 11,70	13,00	13,00	15,00	15,00	7,50	7,50	(a) 10,20	(a) 10,20	(a) 8,80	(a) 10,80	15,20	15,20
Laranjas — *Oranges*	»	×	×	7,50	7,50	6,00	6,00	4,00	4,00	(c) 3,00	5,00	6,00	8,00	11,10	11,10
Leite — *Lait*	l	4,00	4,00	6,00	6,00	6,00	6,00	5,00	5,00	5,00	5,00	6,00	6,00	12,00	12,00
Manteiga — *Beurre*	kg	60,00	60,00	55,00	55,00	55,00	55,00	56,00	56,00	47,00	46,00	45,00	44,70	34,20	34,20
Massas alimentícias — *Pâtes alimentaires*	»	17,00	17,60	10,50	10,50	8,00	8,00	10,00	10,00	10,00	10,00	10,00	11,30	11,90	11,80
Milho — *Maïs*	»	×	×	2,50	2,50	2,00	2,00	2,00	2,00	2,60	2,80	1,60	1,80	×	×
Óleo de amendoim — *Huile d'arachide*	l	15,00	15,00	17,00	17,00	18,00	18,00	15,00	15,00	13,00	13,00	12,40	12,40	14,20	14,20
Ovos — *Oeufs*	dúzia *douzaine*	20,00	24,00	14,60	18,40	14,40	14,40	12,00	12,00	14,00	13,50	12,50	14,30	11,40	11,40
Pão — *Pain*	kg	×	×	4,80	4,80	4,80	4,80	4,80	4,80	4,80	4,80	6,20	6,20	5,70	5,70
Peixe fresco — *Poisson frais*	»	8,30	8,30	6,50	6,50	8,00	8,00	11,00	11,00	11,50	12,50	12,50	12,50	19,50	22,10
Queijo — *Fromage*	»	66,40	75,80	52,50	45,80	40,00	40,00	60,00	60,00	83,10	81,20	80,50	80,50	30,40	30,40
Sardinhas em conservas — *Sardines en conserve*	lata	4,30	4,40	6,50	6,00	8,00	8,00	×	×	4,90	4,90	4,50	4,50	4,30	4,30
Toucinho — *Lard*	kg	44,30	43,20	14,00	14,00	16,00	16,00	20,00	20,00	10,70	10,70	20,00	20,00	×	×
Vinho — *Vin*	l	9,80	9,90	12,00	12,00	12,00	12,00	13,00	13,00	9,50	9,20	10,20	9,30	14,20	14,20

Produtos empregados no aquecimento, iluminação e higiene domésticas

Produits employés pour le chauffage, l'éclairage et l'hygiène domestiques

Água — *Eau*	m³	4,00	4,00	3,00	3,00	2,50	2,50	5,00	5,00	3,00	3,00	6,00	6,00	2,80	2,80
Carvão vegetal — *Charbon végétal*	kg	1,40	1,40	1,00	1,00	3,50	3,50	1,00	1,00	1,00	0,90	1,20	1,20	1,00	1,00
Electricidade — *Electricité*	kWh	4,00	4,00	2,50	2,50	3,00	3,00	3,50	3,50	3,90	3,90	4,80	4,80	1,30	1,30
Gaz — *Gaz*	garrafa *bouteille*	×	×	108,00	108,00	95,00	95,00	130,50	130,50	104,00	104,00	130,00	130,00	×	×
Petróleo — *Pétrole*	l	4,00	4,00	3,50	3,50	4,00	4,00	4,00	4,00	(d) 52,60	(d) 52,60	(d) 54,50	(d) 54,50	1,90	1,90
Sabão — *Savon*	kg	9,90	9,90	8,00	8,50	8,00	8,00	7,50	7,50	6,10	5,90	6,20	6,20	10,40	10,40

(a) Litro — *Litre.* (b) Cada — *Chacun.* (c) Dúzia — *Douzaine.* (d) Lata de 4 galões — *Boîte de 4 gallons.*

2. — Índices simples de preços de retalho, nas principais cidades de algumas Províncias Ultramarinas

Indices simples de prix de détail, dans les principaux villes de quelques Provinces d'Outre-Mer

Anos e meses / *Années et mois* — Cidades e grupos de produtos / *Villes et groupes de produits*	1967			1968											
	X	XI	XII	I	II	III	IV	V	VI	VII	VIII	IX	X	XI	XII
1	2	3	4	5	6	7	8	9	10	11	12	13	14	15	16
Praia (Cabo Verde)															
Base (100): Média de 1950															
TOTAL		135			129			132			133			133	
Produtos alimentares de origem animal — *Denrées alimentaires d'origine animale*		147			134			139			142			136	
Produtos alimentares de origem vegetal — *Denrées alimentaires d'origine végétale*		139			133			138			140			143	
Produtos empregados no aquecimento, iluminação e higiene domésticas — *Produits employés pour le chauffage, l'éclairage et hygiène domestiques*		118			121			119			117			119	
Bissau (Guiné)															
Base (100): 1950															
TOTAL		114			116			113			114			116	
Produtos alimentares de origem animal		142			146			130			130			132	
Produtos alimentares de origem vegetal		100			101			99			102			104	
Produtos empregados no aquecimento, iluminação e higiene domésticas		100			101			101			101			101	
S. Tomé (S. Tomé e Príncipe)															
Base (100): Média de 1956															
TOTAL		118			113			114			113			×	
Produtos alimentares de origem animal		130			129			133			131			×	
Produtos alimentares de origem vegetal		118			120			121			117			×	
Produtos empregados no aquecimento, iluminação e higiene domésticas		103			103			110			110			×	
Vestuário, calçado e outros — *Habillement, chaussures et autres*		118			110			110			109			×	
Lourenço Marques (Moçambique)															
Base (100): 1-10-56 a 1-9-57															
TOTAL	108	109	112	122	122	119	119	113	114	112	108	106	107	×	×
Produtos alimentares de origem animal	128	129	139	138	138	131	136	125	130	130	119	117	120	×	×
Produtos alimentares de origem vegetal	98	99	97	116	118	117	113	110	108	104	103	101	102	×	×
Produtos empregados no aquecimento, iluminação e higiene domésticas	95	95	95	95	95	94	94	94	92	93	94	94	93	×	×
Beira (Moçambique)															
Base (100): Média trimestral de 1959															
TOTAL	111	113	114	112	114	113	113	116	116	114	114	113	112	×	×
Produtos alimentares de origem animal	118	118	119	117	117	117	118	122	121	118	118	116	118	×	×
Produtos alimentares de origem vegetal	109	112	113	112	114	112	112	116	117	113	114	111	110	×	×
Produtos empregados no aquecimento, iluminação e higiene domésticas	105	105	105	104	104	104	104	102	102	101	101	102	101	×	×
Vestuário, calçado, habitação e outros — *Habillement, chaussures, logement et autres*	112	112	112	112	112	112	112	116	116	116	114	117	114	×	×
Macau															
Base (100): Março 1958															
TOTAL		131			137			136			134			134	
Produtos alimentares de origem animal		123			131			128			124			124	
Produtos alimentares de origem vegetal		136			145			144			146			144	
Produtos empregados no aquecimento, iluminação e higiene domésticas		135			135			135			133			133	

22.—Moeda, crédito e seguros. Monnaie, crédit et assurances

1.—Situação bancária; desconto de letras
Situation des banques; escompte de traites

CABO VERDE — *Cap Vert* — **1000 ESC**

Rubricas	1967			1968			Rubriques
	30-VI	30-IX	31-XII	30-VI	30-IX	31-XII	
1	2	3	4	5	6	7	8
Situação bancária:							**Situation des banques:**
Activo:							***Actif:***
Caixa	64 133	62 186	57 892	51 201	53 067	42 047	Caisse
Carteira comercial	16 504	19 276	20 105	22 760	18 972	19 893	Portefeuille commercial
Empréstimos diversos	33 222	19 209	22 405	22 808	23 372	24 677	Avances divers
Passivo:							**Passif:**
Depósitos à ordem	44 325	44 576	51 395	52 354	59 376	60 380	Dépôts à vue
	Meses — *Mois*						
	I a VI	I a IX	I a XII	I a VI	I a IX	I a XII	
Desconto e protesto de letras:							**Escompte et protêt de traites:**
Letras descontadas — n.º	985	1 013	1 060	1 137	1 178	1 186	Traites escomptées — n.º
Letras descontadas — valor	9 613	11 268	12 773	12 444	13 869	15 046	Traites escomptées — valeur

2.—Situação bancária; desconto e protesto de letras
Situation des banques; escompte et protêt de traites

MACAU — **1000 ESC**

Rubricas	1968				Rubriques
	31-III	30-VI	30-IX	31-XII	
1	2	3	4	5	6
Situação bancária:					**Situation des banques:**
Activo:					**Actif:**
Caixa (dinheiro em cofre)	177 113	157 388	142 440	119 636	Caisse (argent en coffre)
Carteira de títulos	12 281	12 281	12 281	11 715	Portefeuille de valeurs mobilières
Carteira comercial	8 700	3 413	3 801	4 064	Portefeuille commercial
Empréstimos diversos	23 806	27 695	29 992	34 927	Avances divers
Devedores e credores	1 338	2 010	2 162	2 015	Débiteurs et créanciers
Passivo:					**Passif:**
Depósitos à ordem	45 806	41 593	38 743	45 312	Dépôts à vue
Devedores e credores	2 014	1 593	1 464	1 559	Débiteurs et créanciers
	Meses — *Mois*				
	I a III	I a VI	I a IX	I a XII	
Desconto e protesto de letras:					**Escompte et protêt de traites:**
Letras descontadas — n.º	807	1 653	2 430	3 058	Traites escomptées — n.º
Letras descontadas — valor	62 120	122 332	184 311	210 559	Traites escomptées — valeur
Letras protestadas — n.º	..	..	..	..	Traites protestées — n.º
Letras protestadas — valor	..	..	..	..	Traites protestées — valeur

INSTITUTO NACIONAL DE ESTATÍSTICA

SERVIÇOS CENTRAIS

PORTUGAL

ANEXO
AO
BOLETIM MENSAL DE ESTATÍSTICA

I — Estudos e comentários

II — Notícias estatísticas

III — Bibliografia

Anexo Bol. mens. Estatíst.	Lisboa	Ano II	N.º 3	p. 1/30	Mar. 1969

ÍNDICE SISTEMÁTICO

I. ESTUDOS E COMENTÁRIOS

1 — A Biblioteca do Instituto Nacional de Estatística 3-5

2 — Alguns aspectos da evolução das sociedades comerciais portuguesas com sede e actividade no Continente e Ilhas Adjacentes, durante o quinquénio 1963-1967 5-10

3 — Estado das culturas e previsão de colheitas no mês de Março 11-13

II. NOTÍCIAS ESTATÍSTICAS

1 — Actividades do Conselho Nacional de Estatística 15

2 — Instrumentos de notação registados em Março de 1969 15-20

3 — Visitas de estudo ao I.N.E. 20

4 — Notícias pessoais 20-21

5 — Actividades dos Centros de Estudos anexos ao I.N.E. 21

III. BIBLIOGRAFIA

1 — Publicações editadas pelo Instituto Nacional de Estatística 23-26

2 — Publicações entradas na Biblioteca dos Serviços Centrais do I.N.E. 26-30

TABLES DES MATIÈRES

I. ÉTUDES ET COMMENTAIRES

1 — La Bibliothèque de l'Institut National de Statistique 3-5

2 — Quelques aspects de l'évolution des societés commerciales portugaises avec siège et activité au Continent et Îles Adjacentes, pendant les cinq années 1963-1967 5-10

3 — État des cultures et prévision de récoltes au mois de mars 11-13

II. INFORMATIONS STATISTIQUES

1 — Activités du Conseil National de Statistique 15

2 — Instruments de notation enregistrés en mars 1969 15-20

3 — Visites d'études à l'I.N.S. 20

4 — Notices personneles 20-21

5 — Activités des Centres d'Études annexes à l'I.N.S. 21

III. BIBLIOGRAPHIE

1 — Publications editées par l'Institut National de Statistique 23-26

2 — Publications entrées dans la Bibliothèque des Services Centraux de l'I.N.S. 26-30

I. — Estudos e comentários. Études et commentaires

1 — A BIBLIOTECA DO INSTITUTO NACIONAL DE ESTATÍSTICA

La Bibliothèque de l'Institut National de Statistique

Atendendo à sua índole e, portanto, à natureza das obras que a constituem, a Biblioteca do I. N. E. pode classificar-se como especializada, funcionando ainda como centro de documentação específico.

Constituída por fundos bibliográficos provenientes dos organismos predecessores do I. N. E., sucessivamente enriquecidos ao longo de várias décadas por permutas, compras e ofertas, esta Biblioteca conta presentemente cerca de 74 000 volumes.

Nela figuram exemplares únicos, dos quais se destacam vários volumes das «Balanças Gerais do Comércio do Reino de Portugal com os Seus Domínios e Nações Estrangeiras» organizadas na Superintendência Geral dos Contrabandos e Descaminhos dos Reais Direitos a partir de 1775. E pena é que nesta colecção faltem alguns exemplares que vicissitudes de tempos recuados levaram à dispersão, encontrando-se hoje ciosamente arrecadados pelos organismos detentores, e não sejam reunidos ao núcleo fundamental existente no I. N. E., para maior proveito e comodidade dos seus utentes, que na maioria dos casos ignoram o seu paradeiro.

No entanto, a parte mais vultosa da sua existência corresponde a publicações de organismos estatísticos de quase todo o Mundo, de organizações internacionais com

En raison de son caractère et, partant, de la nature des oeuvres qui la constituent, la Bibliothèque de l'INS peut être qualifiée de spécialisée, fonctionnant, en outre, comme centre de documentation spécifique.

Constituée par des fonds bibliographiques provenant des organismes qui ont précédé l'INS, sucessivement enrichis tout au long de plusieurs décades par des échanges, des achats et des dons, cette bibliothèque contient actuellement près de 74 000 volumes.

Il y figure des exemplaires uniques, parmi lesquels ie ya lieu de signaler divers volumes des «Bilans Généraux du Commerce du Royaume de Portugal avec ses possessions et les Nations Etrangères», organisés à la Surintendance-Générale des Contrebandes et Détournements des Droits Royaux à partir de 1775. C'est dommage qu'il manque à cette collection certains exemplaires que les vicissitudes du passé ont dispersés et qui sont maintenant jalousement gardés par les organismes détenteurs, au lieu d'être réunis au noyau fondamental existant à l'INS, ce qui serait on ne peut plus profitable et commode pour ses usagers qui, le plus souvent, ignorent où ils se trouvent.

Cependant, la partie la plus importante de son contenu correspond à des publications d'organismes statistiques du Monde entier, d'organisations internationales

QUADRO I
TABLEAU I

Movimento de leitores e volumes consultados na Biblioteca do I. N. E.
Mouvement des lecteurs et volumes consultés à la Bibliothèque de l'I. N. S.

Anos *Années*	Do I. N. E. *De l'I. N. S.*		Do exterior *De l'extérieur*		TOTAL	
	Leitores *Lecteurs*	Volumes consultados *Volumes consultés*	Leitores	Volumes consultados	Leitores	Volumes consultados
1	2	3	4	5	6 = 2 + 4	7 = 3 + 5
1966	1 298	2 032	1 853	8 408	3 151	10 440
1967	1 832	2 684	1 987	8 776	3 819	11 460
1968	2 023	2 816	2 321	11 388	4 344	14 204

actividade estatística, tais como ONU, FAO, UNESCO, OMS, BIT, FMI, OCDE, etc., além de publicações nacionais de natureza estatística e de uma vasta secção de obras sobre metodologia estatística geral e especial, bem como de um grande número de revistas de carácter económico e estatístico.

Primordialmente destinada à utilização dos serviços e funcionários do I. N. E., esta Biblioteca é hoje, dentro dos horários normais dos Serviços Públicos, franqueada a quantos a procuram: professores, estudantes, investigadores, homens de negócios, etc., que aqui são solicitamente atendidos.

ayant des activités statistiques, telles que ONU, FAO, UNESCO, OMS, BIT, FMI, OCDE, etc., outre des de publications nationales de nature statistique et d'une vaste section d'ouvrages sur la méthodologie satistique générale ou spéciale, ainsi que d'un grand nombre de revues de caractère économique et statistique.

Originairement destinée à l'utilisation des services et des fonctionnaires de l'INS, cette Bibliothèque est aujourd'hui, et aux horaires normaux des Services Publics, fréquentée par tous ceux qui le désirent: professeurs, étudiants, investigateurs, hommes d'affaires, etc., qui y sont reçus avec empressement.

QUADRO II
TABLEAU II

Distribuição de exemplares das publicações editadas pelo I. N. E.
Distribution d'exemplaires des publications éditées par l'I. N. S.

Anos *Années*	Permuta *Échange*			Oferta *Offre*			Venda *Vente*			Total dos exemplares saídos *Total des exemplaires sortis*
	Para Portugal *Pour le Portugal*	Para o estrangeiro *Pour l'étranger*	Total	Para Portugal	Para o estrangeiro	Total	Para Portugal	Para o estrangeiro	Total	
1	2	3	4=2+3	5	6	7=5+6	8	9	10=8+9	11=4+7+10
1966	33 023	8 843	41 866	7 633	138	7 771	9 288	979	10 267	59 904
1967	28 095	7 083	35 178	6 523	158	6 681	7 319	1 132	8 451	50 310
1968	32 380	8 876	41 256	5 795	257	6 052	8 126	1 292	9 418	56 726

Para maior eficiência do serviço e maior comodidade dos seus utentes, esta Biblioteca dispõe dos seguintes catálogos:

— Didascálico (formado pela sequência alfabética dos títulos das obras)
— Onomástico (ordenado pela sequência alfabética dos nomes dos autores)
— Ideográfico (agrupando os assuntos ou matérias de acordo com um sistema classificatório prèviamente estabelecido)
— Geográfico (constituído pela sequência alfabética dos títulos, divididos em tantas secções quantos os países nele representados)
— Topográfico (ordenado por cotas)
— De editores (formado pela sequência alfabética dos títulos das obras, dividido em tantas secções quantos os editores nele existentes)

Para dar a conhecer as últimas obras entradas, os serviços da Biblioteca emitem e divulgam, com periodicidade semanal, 3 séries de folhetos com relações bibliográficas:

Folha A — de obras completas e periódicas anuais

Folha B — de fascículos de publicações periódicas
Folha C — de artigos de revistas, seleccionados e classificados.

Pour une plus grande efficacité du service et une plus grande commodité de ses usagers, cette bibliothèque dispose des catalogues suivants:

— Didascalique (par ordre alphabétique des titres des ouvrages).
— Onomastique (par ordre alphabétique du nom des auteurs).
— Idéographique (groupant les sujets ou les matières conformément à un système de classification préalablement établi).
— Géographique (par ordre alphabétique des titres, divisés en autant de sections qu'il y a de pays qui y sont représentés).
— Topographique (suivant les cotes).
— d'Éditeurs (par ordre alphabétique des titres des ouvrages divisé en autant de sections qu'il y a d'éditeurs).

Pour annoncer les ouvrages dernièrement entrées, les services de la Bibliothèque émettent et divulguent toutes les semaines, 3 séries de brochures avec des notices bibliographiques:

Feuille A — d'ouvrages complèts et périodiques annuelles

Feuille B — de fascicules de publications périodiques
Feuille C — d'articles de revues, sélectionnées et classés.

Apresenta-se no Quadro I o movimento de leitores, e respectivos volumes consultados, nos 3 últimos anos, distinguindo os leitores funcionários do I. N. E. dos outros leitores.

Das publicações editadas pelo I. N. E., faz-se uma larga distribuição, para Portugal e para o Estrangeiro, a cargo dos serviços da Biblioteca, quer por permuta com publicações editadas por diversos organismos nacionais e internacionais, quer por oferta, quer ainda por venda. O total dos exemplares saídos anualmente do I. N. E. ascende a algumas dezenas de milhares, como se pode verificar através dos números insertos no Quadro II.

Finalmente, no Quadro III indica-se o número total de volumes existentes na Biblioteca do I. N. E., distinguindo o modo de aquisição, isto é, por compra e por permuta e oferta.

Nous présentons au Tableau I, le mouvement des lecteurs, les volumes respectifs consultés au cours des trois dernières années, en distinguant les lecteurs fonctionnaires de l'INS des autres lecteurs.

On fait, au Portugal et à l'Étranger, une grande distribution des publications éditées par l'INS; cette distribution est à la charge des services de la Bibliothèque et est faite soit par échange contre des publications éditées par divers organismes nationaux et internationaux, soit par offre ou encore par vente. Le total des exemplaires sortis annuellement de l'INS se monte à plusieurs dizaines de mille, comme on peut s'en rendre compte par les chiffres inscrits sur le Tableau II.

Finalement, sur le Tableau III est indiqué le nombre total de volumes existant dans la Bibliothèque de l'INS, en distinguant le mode d'acquisition, c'est à dire par achat, par échange ou par offre.

QUADRO III
TABLEAU III

Número de volumes existentes na Biblioteca do I. N. E.
Nombre de volumes existant à la Bibliothèque de l'I. N. S.

Anos *Années*	Número total *Nombre total*	Acréscimo anual *Augmentation annuelle*	Modo de aquisição *Mode d'acquisition*	
			Compra *Achat*	Permuta e oferta *Échange et offre*
1	2	3	4	5
1966	69 739	—	—	—
1967	71 537	1 798	61	1 737
1968	73 398	1 861	49	1 812

2 — ALGUNS ASPECTOS DA EVOLUÇÃO DAS SOCIEDADES COMERCIAIS PORTUGUESAS COM SEDE E ACTIVIDADE NO CONTINENTE E ILHAS ADJACENTES, DURANTE O QUINQUÉNIO 1963-1967

Quelques aspects de l'évolution des sociétés commerciales portugaises avec siège et activité au Continent et Iles Adjacentes pendant les cinq années 1963-1967

Nos quadros que seguidamente se apresentam foram reunidos alguns dados que permitam fazer uma breve análise de vários aspectos das sociedades nacionais, cujas sedes se encontram estabelecidas no Continente e Ilhas Adjacentes e nestes mesmos territórios exercem a sua actividade principal.

Há que referir, desde já, que não foram consideradas as sociedades que, embora tendo existência legal, se encontravam inactivas nos respectivos anos.

No quadro I mostra-se a distribuição das sociedades por espécies, indicando o número e o capital social. Com estes dados foram calculados as percentagens em relação aos respectivos totais anuais e os índices com base no primeiro ano do período o que, só por si, torna o quadro bastante elucidativo. Por ele se verifica que o número de sociedades passou de 28 000 em 1963 para perto de 30 600

Les tableaux ci-dessous incluent quelques données qui permettent une courte analyse de divers aspects des sociétés portugaises dont les sièges se trouvent au Continent et Iles Adjacentes et qui exercent leur activité principale dans ces mêmes territoires.

Il faut mentionner, dès maintenant, que l'on n'a pas considéré les sociétés qui, tout en ayant une existence légale, ont été inactives pendant les années respectives.

Le tableau I montre la distribution des sociétés par espèces, et indique le nombre et le capital social. Avec ces données ont été calculés les pourcentages relatifs aux totaux annuels respectifs et les taux basés sur la première année de la période, ce qui, par soi-même, rend le tableau assez explicatif. On y voit que le nombre de sociétés est passé de 28 000 en 1963 à près de 30 600 en 1967 (plus

em 1967 (mais 9,2 %) enquanto os capitais sociais subiram de cerca de 25 400 milhares de contos (m.c.) para mais de 46 800 m.c. (mais 84,4 %).

Relativamente às várias espécies de sociedades, deve destacar-se, quanto ao número, as por quotas que, em 1967 correspondem a 85,5 % do total e, quanto aos capitais, as anónimas que neste mesmo ano ascendem a 34 349 m.c. (73,4 % do total).

9,2 %), tandis que les capitaux sociaux ont monté d'environ 25 400 millions d'escudos (m.e.) à plus de 46 800 m.e. (plus 84,4 %).

En ce qui concerne les différentes espèces de sociétés, on devra mentionner, quant au nombre, les sociétés par apports qui, en 1967, correspondent à 85,5 % du total et, quant aux capitaux, les sociétés anonymes à responsabilité limitée qui, en cette même année, ont monté à 34 349 m.e. (73,4 % du total).

I — Número e capital social, por espécies de sociedades

Nombre et capital social, par espèces de sociétés

Espécies de sociedades *Espèces de sociétés*	1963		1964		1965		1966		1967	
	nº	Capital social 1 000 000 ESC	nº	Capital social 1 000 000 ESC	nº	Capital social 1 000 000 ESC	nº	Capital social 1 000 000 ESC	nº	Capital social 1 000 000 ESC
1	2	3	4	5	6	7	8	9	10	11
TOTAL	28 002	25 385	28 359	29 759	29 846	36 969	29 908	42 367	30 592	46 814
%	*100,0*	*100,0*	*100,0*	*100,0*	*100,0*	*100,0*	*100,0*	*100,0*	*100,0*	*100,0*
Indice	*100,0*	*100,0*	*101,3*	*117,2*	*106,6*	*145,6*	*106,8*	*166,9*	*109,2*	*184,4*
Anónimas — *Anonymes*	819	18 798	935	21 715	1 053	26 889	1 172	31 091	1 292	34 349
%	*2,9*	*74,0*	*3,3*	*73,0*	*3,5*	*72,7*	*3,9*	*73,4*	*4,2*	*73,4*
Indice	*100,0*	*100,0*	*114,2*	*115,5*	*128,6*	*143,0*	*143,1*	*165,4*	*157,8*	*182,7*
Por quotas — *Par apports*	23 180	5 626	23 549	6 995	25 160	8 920	25 497	10 059	26 145	11 313
%	*82,8*	*22,2*	*83,1*	*23,5*	*84,4*	*24,1*	*85,3*	*23,7*	*85,5*	*24,2*
Indice	*100,0*	*100,0*	*101,6*	*124,3*	*108,5*	*158,5*	*110,0*	*178,8*	*112,8*	*201,1*
Em nome colectivo — *En nom collectif*	3 547	632	3 366	695	3 105	798	2 683	794	2 629	723
%	*12,7*	*2,5*	*11,9*	*2,3*	*10,4*	*2,2*	*9,0*	*1,9*	*8,6*	*1,5*
Indice	*100,0*	*100,0*	*94,9*	*110,0*	*87,5*	*126,3*	*75,6*	*125,6*	*74,1*	*114,4*
Outras espécies — *Autres espèces*	456	329	509	354	528	362	556	423	526	429
%	*1,6*	*1,3*	*1,7*	*1,2*	*1,7*	*1,0*	*1,8*	*1,0*	*1,7*	*0,9*
Indice	*100,0*	*100,0*	*111,6*	*107,6*	*115,8*	*110,0*	*121,9*	*128,6*	*115,4*	*130,4*

Constata-se ainda que as sociedades em nome colectivo decrescem em número, embora, quanto aos capitais sociais, apresentem uma tendência levemente crescente.

Sob a designação genérica de «outras espécies» estão reunidas as sociedades cujo regime jurídico não se adapta a qualquer das espécies mencionadas, como sejam as cooperativas, as mútuas, as parcerias, etc. Como se vê elas pouco pesam no conjunto, quer em número, quer em capitais.

No quadro II agruparam-se as sociedades segundo a actividade principal exercida e calcularam-se também as percentagens dos totais e os índices, tal como no quadro anterior, relativamente ao número de sociedades e ao capital social. Quanto ao número há que destacar o «Comércio, bancos, seguros e operações sobre imóveis», com percentagem à volta de 50 % dos totais anuais e as «Indústrias transformadoras» com cerca de 30 %. Quanto aos capitais, são ainda estes dois agrupamentos que detêm as primeiras posições: 31,2 % em 1967 para o primeiro mencionado (14 633 m.c.) e 39,4 % para o segundo (18 440 m.c.).

On voit encore que les sociétés en nom collectif diminuent en nombre, quoique, en ce qui concerne les capitaux sociaux, elles démontrent une tendance légèrement croissante.

Sous la désignation générale «autres espèces» sont réunies les sociétés dont le régime juridique ne s'adapte pas à n'importe quel autre genre mentionné, telles que les coopératives, les mutuelles, les sociétés d'intérêts comuns («parcerias»), etc. Eles ne pèsent pas beaucoup dans l'ensemble, soit en nombre, soit en capitaux.

Le tableau II groupe les sociétés selon l'activité principale exercée et l'on a aussi calculé les pourcentages des totaux et les taux, comme sur le tableau précédent, relativement au nombre des sociétés et au capital social. En ce qui concerne le nombre, il faut mentionner «Commerce, banques, assurances et affaires immobilières», avec des pourcentages environ de 50 % des totaux annuels et «Industries manufacturières» avec environ 30 %. Relativement aux capitaux, ces deux groupes occupent les premières places: 31,2 % en 1967 pour le premier mentionné (14 663 m.e.) et 39,4 % pour le second (18 440 m.e.).

Ainda quanto aos capitais, deve salientar-se o agrupamento «Electricidade, gás, água e serviços de saneamento» que, com um pequeno número de sociedades (menos de uma centena), atinge 7805 m.c. no último ano do período em análise.

Os principais crescimentos dos capitais sociais verificam-se na «Construção e obras públicas» que subiram de 158 m.c. para 591 m.c. (mais 274,1 %), nos «Serviços» que, de 689 m.c. ascenderam a 1537 m.c. (mais 123,1 %), nas «Indústrias transformadoras» que de 9155 m.c. passaram para 18 440 m.c. (mais 101,4 %) e no «Comércio, bancos, seguros e operações sobre imóveis» que de 7912 m.c. atingiram 14 633 m.c. (mais 84,9 %).

En ce qui concerne les capitaux, on doit encore mentionner le groupe «Electricité, gaz, eau et services sanitaires» lequel, avec un petit groupe de sociétés (moins d'une centaine), a atteint les 7805 m.e. dans la dernière année de la période en question.

Les principaux accroissements des capitaux sociaux se sont produits dans «Construction et travaux publics», qui ont monté de 158 m.e. à 591 m.e. (plus 274,1 %), dans les «Services» qui, de 689 m.e. ont monté à 1537 m.e. (plus 123,1 %), dans les «Industries manufacturières» qui de 9155 m.e. ont passé à 18440 m.e. (plus 101,4 %) et dans «Commerce, banques, assurances et affaires immobilières» qui de 7912 m.e. ont atteint 14 633 m.e. (plus 84,9 %).

II — Número e capital social, por actividades

Nombre et capital social, par activités

Actividade principal, segundo a CAE — *Activité principale, d'après la CAE*	1963		1964		1965		1966		1967	
	nº	Capital social 1 000 000 ESC	nº	Capital social 1 000 000 ESC	nº	Capital social 1 000 000 ESC	nº	Capital social 1 000 000 ESC	nº	Capital social 1 000 000 ESC
1	2	3	4	5	6	7	8	9	10	11
TOTAL	**28 002**	**25 385**	**28 359**	**29 759**	**29 846**	**36 969**	**29 908**	**42 367**	**30 592**	**46 814**
%	*100,0*	*100,0*	*100,0*	*100,0*	*100,0*	*100,0*	*100,0*	*100,0*	*100,0*	*100,0*
Indice	*100,0*	*100,0*	*101,3*	*117,2*	*106,6*	*145,6*	*106,8*	*166,9*	*109,2*	*184,4*
Agricultura, silvicultura, caça e pesca — *Agriculture, sylviculture, chasse et pêche*	556	754	582	930	557	1 007	522	1 185	519	1 209
%	*2,0*	*3,0*	*2,1*	*3,1*	*1,9*	*2,7*	*1,7*	*2,8*	*1,7*	*2,6*
Indice	*100,0*	*100,0*	*104,7*	*123,3*	*100,2*	*133,6*	*93,9*	*157,2*	*93,3*	*160,3*
Indústrias extractivas — *Industries extractives*	101	355	102	423	132	446	141	475	144	476
%	*0,4*	*1,4*	*0,4*	*1,4*	*0,4*	*1,2*	*0,5*	*1,1*	*0,5*	*1,0*
Indice	*100,0*	*100,0*	*101,0*	*119,2*	*130,7*	*125,6*	*139,6*	*133,8*	*142,6*	*134,1*
Indústrias transformadoras — *Industries manufacturières*	8 433	9 155	8 419	10 532	8 965	14 471	8 836	16 433	8 892	18 440
%	*30,1*	*36,0*	*29,7*	*35,4*	*30,1*	*39,1*	*29,6*	*39,0*	*29,1*	*39,4*
Indice	*100,0*	*100,0*	*99,8*	*115,0*	*106,3*	*158,1*	*104,8*	*179,5*	*105,4*	*201,4*
Construção e obras públicas — *Construction et travaux publics*	417	158	496	231	546	368	565	433	563	591
%	*1,5*	*0,6*	*1,7*	*0,8*	*1,8*	*1,0*	*1,9*	*1,0*	*1,8*	*1,3*
Indice	*100,0*	*100,0*	*118,9*	*146,2*	*130,9*	*232,9*	*135,5*	*274,1*	*135,0*	*374,1*
Electricidade, gás, água e serviços de saneamento — *Electricité, gaz, eau et services sanitaires*	102	5 347	102	5 841	97	6 366	93	7 286	90	7 805
%	*0,4*	*21,1*	*0,4*	*19,6*	*0,3*	*17,2*	*0,3*	*17,1*	*0,3*	*16,7*
Indice	*100,0*	*100,0*	*100,0*	*109,2*	*95,1*	*119,1*	*91,2*	*136,3*	*88,2*	*146,0*
Comércio, bancos, seguros e operações sobre imóveis — *Commerce, banques, assurances et affaires immobilières*	14 147	7 912	14 304	9 870	14 847	11 708	15 018	13 593	15 158	14 633
%	*50,5*	*31,2*	*50,4*	*33,2*	*49,8*	*31,7*	*50,2*	*32,0*	*49,5*	*31,2*
Indice	*100,0*	*100,0*	*101,1*	*124,7*	*104,9*	*148,0*	*106,2*	*171,8*	*107,1*	*184,9*
Transportes, armazenagem e comunicações — *Transports, entrepois et communications*	761	1 015	779	1 109	849	1 425	883	1 710	1 305	2 123
%	*2,7*	*4,0*	*2,7*	*3,7*	*2,8*	*3,9*	*2,8*	*4,0*	*4,3*	*4,5*
Indice	*100,0*	*100,0*	*102,4*	*109,3*	*111,6*	*140,4*	*109,5*	*168,5*	*171,5*	*209,2*
Serviços — *Services*	3 485	689	3 575	823	3 853	1 178	3 900	1 252	3 921	1 537
%	*12,4*	*2,7*	*12,6*	*2,8*	*12,9*	*3,2*	*13,0*	*3,0*	*12,8*	*3,3*
Indice	*100,0*	*100,0*	*102,6*	*119,4*	*110,6*	*171,0*	*111,9*	*181,7*	*112,5*	*223,1*

Outro aspecto importante das sociedades é o que diz respeito ao pessoal e aos ordenados e salários pagos, o qual é tratado no quadro III, por actividades e utilizando indicadores idênticos aos dos quadros anteriormente analisados, isto é, percentagens dos totais, que permitam aquilatar da importância de cada grupo de actividades dentro de cada ano, e índices com base em 1963, que permitem observar a evolução ao longo do quinquénio.

Un autre aspect important des sociétés est celui qui concerne le personnel et les traitements et salaires payés, lequel est traité sur le tableau III, par activités, et en utilisant des indicateurs identiques à ceux des tableaux analysés avant, c'est-à-dire, en pourcentages des totaux, qui permettent d'estimer l'importance de chaque groupe d'activités pendant chaque année, et les taux basés sur 1963, qui permettent d'étudier l'évolution pendant les cinq années.

III — Pessoal, ordenados e salários, por actividades

Personnel, traitements et salaires, par activités

Actividade principal, segundo a CAE *Activité principale, d'après la CAE*	1963		1964		1965		1966		1967	
	Pessoal *Personnel* nº	Ordenados e salários *Traitements et salaires* 1 000 000 ESC	Pessoal nº	Ordenados e salários 1 000 000 ESC	Pessoal nº	Ordenados e salários 1 000 000 ESC	Pessoal nº	Ordenados e salários 1 000 000 ESC	Pessoal nº	Ordenados e salários 1 000 000 ESC
1	2	3	4	5	6	7	8	9	10	11
TOTAL	**770 564**	**11 666**	**818 966**	**14 114**	**881 146**	**16 234**	**933 018**	**18 598**	**959 046**	**21 202**
%	*100,0*	*100,0*	*100,0*	*100,0*	*100,0*	*100,0*	*100,0*	*100,0*	*100,0*	*100,0*
Indice	*100,0*	*100,0*	*106,3*	*121,0*	*114,4*	*139,2*	*121,1*	*159,4*	*124,5*	*181,7*
Agricultura, silvicultura, caça e pesca — *Agriculture, sylviculture, chasse et pêche*	38 921	494	34 034	535	32 861	548	30 246	572	29 287	618
%	*5,0*	*4,2*	*4,1*	*3,8*	*3,7*	*3,4*	*3,2*	*3,1*	*3,1*	*2,9*
Indice	*100,0*	*100,0*	*87,4*	*108,3*	*84,4*	*110,9*	*77,7*	*115,8*	*75,2*	*125,1*
Indústrias extractivas — *Industries extractives*	10 441	131	9 647	123	9 608	141	9 840	157	9 256	165
%	*1,4*	*1,1*	*1,2*	*0,9*	*1,1*	*0,9*	*1,1*	*0,8*	*1,0*	*0,8*
Indice	*100,0*	*100,0*	*92,4*	*97,7*	*92,0*	*107,6*	*94,2*	*119,8*	*88,7*	*125,9*
Indústrias transformadoras — *Industries manufacturières*	434 942	5 574	465 887	6 577	504 298	7 935	530 106	9 013	537 335	10 133
%	*56,3*	*47,8*	*56,9*	*46,6*	*57,1*	*48,8*	*56,8*	*48,6*	*56,0*	*47,8*
Indice	*100,0*	*100,0*	*107,1*	*118,0*	*115,9*	*142,4*	*121,9*	*161,7*	*123,5*	*181,8*
Construção e obras públicas — *Construction et travaux publics*	34 429	455	40 882	607	49 887	783	51 828	940	55 707	1 135
%	*4,6*	*3,9*	*5,0*	*4,3*	*5,7*	*4,8*	*5,6*	*5,1*	*5,8*	*5,4*
Indice	*100,0*	*100,0*	*118,7*	*133,4*	*144,9*	*172,1*	*150,5*	*206,6*	*161,8*	*249,5*
Electricidade, gás, água e serviços de saneamento — *Electricité, gaz, eau et services sanitaires*	15 963	421	16 095	448	15 544	487	16 572	531	16 713	577
%	*2,1*	*3,6*	*2,0*	*3,2*	*1,8*	*3,0*	*1,8*	*2,8*	*1,7*	*2,7*
Indice	*100,0*	*100,0*	*100,8*	*106,4*	*97,4*	*115,7*	*103,8*	*126,1*	*104,7*	*137,1*
Comércio, bancos, seguros e operações sobre imóveis — *Commerce, banques, assurances et affaires immobilières*	141 425	2 872	155 243	3 941	167 320	4 253	187 179	4 989	199 976	5 868
%	*18,3*	*24,6*	*18,9*	*27,9*	*19,0*	*26,2*	*20,1*	*26,8*	*20,9*	*27,7*
Indice	*100,0*	*100,0*	*109,8*	*137,2*	*118,3*	*148,1*	*132,4*	*173,7*	*141,4*	*204,3*
Transportes, armazenagem e comunicações — *Transports, entrepots et communications*	63 822	1 374	63 491	1 447	64 737	1 574	67 613	1 783	69 205	1 980
%	*8,3*	*11,8*	*7,8*	*10,2*	*7,4*	*9,7*	*7,2*	*9,6*	*7,2*	*9,3*
Indice	*100,0*	*100,0*	*99,4*	*105,3*	*101,4*	*114,6*	*105,9*	*129,8*	*108,4*	*144,1*
Serviços — *Services*	30 621	345	33 687	431	36 891	513	39 634	604	41 567	726
%	*4,0*	*3,0*	*4,1*	*3,1*	*4,2*	*3,2*	*4,2*	*3,2*	*4,3*	*3,4*
Indice	*100,0*	*100,0*	*110,0*	*124,9*	*120,5*	*148,7*	*129,4*	*175,1*	*135,7*	*210,4*

Convém, desde já, prestar alguns esclarecimentos sobre o conteúdo das rubricas que neste quadro são objecto de observação.

Il faudra, dès maintenant, donner quelques éclaircissements sur le contenu des rubriques qui sont étudiées dans ce tableau.

A rubrica «Pessoal» refere-se ao número de indivíduos normalmente ao serviço por dia, durante o ano respectivo, e inclui os dirigentes remunerados, o restante pessoal (operário, agrícola, administrativo, de escritório, de balcão, etc.) e também os familiares que trabalham, ainda que não aufiram, pròpriamente, ordenado ou salário, mas que em troca dos seus serviços recebem alimentos, vestuário, habitação, etc.

Na rubrica «Ordenados e salários» estão incluídos os descontos de conta do pessoal, para as Caixas de Previdência, de Reforma, de Abono de Família e para o Fundo de Desemprego, isto é, consideraram-se os ordenados e salários ilíquidos.

Relativamente ao pessoal verifica-se um aumento de 24,5 % no total das sociedades, tendo passado de 770 000 para cerca de 960 000. Para este aumento contribuem especialmente as «Indústrias transformadoras» (em 1963 — 435 000 pessoas e em 1967 — 537 000) e o «Comércio, bancos, seguros e operações sobre imóveis» (em 1963 — 141 000 pessoas e em 1967 — 200 000).

Verifica-se também que o pessoal utilizado na «Agricultura, silvicultura, caça e pesca» decresce sistemàticamente ao longo de todo o período em observação e que as «Indústrias extractivas» são, de entre os agrupamentos de actividades considerados, aquele que utiliza menor número de pessoas.

No que respeita aos ordenados e salários pagos são também mais importantes as mesmas actividades que já o eram em relação ao pessoal: «Indústrias transformadoras» — cerca de 5600 m.c. em 1963 (47,8 % do total) e 10 100 m.c. em 1967 (47,8 % do total); «Comércio, bancos, seguros e operações sobre imóveis» — perto de 2900 m.c. em 1963 (24,6 % do total) e quase 5900 m.c. em 1967 (27,7 % do total). É de referir também que, apesar da baixa que se vem verificando quanto ao número de pessoas utilizadas na «Agricultura, silvicultura, caça e pesca», os ordenados e salários pagos acusam um crescimento sistemático ao longo do quinquénio, e que a «Construção e obras públicas» e os «Serviços» apresentam aumentos importantes a que correspondem, em 1967, os índices 249,5 e 210,4 respectivamente.

Ainda em relação aos diferentes grupos de actividades, elaborou-se o quadro IV em que se mostram as receitas havidas nos vários anos. Esclarece-se que nos seus quantitativos estão incluídas todas as receitas, isto é, não só as provenientes da actividade principal a que cada sociedade se dedica, como as resultantes de actividades acessórias ou complementares, juros recebidos de depósitos em estabelecimentos de crédito, etc.

A apreciação dos números deste quadro mostra-nos que também, quanto às receitas, os dois principais grupos de actividades são os já mencionados anteriormente, «Indústras transformadoras» e «Comércio, bancos, seguros e operações sobre imóveis» que, em conjunto, apresentam receitas superiores a 86 % dos totais anuais. É, no entanto,

La rubrique «Personnel» concerne le nombre d'individus habituellement au service, par jour, pendant l'année respective, et inclut les dirigeants rémunérés, le reste du personnel (ouvrier, agricole, administratif, employés de bureau, vendeurs, etc.) et aussi les membres de famille qui travaillent mais qui ne reçoivent pas exactement des traitements ou des salaires, mais qui, en échange de leurs services, reçoivent l'alimentation, l'habillement, le logement, etc.

Sous la rubrique «Traitements et salaires» sont inclues les déductions, faites au personnel, pour les Caisses de Sécurité Sociale, de Pensions, d'Allocations Familiales, et pour le Fonds de Chômage, c'est-à-dire, on considère les traitements et les salaires illiquides.

En ce qui concerne le personnel on constate une augmentation de 24,5 % dans le total des sociétés, de 770 000 à 960 000 environ. Pour cette augmentation ont contribué tout spécialement les «Industries manufacturières» (en 1963 — 435 000 personnes et en 1967 — 537 000) et «Commerce, banques, assurances et affaires immobilières» (en 1963 — 141 000 personnes et en 1967 — 200 000).

Le personnel qui travaille en «Agriculture, sylviculture, chasse et pêche» décroît aussi systématique pendant toute la période observée et les «Industries extractives» sont celles qui occupent moins de personnes, parmi les groupes d'activités considérées.

En ce qui concerne les traitements et les salaires payés, les activités les plus importantes sont celles qui l'étaient déjà sous le point de vue du personnel: «Industries manufacturières» environ 5600 m.e. en 1963 (47,8 % du total) et 10 100 m.e. en 1967 (47,8 % du total); «Commerce, banques, assurances et affaires immobilières» — près de 2900 m.e, en 1963 (24,6 % du total) et presque 5900 m. e. en 1967 (27,7 % du total). Il faut mentionner aussi qu'en dépit de la baisse que l'on constate dans le nombre de personnes employées dans «Agriculture, sylviculture, chasse et pêche», les traitements et les salaires payés démontrent une augmentation systématique pendant les cinq années, et que «Construction et travaux publics» et «Services» ont des augmentations importantes auxquelles correspondent, en 1967, respectivement, les taux de 249,5 e 210,4.

En ce qui concerne les différents groupes d'activités, on a établit le tableau IV, où sont décrites les recettes des différentes années. Il faut noter que dans leurs montants sont inclues toutes les recettes, c'est-à-dire, non seulement celles qui poviennent de l'activité principale à laquelle se dédient les sociétés, mais aussi celles qui résultent des activités accessoires ou complémentaires, les intérêts reçus de dépôts dans un établissement de crédit, etc.

L'étude des chiffres de ce tableau nous montre aussi que, en ce qui concerne les recettes, les deux groupes principaux d'activités, les ci-dessus mentionnés «Industries manufacturières» et «Commerce, banques, assurances et affaires immobilières» ont, dans leur ensemble, des recettes supérieures à 86 % des totaux annuels. Il faut noter,

de assinalar que se verifica uma inversão do comportamento das receitas arrecadadas em cada um destes conjuntos em relação ao comportamento do pessoal e dos ordenados e salários pagos. Assim, tomando para exemplo o ano de 1967, a 537 000 pessoas utilizadas no primeiro destes grupos de actividades correspondem 10 100 m.c. de ordenados e salários pagos e 775 500 m.c. de receitas, enquanto no segundo, com 200 000 pessoas e 5800 m.c de ordenados e salários, foi atingida uma receita de 92 300 m.c.

Tem ainda interesse observar o comportamento das receitas das diferentes actividades ao longo dos cinco anos,

cependant, qu'il se produit une inversion dans le mouvement des recettes perçues dans chacun de ces ensembles face à l'évolution du personnel et des traitements et salaires payés. Si l'on prend donc comme exemple l'année de 1967, à 537 000 personnes employées dans le premier de ces groupes d'activités correspondent 10 100 m.e. de traitements et de salaires payés et 77 500 m.e. de recettes, tandis que, dans le second groupe, avec 200 000 personnes et 5800 m.e. de traitements et de salaires, on atteint une recette de 92 300 m.e.

Il est aussi intéressant d'observer le mouvement des recettes dans les différentes activités pendant les cinq

IV — Receitas, por actividades — *Recettes, par activités*

Actividade principal, segundo a C A E *Activité principale, d'après la C A E*	1963			1964			1965			1966			1967		
	Receitas *Recettes* 1 000 000 ESC	%	Índice	Receitas 1 000 000 ESC	%	Índice	Receitas 1 000 000 ESC	%	Índice	Receitas 1 000 000 ESC	%	Índice	Receitas 1 000 000 ESC	%	Índice
1	2	3	4	5	6	7	8	9	10	11	12	13	14	15	16
TOTAL	123 656	*100,0*	*100,0*	138 731	*100,0*	*112,2*	161 496	*100,0*	*130,6*	181 444	*100,0*	*146,7*	196 933	*100,0*	*159,3*
Agricultura, silvicultura, caça e pesca — *Agriculture, sylviculture, chasse et pêche*	2 147	*1,7*	*100,0*	2 356	*1,7*	*109,7*	2 131	*1,3*	*99,2*	2 077	*1,1*	*96,7*	2 351	*1,2*	*109,5*
Indústrias extractivas — *Industries extractives*	390	*0,3*	*100,0*	415	*0,3*	*106,4*	466	*0,3*	*119,5*	487	*0,3*	*124,9*	524	*0,3*	*134,4*
Indústrias transformadoras — *Industries manufacturières*	48 696	*39,4*	*100,0*	55 978	*40,3*	*115,0*	65 743	*40,7*	*135,0*	71 962	*39,7*	*147,8*	77 510	*39,3*	*159,2*
Construção e obras públicas — *Construction et travaux publics*	1 915	*1,5*	*100,0*	2 570	*1,9*	*134,2*	3 071	*1,9*	*160,4*	4 156	*2,3*	*217,0*	4 823	*2,4*	*251,9*
Electricidade, gás, água e serviços de saneamento — *Electricité, gaz, eau et services sanitaires*	3 474	*2,8*	*100,0*	3 966	*2,9*	*114,2*	4 487	*2,8*	*129,2*	4 922	*2,7*	*141,7*	5 606	*2,8*	*161,4*
Comércio, bancos, seguros e operações sobre imóveis — *Commerce, banques, assurances et affaires immobilières*	58 338	*47,2*	*100,0*	63 624	*46,8*	*109,1*	74 462	*46,1*	*127,6*	85 306	*47,0*	*146,2*	92 317	*46,9*	*158,2*
Transportes, armazenagem e comunicações — *Transports, entrepots et communications*	6 061	*4,9*	*100,0*	6 741	*4,9*	*111,2*	7 630	*4,7*	*125,9*	8 550	*4,7*	*141,1*	9 373	*4,8*	*154,6*
Serviços — *Services*	2 635	*2,2*	*100,0*	3 081	*2,2*	*116,9*	3 501	*2,2*	*132,9*	3 984	*2,2*	*151,2*	4 479	*2,3*	*170,0*

pois verifica-se que na «Construção e obras públicas» elas subiram de cerca de 1900 m.c. em 1963 para mais de 4800 m.c. em 1967 (mais 151,9 %), nos «Serviços» de pouco mais de 2600 m.c. para perto de 4500 m.c. (mais 70 %) e na «Agricultura, silvicultara, caça e pesca» atingiram em 1967 o nível de 1964, ou seja, 2350 m.c. Nas outras actividades, os aumentos acompanham, sensìvelmente, o aumento verificado para o total das actividades, com excepção das «Indústrias extractivas» que se situam a um nível inferior.

années, car l'on remarque que dans «Construction et travaux publics» elles ont monté d'environ 1900 m.e. en 1963 à plus de 4800 m.e. en 1967 (plus 151,9 %), dans les «Services», d'à peine plus de 2600 m.e. jusqu'à près de 4500 m.e. (plus 70 %) et dans «Agriculture, sylviculture, chasse et pêche» elles ont atteint, en 1967, le niveau de 1964, c'est-à-dire, 2350 m.e. Dans les autres activités, les augmentations accompagnent nettement l'augmentation notée pour le total des activités, sauf dans le cas des «Industries extractives, qui se sont situées à un niveau inférieur.

3 — ESTADO DAS CULTURAS E PREVISÃO DAS COLHEITAS NO MÊS DE MARÇO
ÉTAT DES CULTURES ET PRÉVISION DES RÉCOLTES AU MOIS DE MARS

Extraído da informação publicada pelo I. N. E. em 12 de Abril
Extrait de l'information publiée par l'I. N. S. le 12 avril

Mais um mês se passou sob condições de tempo francamente desfavoráveis à agricultura. Efectivamente, desde o início de Março até final da segunda década, choveu quase contìnuamente e, por vezes, com grande intensidade. na maior parte do País, tendo os registos udométricos indicado para o mês uma precipitação média superior ao dobro do normal, tanto nas regiões do norte como nas do sul do País. Durante a terceira década ainda se registaram alguns períodos de chuva, mas, nos últimos dias de Março, o céu manteve-se limpo ou pouco nublado, coincidindo esta melhoria do estado do tempo com uma descida acentuada da temperatura, de que resultou a formação de geadas em muitas regiões.

Além de prejuízos locais, devido a inundações, arrastamento de terras, destruição de muros, etc., dum modo geral todas as culturas pendentes se ressentiram do excesso de água no solo, sendo muito irregular o aspecto das searas, frequentemente amarelecidas mal afilhadas e com fraco desenvolvimento radicular. Tendo presente o actual estado das culturas e conhecida a forma como decorreu o tempo não só em Março, mas durante todo o Inverno (pluviosidade excessiva), pode desde já considerar-se fortemente comprometida a produção de cereais de pragana e

Encore un mois aux conditions météorologiques franchement défavorables à l'agriculture! En effet, depuis le commencement jusqu'à la fin du deuxième tiers du mois de mars, il a plu presque continuellement et, parfois, très fort dans la plus grande partie du pays. Les enregistrements udométriques ont indiqué, pour ce mois, une précipitation moyenne supérieure au double des enregistrements normaux, aussi bien dans les régions du nord que dans celles du sud du pays. Pendant les dix derniers jours, il y a eu encore quelques périodes de pluie mais, pendant les derniers jours de cette période, le ciel a été découvert ou peu nébuleux. Cette amélioration du temps a coïncidé avec une baisse accentuée de la température, ce qui a provoqué la formation de gelées dans beaucoup de régions.

Outre des dégâts locaux, par suite d'inondations, chutes de terrains, destruction de murs, etc., toutes les cultures pendantes ont pâti, d'une façon générale, de l'excès d'eau du sol; l'aspect des champs de blé est très irrégulier, le blé est fréquemment jauni, ayant mal bourgeonné, et les racines sont faibles. Etant donné l'état actuel des cultures et la façon dont a évolué le temps, non seulement au mois de mars, mais pendant tout l'hiver (pluviosité excessive), nous pouvons déjà considérer la production des céréales barbues et des fèves comme fortement compro-

Regiões agrícolas e distritos *Régions agricoles et districts*	Estado das culturas — *État des cultures* Estado fundamental: *(a)* 100 ≡ Produção média por hectare no decénio 1959/68; *(b)* 100 ≡ Produção média por hectare em 1968 *État fondamental:* (a) ≡ *Production moyenne par hectare dans les dix années 1959/68;* (b) ≡ *Production moyenne par hectare en 1968*									
	Trigo de inverno *Blé d'hiver*		Centeio *Seigle*		Aveia *Avoine*		Cevada *Orge*		Fava *Fèves*	
	(a)	(b)	(a)	(b)	(a)	(b)	(a)	(b)	(a)	(b)
1	2	3	4	5	6	7	8	9	10	11
Continente — *Continent*	90	71	103	93	125	83	113	78	75	72
I — Viana do Castelo	123	90	76	85	108	80	81	90	×	×
Braga	116	100	122	100	×	×	×	×	×	×
II — Porto	119	100	109	100	114	100	70	100	×	×
III — Vila Real	×	×	×	×	..	..	×	×	×	×
Bragança	122	100	114	100	..	..	87	100	×	×
IV — Aveiro	92	75	92	80	81	75	72	80	×	×
XVIII — Coimbra	67	65	86	70	83	85	85	85	54	85
V — Viseu (Norte)	199	110	163	110	..	..	186	110	98	100
VI — Viseu (Sul)	125	100	123	100	96	100	118	100	×	×
VII — Guarda	113	100	89	100	×	×	129	100	175	100
VIII — Castelo Branco	75	100	78	100	107	100	99	100	151	100
IX — Leiria	187	100	97	97	147	96	120	76	86	95
Lisboa	45	65	84	86	95	77	74	72	55	68
X — Santarém	94	80	105	90	78	80	71	80	80	90
XI — Portalegre	64	55	81	80	95	70	63	55	61	60
XII — Évora	77	50	75	60	169	80	139	70	71	50
XIII — Setúbal	99	70	85	80	111	70	85	70	83	70
XIV — Beja	94	70	123	95	128	85	135	80	97	90
XV — Faro	94	80	201	100	143	100	143	90	58	50

fava, para as quais se prevêm quebras da ordem dos 10 % a 30 % em relação às produções do ano passado, mais acentuadas nas regiões do sul.

A área ocupada por batata de sequeiro acusa uma quebra sensível em relação à área habitual, consequência das chuvas persistentes que não permitiram a execução das plantações na época própria. As sementeiras de arroz nos viveiros também foram prejudicadas e, de um modo geral, os trabalhos de preparação de terras para as culturas de primavera encontram-se atrasados, pois só no final do mês foi possível intensificá-los, devendo ser a cultura de batata temporã a mais afectada.

Apesar de bem revestidas, muitas pastagens não puderam ser convenientemente aproveitadas durante a maior parte do mês, devido ao estado de encharcamento das terras. Outras desenvolveram-se mal, devido a asfixia radicular. Todavia, com excepção destes casos, em que se tornou necessário aumentar o consumo de fenos e palhas para alimentar os gados, foi possível obter forragens verdes que se encontravam com relativa abundância nos terrenos de encosta, com boa drenagem.

Na maior parte das regiões, as possibilidades de produção dos pomares não foram diminuídas pelo mau tempo, pois só no final do mês começou a generalizar-se a rebentação. Todavia, a floração das prunóideas mais temporãs, sobretudo ameixeiras, ainda foi afectada pelas chuvas, mas ainda é cedo para se avaliar até que ponto possa ter ficado comprometida a produção de fruta.

As condições climáticas do mês favoreceram o desenvolvimento de doenças criptogâmicas, especialmente nos

mise; nous prévoyons pour ces cultures, des baisses d'environ 10 % à 30 % en comparaison avec les productions de l'année précédente, affectant surtout les régions du sud.

La surface occupée par les pommes de terre de culture sèche accuse une baisse sensible en comparaison avec la surface habituelle, ce qui est une conséquence des pluies persistantes qui n'ont pas permis l'exécution des plantations à l'époque appropriée. Les semences de riz dans les pépinières ont également été endommagées et les travaux de préparation des terres pour les cultures du printemps sont, d'une façon générale, en retard, étant donné que ces travaux n'ont pu être intensifiés que vers la fin du mois. C'est la culture de la pomme de terre précoce qui est la plus affectée.

Quoique bien fournis, beaucoup de pâturages n'ont pu être convenablement mis à profit pendant la plus grande partie du mois, étant donné que les terres étaient trempées. D'autres se sont mal developpés, par suite de l'asphyxie radiculaire. Toutefois, à l'exception de ces cas, où il a fallu augmenter la consommation de foin et de paille pour nourrir le bétail, il a été possible d'obtenir des fourrages verts qui étaient relativement abondants sur les côteaux à bon drainage.

Dans la plupart des régions, le mauvais temps n'a pas diminué les possibilités de production des vergers, étant donné que le bourgeonnement n'a commencé que vers la fin du mois. La floraison des pruniers plus précoces, a néanmoins été affectée par les pluies, mais il est encore trop tôt pour pouvoir évaluer jusqu'à quel point la production de fruits a été compromise.

Les conditions climatiques du mois ont favorisé le développement des maladies cryptogamiques, spécialement

Áreas cultivadas — *Superficies semées*

Batata de sequeiro — *Pommes de terre non irrigués*

(a) 100 ≡ Área média semeada no decénio de 1959/68 — *Superficie semée dans les dix années 1959/68*

(b) 100 ≡ Área semeada em 1967/68 — *Superficie semée en 1967/68*

Regiões agrícolas e distritos *Régions agricoles et districts*	Índices (a)	Índices (b)	Regiões agrícolas e distritos	Índices (a)	Índices (b)
1	2	3	4	5	6
Continente — *Continent*	91	89			
I — Viana do Castelo	×	×	VIII — Castelo Branco	99	100
Braga	111	90	IX — Leiria	106	93
II — Porto	111	100	Lisboa	105	101
III — Vila Real	×	×	X — Santarém	90	80
Bragança	66	70	XI — Portalegre	14	15
IV — Aveiro	95	100			
XVIII — Coimbra	80	100	XII — Évora	63	50
V — Viseu (Norte)	111	100	XIII — Setúbal	44	60
VI — Viseu (Sul)	133	100	XIV — Beja	45	60
VII — Guarda	16	20	XV — Faro	94	80

pomares de citrinos, que sofreram fortes ataques de míldio, com a consequente queda de frutos.

Nas regiões inundadas pelas águas do Tejo, entre outros prejuízos, registou-se a perda da primeira rebentação das vinhas.

Devido ao mau tempo, o movimento das feiras e mercados foi reduzido. De um modo geral, os preços dos produtos agrícolas não acusaram oscilações importantes, notando-se apenas tendência para subida, em relação à batata e aos produtos hortícolas.

dans les vergers d'agrumes qui ont été fortement attaqué du mildiou, ce qui a causé la chute des fruits.

Dans les régions inondées par les eaux du Tage, on a enregistré, entre autres dégâts, la perte du premier bourgeonnement des vignes.

Par suite du mauvais temps, le mouvement des foires et des marchés a été réduit. D'une façon générale, les prix des produits agricoles n'ont pas accusé d'oscillations importantes; on n'a constaté de tendance à la hausse que relativement aux pommes de terre et aux produits horticoles.

Resumo meteorológico de Março

Résumé météorologique du mois de mars

Observações	A norte do Tejo *Au nord du Tage*	A sul do Tejo *Au sud du Taje*	*Observations*
1	2	3	4
Precipitação média (mm)			**Précipitation moyenne (mm):**
Total do mês	276,4	178,0	Total du mois
Desvio da normal	+ 141,0	+ 92,8	Écart de la normale
Temperatura do ar (° C):			***Température de l'air (° C):***
Média do mês	9,3	12,1	Moyenne du mois
Desvio da normal	— 1,1	— 0,2	Écart de la normale

Do Serviço Meteorológico Nacional — *Eléments fournis par le Service National de Météorologie.*

Foram numerosos, em Março, os dias de inactividade para os trabalhadores rurais. No final do mês, logo que o estado do tempo melhorou, passou a verificar-se intensa procura de mão-de-obra, que se revelou insuficiente para uma recuperação rápida do atraso em que se encontram os trabalhos de campo.

Pendant le mois de mars, il y a eu de nombreux jours d'inactivité pour les ouvriers agricoles. A la fin du mois, le temps s'étant amélioré, on a constaté une énorme demande de main-d'oeuvre, qui s'est montrée insuffisante pour rattraper rapidement le temps perdu dans les travaux des champs.

II. — Notícias estatísticas. Informations statistiques

1. ACTIVIDADES DO CONSELHO NACIONAL DE ESTATÍSTICA

ACTIVITÉS DU CONSEIL NATIONAL DE STATISTIQUE

A — 3.ª REUNIÃO DA COMISSÃO DE ESTATÍSTICAS INDUSTRIAIS

Sob a presidência do Dr. Amaro D. Guerreiro, director do Instituto Nacional de Estatística, realizou-se em 18 de Março a reunião em epígrafe, onde se prosseguiu o estudo da reestruturação das estatísticas das indústrias transformadoras.

B — 6.ª REUNIÃO DA COMISSÃO DE ESTATÍSTICAS MONETÁRIAS, CAMBIAIS E FINANCEIRAS

Em 28 de Março, sob a presidência do Dr. Amaro D. Guerreiro, efectuou-se a reunião acima referida que foi consagrada ao estudo da remodelação das estatísticas sobre hipotecas.

2. INSTRUMENTOS DE NOTAÇÃO REGISTADOS EM MARÇO DE 1969

INSTRUMENTS DE NOTATION ENREGISTRÉS EN MARS 1969

Nos termos do Decreto-Lei n.º 46 925 (art.º 16.º) e Decreto n.º 46 926 (art.º 56.º), de 29 de Março de 1966, foram registados os seguintes instrumentos de notação:

A — EMITIDOS POR ÓRGÃOS DO SISTEMA ESTATÍSTICO NACIONAL

Instituto Nacional de Estatística

Registo n.º 4 154 — Fabricação de materiais de barro para construção (anual) — Inquire junto dos industriais deste ramo de actividade vários elementos respeitantes à produção e existências de materiais de barro para construção, a resíduos de laboração vendidos, etc. Indaga também elementos referentes aos materiais consumidos e existentes e ao consumo de combustíveis, energia eléctrica e lubrificantes.

Registo n.º 4 155 — Fabricação de malte e cerveja. Nota de produção (mensal) — Destina-se a inquirir junto dos industriais deste ramo de actividades diversos elementos referentes à produção de malte, cerveja, gelo, anidrido carbónico, etc. Indaga ainda elementos relativos aos resíduos de laboração vendidos e ao valor total facturado pelos trabalhos executados por conta alheia.

Registo n.º 4 156 — Fabricação de malte e cerveja. Nota de produção, existências e consumo (anual) — Destina-se a obter junto dos respectivos industriais diversos elementos relativos à produção e existências de malte e cerveja e outros produtos do mesmo estabelecimento, aos resíduos de laboração vendidos, etc. Inquire ainda elementos respeitantes aos materiais consumidos e existentes e ao consumo de combustíveis, energia eléctrica e lubrificantes.

Registo n.º 4 157 — Fabricação de chocolates e cacau. Nota de produção (mensal) — Inquire junto dos industriais respectivos vários elementos respeitantes à produção de bombons, cacau em pó, chocolates, rebuçados, etc. Indaga também os resíduos de laboração vendidos e o valor total facturado pelos trabalhos executados por conta alheia.

Registo n.º 4 158 — Fabricação de chocolates e cacau. Nota de produção, existências e consumo (anual) — Destina-se a inquirir junto dos industriais desta actividade elementos referentes à produção e existências, aos resíduos de laboração vendidos, etc. Indaga ainda os materiais consumidos e existentes e o consumo de combustíveis, energia eléctrica e lubrificantes.

Registo n.º 4 159 — Fabricação de cordas e cabos. Nota de produção (mensal) — Indaga junto dos respectivos industriais diversos elementos relativos à produção de cordas, cabos, cordéis, redes, alcatifas, etc. Inquire ainda os resíduos de laboração vendidos e o valor total facturado pelos trabalhos executados por conta alheia.

Registo n.º 4 160 — Fabricação de cordas e cabos. Nota de produção, existências e consumo (anual) — Visa obter junto dos industriais deste ramo de actividade diversos elementos referentes à produção e existências de cordas, cabos, cordéis e outros produtos, aos resíduos de laboração vendidos, etc. Indaga ainda os materiais consumidos e em existência e o consumo de combustíveis, energia eléctrica e lubrificantes.

Registo n.º 4 161 — Fabricação de cutelaria. Nota de produção, existências e consumo (anual) — Destina-se a indagar junto dos industriais deste ramo de actividade vários elementos relativos à produção e existências de diversos artigos de cutelaria, aos re-

síduos de laboração vendidos, etc. Indaga também o consumo e existências de materiais, combustíveis e lubrificantes e a energia eléctrica consumida.

Registo n.º 4 162 — Fabricação de folheados e contraplacados. Nota de produção, existências e consumo (anual) — Destina-se a inquirir junto dos industriais desta actividade diversos elementos referentes à produção e existências de produtos, aos resíduos de laboração vendidos, etc. Inquire ainda elementos respeitantes aos materiais consumidos e existentes e aos consumo de combustíveis energia eléctrica e lubrificantes.

Registo n.º 4 163 — Construção e montagem de veículos a motor (mensal) — Destina-se a obter junto dos respectivos industriais diversos elementos relativos à produção de automóveis para passageiros, carga e usos especiais, de tractores agrícolas, industriais e para uso em construções de «dumpers», etc. Indaga também o valor dos resíduos de laboração vendidos e o valor total facturado pelos trabalhos executados por conta de outrem.

Registo n.º 4 164 — Construção e montagem de veículos a motor. Nota de produção, existências e consumo (anual) — Inquire junto dos industriais respectivos diversos elementos referentes à produção e existências de automóveis, tractores, «dumpers», caravanas e outros veículos. Indaga ainda outros elementos como sejam os resíduos de laboração vendidos, os materiais consumidos e existentes e o consumo de combustíveis, energia eléctrica e lubrificantes, etc.

Registo n.º 4 165 — Fabricação de malhas. Nota de produção (mensal) — Destina-se a inquirir junto dos industriais desta actividade diversos elementos relativos à produção de malhas, meias, peúgas e soquetes e outros produtos do mesmo estabelecimento aos resíduos de laboração vendidos, etc.

Registo n.º 4 166 — Fabricação de malhas. Nota de produção existências e consumo (anual) — Indaga junto dos industriais desta actividade diversos elementos relativos à produção e existências, aos resíduos de laboração vendidos, etc. Inquire também o consumo e existências de materiais, combustíveis e lubrificantes e o consumo de energia eléctrica.

Registo n.º 4 167 — Fabricação de papel e cartão. Fábricas sem secadores. Nota de produção (mensal) — Destina-se a inquirir junto dos industriais deste ramo de actividade vários elementos referentes à produção de papéis e cartões em embalagem, aos resíduos de laboração vendidos, etc.

Registo n.º 4 168 — Fabricação de papel e cartão. Fábricas sem secadores. Nota de produção, existências e consumo (anual) — Destina-se a inquirir junto dos industriais desta actividade diversos elementos relativos à produção e existências de papéis e cartões de embalagem. Inquire ainda outros elementos, tais como resíduos de laboração vendidos, os materiais consumidos e existentes e o consumo de combustíveis, energia eléctrica e lubrificantes, etc.

Registo n.º 4 169 — Fabricação de passamanarias. Nota de produção, existências e consumo (anual) — Inquire junto dos respectivos industriais vários elementos relativos à produção e existências de diversos artigos de passamanaria, a outras produções do mesmo estabelecimento, aos resíduos de laboração vendidos, etc. Indaga também os materiais consumidos e existentes e o consumo de combustíveis, energia eléctrica e lubrificantes.

Registo n.º 4 170 — Fabricação de explosivos e pirotecnia. Nota de produção, existências e consumo (anual) — Destina-se a inquirir junto dos industriais desta actividade diversos elementos relativos à produção e existências de produtos, aos resíduos de laboração vendidos, etc. Indaga também elementos referentes aos materiais consumidos e em existências e ao consumo de combustíveis, energia eléctrica e lubrificantes.

Registo n.º 4 171 — Fabricação de tapeçarias. Nota de produção, existências e consumo (anual) — Destina-se a inquirir junto dos industriais deste ramo de actividade vários elementos relativos à produção e existências de diversos artigos de tapeçaria, a outras produções do mesmo estabelecimento, aos resíduos de laboração vendidos, etc. Indaga ainda o consumo e existências de materiais, combustíveis e lubrificantes e o consumo de energia eléctrica.

Registo n.º 4 172 — Fabricação de aglomerados de partículas e de fibra de madeira. Nota de produção, existências e consumo (anual) — Visa obter junto dos industriais deste ramo de actividade diversos elementos relativos à produção e existências de painéis de partículas e de fibra comprimida e não comprimida e de outros aglomerados, aos resíduos de laboração vendidos, etc. Inquire ainda elementos referentes aos materiais consumidos e existentes e ao consumo de combustíveis, energia eléctrica e lubrificantes.

Registo n.º 4 173 — Torrefação. Nota de produção, existências e consumo (anual) — Destina-se a indagar junto dos industriais respectivos diversos elementos relativos à produção e existências de torrados, aos resíduos de laboração vendidos, ao consumo e existências de materiais, combustíveis e lubrificantes, à energia eléctrica consumida, etc.

Registo n.º 4 174 — Olaria, porcelana e faiança. Nota de produção, existências e consumo (anual) — Inquire junto dos respectivos industriais diversos elementos referentes à produção e existências, aos resíduos de laboração vendidos, aos materiais consumidos e em existência e ao consumo de combustíveis, energia eléctrica e lubrificantes, etc.

Registo n.º 4 175 — Indústrias anexas ou complementares do vidro. Nota de produção (mensal) — Destina-se a inquirir junto dos industriais desta actividade diversos elementos relativos à produção de ampolas farmacêuticas, artigos para equipamento de laboratório e farmácia, artigos lapidados, etc. Indaga ainda os resíduos de laboração vendidos e o valor total facturado pelos trabalhos executados por conta alheia.

Registo n.º 4 176 — Indústrias anexas ou complementares do vidro. Nota de produção, existências e consumo (anual) — Destina-se a obter junto dos industriais deste ramo de actividade vários elementos referentes à produção e existências de diversos artigos resultantes das indústrias anexas ou complementares do vidro. Indaga ainda outros elementos como sejam os resíduos de laboração vendidos, os materiais consumidos e em existência, o consumo de combustíveis, energia eléctrica e lubrificantes, etc.

Registo n.º 4 177 — Trefilagem de metais não ferrosos. Nota de produção, existências e consumo (anual) — Inquire junto dos industriais deste ramo de actividade diversos elementos referentes à produção e existências de alumínio, cobre e outros metais não ferrosos trefilados, ao consumo de materiais, combustíveis, energia eléctrica e lubrificantes, etc.

Registo n.º 4 178 — Fabricação de derivados da cera e parafina. Nota de produção, existências e consumo (anual) — Indaga junto dos industriais deste ramo de actividade diversos elementos relativos à produção e existências de derivados da cera e parafina e outros produtos do mesmo estabelecimento, aos resíduos de laboração vendidos, etc. Inquire também elementos referentes aos materiais consumidos e existentes e ao consumo de combustíveis, energia eléctrica e lubrificantes.

Registo n.º 4 179 — Fabricação de celulose regenerada, resinas sintéticas e outras matérias plásticas. Nota de produção, existências e consumo (anual) — Visa obter junto dos industriais respectivos diversos elementos relativos à produção e existências de produtos, aos resíduos de laboração vendidos, ao consumo e existências de materiais, combustíveis e lubrificantes, à electricidade consumida, etc.

Registo n.º 4 180 — Fabricação de artigos de matérias plásticas. Nota de produção, existências e consumo (anual) — Inquire junto dos industriais respectivos, elementos referentes à produção e existências de artigos eléctricos e de espuma, brinquedos, jogos, flores, tubos, etc. Indaga também o consumo e existências de materiais, combustíveis e lubrificantes e o consumo de energia eléctrica.

Registo n.º 4 181 — Fabricação de perfumes e produtos de toucador e higiene, n.e. Nota de produção (mensal) — Inquire junto dos industriais desta actividade vários elementos relativos à produção de àgua-de-colónia, brilhantinas, cosméticos, dentífricos, etc. Indaga ainda outras produções do mesmo estabelecimento, os resíduos de laboração vendidos e o valor total facturado pelos trabalhos executados por conta alheia.

Registo n.º 4 182 — Fabricação de limas. Nota de produção, existências e consumo (anual) — Destina-se a indagar junto dos respectivos industriais diversos elementos relativos à produção e existências de limas e grosas, aos resíduos de laboração vendidos, etc. Indaga também elementos referentes aos materiais consumidos e existentes e ao consumo de combustíveis, energia eléctrica e lubrificantes.

Registo n.º 4 183 — Fabricação de artigos de chapelaria. Nota de produção, existências e consumo (anual) — Destina-se a inquirir junto dos industriais desta actividade diversos elementos relativos à produção e existências de feltros e chapéus acabados nas oficinas anexas, aos resíduos de laboração vendidos, aos materiais consumidos e em existência, ao consumo de combustíveis, energia eléctrica e lubrificantes, etc.

Registo n.º 4 184 — Construção e montagem de balanças, básculas e medidoras. Nota de produção, existências e consumo (anual) — Destina-se a obter junto dos industriais deste ramo de actividade diversos elementos referentes à produção, existências, reparação e afinação dos mencionados aparelhos,etc. Indaga também os materiais consumidos e em existência e o consumo de combustíveis, energia eléctrica e lubrificantes.

Registo n.º 4 185 — Trefilagem de ferro e aço. Nota de produção, existências e consumo (anual) — Indaga junto dos industriais deste sector de actividade vários elementos respeitantes à produção e existências de ferro e aço trefilados e outros produtos do mesmo estabelecimento, aos resíduos de laboração vendidos, etc. Inquire ainda o consumo e existências de materiais, combustíveis e lubrificantes e o consumo de energia eléctrica.

Registo n.º 4 186 — Recauchutagem, rechapagem e vulcanização. Nota de produção, existências e consumo (anual) — Destina-se a inquirir junto dos industriais desta actividade diversos elementos referentes à recauchutagem, rechapagem e vulcanização de pneus e à reparação de câmaras-de-ar e e outros artigos de borracha. Inquire também os resíduos de laboração vendidos, o consumo e existências de materiais, combustíveis e lubrificantes, a energia eléctrica consumida, etc.

Registo n.º 4 187 — Fabricação de briquetes e aglomerados combustíveis. Nota de produção, existências e consumo (anual) — Destina-se a inquirir junto dos respectivos industriais vários elementos referentes à produção e existências, aos resíduos de laboração vendidos, aos materiais consumidos e em existência, ao consumo de combustíveis, energia eléctrica e lubrificantes, etc.

Registo n.º 4 188 — Fabricação de lâmpadas eléctricas. Nota de produção (mensal) — Indaga junto dos industriais respectivos diversos elementos respeitantes à produção de lâmpadas e outros produtos do mesmo estabelecimento, tais como casquilhos para lâmpadas, rádio-receptores, balastros, etc. Inquire ainda os resíduos de laboração vendidos e o valor total facturado pelos trabalhos executados por conta de outrem.

Registo n.º 4 189 — Fabricação de lâmpadas eléctricas. Nota de produção, existências e consumo (anual) — Indaga junto dos industriais desta actividade vários elementos respeitantes à produção e existências, aos resíduos de laboração vendidos, ao consumo e existências de materiais, combustíveis e lubrificantes, à energia eléctrica consumida, etc.

Registo n.º 4 190 — Metalurgia do chumbo. Nota de produção (mensal) — Destina-se a inquirir junto dos industriais deste ramo de actividade diversos elementos relativos à produção de vários produtos provenientes da metalurgia do chumbo, aos resíduos de laboração vendidos, etc.

Registo n.º 4 191 — Metalurgia do chumbo. Nota de produção, existências e consumo (anual) — Destina-se a inquirir junto dos industriais deste ramo de actividade diversos elementos relativos à produção e existências de vários produtos provenientes da metalurgia do chumbo, aos resíduos de laboração vendidos, etc. Indaga ainda o consumo e existências de materiais, combustíveis e lubrificantes e o consumo de energia eléctrica.

Registo n.º 4 192 — Fabricação de fibras artificiais e sintécticas. Nota de produção (mensal) — Inquire junto dos industriais desta actividade diversos elementos respeitantes à produção de fibras artificiais e sintéticas, aos resíduos de laboração vendidos, etc.

Registo n.º 4 193 — Fabricação de fibras artificiais e sintéticas. Nota de produção, existências e consumo (anual) — Visa obter junto dos industriais respectivos alguns elementos referentes à produção e existências, aos resíduos de laboração vendidos, etc. Inquire ainda elementos relativos aos materiais consumidos e existentes e ao consumo de combustíveis, energia eléctrica e lubrificantes.

Registo n.º 4 194 — Fabricação de tubos de aço. Nota de produção, existências e consumo (anual) — Destina-se a inquirir junto dos industriais desta actividade vários elementos relativos à produção e existências de tubos de aço soldados e sem soldadura, a outras produções do mesmo estabelecimento, aos resíduos de laboração vendidos, etc. Indaga também os materiais consumidos e em existência e o consumo de combustíveis, energia eléctrica e lubrificantes.

Registo n.º 4 195 — Verbete de separação de pessoas e bens e de divórcio (sem periodicidade) — Destina-se a inquirir junto dos tribunais civis (secção de processos) diversos elementos relatvos ao casamento interrompido ou dissolvido e aos cônjuges separados ou divorciados segundo o sexo.

Registo n.º 4 196 — Boletim para emigrante retornado (mensal) — Indaga junto da Junta de Emigração vários elementos relativos à viagem e à identificação do emigrante. Destina-se a obter ainda algumas informações complementares concernentes ao emigrante.

Registo n.º 4 197 — Carreiras regulares urbanas de passageiros (mensal) — Destina-se a inquirir junto das empresas de transportes urbanos diversos elementos relativos aos autocarros, carros eléctricos e «trolleybuses», como sejam extensão dos percursos simples, números de veículos, passageiros transportados, lotação média, etc.

Registo n.º 4 198 — Carreiras regulares urbanas de passageiros por meio de autocarros (mensal) — Destina-se a inquirir junto das empresas de transportes urbanos elementos idênticos aos do registo anterior, respeitantes a autocarros.

Registo n.º 4 199 — Carreiras regulares interurbanas de passageiros por meio de autocarros (mensal) — Indaga junto das respectivas empresas elementos referentes à extensão

dos percursos simples, número de veículos, passageiros transportados, lotação média, etc.

Registo n.º 4 200 — Transportes urbanos. Metropolitano (mensal) — Inquire junto da empresa respectiva vários elementos relativos à extensão dos percursos simples, número de automotoras, passageiros transportados, lotação média dos comboios, etc.

Registo n.º 4 201 — Inquérito à distribuição e serviços (ocasional) — Destina-se a inquirir junto das entidades consideradas para este inquérito vários quesitos referentes aos principais produtos vendidos, número de pessoas que trabalharam no estabelecimento na última semana de Dezembro de 1968, etc.

Registo n.º 4 202 — Ciclo preparatório do ensino secundário (anual) — Inquire junto das escolas preparatórias diversos elementos relativos a alunos matriculados ou requerentes de exame, segundo as idades, nacionalidade e naturalidade, a turmas que funcionaram, alunos que obtiveram aproveitamento por média ou em exame e instalações.

Registo n.º 4 203 — Acidentes de viação que motivaram lesões corporais, por registo horário (mensal) — Destina-se a inquirir junto da Direcção-Geral dos Transportes Terrestres elementos referentes a acidentes de que resultaram lesões corporais e horas a que ocorreram.

Registo n.º 4 204 — Acidentes de viação que motivaram lesões corporais, por dias de semana (anual) — Destina-se a inquirir junto da Direcção-Geral de Transportes Terrestres diversos elementos relativos aos acidentes que motivaram lesões corporais e dias de semana em que ocorreram.

Registo n.º 4 205 — Indústria de lacticínios (derivados de leite de vaca). Nota de produção (mensal) — Destina-se a inquirir junto dos industriais deste ramo de actividade diversos elementos relativos à produção de natas, manteiga, queijos, iogurtes, etc. Indaga ainda os resíduos de laboração vendidos e o valor total facturado pelos trabalhos executados por conta alheia.

Registo n.º 4 206 — Indústria de lacticínios (derivados de leite de vaca). Nota de produção, existências e consumo (anual) — Destina-se a obter junto dos industriais respectivos vários elementos referentes à produção e existência de lacticínios, de leite vendido em natureza, aos resíduos de laboração vendidos, etc. Inquire também o consumo e existências de materiais combustíveis e lubrificantes e o consumo de energia eléctrica.

Registo n.º 4 207 — Fabricação de margarina. Nota de produção (mensal) — Indaga junto dos industriais desta actividade diversos elementos referentes à produção de margarinas e outras gorduras alimentares, aos resíduos de laboração vendidos, etc.

Registo n.º 4 208 — Fabricação de margarina. Nota de produção, existências e consumo (anual) — Visa obter junto dos respectivos industriais elementos relativos à produção e existências de margarinas e outras gorduras alimentares, aos resíduos de laboração vendidos, etc. Indaga ainda elementos referentes aos materiais consumidos e em existências e ao consumo de combustíveis, energia eléctrica e lubrificantes.

Registo n.º 4 209 — Pesca do bacalhau (mensal) — Destina-se a inquirir junto da Comissão Reguladora do Comércio do Bacalhau diversos elementos relativos a pesca desembarcada, segundo praças e zonas, discriminadamente por quantidades e valores.

Registo n.º 4 210 — Verbete de liquidação de patrimónios em benefício de credores (mensal) — Inquire junto dos Tribunais Comuns vários elementos relativos aos meios preventivos da declaração de falência, aos meios suspensivos da falência e outras circunstâncias relativas ao processo.

B — EMITIDOS POR ENTIDADES NÃO PERTENCENTES AO SISTEMA ESTATÍSTICO NACIONAL *(Declarações)*

Junta Nacional dos Resinosos

Registo n.º 511 — Existências no industrial (mensal) — Inquire junto da fábrica diversos elementos relativos às existências de derivados de aguarrás de gema de pinheiro, discriminadamente por locais de armazenagem.

Registo n.º 512 — Expedições feitas pelo industrial (mensal) — Destina-se a inquirir junto da fábrica elementos referentes às expedições de derivados de aguarrás de gema de pinheiro para exportação e para consumo no Continente e Ilhas Adjacentes.

Registo n.º 513 — Produção (mensal) — Indaga junto da fábrica vários elementos relativos às quantidades de aguarrás de gema de pinheiro produzidas e às entradas, saídas, existências e proveniências da aguarrás.

Corporação da Indústria

Registo n.º 514 — Situação e perspectivas da indústria em Março de 1969 (bianual) — Destina-se a inquirir junto das unidades industriais diversos quesitos referentes à natureza da unidade, situação actual, pessoal

operário e tendências relativas às compras da empresa, aos produtos fabricados e à exportação. Indaga ainda elementos relativos aos investimentos em construção e equipamento.

Registo n.º 515 — Situação e perspectivas das empresas de construção civil (bianual) — Destina-se a inquirir junto das supracitadas empresas vários elementos respeitantes à natureza da empresa, situação actual, pessoal operário e às tendências relativas às compras da empresa e às obras em construção.

Federação Nacional dos Industriais de Moagem

Registo n.º 516 — Mapa diário do movimento de cereais, produtos e subprodutos. Massas (diário) — Destina-se a inquirir junto dos industriais de moagem diversos elementos relativos ao movimento diário de trigo nacional de grão claro; por classes, de trigo exótico e de produtos e subprodutos.

Registo n.º 517 — Mapa diário do movimento de cereais, produtos e subprodutos. Panificação e outros usos (diário) — Destina-se a inquirir junto dos industriais respectivos diversos elementos relativos às quantidades movimentadas de trigo nacional e exótico, centeio, farinhas de 1.ª e 2.ª e outras, sêmeas, alimpaduras e farinhas para incorporação.

Comissão Reguladora do Comércio de Arroz

Registo n.º 518 — Mapa de expedições (semanal) — Indaga junto dos industriais deste ramo de actividade diversos elementos respeitantes às expedições de arroz, tais como data da expedição, nome do armazenista, tipo de arroz descascado entregue e suas quantidades em sacos ou embalagens, etc.

Junta Nacional dos Resinosos

Registo n.º 519 — Existências no exportador (mensal) — Inquire junto do exportador vários elementos referentes às quantidades existentes de derivados de aguarrás de gema de pinheiro, por locais de armazenagem.

Registo n.º 520 — Expedições feitas pelo exportador (mensal) — Destina-se a inquirir junto do exportador diversos elementos relativos às quantidades expedidas de derivados de aguarrás de gema de pinheiro para o Continente e Ilhas. Inquire também alguns elementos relativos aos compradores, procedência dos produtos, etc.

Registo n.º 521 — Entregas ao exportador (mensal) — Destina-se a indagar junto do exportador diversos elementos referentes às quantidades compradas de derivados de aguarrás de gema de pinheiro, discriminando o dia, número de contrato de venda, nome do vendedor e preço por quilograma.

3. VISITAS DE ESTUDO AO I. N. E.

VISITES D'ÉTUDES À L'I. N. S.

A — DE ALUNOS DO INSTITUTO SUPERIOR DE ESTUDOS SOCIAIS E POLÍTICA ULTRAMARINA

Integrada no respectivo plano de visitas de estudo, 15 alunos do 2.º ano do Curso do Serviço Social do Instituto Superior de Estudos Sociais e Política Ultramarina visitaram em 15 de Março o Instituto Nacional de Estatística.

Recebidos na Sala de Reuniões do I. N. E., aí lhes foram prestadas informações acerca da orgânica e funcionamento do Sistema Estatístico Nacional, especialmente do I. N. E.

Nesta visita tiveram ainda oportunidade de observar em pleno funcionamento o equipamento mecanográfico, sobre o qual lhes foram prestadas informações e esclarecimentos, e de contactar com os serviços da Biblioteca, onde lhes foi dado a conhecer o seu recheio e os diversos catálogos em serviço.

B — DE UNIVERSITÁRIOS DA FACULDADE DE CIÊNCIAS ECONÓMICAS DE BUENOS AIRES

A pedido do C.I.T.U. — Centro de Intercâmbio e Turismo Universitários (associação cultural de estudantes, com estatutos aprovados pelo Ministério da Educação Nacional) — foi o I. N. E. visitado em 24 de Março por 20 argentinos, graduados e finalistas da Faculdade de Ciências Económicas da Universidade de Buenos Aires.

O grupo, que era chefiado pelo Professor Dr. Aldo Fratalocchi e acompanhado pelo Sr. José Maria Pedroso Lameiras, delegado do C.I.T.U., foi recebido na Sala de Reuniões do I.N.E. Após saudações de boas-vindas, foi-lhes dedicada uma breve palestra que teve em vista dar-lhes a conhecer a organização estatística portuguesa, tendo-lhes sido oferecidas algumas publicações do I. N. E. Seguidamente, percorreram as instalações do Instituto, tendo-se detido em alguns serviços, nomeadamente a Biblioteca e os Serviços Mecanográficos, acerca de cujas actividades foram esclarecidos pelos respectivos chefes.

C — UNIVERSITÁRIOS DA FACULDADE DE CIÊNCIAS ECONÓMICAS DE TUCUMÁN (ARGENTINA)

Em 31 de Março, também por iniciativa do C.I.T.U, foi o I.N.E. visitado por 6 alunos finalistas da Faculdade de Ciências Económicas da Universidade de Tucumán, Argentina, tendo-lhes sido proporcionada recepção semelhante à que foi dispensada aos seus colegas de Buenos Aires.

4. NOTÍCIAS PESSOAIS

NOTICES PERSONNELES

A — NOMEAÇÃO DEFINITIVA DO SUBDIRECTOR E DO CHEFE DA 16.ª SECÇÃO DO I.N.E.

Conforme despachos insertos no «Diário do Governo», II Série, n.º 56, de 7 de Março, foram nomeados definitivamente subdirector e chefe da 16.ª Secção do I.N.E.,

respectivamente, o Dr. Joaquim José Pais Morais e o Sr. Jorge de Almeida Pais.

B — CHEFE DOS SERVIÇOS DE ESTATÍSTICA DA PROVÍNCIA DE S. TOMÉ E PRÍNCIPE

Pelo disposto no artigo 2.º do Decreto n.º 48 904, de 10 de Março, transitou para o lugar de chefe do Serviço de Estatística de S. Tomé e Príncipe, constante do mapa I anexo ao Decreto n.º 47 168, de 26 de Agosto de 1966, o então chefe da Secção de Estatística da mesma província.

C — VISITA A INSTALAÇÕES DE EQUIPAMENTO MECANOGRÁFICO NA ALEMANHA

De 25 a 27 de Março deslocaram-se a Francfort, em comissão de serviço gratuito, a fim de assistirem a demonstrações de sistemas de equipamento mecanográfico e de processamento electrónico, o Dr. Joaquim José Pais Morais e o Sr. Ernesto de Almeida Nunes, respectivamente, subdirector e chefe de Repartição do I. N. E.

5. ACTIVIDADES DOS CENTROS DE ESTUDOS ANEXOS AO I. N. E.

ACTIVITÉS DES CENTRES D'ÉTUDES ANNEXES À L'I. N. S.

A — COMPOSIÇÃO DO CENTRO DE ESTUDOS DEMOGRÁFICOS

Por portaria de 13 de Março, referida no «Diário do Governo», II Série, n.º 72, de 26 do mesmo mês, foi nomeado membro efectivo do Centro de Estudos Demográficos o Dr. Amaro D. Guerreiro que, na qualidade de Director do I. N. E., já era presidente da direcção do referido Centro de Estudos.

B — REUNIÃO DA DIRECÇÃO DO CENTRO DE ESTUDOS DEMOGRÁFICOS

Sob a presidência do Dr. Amaro D. Guerreiro, presidente das Direcções dos Centros de Estudos, efectuou-se em 24 de Março a reunião em epígrafe, tendo deliberado sobre assuntos correntes e relativos à sua actividade.

III. — Bibliografia. Bibliographie

1. PUBLICAÇÕES EDITADAS PELO INSTITUTO NACIONAL DE ESTATÍSTICA
PUBLICATIONS ÉDITÉES PAR L'INSTITUT NATIONAL DE STATISTIQUE

No mês de Março foram editadas as 3 publicações que a seguir se referem, com indicação dos respectivos planos, índices ou conteúdos.

A — INQUÉRITO INDUSTRIAL — CONTINENTE — 1964 — TOMO I — VOLUME 2.º

Foram abrangidas por este inquérito as indústrias extractivas, as indústrias transformadoras, a construção e a produção de electricidade, de gás e de vapor.

Este volume, com dados respeitantes às empresas com 21 e mais pessoas ao serviço, compõe-se de duas partes: uma referente às entidades exploradoras dos estabelecimentos e outra aos próprios estabelecimentos.

Índice sistemático

Nota introdutória
Plano da obra
Notas explicativas. Conceitos

I — Introdução
II — Âmbito do inquérito
III — A unidade a inquirir
VI — Recrutamento e preparação do pessoal
V — A publicidade no inquérito
VI — Conceitos

Sinais convencionais

Quadros referentes a entidades

1 A — Entidades que exploram estabelecimentos industriais segundo a sua natureza jurídica, por localização da sede
1 B — Entidades que exploram estabelecimentos industriais segundo a sua natureza jurídica, por ramos de actividade
2 A — Entidades que exploram estabelecimentos industriais segundo o número destes e o número de estabelecimentos explorados, por localização da sede
2 B — Entidades que exploram estabelecimentos industriais segundo o número destes e o número de estabelecimentos explorados, por ramos de actividade
3 A — Entidades que exploram estabelecimentos industriais segundo o escalão de pessoal ao serviço e pessoal ao serviço, por localização da sede
3 B — Entidades que exploram estabelecimentos industriais segundo o escalão de pessoal ao serviço e pessoal ao serviço, por ramos de actividade
4 A — Entidades que exploram estabelecimentos industriais segundo o escalão de produção líquida dos estabelecimentos explorados e produção líquida, por localização da sede
4 B — Entidades que exploram estabelecimentos industriais segundo o escalão de produção líquida dos estabelecimentos explorados e produção líquida, por ramos de actividade

Quadros para cada ramo de actividade

11 — Extracção de carvão:

1 A — Número de estabelecimentos e pessoal ao serviço, segundo a localização do estabelecimento
1 B — Número de estabelecimentos e pessoal ao serviço, segundo a classe do total de pessoas ao serviço
2 A — Pessoal operário segundo o regime de trabalho e a localização do estabelecimento
2 B — Pessoal operário segundo o regime de trabalho e a classe do total de pessoas ao serviço
3 A — Pessoal ao serviço segundo o curso possuído e a localização do estabelecimento
3 B — Pessoal ao serviço segundo o curso possuído e a classe do total de pessoas ao serviço
4 A — Remunerações ilíquidas pagas durante o ano, segundo a localização do estabelecimento
4 B — Remunerações ilíquidas pagas durante o ano, segundo a classe do total de pessoas ao serviço
5 A — Dias de trabalho durante o ano, segundo a localização do estabelecimento
5 B — Dias de trabalho durante o ano, segundo a classe do total de pessoas ao serviço
6 A — Capital fixo adquirido em 1964, segundo a localização do estabelecimento
6 B — Capital fixo adquirido em 1964, segundo a classe do total de pessoas ao serviço
7 A — Financiamento do capital fixo adquirido em 1964, segundo a localização do estabelecimento
7 B — Financiamento do capital fixo adquirido em 1964, segundo a classe do total de pessoas ao serviço
8 A — Capital fixo vendido em 1964, segundo a localização do estabelecimento
8 B — Capital fixo vendido em 1964, segundo a classe do total de pessoas ao serviço
9 A — Capital fixo existente em 31-12-64, segundo a localização do estabelecimento
9 B — Capital fixo existente em 31-12-64, segundo a classe do total de pessoas ao serviço
10 A — Existências no início e no fim de 1964 e respectiva variação, segundo a localização do estabelecimento

10 B — Existências no início e no fim de 1964 e respectiva variação, segundo a classe do total de pessoas ao serviço
11 A — Produção bruta e despesas durante o ano, segundo a localização do estabelecimento
11 B — Produção bruta e despesas durante o ano, segundo a classe do total de pessoas ao serviço
12 A — Energia e combustíveis consumidos pelo equipamento industrial, segundo a localização do estabelecimento
12 B — Energia e combustíveis consumidos pelo equipamento industrial, segundo a classe do total de pessoas ao serviço

12 — Extracção de minérios metálicos:

Quadros 1 A a 12 B, idênticos aos mencionados no ramo de actividade 11

14 — Extracção de pedra, argila, saibro e areia:

Quadros 1 A a 12 B, idênticos aos mencionados no ramo de actividade 11

19 — Extracção de outros minerais não metálicos:

Quadros 1 A a 12 B, idênticos aos mencionados no ramo de actividade 11

20 — Indústrias da alimentação, com excepção das indústrias das bebidas:

Quadros 1 A a 12 B, idênticos aos mencionados no ramo de actividade 11

21 — Indústrias das bebidas:

Quadros 1 A a 12 B, idênticos aos mencionados no ramo de actividade 11

22 — Indústria do tabaco:

Quadros 1 A a 12 B, idênticos aos mencionados no ramo de actividade 11

23 — Indústrias têxteis:

Quadros 1 A a 12 B, idênticos aos mencionados no ramo de actividade 11

24 — Fabricação de calçado, outros artigos de vestuário e têxteis em obra:

Quadros 1 A a 12 B, idênticos aos mencionados no ramo de actividade 11

25 — Indústrias da madeira e da cortiça, com excepção da indústria do mobiliário:

Quadros 1 A a 12 B, idênticos aos mencionados no ramo de actividade 11

26 — Indústria do mobiliário:

Quadros 1 A a 12 B, idênticos aos mencionados no ramo de actividade 11

27 — Indústrias do papel e dos artigos de papel:

Quadros 1 A a 12 B, idênticos aos mencionados no ramo de actividade 11

28 — Tipografia, editoriais e indústrias conexas:

Quadros 1 A a 12 B, idênticos aos mencionados no ramo de actividade 11

29 — Indústria de curtumes e dos artigos de coiro e pele, com excepção do calçado e de outros artigos de vestuário:

Quadros 1 A a 12 B, idênticos aos mencionados no ramo de actividade 11

30 — Indústria da borracha:

Quadros 1 A a 12 B, idênticos aos mencionados no ramo de actividade 11

31 — Indústrias químicas:

Quadros 1 A a 12 B, idênticos aos mencionados no ramo de actividade 11

32 — Indústrias dos derivados do petróleo bruto e do carvão:

Quadros 1 A a 12 B, idênticos aos mencionados no ramo de actividade 11

33 — Indústrias dos produtos minerais não metálicos, com excepção dos derivados do petróleo bruto e do carvão:

Quadros 1 A a 12 B, idênticos aos mencionados no ramo de actividade 11

34 — Indústrias metalúrgicas de base:

Quadros 1 A a 12 B, idênticos aos mencionados no ramo de actividade 11

35 — Fabricação de produtos metálicos, com excepção de máquinas e material de transporte:

Quadros 1 A a 12 B, idênticos aos mencionados no ramo de actividade 11

36 — Construção de máquinas, com excepção das eléctricas:

Quadros 1 A a 12 B, idênticos aos mencionados no ramo de actividade 11

37 — Construção de máquinas, aparelhos, utensílios e outro material eléctrico:

Quadros 1 A a 12 B, idênticos aos mencionados no ramo de actividade 11

38 — Construção de material de transporte:

Quadros 1 A a 12 B, idênticos aos mencionados no ramo de actividade 11

39 — Indústrias transformadoras diversas:

Quadros 1 A a 12 B, idênticos aos mencionados no ramo de actividade 11

40 — Construção e obras públicas:

Quadros 1 A a 12 B, idênticos aos mencionados no ramo de actividade 11

51 — Electricidade, gás e vapor:

Quadros 1 A a 12 B, idênticos aos mencionados no ramo de actividade 11

Índice remissivo

B — ANUÁRIO ESTATÍSTICO de 1967 — VOLUME II — PROVÍNCIAS ULTRAMARINAS

Plano:

SÍNTESE COMPARATIVA

Capítulo I

TERRITÓRIO E CLIMA

I — Território
II — Clima

Capítulo II

DEMOGRAFIA

I — Estado da população
II — Movimento geral da população

A — Movimento natural da população
B — Movimento de fronteiras

§ 1.º — Movimento geral de passageiros
§ 2.º — Movimento por via marítima com o Continente e Ilhas Adjacentes
§ 3.º — Movimento por via aérea

Capítulo III

SAÚDE PÚBLICA

Capítulo IV

MÃO-DE-OBRA

Capítulo V

ORGANIZAÇÃO CORPORATIVA. PREVIDÊNCIA. SEGUROS. ASSISTÊNCIA

I — Organização corporativa
II — Previdência
III — Seguros
IV — Assistência

Capítulo VI

EDUCAÇÃO. ACTIVIDADES CULTURAIS. RECREIO. DESPORTOS

I — Educação
II — Actividades culturais. Recreio. Desportos

Capítulo VII

JUSTIÇA

I — Actividade judiciária geral
II — Actividade judiciária especial
III — Serviços prisionais e policiais

Capítulo VIII

PRODUÇÃO E CONSUMO

Capítulo IX

PROPRIEDADE

Capítulo X

COMÉRCIO

Capítulo XI

PREÇOS E SALÁRIOS

I — Preços
II — Salários

Capítulo XII

TRANSPORTES E COMUNICAÇÕES

I — Caminhos de ferro
II — Elementos gerais de viação
III — Transportes marítimos
IV — Transportes fluviais
V — Transportes aéreos
VI — Comunicações postais, telefónicas e telegráficas

Capítulo XIII

TURISMO

Capítulo XIV

CRÉDITO E MOEDA

I — Crédito
II — Moeda

Capítulo XV

ADMINISTRAÇÃO PÚBLICA

I — Receitas e despesas públicas
II — Dívida pública

C — CURSO COMPLEMENTAR DE ESTATÍSTICA — I. HABILITAÇÃO PARA SEGUNDOS-OFICIAIS

Com uma tiragem limitada às necessidades actuais e mais próximas, saiu a 2.ª edição, revista e actualizada, do n.º4 da Série Didáctica, com o título em epígrafe.

Este volume consta das seguintes 4 partes:

I — Preceitos legais relativos ao funcionalismo público em geral

II — Estatística Metodológica

III — Organização dos Serviços de Estatística em Portugal

IV — Diversos

2 — PUBLICAÇÕES ENTRADAS NA BIBLIOTECA DOS SERVIÇOS CENTRAIS DO I.N.E. DE 1 A 31 DE MARÇO DE 1969

PUBLICATIONS ENTRÉES À LA BIBLIOTHÈQUE DES SERVICES CENTRAUX DE L'I.N.S. DU 1er AU 31 MARS 1969

Publicações nacionais

Publications nationales

Anais do Instituto Superior de Agronomia, 1967 — Universidade Técnica de Lisboa — Vol. 30.

Análise das Diferenciações Salariais Interqualificações em 1965, por Maria da Graça e outro — Fundo de Desenvolvimento da Mão-de-Obra — 1968.

Anuário Climatológico de Portugal, 1947-1952 — Serviço Meteorológico Nacional — IV Parte.

Anuário Estatístico dos Transportes Terrestres, 1967 — Direcção-Geral de Transportes Terrestres.

Anuário dos Serviços Hidráulicos, 1961-1962 — Direcção-Geral dos Serviços Hidráulicos.

Aspectos do Desenvolvimento Regional em Espanha, por Maria Cândida Medeiros Soares — Fundo de Desenvolvimento da Mão-de-Obra — 1968.

Aveiro e o seu Distrito — Junta Distrital de Aveiro — N.os 1 e 2 — 1966/VI a XII; 3 e 4 — 1967/VI a XII e 5 e 6 — 1968/VI a XII.

Boletim da Associação Industrial de Angola — N.º 77 — 1968/VIII-X.

Boletim dos Correios, Telégrafos e Telefones de Angola — N.os 10 a 12 — 1967/X a XII.

Boletim Estatístico — Companhia dos Caminhos de Ferro Portugueses — N.º 12 — 1968/XII.

Boletim da Faculdade de Direito — Universidade de Coimbra — 1967.

Boletim da Federação Nacional dos Industriais de Moagem — N.º 45 — 1969/I.

Boletim do Fundo de Desenvolvimento da Mão-de-Obra — supls. N.os 22 e 23 — 1969/I.

Boletim Geral do Ultramar — Agência Geral do Ultramar — N.os 517 a 522 — 1968/VIII-XII.

Boletim Informativo — Associação Comercial de Lisboa — Vol. 8; N.os 210-211 — 1969/II.

Boletim Informativo do Grémio do Comércio de Exportação de Vinhos — N.º 87 — 1969/II.

Boletim Informativo do Serviço de Documentação Estatística — Gabinete de Planeamento e Integração Económica — N.º 4 — 1969/I.

Boletim Informativo dos Serviços de Economia e Estatística Geral de S. Tomé e Príncipe — N.º 24 — 1968/X-XII.

Boletin Informativo da Sociedade de Ciências Agronómicas de Portugal — Vol. 1; N.º 5 — 1968/XI-XII.

Boletim do Instituto de Investigação Científica de Angola — Vol. 2; N.º 2 — 1965.

Boletim do Instituto Nacional do Trabalho e Previdência — N.os 1 e 2 — 1969/I.

Boletim da Junta de Emigração — Ministério do Interior — 1967.

Boletim da Junta-Geral do Distrito Autónomo do Funchal — N.os 11, 12 e supl. — 1968/XI e XII.

Boletim da Junta Nacional do Azeite — N.º 75 — 1968/I-VI.

Boletim Mensal do Banco de Fomento Nacional — N.º 1 — 1969/I.

Boletim Mensal da Divisão de Meteorologia Agrícola — Instituto de Investigação Agronómica de Angola — Vol. 1; N.º 9 — 1968/IX.

Boletim Mensal de Estatística — Direcção Provincial dos Serviços de Estatística de Moçambique — N.os 9 e 10 — 1968/IX e X.

Boletim Mensal de Estatística — Direcção dos Serviços de Estatística da Província de Angola — N.º 8 — 1968/VIII.

Boletim Mensal de Estatística — Instituto Nacional de Estatística — N.º 12 — 1969/XII e N.º 1 — 1969/I.

Boletim Nacional do Condicionamento Industrial — Ministérios do Uutramar e de Economia — Vol. 4; N.º 35 — 1969/III.

Boletim da Pesca — Grémios dos Armadores de Navios da Pesca de Bacalhau, da Sardinha e do Arrasto — N.º 102 — 1969/III.

Boletim dos Portos, Caminhos de Ferro e Transportes — Direcção dos Portos, Caminho de Ferro e Transportes — N.º 11 — 1968/XI.

Boletim da Propriedade Industrial — N.º 4 — 1968.

Boletim Semanal da Direcção-Geral dos Serviços Industriais — Vol. 4; N.º 165 a 169 — 1969/II.

Boletim da Sociedade de Estudos de Moçambique — Vol. 36; N.os 152-153 — 1967/VII-XII.

Boletim da União de Grémios dos Espectáculos — N.º 157 — 1969/I-II.

Cadernos de Biblioteconomia Arquivística e Documentação — Vol 6; N.º 1 — 1969/I.

Cadernos Mensais de Estatística e Informação — Instituto do Vinho do Porto — N.os 347-348 — 1968/X-XII.

Conservas de Peixe — N.º 275 — 1969/II.

Contas da Gerência e do Exercício, 1967 — Direcção-Provincial dos Serviços da Fazenda e Contabilidade de Moçambique.

Contas da Gerência e do Exercício de 1964 e 1967 — Direcção dos Serviços de Fazenda e Contabilidade da Província de Angola.

Cultura do Linho. Campanha de 1968 — Empresa Fabril do Norte.

Electricidade — Empresa Editorial Electrotécnica, Lda., — N.º 57 — 1969/I-II.

Elementos Energéticos Mensais — Repartidor Nacional de Cargas — N.º 12 — 1968/XII.

Estatística Postal, 1962 — Direcção dos Serviços dos Correios, Telégrafos e Telefones.

Estudos Políticos e Sociais — Instituto Superior de Ciências Sociais e Política Ultramarina — Vol. 6 — N.º 3 — 1968.

Folha Mensal do Estado das Culturas e Previsão de Colheitas — Instituto Nacional de Estatística — N.º 2 — 1969/II.

Fomento — Centro de Documentação Técnico-Económica. Ministério do Ultramar — Vol. 6; N.º 194 — 1968.

Fundexport — Fundo de Fomento de Exploração — N.º 468 a 472 — 1969/II-III.

Fundição — Associação Portuguesa de Fundição — N.º 31 — 1968/XII.

Gazeta das Aldeias — N.os 2634 e 2635 — 1969/III.

Hereditariedade do Interpolado Tipo «Gardo» nos Ovinos em Relação ao Branco e Tipos de Pigmentado, Por J. A. Serra e outros — Junta Nacional dos Produtos Pecuários.

Indicadores Estatísticos a Curto Prazo — Instituto Nacional de Estatística — N.os 1 e 2 — 1969/I-II.

Indústria de Moçambique — Associação Industrial de Moçambique — Vol. 2; N.º 1 — 1969/I.

Indústria (A) do Norte — Associação Industrial Portuense — N.os 588 e 589 — 1968/XII e 1969/I.

Indústria Portuguesa — Associação Industrial Portuguesa — N.º 493 — 1969/III.

Informação Social — Ministério da Saúde e Assistência — Vol. 4; N.º 13 — 1969/I-III.

Inquérito Industrial. Continente, 1964 — Instituto Nacional de Estatística — Tomo I.

Jornal da Marinha Mercante — N.os 319 e 320 — 1969/I-II.

Jornal do Médico — Vol. 68; N.os 1361 a 1365 — 1969/II-III.

Jornal do Pescador — Junta Central das Casas dos Pescadores — N.º 362 — 1969/III.

Jornal Português de Economia e Finanças — N.º 189 a 191 — 1969/II-III.

Metal — Grémio dos Industriais Metalúrgicos e Metalomecânicos do Norte — Vol. 2; N.º 4 — 1968/X-XII.

Navegação Marítima, 1967 — Direcção dos Serviços de Estatística da Província de Angola.

Recenseamento Agrícola de Angola — 1963-1964 e 1964-1965 — Missão de Inquéritos Agrícolas de Angola — Vols. VII, X, XI e XII.
Recenseamento (X) Geral da População, 1960 — Instituto Nacional de Estatística — Vol. III.
Recenseamento (III) Geral da População na Província de Moçambique — Direcção Provincial dos Serviços de Estatística — Vol. 8.
Relatório /.../ da Administração-Geral do Porto de Lisboa, 1967.
Relatório /.../ do Banco de Portugal, 1968 — Vols. 1.º e 2.º.
Relatório de Execução do Plano Intercalar de Fomento, 1966 — Secretariado Técnico da Presidência do Conselho.
Relatório /.../ do Grémio dos Importadores, Agentes e Vendedores de Automóveis e Acessórios do Sul, 1968.
Relatório /.../ do Grémio da Lavoura de Vila Franca de Xira, 1968.
Relatório /.../ do Grémio Nacional dos Industriais de Especialidades Farmacêuticas, 1964 e 1966.
Revista de Contabilidade e Comércio — Vol. 35; N.º 140 — 1968/X-XII.
Revista da Faculdade de Engenharia do Porto — Vol. 33; N.º 2 — 1968/VII-XII.
Revista Portuguesa de Filosofia — Tomo 25, N.º 1 — 1969/I-III.
Revista Portuguesa de Panificação — N.º 192 — 1969/II.
Revista Semanal de Informações Económicas e Financeiras — Banco de Portugal — N.ºs 1137 a 1141 — 1969/II-III.
Temas Económico-Sociais Agrárias — Junta de Colonização Interna — N.º 48 — 1967.
Urbanização — Centro de Estudos de Urbanismo e Habitação. «Eng.º Duarte Pacheco» — Vol. 4; N.º 1 — 1969/III.

Publicações estrangeiras

Publications étrangères

ALEMANHA — REPÚBLICA FEDERAL

Agrarwirtschaft — Institut für Landwirtschaftliche Marktforschung — N.º 3 — 1969/III.
Aussenhandel — Statistisches Bundesamt Wiesbaden — Reihe 1 — 1969/I.
Bayern in Zahlen — Bayerisches Statistisches Landesamt — N.º 2 1969/II.
Berichte des Deutschen Wirtschaftsinstituts — N.º 3 — 1969/III.
Intereconomics — Hamburgisches Welt-Wirtschafts Archiv N.º 2 e 3 — 1969/II-III.
Monthly Report of the Deutsche Bundesbank — Vol. 21; N.º 2 1969/II.
Portugal-Alemanha — Boletim de Informação da Câmara de Comércio Alemã — N.º 6 — 1968/XI-XII.
Statistische Rundschau für das Land Nordrhein-Westfalen — Statistisches Landesamt Nordrhein-Westfalen — N.º 2 — 1969/II.
Statistischer Wochendienst — Statistisches Bundesamt Wiesbaden N.ºs 7 a 11 — 1969/II-III.
Verkehr (Der) in den Kölner Häfen, 1968 — Statistisches amt der Stadt Köln.
Verwaltungsbericht der Stadt Köln, 1967 — Idem.
Wirtschaft und Statistik — Statistisches Bundesamt Wiesbanden — N.º 2 — 1969/II.
Wirtschaftsdenst — Hamburgisches Welt-Wirtschafts-Archiv — N.º 2 — 1969/II.

ALEMANHA — ZONA ORIENTAL

Statistische Praxis — Staatliche Zentralverwaltung für Statistik — N.º 2 — 1969/II.

ARGENTINA

Boletin de Estadística — Instituto Nacional de Estadística y Censos — 1968/X-XII.
Comercio Exterior. Informe C — Idem. — N.º 101 — 1968/I-IX.
Comercio Interior — Idem — N.º 51 — 1968/I-IX.
Costo de Vida — Idem — N.º 71 — 1968/XII e N.º 72 — 1969/I.
Edificación — Idem — N.º 25 — 1968/I-VI.
Revista de Ciências Económicas — Facultad de Ciências Económicas — N.º 31 — 1968/III.
Seguridad Social — Secretaria de Estado de Seguridad Social — 1968.

ÁUSTRIA

Ergebnisse der Nichtlandwir-tschaftlichen Betriebszählung, 1964 — Osterreichisches Statistisches Zentralamt.
Mitteilungen aus Statistik und Verwaltung der Stadt Wien — Statistisches Amt der Stadt Wien — N.º 4 — 1968/X-XII.

BÉLGICA

Bulletin d'Information et de Documentation — Banque Nationale de Belgique — Vol. 1; N.º 1 e 2 — 1969/I-II.
Bulletin Mensuel du Commerce Extérieur de l'Union Économique Belgo-Luxembourgeoise — Institut National de Statistique — 1968/XI.
Bulletin de Statistique — Idem — N.º 1 — 1969/I.
Revue de la Société d'Études et d'Expansion — N.º 233 — 1968/XI-XII.
Statistiques Agricoles — Institut National de Statistique — N.º 2 — 1969/II.
Statistiques du Commerce et des Transports — Idem — N.º 1 — 1969/I.
Statistiques Demographiques — Idem — N.º 1 — 1969.

BRASIL

Mensário Estatístico-Atuarial em Itália — Instituto de Aposentadoria e Pensões dos Industriários — N.º 195 — 1969/III.
Revista Brasileira de Economia — Fundação Getúlio Vargas — N.º 4 — 1968/XII.

CANADÁ

Canadian (The) Journal of Economics — The Canadian Political Science Association — N.º 1 — 1969/II.
Canadian Statistical Review — Dominion Bureau of Statistics — Vol. 44; N.º 1 — 1969/I.
Fisheries of Canada — Department of Fisheries — Vol. 21; N.º 7 1969/I.
Foreign Trade — Department of Trade and Commerce — Vols. 130; N.ºs 12 e 13 — 1968/XII e Vols. 131; N.º 1 — 1969/I.
National Accounts, Income and Expenditure — Dominion Bureau of Statistics — Vol. 16; N.º 3 — 1969/I.
Trade of Canada. Exports by Commodities — Idem — 1968/XI-XII.
Trade of Canada. Imports by Commodities — Idem — N.º 11 — 1968/XI.

CHECOSLOVÁQUIA

Demosta. Bulletin de Demographie et de Statistique — N.º 2 — 1968.

COLÔMBIA

Boletin Mensual de Estadística — Departamento Administrativo Nacional de Estadística — N.º 211 e 212 — 1968/X-XI.
Revista del Banco de la República — Vol. 41; N.º 493 — 1968/XI.

COSTA RICA

Memoria Anual Ministério de Hacienda, 1967 — Direccion General de Estadística y Censos.

DINAMARCA

Industrial Statistics, Sales of Commodities, 1966 and 1967 — Danmarks Statistik.
Monthly Bulletin of Foreign Trade — Idem — N.º 1 — 1969/I.
Vital Statistics, 1967 — Idem.

ESPANHA

Anuário Estadístico de España, 1968 — Instituto Nacional de Estadística.
Aspectos de Coyuntura Agraria — Servicio Sindical de Estadística — N.º 1 — 1969/I.
Boletin de Informacion Estadística — Ministerio de Informacion y Turismo — N.º 27 — 1969/III.
Boletin Mensual de Estadística — Instituto Nacional de Estadística — N.º 290 — 1969/II.
Economia Mundial — N.º 1470 a 1474 — 1969/II-III.
Encuesta de Presupuestos Familiares, 1964-1965 — Idem.
Estadística de la Enseñanza Primaria, 1967-68 — Idem.
Estadística Española — Idem — N.º 40 — 1968/VII-IX.
Estadísticas de Produción Industrial — Servicio Sindical de Estadística — N.º 11 e 12 — 1968/XI-XII.
Ferrocarriles y Tranvias — Vol. 32; N.º 374 — 1969.
Información Comercial Española — Ministério de Comércio — N.º 424 — 1968/XII.
Moneda y Crédito — N.º 107 — 1968/XII.
Resumem Estadístico, 1967 — Ayuntamiento de Madrid.

Resumem Estadístico — Idem — N.º 310 — 1968/I.
Revista Internacional de Sociologia — Instituto «Balmes» de Sociologia — N.ª 99-100 — 1967/VII-XII.
Salarios — Instituto Nacional de Estadística — 3.º Trimestre — 1968.

E. U. AMÉRICA

American (The) Economic Review — American Economic Association — Vol. 58; N.º 5 e Supl. — 1968/XII.
Coffee Intelligence — George Gordon Paton & C.ª — Vol. 32; N.º 1 e 2 — 1969/I-II.
Commercial Fisheries Review — U. S. Department of Interior — Vol. 31; N.º 1 — 1969/I.
Economic Research Service — U. S. Department of Agriculture — N.ºs 81 e 82 — 1968.
Federal Reserve Bulletin — Federal Reserve System — Vols. 54; N.º 12 — 1968/XII e Vol. 55; N.º 1 — 1969/I.
Foreign Agricultural Trade of the United States — U. S. Department of Agriculture — 1969/I a III e supl. 1.
Health Resources Statistics, 1968 — U. S. Department of Health, Education, and Welfare.
Illustrations and Proofs of the Principle of Population, por Francis Place — Augustus M. Kelley — 1967.
International Commerce — U. S. Department of Commerce — Vol. 75; N.º 5 — 1969/II.
Journal (The) of Political Economy — University of Chicago Department of Economics — Vol. 76; N.º 4 Part I e II — 1968/VII-VIII e N.º5 — 1968/IX-X.
Moody's Municipal & Government Manual, 1968 — Moody's Investers Service.
Population Index — Office of Population Research and Population Association of America, Inc. — Vol. 34; N.º 2 — 1968/IV-VI.
Social Research — Graduate Faculty of Political, and Social Science — Vol. 35; N.º 3 e 4 — 1968.
Statistical Bulletin of The Metropolitan Life Insurance Company — Vol. 49 — 1968/X-XII.
Vital and Health Statistics — U. S. Department of Health, Education and Welfare — Séries 2 N.ºs 30 e 31; Séries 3 N.º 12; Séries 11 N.º 32; Séries 12 N.º 11 e Série 13 N.º 4 — 1968.
Vital Statistics of the United States, 1966 — Idem. — Vol. II.

FILIPINAS

Fisheries Statistics of the Philippines, 1967 — Philippine Fisheries Commission.

FINLÂNDIA

Bank of Finland Monthly Bulletin — Vol. 43; N.º 3 — 1969/III.
Bulletin of Statistics — Central Statistical Office — N.º 1 — 1969.
Foreign Trade Monthly Bulletin — Statistical Bureau of the Board of Customs — 1968/XII.
National Accounting, 1964-68 — Statistika Centralbyran.

FRANÇA

Analyse (L') Statistique des Séries d'Événements, por D. R. Cox e outro — Dunod — 1969.
Analyse de Variance et Plans d'Expérience, por D. Dugué e outro — Dunod — 1969.
Application du Calcul Statistique au Controle des Produits, por Lucien Valfery — Editions Eyrolles — 1969.
Bulletin Analytique de Documentation Politique, Économique et Sociale Contemporaine — Fondation Nationale des Sciences Politiques — N.º 12 — 1968.
Bulletin de la Chambre Syndicale de la Sidérurgie Française — N.º 254 — 1969/I.
Bulletin Mensuel de Statistique — I. N. S. E. E. — N.º 2 — 1969/II.
Bulletin Mensuel de Statistiques Sociales — Ministère des Affaires Sociales — 1969/I-II.
Bulletin de Statistique — I. N. S. E. E., Direction Regionale de Marseille — 4.º Trim. 1968.
Documentation Économique — I. N. S. E. E., — Tomo 27, N.º 127 — 1968/XI-XII.
Économie Appliquée — Institut de Science Économique Appliquée — N.ºs 1-2 — 1969.
Économies et Sociétés — Idem — Tomo 3; N.º 2 — 1969/II.
Entreprise (Les) Industrielles et Commerciales en France, 1966 — I. N. S. E. E. — Vol. III.
Études et Conjoncture — Idem — N.ºs 1 e 2 — 1969/I-II e supl. N.º 3.
Indices (Les) Statistiques, por Jacqueline Fourastié — Dunod — 1969.
Informations Sociales — Union Nationale des Caisses d'Allocations Familiales — N.º 1 — 1969.
Méthodes Séquentielles en Statistique, por G. Barrie Wetherill — Dunod — 1969.
Modéles Statistiques de l'Économétrie, por Robert Féron — Éditions Eyrolles — 1968.
Population — Institut d'Études Démographiques — N.º 1 — 1969/I-II.
Problèmes Économiques — Direction de la Documentation et Direction de la Conjoncture et des Études Économiques — N.ºs 1103 a 1107 — 1969/II-III.
Rapport Annuel du Gaz de France, 1963 e 1965.
Recensement de l'Industrie, 1963 — I. N. S. E. E.
Revue Française Sociales — Ministère du Travail et de la Sécurité Sociale — N.º 1 — 1969/I-III.
Revue de Statistique Appliquée — Vol. 16; N.º 4 — 1968.
Statistiques du Commerce Extérieur de la France. Commentaires Mensuels — Direction Générale des Douanes et Droits Indirects — 1968/XII.
Statistiques et Études Financières — Ministère des Finances — N.º 241 — 1969/I.
Tests et Contrôles Statistiques, por Roger Pellet — Entreprise Moderne d'Édition — 1965.
Vie Sociale — C. E. D. I. A. S. — N.º 2 — 1969.

GRÉCIA

Agricultural Statistics of Greece, 1966 — National Statistical Service of Greece.
Bulletin Mensuel de Statistique du Commerce Extérieur — Office National de Statistique — 1968/IX.
Monthly Statistical Bulletin — National Statistical Service of Greece — Vol. 14; N.º 1 — 1969/I.

HOLANDA

Alcohol and Road Safety — Institute for Road Safety Research — 1968.
Census (13 th) of Population, 1960 — Central Bureau Statistics — Vol. 6.
Economisch-Statistische Berichten — Nederlandsch Economisch Instituut — N.º 2683 a 2687 — 1969/II-III.
Monthly Bulletin of the Netherlands — Central Bureau of Statistics — N.º 2 — 1969/II.
Monthly Statistical Bulletin of Foreign Trade, by Commodities — Idem — Vol. 20; N.º 1 — 1969/I.
Monthly Statistical Bulletin of the Import, Export and Transit Trade, by Countries — Idem — Vol. 19; N.º 12 — 1968/XII.
Nouvelles Agricoles de Hollande — Ministère de l'Agriculture et de la Pêche — N.º 1 — 1969.
Statistics of Prisons, 1967 — Central Bureau of Statistics.
Statistische Mededelingen, 1967 — Bureau voor de Statistik.

HONDURAS

Anuario Estadistico, 1966 — Direccion General de Estadística y Censos.

HUNGRIA

Statistical Review — Central Statistical Office — Vol. 47; N.º 2 — 1969/II.

INGLATERRA

Bank of England Quarterly Bulletin — Central Banking Information Department — Vol. 9; N.º 1 — 1969/III.
Bank of London, & South America Limited. Report of the Directors & Statement of Accounts, 1968.
Bank of London, & South America Limited. Review by the Chairman, 1968.
Bank of London & Shout America Review — Vol. 3; N.º 25-26 — 1969/I-II.
Board of Trade Journal — Vol. 196; N.ºs 3753 a 3756 — 1969/II-III.
Bulletin of the Oxford University Institute of Economics and Statistics — Vol. 30; N.º 4 — 1968/XI.
Economic (The) Journal — The Royal Economic Society — N.º 313 — 1969/III.
Economic Trends — Central Statistical Office — N.º 184 — 1969/II.

Economica — The London School of Economics and Political Science — Vol. 36; N.º 141 — 1969/II.
Employment & Productivity Gazette — Ministry of Labour — — Vol. 77; N.º 2 — 1969/II.
Financial Statistics — Central Statistical Office — N.ºs 82 e 83 — 1969/II-IIII.
Journal of the Royal Statistical Society, Series A (General) — — Vol. 131, Part. 4 — 1968.
Monthly Digest of Statistics — Central Statistical Office — N.º 278 — 1969/II.
Overseas Trade Accounts of the United Kingdom — Board of Trade — N.º 1 — 1969/I.
Plantation Crops. A Review — Commonwealth Secretariat — — 1969.
Report on the Census of Production, 1963 e 1968 — Board of Trade — N.ºs 31, 51, 108, 110 e 112.
Report on Hospital in — Patient Enquiry, 1966 — General Register Office.
Sample Census, 1966. England and Wales Migration Sumary Tables — Idem. — Part I.
Sampe Census 1966. Housing Tables — Idem — Part I and II.
Statistical Review of England and Wales, 1967 — Idem — Part I.
Weekly Return for England Wales Birthsand Deaths — Idem — N.ºs 5 a 10 — 1969/II-III.
World Metal Statistics — World Bureau of Metal Statistics Vol. 21; N.º 12 — 1968/XII.

ISRAEL

Statistical Bulletin of Israel — Central Bureau of Statistics — — Vol. 20; N.º 1 — 1969/I e supl.

ITÁLIA

Annuario di Statistica Agrária, 1968 — Instituto Centrale di Statistica.
Annuario di Statistiche del Lavoro e dell'Emigrazione, 1967-68 — Idem — Vol. IX.
Annuario di Statistiche Meteorologiche, 1967-68 — Idem.
Annuario Statstico dell'Istruzione Italiana, 1968 — Idem.
Bolletino Mensile di Statistica — Idem. — N.º 1 e 2 — 1969/I-II.
Bolletino Statistico — Ufficio di Statistica e Censimento, Comune di Roma — N.º 4 — 1969/IV.
Calendário Atlante de Agostini, 1969 — Istituto Geográfico de Agostini.
Censiment (1.º) Generale dell'Agricoltura — Istituto Centrale di Statistica — Vol. VI — 1968.
Censimento (4.º) Generale dell'Industria e del Commercio, 1961 — Idem — Vol. VII.
Conjiuntura Economica — Istituto per Gli Studi di Economia — — N.ºs 243 e 244 — 1969/I-II.
Difesa Sociale — Istituto di Medicina Sociale — Vol. 1 — 1968/ /I-III e Índice — 1966.
Elezioni Amministrative, 1964 — Istituto Centrale di Statistica — — Vol. III.
Genus, 1965 e 1967 — Comitato Italiano per lo Studio dei Problemi della Popolazione.
Informazioni per il Commercio Estero — Istituto Nazionale per il Commercio Estero — N.ºs 6 a 10 — 1969/II-III.
Note Statistische sul Movimento Commerciale di Trieste — Camera di Commercio, Industria e Agricoltura — N.º 1 — 1969/I.
Rivista di Economia Agraria — Istituto Nazionale di Economia Agrária — N.ºs 4, 5 e 6 — 1969.
Rivista di Politica Economica — N.º 1 — 1969/I.
Sintesi Economica — Unione Italiana delle Camere di Commercio Industria e Agricoltura — N.º 12 — 1968/XII.
Sintesi Gráfica della Vita Economica Italiana — Istituto Centrale di Statistica — N.º 12 — 1968/XII e N.º 1 — 1969/I.
Situazione Economica Provinciale — Camera di Commercio Industria e Agricoltura di Milano — N.º 12 — 1968/XII.
Sommario di Statistiche Storiche dell'Italia, 1861-1965 — Istituto Centrale di Statistica.
Statistica Mensile del Commercio con l'Estero — Idem — N.º 11 — 1968/XI.
Vita Italiana. Documentis Informazioni — Presidenza del Consiglio dei Ministri — N.ºs 10 e 11 — 1968.

JAPÃO

Monthly Statistics of Japan — Bureau of Statistics — N.º 90 — — 1968/XII.

LUXEMBURGO

Bulletin du STATEC — Service Central de Statistique et des Études Économiques — Vol. 14; N.º 8 — 1968 e Vol. 15; N.º 1 — 1969.

NORUEGA

Causes of Death, 1967 — Central Bureau of Statistics.
Credit Market Statistics, 1966 — Idem.
Measurement (On the) of the Stock of Educational Capital and an Attempt to Measure Norway's Stock of Educational Capital in 1960 por Eivind Hoffmann — Idem — 1968.
Monthly Bulletin of Statistics — Idem — N.ºs 1 e 2 — 1969.
Precise (A) Description of the System of Equations of the Economic Model. Modis III, por Olav Bjerkholt — Idem — 1968.
Salmon and Sea Trout Fisheries, 1967 — Idem.
Tax Statistics Income Year, 1966 — Idem.
Trendes in Quantitative Economic Planning in Norway, por Petter Jakob Bjerve — Idem — 1968.

NOVA ZELÂNDIA

Reserve Bank of New Zealand Bulletin — N.º 12 — 1968/XII.

PANAMÁ

Estadistica Panameña — Direccion de Estadística y Censo — Série «E» e Série «F» — N.º 1 — 1967.
Panamã en Cifras, 1963 a 1967 — Idem.

PAQUISTÃO

Monthly Statistical Bulletin — Central Statistical Office — Vol. 16; N.º 12 — 1968/XII.

REPÚBLICA DA ÁFRICA DO SUL

Commerce & Industry — Department of Commerce & Industries — Vol. 27; N.º 4 — 1968/XII.
Short-Term Economic Indicators — Bureau of Statistics — 1969/I.

REPÚBLICA DA CHINA

Statistics of Foreign Trade of China — Ministry of Finance. Department of Statistics — N.ºs 13 e 15 — 1967.

REPÚBLICA DO CONGO

Bulletin Mensuel des Statistiques — Direction du Service National de la Statistique, des Études Démographiques et Économiques — N.º 64 — 1968.

RODÉSIA

Monthly Digest of Statistics — Central Statistical Office — 1969/ /I-II.

ROMÉNIA

Revista de Statisticã — Directia Centrala de Statisticã — N.º 12 — 1968.

RÚSSIA

Comercio Exterior — Ministério de Comercio Exterior de la URSS — N.º 3 — 1969.

SUÍÇA

Recensement Fédéral des Entreprises, 1965 — Bureau Fédéral de Statistique.
Statistique Annuele du Commerce Exterieur de la Suisse, 1968 — — Direction Générale des Douanes.
Statistique Mensuelle du Commerce Extérieur de la Suisse — Idem — N.º 1 — 1969/I.
Tableaux Synoptiques Hebdomadaires Concernant les Prix de Certaines Denrées Alimentaires en Suisse — Department Fédéral de l'Économie Publique — N.º 4 — 1969/II.

TUNISIA

Mouvement Naturel de la Population Naissances, 1965 — Secretariat d'Etat au Plan et a l'Economie Nationale.
Rapport sur le Budget Economique 1969 — Idem.

TURQUIA

Monthly Bulletin of Statistics — State Institute of Statistics — — N.º 1 — 1969/I.
Monthly Foreign Trade Statistics — Idem — 1968/X.

UNIÃO INDIANA

Statistical Abstract of the Indian Union, 1967 — Cabinet Secretariat.

VENEZUELA

Censo (Noveno) General de Poblacion, 1961. Estado Barinas — — Direccion General de Estadística y Censos Nacionales.

ZÂMBIA

Monthly Digest of Statistics — Central Statistical Office — Vol. 5; N.º 1 — 1969/I.

INTERNACIONAL

Algodón. Revista Mensual de la Situación Mundial — Comité Consultivo Internacional del Algodón — Vol. 22; N.º 7 — — 1969/II.
Analyse (L') des Tâches et la Qualification du Travail — Communauté Européenne du Charbon et de l'Acier — 1967.
Annuaire des Produits Forestiers, 1968 — F. A. O.
Annuaire Statistique des Pêches, 1967 — Idem.
Annual Proceedings of the International Commission for the Northwest Atlantic Fisheries, 1967-68.
Boletin de las Comunidades Europeas — Comission de las Comunidades Europeas — N.º 12 — 1968/XII.
Boletin de la Oficina Sanitária Panamericana — Vol. 66; N.º 2 — 1969/II.
Bulletin Mensuel. Économie et Statistique Agricoles — F. A. O. — Vol. 17; N.º 12 — 1968/XII e Vol. 18; N.º 1 — 1969-I.
Bulletin Mensuel de Statistique — Nations Unies — Vol. 23; N.º 3 — 1969/III.
Buletin de l'Office International du Vin — Vol. 42; N.º 456 — — 1969/II.
Bulletin Trimestriel de Statistique pour l'Afrique — Commission Economique pour l'Afrique — N.os 1 e 2 — 1968/I e IX.
Bulletin Trimestriel de Statistiques de l'Acier pour l'Europe — — C. E. E. — Vol. 19; N.º 3 — 1968.
Bulletin Trimestriel de Statistiques du Charbon pour l'Europe — — Idem — Vol. 17; N.º 3 — 1968.
Chronique de l'Organisation Mondiale de la Santé — Vol. 23; N.º 2 — 1969/II.
Commerce Extérieur — Série B (3) — O. C. D. E. — 1968/I-IX.
Commerce Extérieur — Série B (4) — Idem — 1968/I-IX.
Commerce Extérieur — Série C — Idem — 1968/I-VI.
Conference Mondiale de l'Energie Enquete sur les Ressources Energetiquues, 1968 — Bureau Central de la Conference Mondiale de l'Energie.
E. F. T. A. Bulletin — European Free Trade Association — — Vol. 10; N.º 2 — 1968/III.
Epargne (L') du Monde — Institut Internacional de l'Epargne — N.º 1 — 1969/I-II.
Espagne — «Études Économiques de l'O.C.D.E.» — 1969.
Estadística — Inter-Americana Statistical Institut — Vol. 26; N.º 98 — 1968/III.
Estadísticas del Cacao — F.A.O. — Vol. 12; N.º 1 — 1969.
Finanzas y Desarrolo — Fondo Monetario Internacional e outro — Vol. 5; N.º 4 — 1968.
Horticulture (L') dans la Région Méditerranéenne — F. A. O. — 1968.
Islande — «Études Économiques de l'O.C.D.E. — 1969.
Metra — Association de Conseillers Scientifiques de Gestion — — Vol. 7; N.º 4 — 1968.
Monthly Bulletin of the Economic — Commission for Europe — — Vol. 22; N.º 1 — 1969/I.
Organisation (L') des Soins Médicaux dans le Cadre de la Sécurité Sociale, por Milton J. Roemer — Bureau International du Travail.
Petroleum Press Service — Petroleum Press Bureau — Vol. 36; N.º 3 — 1969/III.
Principaux Indicateurs Économiques — O. C. D. E. — N.º 2 — — 1969/II.
Rapport de Statistiques Sanitaires Mondiales — F. A. O. — — Vol. 22; N.os 1 e 2 — 1969
Rubber Statistical Bulletin — Secretariat of the Rubber Study Group — Vol. 23; N.º 5 — 1969/II.
Staff Papers — Internacional Monetary Fund — Vol. 15; N.º 3 — 1968/XI.
Statistical Bulletin — International Tin Council — Vol. 13; N.º 2 — 1969/II.
Statistical Indicators of Short Term Economic Changes in E. C. E. Countries — Vol. 11; N.º 2 — 1969/II.
Statistique Agricole — Office Statistique des Communautés Euro— —péennes — N.º 9 — 1968.
Statistique du Commerce Mondial des Céréales, 1967-68 — F.A.O.
Statistiques Pétrolières Provisoires par Trimestre — O. C. D. E. — 3.º trim. — 1968.
Statistiques Relatives à la Structure de la Main-d'Oeuvre par Profession et par Niveau d'Education dans 53 Pays — Idem — 1969.
Supplement to the Statistical Yearbook and the Monthly Bulletin of Statistics — 1967 — Statistical Office of the United Nations.
Travaux de Projections Exécutés par le Secrétariat de "O. C. D. E. Allemagne (R. F.); Australie; Autriche; Canada; Danemark; Espagne; Estats-Unis; Finlande; France; Grece; Irlande; Italie; Japon; Naruege; Nouvelle Zellande; Pays-Bas; Portugal; Royaume-Uni; Suede; Suisse; Turquie; U. E. B. L.; Yougoslavie — O. C. D. E. — 1967-68.
Tungsten Statistics Quarterly Bulletin of the Commitee on Tungsten — Vol. 3; N.º 1 — 1969/I.
U. N. Monthly Chronicle — Vol. 5; N.os 10 e 11 — 1968/XI-XII — Vol. 6; N.º 1 — 1969/I.
World Trade Annual, 1967 — Statistical Office of the United Nations — Vols. I a IV.

CONTINENTE E ILHAS ADJACENTES
CONTINENT ET ÎLES ADJACENTES

COTAÇÕES DO OURO FINO NO MERCADO LIVRE (MÉDIAS MENSAIS)
COURS LIBRES DE L'OR FIN (MOYENNES MENSUELLES)

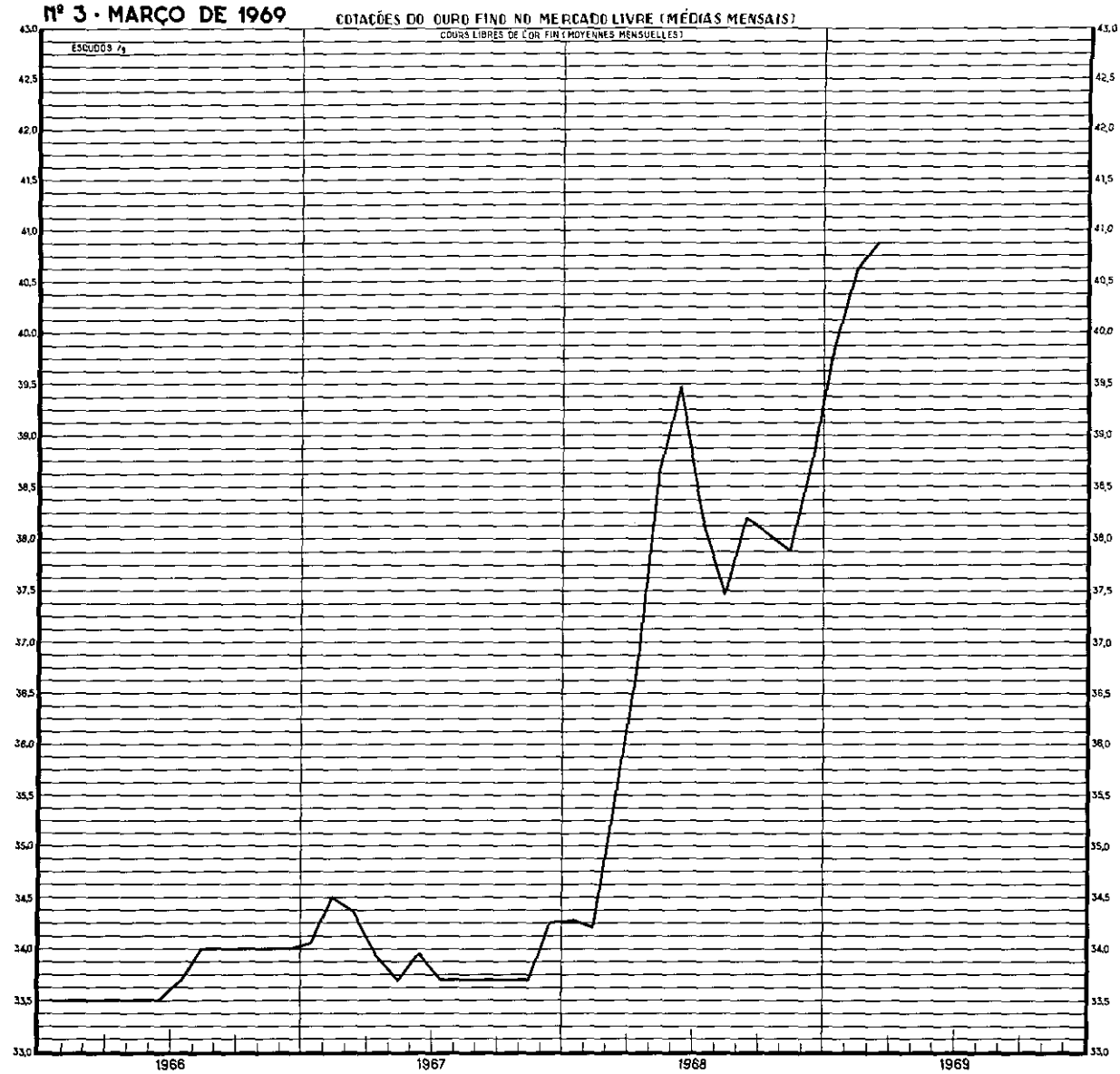

COTAÇÕES DA PRATA FINA NO MERCADO LIVRE (MÉDIAS MENSAIS)
COURS LIBRES DE L'ARGENT FIN (MOYENNES MENSUELLES)

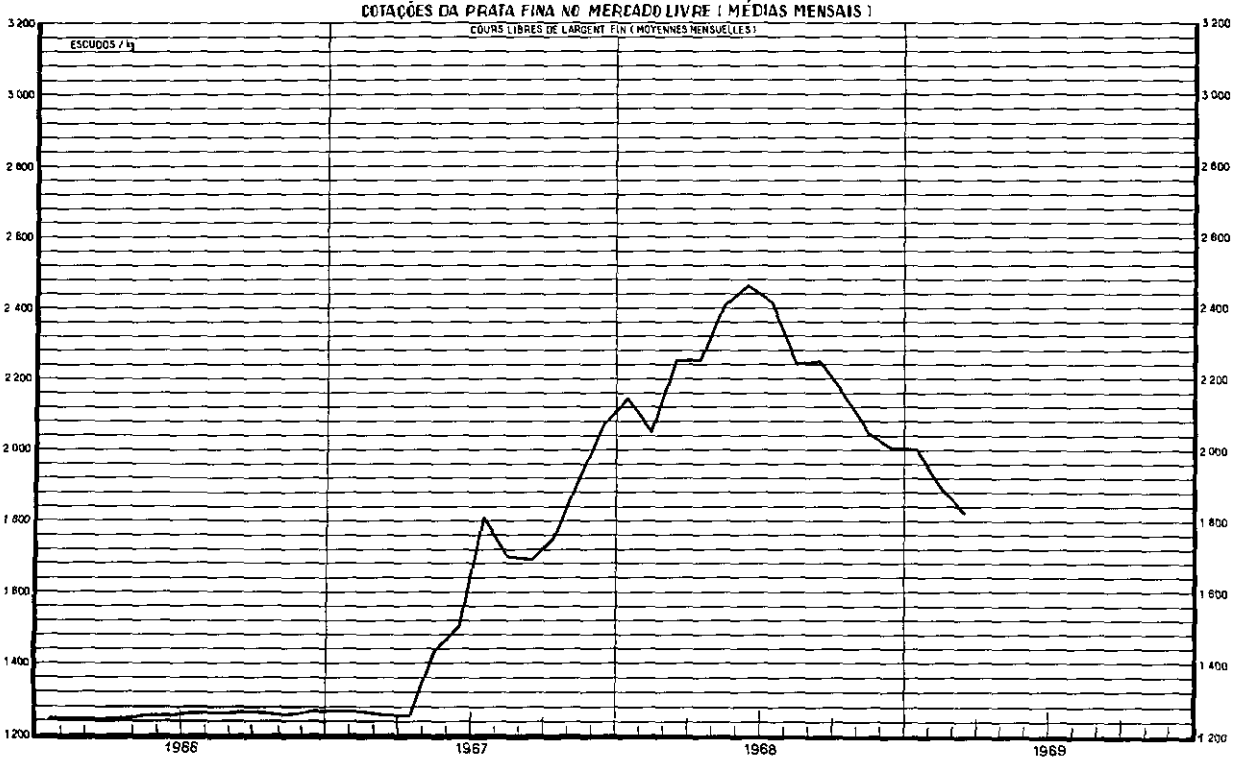

INSTITUTO NACIONAL DE ESTATÍSTICA

Nº 3 · MARÇO DE 1969

CONTINENTE E ILHAS ADJACENTES
CONTINENT ET ÎLES ADJACENTES

ÍNDICES DE PREÇOS NO CONSUMIDOR (TOTAL)

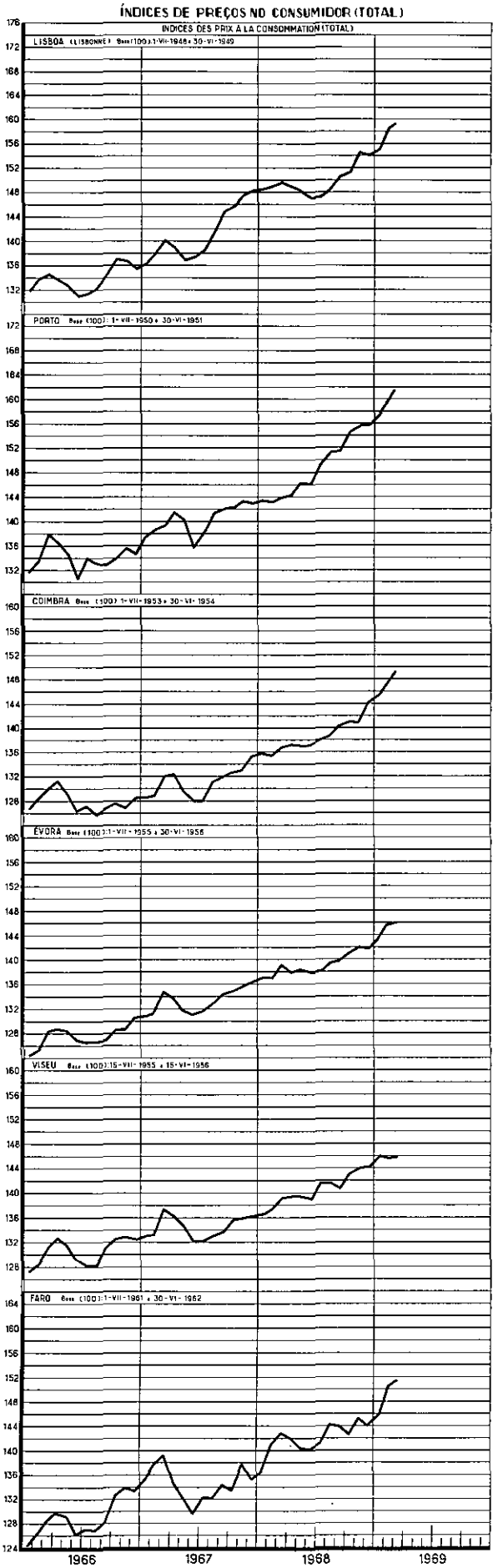

DEMOGRAFIA

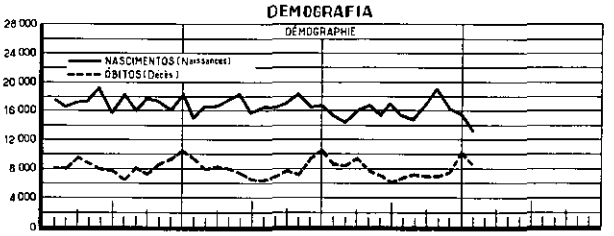

VENDA, HIPOTECAS E CANCELAMENTOS HIPOTECÁRIOS DE PRÉDIOS

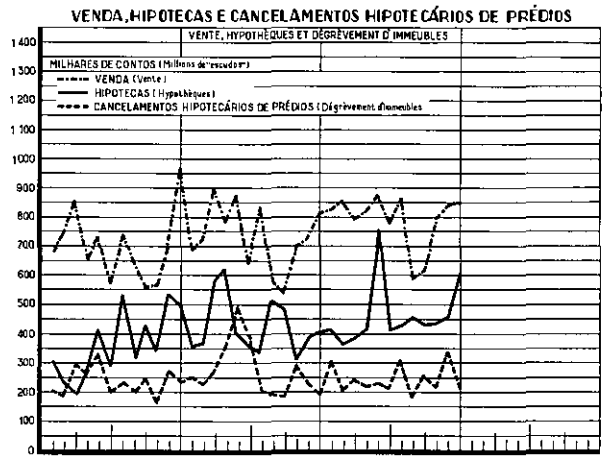

DEPÓSITOS À ORDEM E A PRAZO

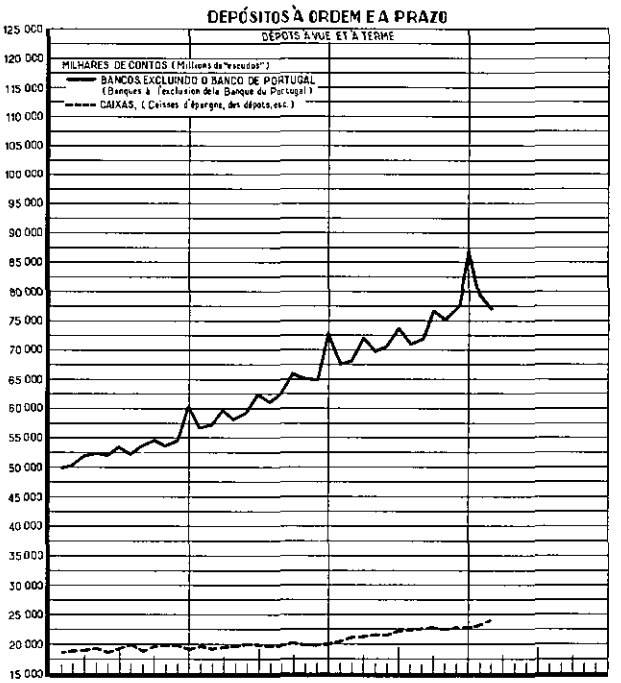

EFEITOS COMERCIAIS DESCONTADOS

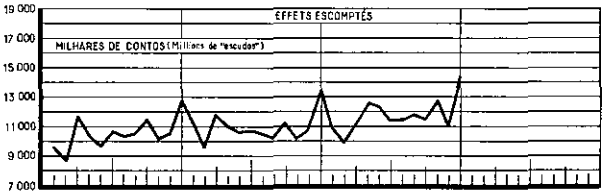
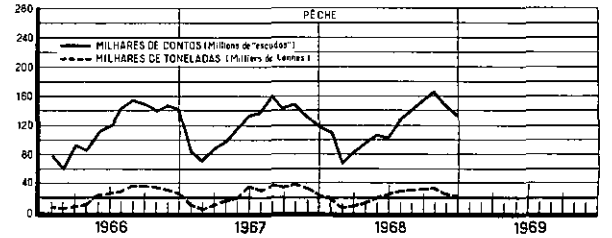
PESCA NO CONTINENTE