PORTUGAL
INSTITUTO NACIONAL DE ESTATÍSTICA

VIII RECENSEAMENTO GERAL DA POPULAÇÃO

no continente e ilhas adjacentes em 12 de Dezembro de 1940

Volume XV

DISTRITO DE SANTARÉM

SOCIEDADE ASTÓRIA, LIMITADA :: 1945

PORTUGAL
INSTITUTO NACIONAL DE ESTATÍSTICA

VIII RECENSEAMENTO GERAL DA POPULAÇÃO

no continente e ilhas adjacentes em 12 de Dezembro de 1940

Volume XV

DISTRITO DE SANTARÉM

SOCIEDADE ASTÓRIA, LIMITADA :: 1945

O VIII Recenseamento Geral da População Portuguesa foi mandado efectuar pelo decreto-lei n.º 29:750, de 14 de Julho de 1939, e abrangeu, nos termos do mesmo decreto-lei, o continente e ilhas adjacentes, o Império Colonial e os principais núcleos de população portuguesa no estrangeiro.

Por disposição do decreto n.º 30:110, de 6 de Dezembro de 1939, efectuou-se no continente e ilhas às 0 horas de 12 de Dezembro de 1940.

A publicação oficial dos resultados do VIII Recenseamento Geral da População no continente e ilhas compreende:

a) *Um volume geral para Portugal (continente e ilhas), contendo todos os elementos apurados por províncias, distritos e concelhos;*

b) *Volumes distritais, contendo cada um todos os elementos apurados, relativos ao distrito considerado, por concelhos, freguesias e lugares;*

c) *Um* Relatório *sôbre os elementos apurados;*

d) *Uma* Memória descritiva *dos trabalhos.*

Plano

Conceitos.
Resumo descritivo.
Quadros de publicação:

1.ª parte:

1. — Prédios, fogos, famílias, convivências, população residente segundo o sexo, indicando a temporàriamente ausente, e população presente segundo o sexo, o estado civil, a instrução e a religião, por concelhos.

2. — Prédios, fogos, famílias, convivências, população residente segundo o sexo, indicando a temporàriamente ausente, e população presente segundo o sexo, o estado civil, a instrução e a religião, por freguesias.

3. — Fogos e população presente segundo o sexo, por lugares.

4. — Prédios segundo a sua natureza e o número de andares; fogos segundo o número de divisões, por concelhos.

5. — Famílias segundo o número de pessoas, por concelhos.

6. — Convivências segundo a sua natureza e o número de pessoas, por concelhos.

7. — Portugueses segundo a nacionalidade, a naturalidade e a residência habitual; e estrangeiros segundo a residência habitual, por concelhos e sexos.

8. — Casais segundo a duração dos casamentos respectivos e o número de filhos vivos, por concelhos.

9. — Mulheres casadas segundo as idades, a duração dos casamentos respectivos e o número de filhos havidos dêstes, por concelhos.

10. — Estrangeiros segundo o tempo de permanência e a nacionalidade, por concelhos e sexos.

11. — Estrangeiros segundo as idades e o estado civil, por nacionalidades e sexos, no distrito.

12. — Estrangeiros segundo o estado civil, o meio de vida e a religião, por nacionalidades e sexos, no distrito.

13. — Estrangeiros maiores de 10 anos segundo a instrução e a categoria de actividade, por nacionalidades e sexos, no distrito.

14. — Cegos segundo as idades, a instrução e o meio de vida, indicando os que o eram de nascença, por concelhos e sexos.

15. — Surdos-mudos segundo as idades, a instrução e o meio de vida, indicando os que o eram de nascença, por concelhos e sexos.

16. — Alienados segundo as idades, a instrução e o meio de vida, indicando os que o eram de nascença, por concelhos e sexos.

2.ª parte:

17. — População presente de 0 a 6 anos segundo as idades (ano por ano) e o sexo, por concelhos.

18. — População presente de 7 a 13 anos segundo as idades (ano por ano) e o sexo, indicando o total dos que sabiam ler, os que freqüentavam ou possuíam instrução primária e os que freqüentavam instrução secundária, por concelhos.

19. — População presente de 14 a 19 anos segundo as idades (ano por ano), o estado civil e o sexo, indicando o total dos que sabiam ler, os que freqüentavam ou possuíam o ensino primário e secundário e os que freqüentavam o ensino superior, por concelhos.

20. — População presente de 20 e mais anos segundo as idades (ano por ano), o estado civil e o sexo, indicando o total dos que sabiam ler e os que freqüentavam ou possuíam os vários graus de ensino, no distrito.

21. — População presente de 20 e mais anos segundo as idades (ano por ano), o estado civil e o sexo, indicando o total dos que sabiam ler e os que freqüentavam ou possuíam os vários graus de ensino, por concelhos.

22. — Órfãos menores de 10 anos segundo a espécie de orfandade, o meio de vida e o sexo, por concelhos.

3.ª PARTE:

23. — População activa segundo as idades, indicando o número de chefes de família e as pessoas a cargo dêles; populações desempregada, inválida e inactiva, por concelhos e sexos.

24. — População activa, por profissões e sexos, no distrito.

25. — População activa nas profissões exercidas por 20 e mais pessoas de cada sexo segundo a instrução e as idades, indicando o número de chefes de família e as pessoas a cargo dêles, no distrito.

26. — População activa nas profissões exercidas por 100 e mais pessoas de cada sexo segundo as classes de actividade, no distrito.

27. — População activa segundo as idades e o sexo, por ramos de actividade e situações na profissão, no distrito.

28. — População activa agrícola segundo a instrução, as idades e o sexo, indicando o número de chefes de família e as pessoas a cargo dêles, por profissões e situações na profissão, no distrito.

29. — População activa agrícola segundo a instrução, as idades e o sexo, indicando o número de chefes de família e as pessoas a cargo dêles, por profissões e situações na profissão, nos concelhos.

30. — População desempregada segundo o tempo de desemprêgo, as idades e o sexo, indicando o número de chefes de família e as pessoas a cargo dêles, por concelhos.

31. — População desempregada, por profissões e sexos, indicando o número de chefes de família e as pessoas a cargo dêles, no distrito.

32. — População desempregada, por classes de actividade e sexos, no distrito.

33. — População inválida segundo o motivo da invalidez, as idades e o sexo, indicando o número de chefes de família e as pessoas a cargo dêles, por concelhos.

34. — População inválida, por profissões e sexos, indicando o número de chefes de família e as pessoas a cargo dêles, no distrito.

35. — População inválida, por classes de actividade e sexos, no distrito.

36. — População inactiva segundo as idades e o sexo, indicando o número de chefes de família e as pessoas a cargo dêles, por concelhos.

37. — População presente segundo o meio de vida, as idades, a instrução e o sexo, por concelhos.

TRADUÇÃO DAS DESIGNAÇÕES DOS QUADROS E DO TEXTO.
ÍNDICES.

Conceitos

Andar. — Cada plano habitável de um prédio, qualquer que fôsse a sua relação com o nível de terreno em que o prédio se encontrasse edificado.

Ausente. — A pessoa que, fazendo parte da família ou convivência, não estava presente na habitação respectiva às 0 horas do dia 12 de Dezembro de 1940 nem a ela tivesse chegado até às 12 horas do mesmo dia.

Chefe de família. — O membro de família que tinha a seu cargo a responsabilidade da manutenção dos restantes, a não ser nos casos especiais em que as circunstâncias impuseram outro critério.

Condição não profissional. — Condição ou ocupação susceptível de proveito económico imediato que não constituísse pròpriamente uma profissão individual.

Para efeito do ramo de actividade a condição não profissional foi equiparada à profissão.

Convivência. — Todo o agrupamento de pessoas que se encontravam vivendo na mesma habitação por qualquer motivo que não fôsse o da vida de família.

Desempregado. — A pessoa maior de 10 anos que já exercera uma profissão e procurava empregar-se novamente, estando em condições físicas de o poder fazer.

Divisão. — O compartimento interior de um fogo que pudesse ser destinado a habitação ou utilização comum pelas pessoas que faziam parte da família ou da convivência a que o fogo dissesse respeito.

Ensino primário. — Compreende os ensinos infantil e primário elementar.

Ensino secundário. — Compreende os ensinos liceal, técnico elementar, técnico complementar e artísticos.

Ensino superior. — Compreende todos os ensinos que exigiam o ensino secundário como condição de acesso.

Família. — O grupo de pessoas unidas por parentesco legítimo ou ilegítimo que residiam na mesma habitação e cujas refeições fôssem normalmente preparadas e tomadas em comum ou a pessoa que residia sem quaisquer parentes em habitação separada.

Em ambos os casos consideraram-se como fazendo parte da família as pessoas que residiam com ela e cuja alimentação estivesse a cargo da mesma família.

Fogo. — O prédio ou a parte de prédio destinados à habitação de uma só família ou convivência.

Habitação (para efeito dos conceitos de família ou de convivência). — O fogo, o grupo de fogos, a parte de um fogo ou qualquer outra instalação que servisse para êsse fim, incluindo as embarcações de qualquer natureza.

Idade. — O número de anos completos decorridos desde o momento do nascimento do recenseado até às 0 horas do dia 12 de Dezembro de 1940.

Inválido. — A pessoa maior de 10 anos permanente e totalmente inválida para o trabalho.

Meio de vida. — O meio por que o recenseado provia normal e principalmente à sua subsistência e à das pessoas a seu cargo.

Foram 10 os meios de vida considerados, a saber:

A cargo do chefe de família. — Quando o recenseado vivesse principalmente a cargo do chefe da família a que pertencia e com a qual residisse habitualmente.

A cargo de outras pessoas. — Quando o recenseado vivesse principalmente de subsídios certos e periódicos, dados por uma ou mais pessoas, não sendo nenhuma delas o chefe da família a que pertencia e com a qual residisse habitualmente.

Assistência. — Quando o recenseado estivesse internado em algum estabelecimento de assistência pública ou

particular, ou vivesse principalmente de um subsídio certo e periódico concedido por uma instituïção de assistência pública ou particular.

Esmolas. — Quando o recenseado vivesse principalmente de esmolas ou subsídios variáveis e eventuais dados por diferentes pessoas, quer fôssem ou não recebidos na via pública.

Pensão de acidente de trabalho. — Quando o recenseado vivesse principalmente de uma pensão de acidente de trabalho.

Pensão de aposentação. — Quando o recenseado vivesse principalmente de uma pensão de aposentação.

Pensão de invalidez. — Quando o recenseado vivesse principalmente de uma pensão de invalidez.

Pensão de reforma. — Quando o recenseado vivesse principalmente de uma pensão de reforma.

Rendimentos próprios. — Quando o recenseado vivesse de rendimentos próprios, qualquer que fôsse a sua importância, natureza ou proveniência.

Trabalho. — Quando o recenseado vivesse principalmente do seu trabalho.

Moradia. — O prédio que se destinava ùnicamente a habitação do seu proprietário ou de um único inquilino ou ocupante, ou cumulativamente a instalações relativas à actividade dos mesmos.

Pessoa sem habitação. — A pessoa que se encontrava na via pública às 0 horas do dia 12 de Dezembro de 1940 e que não tinha habitação.

População activa. — O conjunto das pessoas maiores de 10 anos que exerciam uma actividade, ou tinham uma condição, susceptível de proveito económico imediato.

População activa agrícola. — O conjunto das pessoas maiores de 10 anos que se ocupavam na agricultura ou na pecuária.

População desempregada. — O conjunto das pessoas desempregadas.

População embarcada. — O conjunto das pessoas que às 0 horas do dia 12 de Dezembro de 1940 se encontravam a bordo de embarcações portuguesas ancoradas nos portos (do distrito) ou que, estando em viagem, tivessem nos mesmos portos a sua base de armamento.

População inactiva. — O conjunto das pessoas maiores de 10 anos que não tinham qualquer situação susceptível de proveito económico imediato e não fôssem desempregadas ou inválidas.

População inválida. — O conjunto das pessoas inválidas.

População presente. — O conjunto das pessoas que se encontravam presentes em cada localidade às 0 horas do dia 12 de Dezembro de 1940 ou que, não tendo sido dadas como presentes a essa hora em nenhuma outra, lá chegaram até às 12 horas do mesmo dia.

População residente. — O conjunto das pessoas que tinham a sua residência habitual em cada área considerada.

Prédio. — Toda a construção permanente que pudesse ser destinada a habitação, alojamento ou abrigo de pessoas.

Prédio de inquilinos. — O prédio que se destinava a habitação de dois ou mais inquilinos ou ocupantes.

Profissão individual. — O ofício ou mester que era ou tinha sido (no caso de invalidez ou desemprêgo) directa e pessoalmente exercido pelo recenseado.

Foram 476 as profissões consideradas, que se repartem por 14 grupos. As designações profissionais incluídas em cada profissão são indicadas no *Relatório* e constituem objecto de uma *Separata*. O seu número total é de 2.355.

Quando o recenseado exercia mais de uma profissão, devia indicar aquela em que êle recebia maior salário, ordenado ou lucro.

Ramo de actividade. — O serviço do Estado, o corpo administrativo, o organismo público ou particular ou a natureza do estabelecimento ou serviço particular em que o recenseado exercia ou tinha exercido (no caso de invalidez ou desemprêgo) a sua profissão individual.

Foram 109 os ramos de actividade considerados, que se agrupam em 26 classes e 8 categorias.

A lista dos ramos de actividade considerados, assim como as actividades compreendidas em cada ramo, são indicadas no *Relatório* e constam da mesma *Separata* organizada para as profissões.

Residência habitual. — A localidade em que o recenseado habitasse a maior parte do ano ou:

a) Em que estivessem situados os quartéis, fortes, esquadras, postos ou bases dos navios de cuja guarnição o recenseado fizesse parte, no caso de êle ser militar de profissão;

b) Em que habitasse a maior parte do ano a família do recenseado, no caso de êle se encontrar separado da mesma, por motivo transitório de serviço militar, de tratamento ou de prisão até 5 anos, ou ainda, quando menor de 21 anos, não fôsse casado nem emancipado.

Situação na profissão. — A situação em que o recenseado desempenhava ou tinha desempenhado (no caso de invalidez ou desemprêgo) a profissão individual respectiva.

Foram 13 as situações consideradas, a saber:

Assalariado. — Entendendo-se como tal o recenseado que trabalhava por conta de uma entidade pública ou

particular, recebendo a sua remuneração à semana ou ao dia.

Assoldadado ao ano. — Entendendo-se como tal o recenseado que trabalhava na agricultura por conta de uma entidade pública ou particular, recebendo a sua remuneração ao ano.

Empregado. — Entendendo-se como tal o recenseado que trabalhava por conta de uma pessoa ou entidade particular, recebendo a sua remuneração ao mês.

Funcionário. — Entendendo-se como tal o recenseado que desempenhava quaisquer funções civis ou militares por conta do Estado ou dos corpos administrativos, recebendo a sua remuneração ao mês.

Isolado. — Entendendo-se como tal o recenseado que fôsse comerciante ou industrial e não tivesse habitualmente pessoas a trabalhar por sua conta ou o que, exercendo uma profissão liberal, não tivesse habitualmente mais de 4 pessoas a trabalhar por sua conta.

Isolado parceiro. — Entendendo-se como tal o recenseado que fôsse parceiro de qualquer exploração de carácter agrícola, mas não tivesse habitualmente pessoas a trabalhar por sua conta.

Isolado proprietário. — Entendendo-se como tal o recenseado que fôsse dono de qualquer exploração de carácter agrícola, mas não tivesse habitualmente pessoas a trabalhar por sua conta.

Isolado rendeiro. — Entendendo-se como tal o recenseado que fôsse rendeiro de qualquer exploração de carácter agrícola, mas não tivesse habitualmente pessoas a trabalhar por sua conta.

Patrão. — Entendendo-se como tal o recenseado que fôsse comerciante ou industrial e tivesse habitualmente pessoas a trabalhar por sua conta ou o que, exercendo uma profissão liberal, tivesse 5 ou mais pessoas a trabalhar por sua conta.

Patrão parceiro. — Entendendo-se como tal o recenseado que fôsse parceiro de uma exploração de carácter agrícola e tivesse habitualmente pessoas a trabalhar por sua conta.

Patrão proprietário. — Entendendo-se como tal o recenseado que fôsse dono de qualquer exploração de carácter agrícola e tivesse habitualmente pessoas a trabalhar por sua conta.

Patrão rendeiro. — Entendendo-se como tal o recenseado que fôsse rendeiro de qualquer exploração de carácter agrícola e tivesse habitualmente pessoas a trabalhar por sua conta.

Pessoa de família. — Entendendo-se como tal o recenseado que ajudasse no seu trabalho o chefe da família a que pertencia ou com a qual residisse habitualmente, sem receber qualquer remuneração em dinheiro.

Viandante. — A pessoa que se encontrava na via pública às 0 horas do dia 12 de Dezembro de 1940 e que, tendo habitação, não pudesse regressar a esta antes das 12 horas do mesmo dia.

*

Os principais dêstes conceitos foram devidamente explicados e desenvolvidos nas *Instruções para a realização do Inventário de Prédios e Fogos* e nas *Instruções para a realização do Recenseamento Geral da População no Continente e Ilhas.*

São além disso objecto de um capítulo próprio na *Memória Descritiva.*

Convenções

V = Varões.
F = Fêmeas.
VF = Total de varões e fêmeas.
.. = Valor nulo.
o = Valor inferior à unidade indicada.
× = Valor ignorado.
n = Valor não apurado.
◇ = Sinaliza o lugar que pertença a mais de uma freguesia.

Quando um número representativo de um total fôr superior à soma das parcelas respectivas, a diferença deve atribuir-se a valores ignorados ou mal definidos, não indicados.

Resumo descritivo

Divisão administrativa. — O distrito de Santarém é um dos 18 distritos do continente e confina ao Norte com os distritos de Castelo Branco e Leiria, ao Sul com os distritos de Évora e Setúbal, a Leste com os distritos de Évora e Portalegre e a Oeste com os distritos de Leiria e Lisboa.

Êste distrito tem 20 concelhos, pertencendo todos à província do Ribatejo excepto o de Mação que pertence à província da Beira Baixa e o de Vila Nova de Ourém que pertence à província da Beira Litoral.

Dividiam-se em 157 freguesias com 2.311 lugares.

Superfície. — O distrito de Santarém tem 6.689,24 quilómetros quadrados de superfície *(Instituto Geográfico e Cadastral)*, sendo a superfície dos concelhos:

	Km²
Coruche	1.093,76
Chamusca	747,56
Abrantes	713
Santarém	609,56
Benavente	488,64
Vila Nova de Ourém	421,72
Mação	405,24
Tomar	352
Tôrres Novas	278,92
Rio Maior	277,40
Salvaterra de Magos	267,84
Almeirim	241,68
Ferreira do Zêzere	184,92
Cartaxo	158,28
Alcanena	115,04
Constância	86,76
Sardoal	77,72
Golegã	70,80
Vila Nova da Barquinha	55
Alpiarça	43,40

Prédios. — Existiam no distrito 146.134 prédios.

Prédios segundo a sua natureza

Prédios	Números absolutos	Percentagens
Total	**146.134**	**100**
Moradias	108.908	74,5
Instalações agrícolas	13.455	9,2
De inquilinos	3.124	2,1
Instalações comerciais	1.519	1
Outros	19.128	13,2

Prédios segundo o número de andares

Prédios	Números absolutos	Percentagens
Total	**146.134**	**100**
Com um andar	127.087	86,9
» dois andares	17.306	11,8
» três e quatro andares	1.741	1,3

Fogos. — Foram inventariados 116.936 fogos.

Fogos segundo o número de divisões

Fogos	Números absolutos	Percentagens
Total	**116.936**	**100**
Com uma divisão	6.520	5,6
» duas divisões	12.802	10,9
» três e quatro divisões	50.589	43,3
» cinco a sete »	38.482	32,9
» oito a doze »	7.056	6
» treze e mais »	1.487	1,3

Famílias. — Foram recenseadas 107.029 famílias.

Famílias segundo o número de pessoas

Famílias	Números absolutos	Percentagens
Total	**107.029**	**100**
Com uma pessoa	8.389	7,8
» duas pessoas	19.334	18,1
» três »	23.699	22,1
» quatro »	20.428	19,1
» cinco »	14 370	13,4
» seis »	9.368	8,8
» sete »	5.389	5
» oito »	3.087	2,9
» nove »	1.586	1,5
» doze e mais pessoas	1.379	1,3

O número médio de pessoas por família era representado por 3,9.

Convivências. — As convivências eram 353.

Configuração das convivências

Convivências	Número	Número de pessoas	Número médio de pessoas
Total	**353**	**8.368**	**24**
Hotéis	61	616	10
Hospitais	43	717	17
Quartéis	31	3.079	99
Grupos de viandantes	23	124	5
Asilos	20	450	23
Prisões	12	361	30
Colégios	11	880	80
Conventos	4	68	17
Grupos de pessoas sem habitação	4	49	12
Outras	144	2.024	14

Quanto a êstes números deve notar-se que se trata de pessoas presentes em cada convivência no momento do recenseamento.

População presente. — No momento do recenseamento encontravam-se no distrito de Santarém 421.996 pessoas. A população do distrito segundo os diversos censos variou nas condições seguintes:

População presente, aumento e densidade nos vários censos

Censos	População presente	Aumento	Densidade
1864	196.617	..	30
1878	220.881	24.264	32
1890	254.844	33.963	37,1
1900	283.154	28.310	42,7
1911	325.775	42.621	49,2
1920	332.012	6.237	50,2
1930	378.517	46.505	56,6
1940	421.996	43.479	63

Observação. — As densidades relativas aos censos anteriores são as indicadas nas publicações respectivas.

Em 1940 a população distribuía-se assim pelos 20 concelhos:

População presente e densidade por concelhos

Concelhos	População presente	Densidade
1. Abrantes	44.288	62,1
2. Alcanena	12.794	111,2
3. Almeirim	14.989	62
4. Alpiarça	7.239	166,8
5. Benavente	10.236	20,9
6. Cartaxo	18.364	116
7. Chamusca	14.993	20,1
8. Constância	3.423	39,5
9. Coruche	23.183	21,2
10. Ferreira do Zêzere	16.577	89,6
11. Golegã	6.891	97,3
12. Mação	20.073	49,5
13. Rio Maior	16.375	59
14. Salvaterra de Magos	13.535	50,5
15. Santarém	59.371	97,4
16. Sardoal	6.902	88,8
17. Tomar	43.172	122,6
18. Tôrres Novas	36.751	131,8
19. Vila Nova da Barquinha	12.774	232,3
20. Vila Nova de Ourém	40.066	95

População residente. — Residiam nos diversos concelhos do distrito 426.136 pessoas, das quais 7.308 estavam ausentes. A população não residente nos diversos concelhos do distrito perfazia o total de 3.168 pessoas.

Religião. — 372.529 pessoas, constituindo 88,3 por cento da população, indicaram seguir a religião católica. Foram 62.686 os filhos de pais católicos, menores de 8 anos, incluídos no número total dos católicos, representando em relação a êle uma percentagem de 16,8.

Nacionalidade. — No total da população presente havia 421.791 portugueses e 205 estrangeiros.

Quanto à naturalidade os portugueses repartiam-se:

Portugueses segundo a naturalidade

Portugueses	Números absolutos	Percentagens
Total	**421.791**	**100**
Naturais do concelho onde foram recenseados	359.500	85,2
Naturais de outro concelho do mesmo distrito	28.780	6,8
Naturais de outro distrito do continente e ilhas	25.120	6
De outras naturalidades	766	0,2

A população estrangeira era constituída por 134 espanhóis, 19 brasileiros, 15 franceses, 8 ingleses, 7 belgas, 7 italianos, 4 alemãis, 3 argentinos, 2 norte-americanos, 1 chinês, 1 dinamarquês e 4 de nacionalidade não discriminada nos apuramentos ou ignorada.

Sexo. — A população presente dividia-se em 206.472 varões e 215.524 fêmeas.

A proporção era portanto de 1.044 fêmeas por 1.000 varões.

População presente por sexos e número de fêmeas por 1.000 varões nos vários censos

Censos	V	F	Número de fêmeas por 1.000 varões
1864	98.255	98.362	1.001
1878	109.803	111.078	1.012
1890	126.492	128.352	1.015
1900	139.316	143.838	1.033
1911	159.741	166.034	1.039
1920	161.393	170.619	1.057
1930	185.845	192.672	1.037
1940	206.472	215.524	1.044

A idade de mais intensa masculidade era em 1940 a de 21 anos, com 622,5 fêmeas por 1.000 varões.

Estado civil. — A população do distrito de Santarém compunha-se de 229.782 solteiros, 167.452 casados, 136 separados judicialmente, 820 divorciados e 23.806 viúvos.

Dos solteiros 118.133 eram varões e 111.649 eram fêmeas. Nuns e noutros há respectivamente a deduzir 80.751 varões menores de 18 anos e 69.269 fêmeas menores de 16 anos, que nas condições normais não podiam contrair matrimónio.

As condições em que se combinava o estado civil e o sexo no recenseamento de 1940 e nos anteriores exprimem-se nas percentagens do quadro:

Censos	Solteiros		Casados		Separados judicialmente		Divorciados		Viúvos	
	V	F	V	F	V	F	V	F	V	F
1864	63,6	58,4	32,4	32,4	n	n	..	..	4	9,2
1878	63,2	58,6	33,3	32,8	n	n	..	..	3,5	8,6
1890	60,5	56,9	36,2	35,1	n	n	..	..	3,3	8
1900	60,6	56,4	36,3	35,7	0,04	0,03	..	..	3	7,8
1911	60,1	56,8	37	35,6	0,07	0,08	0,02	0,02	2,8	7,5
1920	58,6	54,5	35,5	37,2	0,02	0,02	0,07	0,1	2,8	8,1
1930	56,7	52,2	40,5	39,1	0,03	0,02	0,1	0,1	2,6	8,5
1940	57,2	51,8	40	39,3	0,03	0,04	0,2	0,2	2,5	8,6

Observação. — Não se fez a dedução dos varões menores de 18 anos e das mulheres menores de 16 porque a discriminação de idades feita nos censos anteriores não o permitia.

Casais, mulheres casadas e número de filhos. — De 84.819 casais do distrito de Santarém, 70.617, representando 83,3 por cento, tinham filhos vivos. Dêste tinham:

Casais segundo o número de filhos vivos

Casais	Números absolutos	Percentagens
Total. . .	70.617	100
Com 1 filho	18.208	25,8
» 2 filhos	17.535	24,8
» 3 »	12.420	17,6
» 4 »	8.426	11,9
» 5 »	5.931	8,4
» 6 »	3.723	5,3
» 7 »	2.171	3,1
» 8 »	1.151	1,6
» 9 e mais filhos	1.052	1,5

O número médio de filhos exprimia-se por 3.

Atendendo à duração do casamento, os casais com filhos vivos repartiam-se de modo seguinte:

7.817 com menos de 5 anos, na percentagem de 11,1
10.564 » 5 a 9 » » » » 15
10.544 » 10 » 14 » » » » 14,9
10.061 » 15 » 19 » » » » 14,2
29.417 » 20 e mais » » » » 41,7

Não cabe neste resumo a combinação do número de filhos vivos com o tempo de duração dos casamentos respectivos.

Quanto a mulheres casadas as percentagens das que tiveram mais de 2 filhos foram, para cada grupo de idades e tempo de duração de casamento, as seguintes:

Percentagens de mulheres casadas com mais de 2 filhos havidos, segundo a duração do casamento e os grupos de idades, em relação ao número de mulheres casadas que indicaram ter tido filhos, em cada situação considerada.

Grupos de idades	Duração do casamento				
	Menos de 5 anos	De 5 a 9 anos	De 10 a 14 anos	De 15 a 19 anos	De 20 e mais anos
De menos de 20 anos	1,1	22,2	..	..	..
» 20 a 24 »	3,2	27	40	..	..
» 25 » 29 »	5,6	33,8	55,5	53,8	..
» 30 » 34 »	7,9	39,9	58,2	69,7	60
» 35 » 39 »	13,2	45,3	60,4	69,5	77,5
» 40 » 44 »	21,6	49,2	60,1	71,6	75
» 45 e mais »	39,5	43,9	53,1	59,5	76,1

Instrução. — Em matéria de instrução havia na população maior de 7 anos do distrito de Santarém 151.174 pessoas que sabiam ler. 90.427 eram varões e 60.747 eram fêmeas. Para as comparar com a população global é necessário abater a esta os 62.318 menores de 7 anos de idade de ambos os sexos. Nestas condições a taxa de analfabetismo para o distrito era de 54,2.

Distinguindo os sexos, essa taxa era de 45,5 para os varões e de 62,3 para as fêmeas.

Essa taxa, por ocasião dos quatro últimos censos, era a seguinte:

Censos	VF	V	F
1911	76,1	68,5	83,4
1920	72,6	64,7	80
1930	65,6	55,7	76,9
1940	54,2	45,5	62,3

Dos que sabiam ler 44.928 possuíam a instrução primária, 2.003 a secundária e 935 a superior.

A proporção dos sexos entre os que freqüentavam ou possuíam os vários graus de instrução era:

	Varões	Fêmeas
Instrução primária	59,9 %	40,1 %
» secundária	65,7 %	34,3 %
» superior	85,8 %	14,2 %

Idade. — Relativamente à idade a população do distrito de Santarém apresentava-se assim distribuída:

132.803	menores de 15 anos	31,5 %
243.711	pessoas de 15 a 59 anos	57,7 %
44.108	» » 60 e mais anos	10,5 %

A distribuïção verificada em 1930 foi a seguinte:

121.109	menores de 15 anos	32 %
217.409	pessoas de 15 a 59 anos	57,4 %
39.336	» » 60 e mais anos	10,4 %

Considerando os sexos, era entre os menores de 15 anos que, em 1940, se encontrava maior proporção de varões (51,1) e entre os maiores de 60 anos que se encontrava maior proporção de fêmeas (56,7).

Populações activa, desempregada, inválida e inactiva. — 292.326 pessoas, ou seja 87,6 por cento da população presente maior de 10 anos, constituíam a população activa.

Os desempregados, inválidos e inactivos representavam respectivamente 1,6 por cento, 1,4 por cento e 9,4 por cento da população considerada.

Tendo em conta os sexos, verificava-se que a percentagem de varões era de 45,5 na população activa, 72,4 na população desempregada, 52,6 na população inválida e 69,8 na população inactiva.

A posição relativa dos sexos nas populações activa e inactiva tem explicação no critério seguido de considerar as mulheres ocupadas em trabalhos domésticos como pessoas activas. As conseqüências dêsse critério avultam particularmente nas idades de 10 a 14 anos.

Sob o ponto de vista das idades a população activa repartia-se do modo seguinte:

Grupos de idades	Números absolutos	Percentagens
De 10 a 14 anos	21.810	7,4
» 15 » 19 »	35.275	12,1
» 20 » 29 »	63.424	21,7
» 30 » 39 »	53.399	18,3
» 40 » 49 »	43.356	14,8
» 50 » 59 »	34.774	11,9
» 60 e mais anos	39.442	13,5

Ramo agrícola. — De entre a população activa 95.764 pessoas ocupavam-se na agricultura.

Neste número compreendiam-se 83.561 varões, que representavam em relação ao total de varões activos do distrito a percentagem de 62,8.

Para cada um dos vários concelhos do distrito as percentagens de varões activos em relação ao total de varões de 10 e mais anos e de varões ocupados na agricultura em relação ao total de varões activos eram:

Concelhos	Varões activos		Varões ocupados na agricultura	
	Números absolutos	Percentagens em relação ao total de varões maiores de 10 anos	Números absolutos	Percentagens em relação ao total de varões activos
Total	**133.082**	**82,5**	**83.561**	**62,8**
Abrantes	13.982	82	7.061	50,5
Alcanena	3.819	80,4	1.706	44,7
Almeirim	4.968	84,2	3.778	76
Alpiarça	2.523	86,7	1.920	76,1
Benavente	3.446	86,8	2.571	74,6
Cartaxo	6.379	84,5	4.368	68,5
Chamusca	5.122	86,2	3.882	75,8
Constância	1.002	82,5	597	59,6
Coruche	7.814	89,1	6.139	78,6
Ferreira do Zêzere	5.042	84,9	3.959	78,5
Golegã	2.465	89,2	1.699	68,9
Mação	5.757	77,4	3.083	53,6
Rio Maior	5.475	85,1	4.329	79,1
Salvaterra de Magos	4.036	81,6	2.976	73,7
Santarém	19.573	82,7	11.422	58,4
Sardoal	1.997	79,8	1.357	68
Tomar	12.814	78,7	7.161	55,9
Tôrres Novas	11.190	81,7	6.852	61,2
Vila Nova da Barquinha	4.446	81,3	738	16,6
Vila Nova de Ourém	11.232	79,6	7.963	70,9

Os varões activos ocupados na agricultura que eram chefes de família constituíam 65,2 por cento do total dos varões activos chefes de família do distrito.

O número de pessoas a cargo daqueles atingia por sua vez 65,8 por cento do número total de pessoas que no distrito estavam a cargo dos chefes de família varões.

Outros ramos de actividade. — A restante população activa do distrito dizia respeito a outros ramos de acti-

vidade. Nestes, além dos serviços domésticos e similares, figuravam como mais importantes a construção e reparação de edifícios, os transportes por via férrea, o comércio de produtos alimentares, a fabricação de calçado, a fabricação de artigos de vestuário não discriminados, a fôrça armada e polícia, a serralharia, as instituïções de educação e ensino e o comércio ignorado.

Profissões. — Foram 365 as profissões diferentes apuradas no distrito de Santarém.

Além dos trabalhadores agrícolas não discriminados e dos agricultores, os criados, os comerciantes, os pedreiros, os carpinteiros, os pastores e guardadores de gado, os oficiais de sapataria, os operários e trabalhadores não especializados, os serradores de madeira e os serralheiros civis constituíam, por ordem decrescente, as profissões mais numerosas do distrito.

Situações na profissão. — As percentagens das principais situações na profissão no ramo agrícola e nos outros ramos de actividade eram respectivamente as seguintes:

	Ramo agrícola	Outros ramos de actividade
Patrões	o	10,2
Patrões proprietários	12,6	..
Patrões rendeiros e parceiros .	0,6	..
Isolados	o	7,8
Isolados proprietários	11,6	..
Isolados rendeiros e parceiros	0,9	..
Funcionários	o	9,7
Empregados	2,4	27,2
Assalariados	67,1	42,2
Assoldadados ao ano	1,1	..
Pessoas de família	3,5	2,9

Meio de vida. — A população presente segundo a idade e o sexo, apresentava nos diversos meios de vida considerados, as percentagens seguintes:

Grupos de idades e sexos		Meio de vida								
		Trabalho	A cargo do chefe de família	A cargo de outras pessoas	Assistência	Esmolas	Rendimentos próprios	Pensão de acidente de trabalho	Pensão de reforma	Outros
0 a 9 anos	V	..	93	0,7	0,3	..	..	..	..	6
	F	..	94,8	0,7	0,4	..	..	..	..	4,1
10 » 24 »	V	37,7	59,4	0,7	0,4	0,2	0,2	0,1	..	1,3
	F	19,4	78,1	0,9	0,3	0,1	0,1	0,2	..	0,9
25 » 39 »	V	88,4	7,6	0,3	0,1	0,3	1,5	0,1	..	1,7
	F	16,2	81,4	0,6	0,1	0,2	0,4	0,1	..	1
40 e mais anos. . .	V	83,1	4,4	1,2	0,2	1	6,5	0,1	1,9	1,6
	F	18,8	70,5	2,9	0,3	1,4	3,5	0,2	0,3	2,1

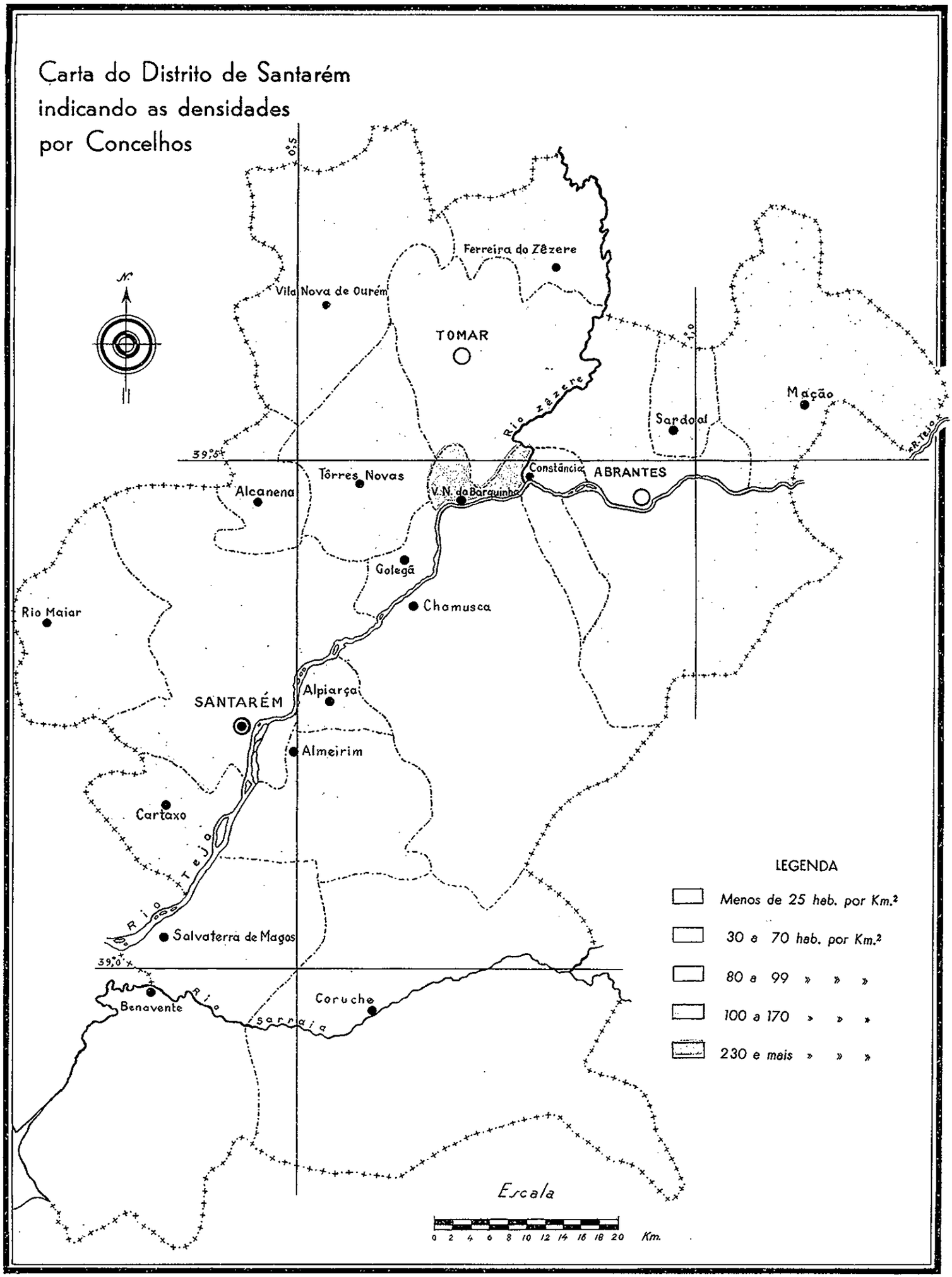
Carta do Distrito de Santarém
indicando as densidades
por Concelhos
N
0°,5
1°,0
39°,5
39°,0
Ferreira do Zêzere
Vila Nova de Ourém
TOMAR
Rio Zêzere
Mação
Sardoal
R. Tejo
Constância
ABRANTES
Tôrres Novas
Alcanena
V. N. da Barquinha
Golegã
Chamusca
Rio Maior
Alpiarça
SANTARÉM
Almeirim
Cartaxo
Rio Tejo
Salvaterra de Magos
Benavente
Rio Sorraia
Coruche
LEGENDA
Menos de 25 hab. por Km.²
30 a 70 hab. por Km.²
80 a 99 » » »
100 a 170 » » »
230 e mais » » »
Escala
0 2 4 6 8 10 12 14 16 18 20 Km.

1.ª PARTE

Quadros

1. — Prédios, fogos, famílias, convivências, população residente segundo o sexo, indicando a temporàriamente ausente, e população presente segundo o sexo, o estado civil, a instrução e a religião, por concelhos.

2. — Prédios, fogos, famílias, convivências, população residente segundo o sexo, indicando a temporàriamente ausente, e população presente segundo o sexo, o estado civil, a instrução e a religião, por freguesias.

3. — Fogos e população presente segundo o sexo, por lugares.

4. — Prédios segundo a sua natureza e o número de andares; fogos segundo o número de divisões, por concelhos.

5. — Famílias segundo o número de pessoas, por concelhos.

6. — Convivências segundo a sua natureza e o número de pessoas, por concelhos.

7. — Portugueses segundo a nacionalidade, a naturalidade e a residência habitual; e estrangeiros segundo a residência habitual, por concelhos e sexos.

8. — Casais segundo a duração dos casamentos respectivos e o número de filhos vivos, por concelhos.

9. — Mulheres casadas segundo as idades, a duração dos casamentos respectivos e o número de filhos havidos dêstes, por concelhos.

10. — Estrangeiros segundo o tempo de permanência e a nacionalidade, por concelhos e sexos.

11. — Estrangeiros segundo as idades e o estado civil, por nacionalidades e sexos, no distrito.

12. — Estrangeiros segundo o estado civil, o meio de vida e a religião, por nacionalidades e sexos, no distrito.

13. — Estrangeiros maiores de 10 anos segundo a instrução e a categoria de actividade, por nacionalidades e sexos, no distrito.

14. — Cegos segundo as idades, a instrução e o meio de vida, indicando os que o eram de nascença, por concelhos e sexos.

15. — Surdos-mudos segundo as idades, a instrução e o meio de vida, indicando os que o eram de nascença, por concelhos e sexos.

16. — Alienados segundo as idades, a instrução e o meio de vida, indicando os que o eram de nascença, por concelhos e sexos.

I. — Prédios, fogos, famílias, convivências, população e população presente segundo o sexo, o esta

Número de ordem	Concelhos	Prédios	Fogos	Famílias	Convivências	População residente												
						Total			Temporàriamente ausente			VF	V	F	Solteiros		Casados	
						VF	V	F	VF	V	F				VF	V	VF	V
		1	2	3	4	5	6	7	8	9	10	11	12	13	14	15	16	17
	Total no distrito	146.134	116.936	107.029	353	426.136	209.394	216.742	7.308	5.179	2.129	421.996	206.472	215.524	229.782	118.133	167.452	82.633
1	Abrantes	16.472	12.215	11.241	33	45.332	22.499	22.833	1.337	1.064	273	44.288	21.625	22.663	23.792	12.276	17.993	8.771
2	Alcanena	5.549	3.792	3.312	2	12.897	6.217	6.650	127	92	35	12.791	6.169	6.625	7.038	3.525	4.997	2.461
3	Almeirim	5.619	4.458	4.046	3	15.020	7.531	7.489	32	27	5	14.989	7.504	7.485	8.026	4.215	6.153	3.102
4	Alpiarça	1.940	2.191	2.131	8	7.256	3.532	3.724	52	43	9	7.239	3.510	3.729	3.350	1.708	3.364	1.683
5	Benavente	3.190	2.621	2.351	10	9.845	4.941	4.904	30	17	13	10.236	5.158	5.078	6.271	3.310	3.418	1.712
6	Cartaxo	7.609	5.546	5.133	15	18.432	9.048	9.384	172	111	61	18.364	8.999	9.365	8.723	4.535	8.226	4.136
7	Chamusca	6.805	4.332	3.956	25	15.315	7.633	7.682	353	207	146	14.993	7.444	7.549	8.093	4.200	6.032	3.031
8	Constância	1.625	1.011	917	6	3.466	1.619	1.847	99	68	31	3.423	1.581	1.842	1.761	835	1.437	704
9	Coruche	6.498	5.248	5.569	13	23.352	11.880	11.472	189	106	83	23.183	11.784	11.399	13.338	7.087	9.039	4.476
10	Ferreira do Zêzere	6.117	4.856	4.312	12	16.979	8.112	8.867	430	329	101	16.577	7.795	8.782	8.966	4.361	6.513	3.184
11	Golegã	2.330	1.980	1.827	22	6.670	3.172	3.498	71	45	26	6.891	3.298	3.593	3.530	1.757	2.865	1.442
12	Mação	8.599	5.485	5.176	2	20.659	10.089	10.570	640	424	216	20.073	9.690	10.383	10.818	5.443	8.177	3.957
13	Rio Maior	5.249	4.753	4.279	5	16.376	8.192	8.184	67	41	26	16.375	8.214	8.161	8.804	4.711	6.540	3.242
14	Salvaterra de Magos	3.630	3.053	3.126	7	13.562	6.685	6.877	77	53	24	13.535	6.669	6.866	7.813	4.036	5.069	2.494
15	Santarém	19.664	17.262	15.489	80	59.124	28.892	30.232	651	437	214	59.371	29.255	30.116	30.859	16.106	24.683	12.274
16	Sardoal	2.336	2.157	1.808	2	7.163	3.527	3.636	270	205	65	6.902	3.323	3.579	3.702	1.897	2.756	1.314
17	Tomar	15.878	12.197	10.775	42	44.210	21.513	22.697	1.238	922	316	43.172	20.730	22.442	24.000	12.095	16.456	8.035
18	Tôrres Novas	12.951	10.324	9.139	19	37.114	18.023	19.091	546	378	168	36.751	17.683	19.068	20.052	10.010	14.571	7.212
19	Vila Nova da Barquinha	3.752	3.427	3.052	31	12.614	6.416	6.198	221	115	106	12.774	6.677	6.097	7.266	4.059	4.785	2.459
20	Vila Nova de Ourém	10.335	9.965	9.390	16	40.750	19.843	20.907	706	495	211	40.066	19.364	20.702	23.580	11.937	14.378	6.944

residente segundo o sexo, indicando a temporàriamente ausente, do civil, a instrução e a religião, por concelhos

População presente																					Número de ordem
Estado civil						Instrução			Religião												
Separados judicialmente		Divorciados		Viúvos		Sabiam ler			Católica			Outras religiões cristãs			Outras religiões			Sem religião			
VF	V	VF	V	VF	V	VF	V	F	VF	V	Menores de 8 anos	VF	V	Menores de 8 anos	VF	V	Menores de 8 anos	VF	V	Menores de 8 anos	
18	19	20	21	22	23	24	25	26	27	28	29	30	31	32	33	34	35	36	37	38	
136	**59**	**820**	**418**	**23.806**	**5.229**	**152.607**	**91.207**	**61.400**	**372.529**	**180.038**	**62.686**	**4.511**	**2.299**	**573**	**263**	**153**	**33**	**33.442**	**18.487**	**5.218**	
13	8	73	31	2.417	536	17.952	11.016	6.936	39.458	19.116	6.388	453	232	53	16	6	4	3.150	1.721	501	1
3	..	22	11	734	172	5.710	3.177	2.563	10.221	4.806	1.764	334	168	55	2	2	..	1.931	1.061	338	2
2	..	31	18	777	169	3.202	2.106	1.096	12.089	5.843	2.105	71	50	2	10	4	4	2.611	1.505	428	3
1	1	19	9	505	109	2.121	1.240	881	4.078	1.905	494	26	11	..	2	1	..	3.010	1.547	418	4
4	2	16	11	527	120	3.333	1.787	1.546	9.197	4.585	1.656	50	27	6	2	2	..	625	368	101	5
9	6	67	37	1.339	285	7.531	4.086	3.445	13.660	6.485	1.701	249	132	13	2	1	..	4.090	2.205	530	6
10	3	40	25	818	185	4.911	2.956	1.955	9.088	4.366	1.408	243	115	41	11	7	..	1.781	958	298	7
3	1	6	2	216	39	1.475	842	633	2.896	1.327	484	20	9	7	4	3	..	252	133	63	8
4	1	19	8	783	212	5.175	3.504	1.671	19.310	9.727	3.859	453	227	91	11	5	3	2.767	1.502	591	9
3	2	33	11	1.062	237	6.210	3.926	2.314	16.106	7.561	2.900	15	8	..	..	..	..	304	162	42	10
..	..	14	8	482	91	2.744	1.540	1.204	5.496	2.506	585	83	41	5	..	..	..	1.221	709	195	11
6	5	21	13	1.051	272	6.492	4.167	2.325	19.690	9.509	3.392	39	20	4	3	1	2	139	81	26	12
14	..	27	12	990	249	3.204	1.861	1.343	15.057	7.432	2.633	60	36	7	11	8	4	1.115	664	132	13
6	6	25	11	622	122	2 762	1.786	976	12.234	5.979	2.538	39	18	8	5	1	..	839	464	183	14
19	11	178	81	3.632	783	24.892	14.338	10.554	51.644	25.111	7.297	1.278	703	187	23	10	2	5.132	2.829	708	15
1	..	6	4	437	108	2.856	1.857	999	6.884	3.311	1.170	2	2	..	..	..	..	5	4	1	16
14	5	91	39	2.611	556	18.223	10.967	7.256	40.058	19.114	6.605	437	169	46	123	81	6	1.795	1.009	279	17
14	4	52	35	2.062	392	14.909	8.301	6.608	35.569	16.972	6.010	65	31	20	2	2	1	876	518	131	18
2	1	37	25	684	133	7.762	4 639	3.123	10.746	5.558	1.447	164	86	26	..	..	..	1.520	852	217	19
8	3	43	21	2.057	459	11.083	7.111	3.972	39.048	18.822	8.217	430	211	2	36	19	7	219	162	36	20

2.—Prédios, fogos, famílias, convivências, população e população presente segundo o sexo, o es

Número de ordem	Freguesias	Prédios	Fogos	Famílias	Convivências	População residente: Total VF	Total V	Total F	Temporàriamente ausente VF	Temporàriamente ausente V	Temporàriamente ausente F	VF	V	F	Solteiros VF	Solteiros V	Solteiros F
		1	2	3	4	5	6	7	8	9	10	11	12	13	14	15	16
	Total no distrito	146.134	116.936	107.029	353	426.136	209.394	216.742	7.308	5.179	2.129	421.996	206.472	215.524	229.782	118.133	111.649
	Concelho de Abrantes	16.472	12.245	11.241	33	45.332	22.499	22.833	1.337	1.064	273	44.288	21.625	22.663	23.792	12.276	11.516
1	Aldeia do Mato (Santa Maria Madalena)	538	411	365	..	1.529	779	750	119	104	15	1.414	676	738	782	405	377
2	Alvega (S. Pedro)	1.330	1.098	1.014	..	3.794	1.874	1.920	69	58	11	3.729	1.818	1.911	1.877	983	894
3	Bemposta (Santa Maria Madalena)	1.242	805	632	2	2.933	1.560	1.373	28	22	6	2.905	1.538	1.367	1.710	951	759
4	Martinchel (S. Miguel)	342	243	220	3	951	509	442	14	13	1	937	496	441	527	298	229
5	Mouriscas (S. Sebastião)	3.232	1.341	1.175	..	4.420	2.168	2.252	163	140	23	4.258	2.029	2.229	2.114	1.053	1.061
6	Pego (Santa Luzia)	1.245	1.013	919	2	3.124	1.540	1.584	120	97	23	3.004	1.443	1.561	1.370	712	658
7	Rio de Moinhos (Santa Eufémia)	874	628	584	4	2.172	1.045	1.127	116	93	23	2.056	952	1.104	1.063	523	540
8	Rossio ao Sul do Tejo (Nossa Senhora da Conceição)	471	439	462	1	1.754	830	924	81	56	25	1.678	776	902	891	427	464
9	S. Facundo (S. Facundo)	806	722	643	2	2.997	1.558	1.439	180	169	11	2.874	1.417	1.457	1.688	847	841
10	S. João-Abrantes (S. João Baptista)	459	488	399	8	2.218	1.151	1.067	25	15	10	2.272	1.212	1.060	1.453	846	607
11	S. Miguel do Rio Torto (S. Miguel)	1.467	1.077	1.064	..	3.851	1.903	1.948	114	97	17	3.740	1.807	1.933	1.850	948	902
12	S. Vicente-Abrantes (S. Vicente Mártir)	2.260	1.944	1.901	6	8.091	4.018	4.073	152	79	73	8.067	4.014	4.053	4.637	2.403	2.234
13	Souto (S. Silvestre)	1.187	1.175	1.124	1	4.572	2.156	2.416	76	71	5	4.497	2.085	2.412	2.469	1.203	1.266
14	Tramagal (Nossa Senhora da Oliveira)	1.019	861	739	4	2.926	1.408	1.518	80	50	30	2.857	1.362	1.495	1.361	677	684
	Concelho de Alcanena	5.549	3.792	3.312	2	12.897	6.247	6.650	127	92	35	12.794	6.169	6.625	7.038	3.525	3.513
1	Alcanena (S. Pedro)	1.068	864	771	1	3.110	1.506	1.604	16	12	4	3.094	1.494	1.600	1.761	848	913
2	Bugalhos (Nossa Senhora da Graça)	539	307	293	..	1.173	604	569	20	12	8	1.153	592	561	662	379	283
3	Espinheiro (Nossa Senhora da Encarnação)	350	277	253	..	929	463	466	8	8	..	921	455	466	438	225	213
4	Louriceira (Nossa Senhora da Conceição)	317	220	188	..	745	380	365	..	..	..	745	380	365	401	212	189
5	Malhou (Divino Espírito Santo)	523	396	277	..	997	491	506	11	10	1	986	481	505	516	262	254
6	Minde (Nossa Senhora da Assunção)	872	495	441	1	1.808	834	974	32	24	8	1.790	820	970	1.027	503	524
7	Moitas-Venda (Nossa Senhora da Conceição)	428	294	255	..	1.047	492	555	7	2	5	1.010	490	550	614	299	315
8	Monsanto (Divino Espírito Santo)	463	384	342	..	1.219	574	645	11	10	1	1.208	564	644	592	290	302
9	Serra de Santo António (Nossa Senhora da Conceição)	529	289	245	..	924	443	481	13	8	5	913	436	477	492	244	248
10	Vila Moreira (Nossa Senhora da Conceição)	460	266	247	..	945	460	485	9	6	3	944	457	487	535	263	272
	Concelho de Almeirim	5.619	4.458	4.046	3	15.020	7.531	7.489	32	27	5	14.989	7.504	7.485	8.026	4.215	3.811
1	Almeirim (S. João Baptista)	4.015	3.209	2.905	3	10.535	5.310	5.225	16	13	3	10.520	5.297	5.223	5.505	2.940	2.565
2	Bemfica (Santa Marta)	965	817	770	..	2.917	1.455	1.462	10	9	1	2.907	1.446	1.461	1.619	824	795
3	Raposa (Santo António)	639	432	371	..	1.568	766	802	6	5	1	1.562	761	801	902	451	451
	Concelho de Alpiarça	1.940	2.194	2.131	8	7.256	3.532	3.724	52	43	9	7.239	3.510	3.729	3.350	1.708	1.642
1	Alpiarça (Santo Eustáquio)	1.940	2.194	2.131	8	7.256	3.532	3.724	52	43	9	7.239	3.510	3.729	3.350	1.708	1.642
	Concelho de Benavente	3.190	2.621	2.351	10	9.845	4.941	4.904	30	17	13	10.236	5.158	5.078	6.271	3.310	2.961
1	Benavente (Nossa Senhora da Graça)	1.673	1.255	1.150	1	4.633	2.263	2.370	..	..	..	4.986	2.430	2.556	2.908	1.468	1.440
2	Samora Correia (Nossa Senhora da Oliveira)	1.004	962	793	9	3.449	1.772	1.677	15	8	7	3.502	1.831	1.671	2.360	1.301	1.059
3	Santo Estêvão (Santo Estêvão)	513	404	408	..	1.763	906	857	15	9	6	1.748	897	851	1.003	541	462
	Concelho do Cartaxo	7.609	5.546	5.133	15	18.432	9.048	9.384	172	111	61	18.364	8.999	9.365	8.723	4.535	4.188
1	Cartaxo (S. João Baptista)	2.143	1.816	1.702	9	5.947	2.841	3.106	110	74	36	5.926	2.822	3.104	2.786	1.393	1.393
2	Ereira (Divino Espírito Santo)	410	292	249	..	825	405	420	8	5	3	817	400	417	343	183	160
3	Lapa (Divino Espírito Santo)	518	385	377	..	1.330	676	654	..	..	..	1.330	676	654	592	324	268
4	Pontével (Nossa Senhora da Purificação)	2.559	1.397	1.183	1	4.566	2.274	2.292	39	21	18	4.530	2.255	2.275	2.358	1.256	1.102
5	Valada (Nossa Senhora da Expectação)	635	577	552	..	2.057	1.026	1.031	..	..	..	2.057	1.026	1.031	1.035	510	495
6	Vale da Pinta (S. Bartolomeu)	375	312	298	..	992	486	506	7	6	1	985	480	505	447	232	215
7	Vila Chã de Ourique (Nosso Senhor Jesus dos Aflitos)	969	767	772	5	2.715	1.340	1.375	8	5	3	2.719	1.340	1.379	1.162	607	555
	Concelho da Chamusca	6.805	4.332	3.956	25	15.315	7.633	7.682	353	207	146	14.993	7.444	7.549	8.093	4.200	3.893
1	Chamusca (S. Braz)	2.322	1.288	1.169	6	4.176	1.918	2.258	190	99	91	4.008	1.831	2.177	2.070	959	1.111
2	Chouto (Nossa Senhora da Conceição)	768	476	358	6	1.795	1.017	778	29	19	10	1.766	998	768	1.087	648	439

residente segundo o sexo, indicando a temporàriamente ausente
tado civil, a instrução e a religião, por freguesias

População presente																							Número de ordem
Estado civil												Instrução			Religião								
Casados			Separados judicialmente			Divorciados			Viúvos			Sabiam ler			Católica		Outras religiões		Sem religião		Religião ignorada		
VF	V	F	VF	V	F	VF	V	F	VF	V	F	VF	V	F	VF	V	VF	V	VF	V	VF	V	
17	18	19	20	21	22	23	24	25	26	27	28	29	30	31	32	33	34	35	36	37	38	39	
167.452	**82.633**	**84.819**	**136**	**59**	**77**	**820**	**418**	**402**	**23.806**	**5.229**	**18.577**	**152.607**	**91.207**	**61.400**	**372.529**	**180.038**	**4.774**	**2.452**	**33.442**	**18.487**	**11.251**	**5.496**	
17.993	**8.771**	**9.222**	**13**	**8**	**5**	**73**	**34**	**39**	**2.417**	**536**	**1.881**	**17.952**	**11.016**	**6.936**	**39.458**	**19.116**	**469**	**238**	**3.150**	**1.721**	**1.211**	**550**	
547	247	300	..	..	..	2	..	2	83	24	59	468	320	148	1.387	657	..	..	10	8	17	11	1
1.630	792	838	3	2	1	3	2	1	216	39	177	1.147	739	408	3.631	1.766	10	6	62	37	26	9	2
1.092	549	543	..	..	..	6	3	3	97	35	62	637	438	199	2.550	1.354	40	24	102	74	213	86	3
362	179	183	..	..	..	2	2	..	46	17	29	412	243	169	890	470	39	22	8	4	..	..	4
1.907	916	991	1	..	1	8	5	3	228	55	173	1.919	1.155	764	4.192	1.989	9	4	35	23	22	13	5
1.450	703	747	2	..	2	9	4	5	173	24	149	1.016	727	289	2.796	1.350	8	3	88	45	112	45	6
847	400	447	..	..	..	2	1	1	144	28	116	1.062	549	513	1.743	787	59	33	241	126	13	6	7
655	320	335	..	..	..	4	1	3	128	28	100	977	534	443	1.090	480	62	22	397	214	129	60	8
1.074	544	530	..	..	..	2	1	1	110	25	85	834	536	298	2.769	1.356	14	7	40	22	51	32	9
679	334	345	1	..	1	7	2	5	132	30	102	1.471	855	616	2.114	1.130	54	21	83	50	21	11	10
1.680	810	870	..	..	..	3	..	3	207	49	158	1.331	820	511	3.049	1.458	87	49	338	173	266	127	11
3.016	1.529	1.487	6	6	..	17	6	11	391	70	321	3.960	2.435	1.525	7.436	3.688	84	44	227	142	320	140	12
1.778	815	963	..	..	..	5	5	..	245	62	183	1.293	806	487	4.476	2.074	1	1	1	1	19	9	13
1.276	633	643	..	..	..	3	2	1	217	50	167	1.425	859	566	1.335	557	2	2	1.518	802	2	1	14
4.997	**2.461**	**2.536**	**3**	**..**	**3**	**22**	**11**	**11**	**734**	**172**	**562**	**5.740**	**3.177**	**2.563**	**10.221**	**4.806**	**336**	**170**	**1.931**	**1.061**	**306**	**132**	
1.171	609	562	..	..	..	8	5	3	154	32	122	1.466	796	670	2.078	984	236	113	747	384	33	13	1
414	195	219	1	..	1	1	..	1	75	18	57	336	238	98	928	463	28	13	176	103	21	13	2
447	223	224	..	..	..	..	..	..	36	7	29	300	184	116	910	450	..	..	7	3	4	2	3
302	152	150	..	..	..	3	2	1	39	14	25	257	172	85	665	336	..	..	80	44	..	..	4
411	204	207	..	..	..	..	..	..	59	15	44	413	232	181	713	337	4	2	269	142	..	..	5
648	296	352	2	..	2	4	2	2	109	19	90	897	447	450	1.689	750	2	2	96	65	3	3	6
364	172	192	..	..	..	1	..	1	61	19	42	483	245	238	880	411	1	1	133	70	26	8	7
524	256	268	..	..	..	2	2	..	90	16	74	638	337	301	1.008	468	5	3	94	55	101	38	8
364	181	183	..	..	..	1	..	1	56	11	45	416	239	177	878	417	30	16	3	2	2	1	9
352	173	179	..	..	..	2	..	2	55	21	34	534	287	247	472	190	30	20	326	193	116	54	10
6.153	**3.102**	**3.051**	**2**	**..**	**2**	**31**	**18**	**13**	**777**	**169**	**608**	**3.202**	**2.106**	**1.096**	**12.089**	**5 843**	**81**	**54**	**2.641**	**1.505**	**178**	**102**	
4.417	2.234	2.183	2	..	2	24	13	11	572	110	462	2.587	1.696	891	9.861	4.768	72	48	505	422	82	59	1
1.146	580	566	..	..	..	6	5	1	136	37	99	426	293	133	760	356	5	4	2.136	1.083	6	3	2
590	288	302	..	..	..	1	..	1	69	22	47	189	117	72	1.468	719	4	2	..	..	90	40	3
3.364	**1.683**	**1.681**	**1**	**1**	**..**	**19**	**9**	**10**	**505**	**109**	**396**	**2.121**	**1.240**	**881**	**4.078**	**1.905**	**28**	**15**	**3.010**	**1.547**	**123**	**43**	
3.364	1.683	1.681	1	1	..	19	9	10	505	109	396	2.121	1.240	881	4.078	1.905	28	15	3.010	1.547	123	43	1
3.418	**1.712**	**1.706**	**4**	**2**	**2**	**16**	**14**	**2**	**527**	**120**	**407**	**3.333**	**1.787**	**1.546**	**9.197**	**4.585**	**52**	**29**	**625**	**368**	**362**	**176**	
1.810	896	914	3	2	1	11	11	..	254	53	201	1.747	909	838	4.622	2.216	31	19	251	152	82	43	1
949	489	460	1	..	1	5	3	2	187	38	149	1.190	651	539	2.859	1.491	16	8	351	201	276	131	2
659	327	332	..	..	..	..	..	..	86	29	57	396	227	169	1.716	878	5	2	23	15	4	2	3
8.226	**4.136**	**4.090**	**9**	**6**	**3**	**67**	**37**	**30**	**1.339**	**285**	**1.054**	**7.531**	**4.086**	**3.445**	**13.660**	**6.485**	**251**	**133**	**4.090**	**2.205**	**363**	**176**	
2.588	1.300	1.288	5	4	1	40	22	18	507	103	404	3.002	1.588	1.414	3.611	1.565	157	80	2.106	1.150	52	27	1
397	198	199	..	..	..	4	3	1	73	16	57	440	232	208	455	203	11	7	351	190	..	..	2
612	324	318	..	..	..	3	2	1	93	26	67	539	288	251	1.325	673	..	..	5	3	..	..	3
1.910	954	956	3	1	2	6	2	4	253	42	211	1.493	852	641	3.109	1.509	69	36	1.173	623	179	87	4
887	451	436	1	1	..	4	2	2	130	32	98	745	351	394	1.555	775	..	..	385	197	117	54	5
450	218	232	..	..	..	5	3	2	83	27	56	450	251	199	937	454	5	4	36	19	7	3	6
1.352	691	661	..	..	..	5	3	2	200	39	161	862	524	338	2.668	1.306	9	6	34	23	8	5	7
6.032	**3.031**	**3.001**	**10**	**3**	**7**	**40**	**25**	**15**	**818**	**185**	**633**	**4.911**	**2.956**	**1.955**	**9.088**	**4.366**	**264**	**122**	**1.781**	**958**	**3.870**	**1.938**	
1.604	793	811	..	..	..	20	10	10	314	69	245	1.749	900	849	2.963	1.303	158	71	513	274	374	183	1
620	329	291	..	..	..	1	1	..	58	20	38	510	362	148	739	428	22	10	65	38	940	522	2

2. — *Prédios, fogos, famílias, convivências, população resi*
e população presente segundo o sexo, o estado

Número de ordem	Freguesias	Prédios	Fogos	Famílias	Convivências	População residente: Total VF	Total V	Total F	Temporàriamente ausente VF	Temporàriamente ausente V	Temporàriamente ausente F	VF	V	F	Solteiros VF	Solteiros V	Solteiros F
		1	2	3	4	5	6	7	8	9	10	11	12	13	14	15	16
	Concelho da Chamusca *(continuação).*																
3	Pinheiro Grande (Santa Maria de Pinheiro Grande)	2.063	1.106	1.108	8	3.934	1.923	2.011	78	49	29	3.863	1.879	1.984	1.916	959	957
4	Ulme (Santa Maria)	359	584	511	1	2.065	1.048	1.017	8	8	..	2.057	1.040	1.017	1.162	615	547
5	Vale de Cavalos (Divino Espírito Santo)	1.293	878	810	4	3.345	1.727	1.618	48	32	16	3.299	1.696	1.603	1.858	1.019	839
	Concelho de Constância	**1.625**	**1.041**	**917**	**6**	**3.466**	**1.619**	**1.847**	**99**	**68**	**31**	**3.423**	**1.581**	**1.842**	**1.761**	**835**	**926**
1	Constância (S. Julião)	404	282	222	5	940	434	506	33	19	14	956	445	511	514	244	270
2	Montalvo (Nossa Senhora da Assunção)	333	259	221	1	775	365	410	27	14	13	754	351	403	377	181	196
3	Santa Margarida da Coutada (Santa Margarida)	888	500	474	..	1.751	820	931	39	35	4	1.713	785	928	870	410	460
	Concelho de Coruche	**6.498**	**5.248**	**5.569**	**13**	**23.352**	**11.880**	**11.472**	**189**	**106**	**83**	**23.183**	**11.784**	**11.399**	**13.338**	**7.087**	**6.251**
1	Coruche (S. João Baptista)	4.786	3.980	4.406	11	18.085	9.134	8.951	48	33	15	18.057	9.111	8.946	10.324	5.423	4.901
2	Couço (Santo António)	1.712	1.268	1.163	2	5.267	2.746	2.521	141	73	68	5.126	2.673	2.453	3.014	1.664	1.350
	Concelho de Ferreira do Zêzere	**6.117**	**4.856**	**4.312**	**12**	**16.979**	**8.112**	**8.867**	**430**	**329**	**101**	**16.577**	**7.795**	**8.782**	**8.966**	**4.361**	**4.605**
1	Águas Belas (Nossa Senhora da Graça)	592	502	449	2	1.806	859	947	62	52	10	1.748	808	940	965	472	493
2	Areias (Nossa Senhora da Graça)	1.534	1.148	1.040	..	3.973	1.923	2.050	129	105	24	3.851	1.822	2.029	2.088	1.029	1.059
3	Beco (Santo Aleixo)	1.081	656	492	..	1.896	904	992	98	59	39	1.799	815	954	931	452	479
4	Chãos (S. Silvestre)	614	466	467	1	1.744	846	898	45	26	19	1.699	820	879	881	440	441
5	Dornes (Nossa Senhora do Pranto)	452	400	361	1	1.593	788	805	..	..	..	1.593	788	805	909	469	440
6	Ferreira do Zêzere (S. Miguel)	716	688	603	7	2.393	1.124	1.269	80	72	8	2.328	1.059	1.269	1.229	575	654
7	Igreja Nova (Espírito Santo)	441	423	384	..	1.630	770	860	3	3	..	1.627	767	860	908	442	466
8	Paio Mendes (S. Vicente)	283	263	252	1	913	419	494	10	9	1	904	410	494	487	221	266
9	Pias (S. Luís)	404	310	264	..	1.031	479	552	3	3	..	1.028	476	552	568	261	307
	Concelho da Golegã	**2.336**	**1.980**	**1.827**	**22**	**6.670**	**3.172**	**3.498**	**71**	**45**	**26**	**6.891**	**3.298**	**3.593**	**3.530**	**1.757**	**1.773**
1	Azinhaga (Nossa Senhora da Conceição)	618	515	457	1	1.617	792	825	31	20	11	1.586	772	814	752	383	369
2	Golegã (Nossa Senhora da Conceição)	1.718	1.465	1.370	21	5.053	2.380	2.673	40	25	15	5.305	2.526	2.779	2.778	1.374	1.404
	Concelho de Mação	**8.599**	**5.485**	**5.176**	**2**	**20.659**	**10.089**	**10.570**	**640**	**424**	**216**	**20.073**	**9.690**	**10.383**	**10.818**	**5.443**	**5.375**
1	Aboboreira (S. Silvestre)	430	307	281	..	1.248	652	596	20	14	6	1.231	639	592	737	403	334
2	Amêndoa (Nossa Senhora da Conceição)	856	512	551	..	2.090	993	1.097	193	124	69	1.897	869	1.028	1.046	495	551
3	Cardigos (Nossa Senhora da Assunção)	1.554	833	779	..	3.636	1.808	1.828	226	151	75	3.417	1.663	1.754	2.010	1.016	994
4	Carvoeiro (S. João Baptista)	873	610	483	..	2.072	960	1.112	52	36	16	2.022	926	1.096	1.141	514	627
5	Envendos (Nossa Senhora da Graça)	1.771	934	933	..	3.550	1.767	1.783	78	48	30	3.500	1.728	1.772	1.821	924	897
6	Mação (Nossa Senhora da Conceição)	2.059	1.351	1.198	2	4.608	2.236	2.372	38	26	12	4.584	2.217	2.367	2.335	1.186	1.149
7	Ortiga (Nossa Senhora das Dores)	335	323	323	..	1.221	615	606	32	25	7	1.189	590	599	573	323	250
8	Penhascoso (Nossa Senhora do Pranto)	721	615	628	..	2.234	1.058	1.176	1	..	1	2.233	1.058	1.175	1.125	552	573
	Concelho de Rio Maior	**5.249**	**4.753**	**4.279**	**5**	**16.376**	**8.192**	**8.184**	**67**	**41**	**26**	**16.375**	**8.214**	**8.161**	**8.804**	**4.711**	**4.093**
1	Alcobertas (Santa Maria Madalena)	440	464	475	..	1.870	947	923	10	8	2	1.861	940	921	969	509	460
2	Arruda dos Pisões (S. Gregório)	166	152	136	..	532	268	264	19	11	8	513	257	256	263	145	118
3	Azambujeira (Nossa Senhora do Rosário)	206	190	180	..	678	318	360	1	1	..	677	317	360	315	152	163
4	Frágoas (Santo António)	383	329	318	..	1.361	698	663	..	..	..	1.361	698	663	873	473	400
5	Marmeleira (S. Francisco de Assis)	662	453	358	..	1.377	684	693	..	..	..	1.377	684	693	700	375	325
6	Outeiro da Cortiçada (Nossa Senhora da Ribeira)	257	283	276	..	959	490	469	..	..	..	959	490	469	488	267	221
7	Rio Maior (Nossa Senhora da Conceição)	2.254	1.977	1.841	3	6.760	3.360	3.400	..	..	..	6.760	3.360	3.400	3.829	2.037	1.792
8	S. João da Ribeira (S. João Baptista)	881	905	695	2	2.839	1.427	1.412	37	21	16	2.867	1.468	1.399	1.367	753	614
	Concelho de Salvaterra de Magos	**3.630**	**3.053**	**3.126**	**7**	**13.562**	**6.685**	**6.877**	**77**	**53**	**24**	**13.535**	**6.669**	**6.866**	**7.813**	**4.036**	**3.777**
1	Marinhais (S. Miguel)	805	779	845	..	3.782	1.857	1.925	11	8	3	3.778	1.853	1.925	2.211	1.121	1.090
2	Muge (Nossa Senhora da Conceição)	1.412	990	989	3	4.158	2.039	2.119	16	7	9	4.164	2.052	2.112	2.304	1.158	1.146
3	Salvaterra de Magos (S. Paulo)	1.413	1.284	1.292	4	5.622	2.789	2.833	50	38	12	5.593	2.764	2.829	3.298	1.757	1.541

dente segundo o sexo, indicando a temporàriamente ausente, civil, a instrução e a religião, por freguesias

População presente																							Número de ordem
Estado civil												Instrução			Religião								
Casados			Separados judicialmente			Divorciados			Viúvos			Sabiam ler			Católica		Outras religiões		Sem religião		Religião ignorada		
VF	V	F	VF	V	F	VF	V	F	VF	V	F	VF	V	F	VF	V	VF	V	VF	V	VF	V	
17	18	19	20	21	22	23	24	25	26	27	28	29	30	31	32	33	34	35	36	37	38	39	
1.721	861	860	..	..	..	11	7	4	215	52	163	1.328	820	508	3.067	1 441	26	12	451	258	319	168	3
791	400	391	1	1	..	2	2	..	101	22	79	638	381	257	354	174	..	..	336	175	1.367	691	4
1.296	648	648	9	2	7	6	5	1	130	22	108	686	493	193	1.965	1.020	48	29	416	213	870	434	5
1.437	**704**	**733**	**3**	**1**	**2**	**6**	**2**	**4**	**216**	**39**	**177**	**1.475**	**842**	**633**	**2.896**	**1.327**	**24**	**12**	**252**	**133**	**251**	**109**	
374	184	190	2	..	2	4	2	2	62	15	47	545	267	278	857	390	19	10	26	18	54	27	1
320	162	158	..	..	..	..	..	..	57	8	49	298	178	120	724	335	..	..	30	16	..	..	2
743	358	385	1	1	..	2	..	2	97	16	81	632	397	235	1.315	602	5	2	196	99	197	82	3
9.039	**4.476**	**4.563**	**4**	**1**	**3**	**19**	**8**	**11**	**783**	**212**	**571**	**5.175**	**3.504**	**1.671**	**19.310**	**9.727**	**464**	**232**	**2.767**	**1.502**	**642**	**323**	
7.097	3.511	3.586	3	1	2	16	6	10	617	170	447	4.116	2.817	1.299	15.322	7.690	245	112	1.926	1.034	564	275	1
1.912	965	977	1	..	1	3	2	1	166	42	124	1.059	687	372	3.988	2.037	219	120	841	468	78	48	2
6.513	**3.184**	**3.329**	**3**	**2**	**1**	**33**	**11**	**22**	**1.062**	**237**	**825**	**6.240**	**3.926**	**2.314**	**16.106**	**7.564**	**15**	**8**	**304**	**162**	**152**	**61**	
660	317	343	..	..	..	3	1	2	120	18	102	714	408	306	1.684	780	6	3	19	11	39	14	1
1.510	730	780	1	1	..	12	4	8	240	58	182	1.231	917	314	3.753	1.771	..	..	71	36	27	15	2
752	368	384	..	..	..	4	..	4	112	25	87	587	371	216	1.748	819	1	..	43	23	7	3	3
716	353	363	..	..	..	2	..	2	100	27	73	665	465	200	1.697	818	..	..	1	1	1	1	4
596	300	296	1	1	..	1	..	1	86	18	68	635	376	259	1.566	775	6	3	1	1	20	9	5
928	446	482	1	..	1	3	1	2	167	37	130	1.064	615	449	2.178	981	1	1	149	77	..	..	6
615	303	312	..	..	..	..	..	..	104	22	82	668	384	284	1.591	755	..	..	..	..	33	12	7
341	171	170	..	..	..	7	4	3	69	14	55	359	203	156	883	397	..	..	20	13	1	..	8
395	196	199	..	..	..	1	1	..	64	18	46	317	187	130	1.003	468	1	1	..	..	24	7	9
2.865	**1.442**	**1.423**	**..**	**..**	**..**	**14**	**8**	**6**	**482**	**91**	**391**	**2.744**	**1.540**	**1.204**	**5.496**	**2.506**	**83**	**41**	**1.221**	**709**	**91**	**42**	
723	368	355	..	..	..	..	..	..	111	21	90	482	279	203	1.431	691	4	2	139	69	12	7	1
2.142	1.074	1.068	..	..	..	14	8	6	371	70	301	2.262	1.261	1.001	4.065	1.812	79	39	1.082	640	79	35	2
8.177	**3.957**	**4.220**	**6**	**5**	**1**	**21**	**13**	**8**	**1.051**	**272**	**779**	**6.492**	**4.167**	**2.325**	**19.690**	**9.509**	**42**	**21**	**139**	**84**	**202**	**76**	
439	219	220	2	2	..	1	1	..	52	14	38	199	158	41	1.230	639	..	..	..	..	1	..	1
731	343	388	1	1	..	3	3	..	116	27	89	719	395	324	1.897	869	..	..	..	..	..	..	2
1.191	558	633	1	..	1	3	3	..	182	56	126	1.133	742	391	3.315	1.622	15	7	2	1	85	33	3
769	376	393	..	..	..	4	1	3	108	35	73	526	301	225	1.932	894	3	2	1	1	86	29	4
1.497	750	747	1	1	..	2	1	1	179	52	127	1.226	796	430	3.465	1.711	19	8	4	4	11	5	5
2.008	975	1.033	..	..	..	2	1	1	239	55	184	1.632	1.042	590	4.557	2.200	4	3	10	7	13	7	6
536	250	286	1	1	..	6	3	3	73	13	60	432	280	152	1.066	520	1	1	116	67	6	2	7
1.006	486	520	..	..	..	..	..	..	102	20	82	625	453	172	2.227	1.054	..	..	6	4	..	..	8
6.540	**3.242**	**3.298**	**14**	**..**	**14**	**27**	**12**	**15**	**990**	**249**	**741**	**3.204**	**1.861**	**1.343**	**15.057**	**7.432**	**71**	**44**	**1.115**	**664**	**132**	**74**	
818	409	409	..	..	..	..	..	..	74	22	52	306	206	100	1.852	937	..	..	..	..	9	3	1
218	109	109	..	..	..	2	1	1	30	2	28	169	89	80	509	254	..	..	..	..	4	3	2
321	160	161	..	..	..	..	..	..	41	5	36	218	140	108	654	309	..	..	21	7	2	1	3
417	209	208	2	..	2	1	1	..	68	15	53	236	149	87	1.329	670	1	1	30	26	1	1	4
566	285	281	1	..	1	4	3	1	106	21	85	612	317	295	1.232	615	17	9	92	45	36	15	5
396	201	195	..	..	..	..	..	..	75	22	53	296	177	119	834	425	5	3	108	57	12	5	6
2.518	1.241	1.277	11	..	11	16	5	11	386	77	309	306	197	109	6.319	3.058	12	11	370	248	59	43	7
1.286	628	658	..	..	..	4	2	2	210	85	125	1.031	586	445	2.328	1.164	36	20	491	281	9	3	8
5.069	**2.494**	**2.575**	**6**	**6**	**..**	**25**	**11**	**14**	**622**	**122**	**500**	**2.762**	**1.786**	**976**	**12.234**	**5.979**	**44**	**19**	**839**	**464**	**418**	**207**	
1.403	700	703	1	1	..	11	5	6	152	26	126	703	519	184	3.104	1.507	20	10	340	184	314	152	1
1.703	851	852	1	1	..	3	1	2	153	41	112	666	433	233	3.688	1.794	2	..	429	229	45	29	2
1.963	943	1.020	4	4	..	11	5	6	317	55	262	1.393	834	559	5.442	2.678	22	9	70	51	59	26	3

2. — *Prédios, fogos, famílias, convivências, população resi*
e população presente segundo o sexo, o estado

Número de ordem	Freguesias	Prédios	Fogos	Famílias	Convivências	População residente: Total VF	Total V	Total F	Temporàriamente ausente VF	Temporàriamente ausente V	Temporàriamente ausente F	VF	V	F	Solteiros VF	Solteiros V	Solteiros F
		1	2	3	4	5	6	7	8	9	10	11	12	13	14	15	16
	Concelho de Santarém	**19.664**	**17.262**	**15.489**	**80**	**59.124**	**28.892**	**30.232**	**651**	**437**	**214**	**59.371**	**29.255**	**30.116**	**30.859**	**16.106**	**14.753**
1	Abitureiras (Nossa Senhora da Conceição)	565	379	356	..	1.397	714	683	36	27	9	1.361	687	674	678	361	317
2	Abrã (Santa Margarida)	604	478	426	..	1.530	770	760	21	17	4	1.509	753	756	730	389	341
3	Achete (Santa Maria)	1.106	1.043	879	..	3.137	1.578	1.559	12	6	6	3.125	1.572	1.553	1.452	791	658
4	Alcanede (Nossa Senhora da Purificação)	2.045	1.533	1.445	..	5.798	2.909	2.889	12	6	6	5.803	2.918	2.885	3 293	1.743	1.550
5	Alcanhões (Santa Marta)	745	625	589	..	2.359	1.170	1.189	44	34	10	2.318	1.137	1.181	1.054	527	527
6	Almoster (Santa Maria)	992	844	771	..	2.844	1.420	1.424	15	11	4	2.830	1.409	1.421	1.390	746	644
7	Amiãis de Baixo (Nossa Senhora da Graça)	604	586	593	..	2.093	1.001	1.092	54	45	9	2.039	956	1.083	1.065	521	544
8	Arneiro das Milhariças (S. Lourenço)	449	429	414	..	1.476	726	750	41	32	9	1.435	694	741	694	358	336
9	Azóia de Baixo (Nossa Senhora da Conceição)	138	131	125	..	388	202	186	3	2	1	385	200	185	145	90	55
10	Azóia de Cima (Nossa Senhora da Graça)	244	233	225	..	906	449	457	..	..	..	906	449	457	459	210	219
11	Casével (Santa Maria)	979	581	478	..	2.064	1.023	1.041	4	3	1	2.061	1.020	1.041	1.066	558	508
12	Moçarria (Nossa Senhora da Conceição)	481	451	415	..	1.500	764	736	13	9	4	1.487	755	732	701	392	309
13	Pernes (Nossa Senhora da Purificação)	665	512	544	34	2.034	979	1.055	5	5	..	2.135	1.025	1.110	1.178	598	580
14	Pombalinho (Santa Cruz)	522	352	277	9	1.136	566	570	..	..	..	1.136	566	570	564	298	266
15	Póvoa da Isenta (Santa Maria)	474	380	324	..	923	443	480	2	2	..	921	441	480	328	161	167
16	Póvoa de Santarém (Nossa Senhora da Luz)	298	268	209	..	753	366	387	11	11	..	742	355	387	330	163	167
17	Romeira (S. Braz)	315	306	298	1	978	474	504	16	12	4	962	462	500	382	190	192
18	Santa Iria da Ribeira de Santarém (Santa Iria)	524	674	479	3	1.973	969	1.004	28	16	12	1.957	960	997	1.084	538	546
19	Santarém-Marvila (Nossa Senhora de Marvila)	1.296	1.562	1.464	10	6.021	2.672	3.349	119	64	55	6.039	2.730	3.309	3.543	1.643	1.900
20	Santarém-S. Nicolau (S. Nicolau)	786	1.025	933	9	3.805	1.844	1.961	55	32	23	3.750	1.812	1.938	2.080	1.053	1.027
21	Santarém-S. Salvador (O Salvador)	1.129	1.125	953	13	4.167	1.985	2.182	73	42	31	4.710	2.545	2.165	2.971	1.804	1.167
22	S. Vicente de Paúl (S. Vicente)	1.179	1.028	933	..	3.515	1.764	1.751	5	4	1	3.510	1.760	1.750	1.804	935	869
23	Tremês (Santiago)	1.326	791	729	..	2.673	1.348	1.325	6	4	2	2.667	1.344	1.323	1.257	676	581
24	Vale de Figueira (S. Domingos)	595	424	405	..	1.512	746	766	..	..	..	1.512	746	766	771	396	375
25	Vale de Santarém (Nossa Senhora da Expectação)	681	653	512	..	1.713	832	881	9	5	4	1.709	829	880	757	390	367
26	Vaqueiros (Santa Maria)	144	138	131	..	492	226	266	12	8	4	480	218	262	250	115	135
27	Várzea (Nossa Senhora da Conceição)	778	711	582	1	1.937	952	985	55	40	15	1.882	912	970	833	427	406
	Concelho de Sardoal	**2.336**	**2.157**	**1.808**	**2**	**7.163**	**3.527**	**3.636**	**270**	**205**	**65**	**6.902**	**3.323**	**3.579**	**3.702**	**1.897**	**1.805**
1	Alcaravela (Santa Clara)	428	401	366	..	1.573	798	775	60	46	14	1.513	752	761	850	444	406
2	Santiago de Montalegre (Santiago de Montalegre)	331	305	261	..	1.086	534	552	65	52	13	1.021	482	539	584	298	286
3	Sardoal (Santiago e S. Mateus)	1.577	1.451	1.181	2	4.504	2.195	2.309	145	107	38	4.368	2.089	2.279	2.268	1.155	1.113
	Concelho de Tomar	**15.878**	**12.197**	**10.775**	**42**	**44.210**	**21.513**	**22.697**	**1.238**	**922**	**316**	**43.172**	**20.730**	**22.442**	**24.000**	**12.095**	**11.905**
1	Alviobeira (S. Pedro)	373	319	290	..	1.131	549	582	39	28	11	1.092	521	571	575	283	292
2	Asseiceira (Nossa Senhora da Purificação)	1.040	1.027	945	1	3.710	1.774	1.936	150	125	25	3.571	1.655	1.916	1 911	939	1.002
3	Beberriqueira (S. Pedro)	987	862	782	..	3.372	1.687	1.685	16	15	1	3.357	1.673	1.684	1.864	967	897
4	Bezelga (S. Silvestre)	751	514	391	..	1.507	718	789	101	83	18	1.407	636	771	743	359	384
5	Carregueiros (S. Miguel)	457	354	319	..	1.182	559	623	9	6	3	1.173	553	620	629	325	304
6	Casais (Nossa Senhora da Reclamada)	1.959	1.150	914	..	3.947	1.894	2.053	53	44	9	3.963	1.905	2.058	2.124	1.064	1.060
7	Junceira (S. Mateus)	622	484	356	..	1.348	609	739	27	20	7	1.321	589	732	695	322	373
8	Madalena (Santa Maria Madalena)	1.126	782	776	..	3.222	1.586	1.636	21	11	10	3.202	1.575	1.627	1.833	912	891
9	Olalhas (Nossa Senhora da Conceição)	1.592	835	770	..	3.183	1.502	1.681	272	225	47	2.912	1.278	1.634	1.593	746	847
10	Paialvo (Nossa Senhora da Conceição)	1.060	1.061	851	..	3.339	1.652	1.687	128	64	64	3.221	1.594	1.627	1.748	913	835
11	Pedreira	342	251	223	..	807	377	430	2	1	1	805	376	429	409	202	207
12	Sabacheira (Nossa Senhora da Conceição)	585	578	536	3	2.145	1.085	1.060	148	99	49	1.998	987	1.011	1.068	570	498
13	Santa Maria dos Olivais-Tomar (Santa Maria dos Olivais)	1.240	1.235	1.169	1	4.679	2.225	2.454	83	56	27	4.611	2.177	2.434	2.484	1.215	1.269
14	S. João Baptista-Tomar (S. João Baptista)	1.590	1.592	1.458	37	6.766	3.446	3.320	133	92	41	6.722	3.413	3.309	4.209	2.240	1.969
15	Serra (Nossa Senhora da Conceição)	2.154	1.153	995	..	3.872	1.850	2.022	56	53	3	3.817	1.798	2.019	2.085	1.008	1.077
	Concelho de Tôrres Novas	**12.931**	**10.324**	**9.139**	**19**	**37.114**	**18.023**	**19.091**	**546**	**378**	**168**	**36.751**	**17.683**	**19.068**	**20.052**	**10.040**	**10.012**
1	Alcorochel (Nossa Senhora da Purificação)	667	365	346	..	1.229	591	638	16	12	4	1.213	579	634	572	284	288
2	Assentiz (Nossa Senhora da Purificação)	1.526	1.295	1.171	..	4.899	2.426	2.473	143	107	36	4.764	2.324	2.440	2.808	1.445	1.363
3	Brogueira (S. Simão)	707	494	390	1	1.563	787	776	9	7	2	1.554	780	774	703	381	322
4	Chancelaria (Santa Eufémia)	1.031	833	734	..	3.119	1.526	1.593	74	47	27	3.051	1.482	1.569	1.719	871	848
5	Lapas (Nossa Senhora da Graça)	388	307	250	1	1.151	553	598	8	6	2	1.146	548	598	633	308	235

dente segundo o sexo, indicando a temporàriamente ausente,
civil, a instrução e a religião, por freguesias

População presente																								
Estado civil												Instrução			Religião									Número de ordem
Casados			Separados judicialmente			Divorciados			Viúvos			Sabiam ler			Católica		Outras religiões		Sem religião		Religião ignorada		
VF	V	F	VF	V	F	VF	V	F	VF	V	F	VF	V	F	VF	V	VF	V	VF	V	VF	V	
17	18	19	20	21	22	23	24	25	26	27	28	29	30	31	32	33	34	35	36	37	38	39	
24.683	**12.274**	**12.409**	**19**	**11**	**8**	**178**	**81**	**97**	**3.632**	**783**	**2.849**	**24.892**	**14.338**	**10.554**	**51.644**	**25.111**	**1.301**	**713**	**5.132**	**2.829**	**1.294**	**602**	
611	306	305	..	..	..	5	1	4	67	19	48	462	291	171	1.209	609	51	20	97	56	4	2	1
679	338	341	..	..	..	6	3	3	94	23	71	687	418	269	1.392	695	4	2	27	16	86	40	2
1.510	737	773	1	1	..	4	3	1	158	37	121	933	606	327	3.012	1.508	19	10	72	42	22	12	3
2.184	1.070	1.114	5	3	2	17	9	8	304	93	211	1.632	1.105	527	5.767	2.900	10	5	1	1	25	12	4
1.045	523	522	..	..	..	25	18	7	194	69	125	1 094	587	507	2.134	1.028	23	12	132	86	29	11	5
1.237	619	618	1	1	..	1	1	..	201	42	159	914	505	409	2.099	975	227	173	356	194	148	67	6
861	419	412	1	1	..	1	..	1	111	15	96	821	509	312	1.447	657	161	81	365	194	63	24	7
639	313	326	..	..	..	2	1	1	100	22	78	525	323	202	1.393	670	..	..	40	23	2	1	8
197	105	92	..	..	..	..	..	..	43	5	38	222	116	106	330	168	2	..	51	30	2	2	9
392	191	201	1	1	..	2	1	1	52	16	36	379	220	159	899	446	1	1	5	1	1	1	10
887	430	457	1	..	1	6	5	1	101	27	74	755	436	319	2.010	991	11	6	35	22	5	1	11
671	335	336	..	..	..	11	7	4	104	21	83	560	320	240	1.200	594	156	88	127	72	4	1	12
850	406	444	1	..	1	7	3	4	99	18	81	913	495	418	1.887	911	..	..	125	70	123	44	13
494	218	246	..	..	..	2	2	..	76	18	58	352	218	134	829	394	12	7	232	140	63	25	14
525	264	261	..	..	..	3	1	2	65	15	50	383	238	145	865	407	5	2	50	32	1	..	15
354	176	178	..	..	..	1	..	1	57	16	41	275	145	130	668	313	3	..	18	10	53	32	16
491	249	242	..	..	..	..	..	..	89	23	66	399	220	179	853	399	..	..	105	61	4	2	17
750	393	357	..	..	..	5	3	2	118	26	92	1.092	610	482	1.681	816	94	49	142	75	40	20	18
2.081	1.037	1.044	1	1	..	15	5	10	399	44	355	3.739	1.880	1.859	4.719	2.069	225	111	932	470	163	80	19
1.391	699	692	1	1	..	16	6	10	262	53	209	1.878	1.019	859	3.039	1.410	153	72	471	275	87	55	20
1.438	695	743	4	1	3	18	4	14	279	41	238	2.879	1.743	1.136	4.096	2.212	75	38	503	280	36	15	21
1.557	784	773	..	..	..	5	3	2	144	38	106	774	515	259	3.083	1.522	27	15	305	176	95	47	22
1.240	635	605	1	..	1	12	2	10	157	31	126	1.052	605	447	2.362	1.172	11	7	268	150	26	15	23
672	336	336	..	..	..	1	..	1	68	14	54	529	324	205	1.263	628	4	1	181	94	64	23	24
823	413	410	1	1	..	4	1	3	124	24	100	725	415	310	1.170	557	15	7	399	207	125	58	25
199	98	101	..	..	..	3	..	3	28	5	23	242	114	128	441	200	..	..	19	8	20	10	26
905	455	450	..	..	..	6	2	4	138	28	110	676	361	315	1.796	860	9	6	74	44	3	2	27
2.756	**1.314**	**1.442**	**1**	**..**	**1**	**6**	**4**	**2**	**437**	**108**	**329**	**2.856**	**1.857**	**999**	**6.884**	**3.311**	**2**	**2**	**5**	**4**	**11**	**6**	
580	283	297	..	..	..	2	2	..	81	23	58	655	436	219	1.506	748	..	..	..	..	7	4	1
370	163	207	..	..	..	..	..	..	67	21	46	421	267	154	1.020	481	1	1	..	..	..	..	2
1.806	868	938	1	..	1	4	2	2	289	64	225	1.780	1.154	626	4.358	2.082	1	1	5	4	4	2	3
16.456	**8.035**	**8.421**	**14**	**5**	**9**	**91**	**39**	**52**	**2.611**	**556**	**2.055**	**18.223**	**10.967**	**7.256**	**40.058**	**19.114**	**560**	**250**	**1.795**	**1.009**	**759**	**357**	
421	210	211	..	..	..	4	..	4	92	28	64	377	254	123	1.071	509	..	..	5	4	16	8	1
1.432	681	751	..	..	..	4	1	3	194	34	160	1.585	976	609	3.394	1.569	84	8	79	72	14	6	2
1.318	652	666	..	..	..	9	4	5	166	50	116	641	413	228	3.327	1.658	7	4	22	11	1	..	3
576	259	317	..	..	..	2	..	2	86	18	68	482	336	146	1.383	621	..	..	16	11	8	4	4
446	212	234	..	..	..	..	..	..	98	16	82	525	312	213	1.144	537	..	..	29	16	..	..	5
1.568	753	815	2	1	1	14	7	7	255	80	175	1.308	826	482	3.359	1.584	127	86	115	58	362	177	6
525	250	275	..	..	..	1	1	..	100	16	84	550	326	224	1.312	586	..	..	1	1	8	2	7
1.189	591	598	3	1	2	1	1	..	176	40	136	1.299	759	540	3.148	1.546	10	5	39	22	5	2	8
1.094	496	598	..	..	..	1	1	..	224	35	189	946	588	358	2.898	1.278	..	..	9	..	5	..	9
1.295	645	650	5	1	4	4	2	2	169	33	136	1.538	846	692	3.121	1.540	14	5	80	46	6	3	10
341	161	180	1	..	1	..	..	..	54	13	41	411	243	168	797	371	..	..	4	2	4	3	11
809	392	417	..	..	..	3	1	2	118	24	94	652	427	225	1.926	956	3	1	49	27	20	3	12
1.818	897	921	1	1	..	13	5	8	295	59	236	2.200	1.260	940	3.484	1.590	159	66	766	426	202	95	13
2.159	1.106	1.053	..	..	..	28	12	16	326	55	271	4.312	2.544	1.768	5.902	2.987	150	72	571	306	99	48	14
1.465	730	735	2	1	1	7	4	3	258	55	203	1.397	857	540	3.792	1.782	6	3	10	7	9	6	15
14.671	**7.212**	**7.359**	**14**	**4**	**10**	**52**	**35**	**17**	**2.062**	**392**	**1.670**	**14.909**	**8.301**	**6.608**	**35.569**	**16.972**	**67**	**33**	**876**	**548**	**239**	**130**	
577	281	296	..	..	..	2	1	1	62	13	49	498	297	201	1.207	576	..	..	3	2	3	1	1
1.728	836	892	..	..	..	6	5	1	222	38	184	1.859	1.111	748	4.743	2.315	..	..	..	..	21	9	2
739	366	373	..	..	..	6	5	1	106	28	78	558	339	219	1.447	714	4	2	89	54	14	10	3
1.173	579	594	2	..	2	1	1	..	156	31	125	1.307	718	589	3.024	1.475	4	..	8	4	15	3	4
438	215	223	1	..	1	2	2	..	72	23	49	483	259	224	1.078	514	..	..	61	33	7	1	5

2. — *Prédios, fogos, famílias, convivências, população resi*
e população presente segundo o sexo, o estado

Número de ordem	Freguesias	Prédios	Fogos	Famílias	Convivências	População residente: Total VF	Total V	Total F	Temporàriamente ausente VF	Temporàriamente ausente V	Temporàriamente ausente F	VF	V	F	Solteiros VF	Solteiros V	Solteiros F
		1	2	3	4	5	6	7	8	9	10	11	12	13	14	15	16
	Concelho de Tôrres Novas *(continuação)*.																
6	Olaia (Nossa Senhora do Ó ou da Expectação). . . .	1.343	870	650	3	2.613	1.254	1.359	48	36	12	2.571	1.222	1.349	1.360	674	686
7	Paço (Nossa Senhora do Pranto)	884	483	356	..	1.330	617	713	..	..	..	1.330	617	713	725	337	388
8	Parceiros da Igreja (Nossa Senhora das Neves). . . .	488	456	420	..	1.550	771	779	..	..	..	1.550	771	779	809	430	379
9	Pedrógão (S. João Baptista)	1.038	907	746	..	2.683	1.277	1.406	52	43	9	2.631	1.234	1.397	1.370	675	695
10	Riachos (Santo António)	1.185	896	877	3	3.600	1.700	1.900	60	34	26	3.546	1.668	1.878	1.937	954	983
11	Ribeira Branca (Nossa Senhora da Conceição)	431	298	247	..	854	436	418	..	..	..	854	436	418	404	228	176
12	Salvador-Tôrres Novas (S. Salvador).	615	530	511	2	2.380	1.321	1.059	41	21	20	2.352	1.307	1.045	1.432	885	547
13	Santa Maria-Tôrres Novas (Nossa Senhora da Expectação ou do Ó)	716	741	738	2	2.975	1.414	1.561	18	11	7	2.974	1.417	1.557	1.572	760	812
14	Santiago-Tôrres Novas (Santiago)	821	868	790	1	3.287	1.565	1.722	53	35	18	3.238	1.532	1.706	1.724	844	880
15	S. Pedro-Tôrres Novas (S. Pedro)	674	663	669	5	2.949	1.336	1.613	..	..	..	3.069	1.336	1.733	1.812	741	1.071
16	Zibreira (S. Sebastião)	417	318	244	1	932	449	483	24	19	5	908	430	478	472	223	249
	Concelho de Vila Nova da Barquinha.	**3.752**	**3.427**	**3.052**	**31**	**12.614**	**6.416**	**6.198**	**221**	**115**	**106**	**12.774**	**6.677**	**6.097**	**7.266**	**4.059**	**3.207**
1	Atalaia (Nossa Senhora da Assunção)	566	500	449	..	1.783	845	938	39	19	20	1.747	827	920	957	467	490
2	Entroncamento (Sagrada Família)	1.846	1.789	1.565	21	6.577	3.401	3.176	104	55	49	6.515	3.387	3.128	3.612	1.984	1.628
3	Praia do Ribatejo (Nossa Senhora da Conceição) . . .	774	658	629	4	2.675	1.399	1.276	64	32	32	2.947	1.701	1.246	1.861	1.192	669
4	Tancos (Nossa Senhora da Conceição)	121	97	91	2	350	159	191	14	9	5	336	150	186	179	79	100
5	Vila Nova da Barquinha (Santo António).	445	383	318	4	1.229	612	617	..	..	..	1.229	612	617	657	337	320
	Concelho de Vila Nova de Ourém.	**10.335**	**9.965**	**9.390**	**16**	**40.750**	**19.843**	**20.907**	**706**	**495**	**211**	**40.066**	**19.364**	**20.702**	**23.580**	**11.937**	**11.643**
1	Alburitel	284	283	266	..	1.103	525	578	37	31	6	1.066	494	572	588	280	308
2	Atouguia	665	617	549	..	2.322	1.150	1.172	19	17	2	2.303	1.133	1.170	1.324	673	651
3	Ceissa (Nossa Senhora da Purificação)	1.490	1.393	1.246	..	5.156	2.444	2.712	177	109	68	4.983	2.338	2.645	2.928	1.410	1.518
4	Espite (S. João Baptista).	849	815	712	1	3.615	1.742	1.873	87	64	23	3.528	1.678	1.850	2.196	1.098	1.098
5	Fátima (Santo António)	874	853	789	5	3.890	1.971	1.919	2	2	..	3.888	1.969	1.919	2.359	1.254	1.105
6	Formigais (S. Vicente).	192	189	192	..	783	388	395	27	20	7	756	368	388	412	207	205
7	Freixianda (Nossa Senhora da Purificação)	1.357	1.357	1.412	..	6.337	3.125	3.212	132	110	22	6.205	3.015	3.190	3.803	1.959	1.844
8	Gondemaria	289	289	294	..	1.219	615	634	32	23	9	1.217	592	625	714	371	343
9	Olival (Nossa Senhora da Purificação)	948	943	849	1	3.329	1.599	1.730	40	21	19	3.291	1.578	1.713	1.865	944	921
10	Ourém (Nossa Senhora da Visitação).	1.164	1.117	1.070	1	4.376	2.112	2.264	63	43	20	4.313	2.069	2.244	2.445	1.233	1.212
11	Rio de Couros (Nossa Senhora da Natividade)	445	440	488	..	2.118	1.074	1.044	14	14	..	2.104	1.060	1.044	1.210	644	566
12	Urqueira.	712	671	637	..	2.668	1.306	1.362	3	2	1	2.666	1.304	1.362	1.566	808	758
13	Vila Nova de Ourém (Nossa Senhora da Piedade) . .	1.066	998	886	8	3.804	1.792	2.012	73	39	34	3.746	1.766	1.980	2.170	1.056	1.114

dente segundo o sexo, indicando a temporàriamente ausente, civil, a instrução e a religião, por freguesias

População presente																							Número de ordem
Estado civil												Instrução			Religião								
Casados			Separados judicialmente			Divorciados			Viúvos			Sabiam ler			Católica		Outras religiões		Sem religião		Religião ignorada		
VF	V	F	VF	V	F	VF	V	F	VF	V	F	VF	V	F	VF	V	VF	V	VF	V	VF	V	
17	18	19	20	21	22	23	24	25	26	27	28	29	30	31	32	33	34	35	36	37	38	39	
1.052	523	529	1	..	1	3	2	1	155	23	132	1.209	656	553	2.530	1.194	1	1	15	2	25	25	6
515	261	254	..	..	..	1	1	..	89	18	71	703	356	347	1.325	614	1	1	1	1	3	1	7
610	320	320	..	..	..	2	2	..	99	19	80	604	330	274	1.374	675	..	..	153	85	23	11	8
1.081	523	558	4	2	2	6	3	3	170	31	139	1013	475	538	2.611	1.225	2	..	2	2	16	7	9
1.417	682	735	1	1	..	4	4	..	187	27	160	1.330	722	608	3.360	1.565	17	8	122	68	47	27	10
384	197	187	1	..	1	3	2	1	62	9	53	305	179	126	820	409	2	1	27	24	5	2	11
792	396	396	2	1	1	4	1	3	122	24	98	1.232	723	509	2.217	1.221	3	1	105	70	27	15	12
1.253	628	625	..	..	..	2	1	1	147	28	119	1.443	764	679	2.825	1.313	3	2	140	97	6	5	13
1.325	657	668	..	..	..	8	3	5	181	28	153	1.505	947	558	3.107	1.453	23	11	99	60	9	8	14
1.087	562	525	2	..	2	1	1	..	167	32	135	453	179	274	3.013	1.285	7	6	46	43	3	2	15
370	186	184	..	..	..	1	1	..	65	20	45	407	216	161	888	424	..	..	5	3	15	3	16
4.785	**2.459**	**2.326**	**2**	**1**	**1**	**37**	**25**	**12**	**684**	**133**	**551**	**7.762**	**4.639**	**3.123**	**10.746**	**5.558**	**164**	**86**	**1.520**	**852**	**344**	**181**	
674	339	335	1	1	..	2	..	2	113	20	93	837	454	383	1.405	642	41	20	271	147	30	18	1
2.557	1.313	1.244	1	..	1	27	20	7	318	70	248	4.349	2.540	1.809	5.281	2.695	97	53	969	554	168	85	2
928	479	449	..	..	..	4	3	1	154	27	127	1.717	1.197	520	2.751	1.603	21	9	134	72	41	17	3
130	65	65	..	..	..	..	..	..	27	6	21	145	83	62	304	131	..	..	31	18	1	1	4
496	263	233	..	..	..	4	2	2	72	10	62	714	365	349	1.005	487	5	4	115	61	104	60	5
14.378	**6.944**	**7.434**	**8**	**3**	**5**	**43**	**21**	**22**	**2.057**	**459**	**1.598**	**11.083**	**7.111**	**3.972**	**39.048**	**18.822**	**466**	**230**	**249**	**162**	**303**	**150**	
424	202	222	..	..	.	1	..	1	53	12	41	436	282	154	1.031	471	..	..	30	19	5	4	1
869	425	444	..	..	..	3	2	1	107	33	74	517	355	162	2.275	1.123	7	1	3	2	18	7	2
1.785	874	911	1	..	1	10	5	5	259	49	210	1.573	939	634	4.779	2.238	50	25	45	26	109	49	3
1.135	533	602	..	..	..	1	1	..	196	46	150	653	422	231	3.478	1.648	2	1	9	4	39	25	4
1.354	672	682	2	2	..	3	..	3	170	41	129	953	550	403	3.857	1.952	26	14	..	..	5	3	5
300	147	153	..	..	..	..	..	..	44	14	30	171	142	29	734	359	..	..	..	..	22	9	6
2.121	986	1.135	2	..	2	3	2	1	276	68	208	1.705	1.192	513	5.802	2.810	352	178	8	5	43	22	7
443	212	231	..	..	..	..	..	..	60	9	51	318	214	104	1.209	589	..	..	..	..	8	3	8
1.237	583	654	1	1	..	6	3	3	182	47	135	1.185	759	426	3.275	1.567	6	4	3	3	7	4	9
1.623	792	831	1	..	1	4	2	2	210	42	198	1.154	651	503	4.286	2.054	2	..	21	14	4	1	10
809	398	411	..	..	..	1	..	1	84	18	66	383	286	97	2.100	1.057	..	..	1	..	3	3	11
958	466	492	..	..	..	2	1	1	140	29	111	684	483	201	2.631	1.284	1	..	20	14	14	6	12
1.320	654	666	1	..	1	9	5	4	216	51	195	1.351	836	515	3.591	1.670	20	7	109	75	26	14	13

3 — Fogos e população presente segundo o sexo, por lugares

Número de lugares	Concelhos, freguesias e lugares	Fogos	População presente VF	População presente V
		1	2	3
	Total no distrito	116.936	421.996	206.472
	Concelho de Abrantes	12.245	44.288	21.625
	Freguesia de Aldeia do Mato	411	1.414	676
1	Aldeia do Mato	70	223	114
2	Bairros	47	179	90
3	Cabeça Gorda	71	238	119
4	Carreira do Mato	126	435	193
5	Casais da Pocariça	40	140	62
6	Medrôa	47	169	84
7	Vale de Chões	7	28	13
	Isolados e dispersos	3	2	1
	Freguesia de Alvega	1.098	3.729	1.818
1	Alvega	132	455	190
2	Areia de Baixo	41	145	71
3	Areia de Cima	48	191	104
4	Areia Pequena	23	84	39
5	Casa Branca	74	318	150
6	Concavada	255	698	326
7	Estalagem Nova	41	131	66
8	Foros do Carregal Cimeiro	13	35	20
9	Lampreia	33	169	89
10	Monte do Carregal Cimeiro	17	80	48
11	Monte do Carregal do Meio	5	23	10
12	Monte Galego	98	328	158
13	Portelas	28	103	56
14	Ribeira do Carregal	28	104	50
15	Ribeira do Fernando	48	173	90
16	Tubaral	71	276	136
17	Ventoso	82	303	151
	Isolados e dispersos	61	113	64
	Freguesia da Bemposta	805	2.905	1.538
1	Abegoaria de Cima	9	30	16
2	Água Travessa	72	264	140
3	Baralho	16	75	38
4	Bemposta	149	503	259
5	Brunheirinho	44	156	83
6	Caldeiro	17	39	17
7	Casal de Água Branca de Baixo	7	18	8
8	Casal de Água Branca de Cima	6	39	24
9	Casal de Água de Todo o Ano	7	28	15
10	Casal da Ameixeira	8	32	13
11	Casal das Aranhas de Cima	8	28	18
12	Casal da Arrancada	9	38	23
13	Casal do Balancho	16	49	27
14	Casal do Brunheiro	5	25	16
15	Casal de Cadouços	7	19	10
16	Casal do Casalão	12	38	21
17	Casal do Casalinho	6	21	11
18	Casal do Pereiro	16	61	35
19	Casal do Pessegueiro	13	33	17
20	Casal de Sanguinheira de Codes	9	71	42
21	Casal do Tamazim	7	28	17
22	Casal do Telhado	13	100	56
23	Casal do Vale de Zebro	10	38	23
24	Chaminé	58	247	134
25	Foz	37	119	66
26	Meirinho	10	36	19
27	Pêso	7	46	21
28	Tramaga	45	162	82
29	Vale de Açor	49	122	65
30	Vale da Horta	85	280	141
31	Valeira Alta	8	35	18
	Isolados e dispersos	40	125	63
	Freguesia de Martinchel	243	937	496
1	Alagoa	9	40	20
2	Almuinha Velha	11	35	17
3	Alqueidão	12	32	21
4	Casal da Figueira	10	43	25
5	Casal do Rei	30	142	84
6	Casal da Serra	11	28	12
7	Martinchel	35	127	63
8	Mouchões	6	26	14
9	Outeiro	19	87	46
10	Pêso	5	21	11
11	Vale do Arneiro	5	24	15
12	Vilelas	17	55	30
	Isolados e dispersos	73	277	138
	Freguesia de Mouriscas	1.341	4.258	2.029
1	Balsas	12	28	14
2	Bogalhinha	12	47	22
3	Cabrais	26	84	38
4	Camarrão	47	164	76
5	Canenhos	9	32	19
6	Cardal	8	24	8
7	Carreiro	35	115	61
8	Carril	28	111	47
9	Casal dos Castanhos	30	72	31
10	Casal dos Cordeiros	5	15	6
11	Casal da Figueira	7	21	10
12	Casal Fundeiro	8	30	16
13	Casal da Igreja	72	262	132
14	Casal dos Lousos	7	25	12
15	Casal da Milha	7	19	9
16	Casal da Neta	15	43	17
17	Casal do Pita	37	115	54
18	Casal dos Vares	25	58	31
19	Casalão	20	70	31
20	Casas Novas	44	118	56
21	Casas Pretas	28	102	56
22	Cascalhos	21	74	37
23	Castelo	29	95	39
24	Charoeiros	21	48	26
25	Colmeada	8	36	19
26	Convento	5	14	6
27	Cova do Madeiro	9	49	22
28	Engarnais Cimeiros	81	240	118
29	Engarnais Fundeiros	35	139	62
30	Entre Serras	51	167	84
31	Farrosteira	7	26	13
32	Ferrarias	100	365	174
33	Fonte Branca	5	15	9
34	Fonte do Sapo	12	45	17
35	Lercas	38	140	71
36	Lomba Cimeira	21	93	36
37	Lomba Fundeira	9	10	5
38	Monte Novo	8	24	13
39	Murteira	17	58	28
40	Outeirinho	17	50	25
41	Outeiro Cimeiro	19	49	22
42	Pinheiro	58	166	75
43	Poçarrão	21	67	29
44	S. Simão	13	33	15
45	Sentieiras	15	41	17
46	Sourões	25	68	35
47	Surdo	29	106	49
48	Tejo	11	18	9
49	Tojal	25	80	36
50	Vale	10	27	12
51	Vale do Esteio	13	44	25
52	Vale da Fontainha	5	16	10
53	Varandas	8	22	11
54	Vàrzea	24	63	36
55	Venda	18	63	29
56	Vimieiro	32	68	30
	Isolados e dispersos	39	84	39
	Freguesia do Pego	1.013	3.004	1.443
1	Casal de Dom António	10	38	18
2	Coalhos	16	86	38
3	Enforca Cães	5	27	12
4	Negrinhos	5	23	13
5	Pego	912	2.674	1.286
	Isolados e dispersos	65	156	76
	Freguesia do Rio de Moinhos	628	2.056	952
1	Aldeinha	122	341	175
2	Amoreira	193	709	324
3	Braçal	41	216	101
4	Rio de Moinhos	241	737	326
	Isolados e dispersos	31	53	26
	Freguesia do Rossio ao Sul do Tejo	439	1.678	776
1	Rossio ao Sul do Tejo	418	1.598	737
	Isolados e dispersos	21	80	39
	Freguesia de S. Facundo	722	2 874	1.417
1	Barrada	173	615	319
2	Courela	6	29	16
3	Esteveira	48	173	86
4	Favaqueira	12	68	32
5	Pessegueiro	10	38	22
6	Ramalhais	57	223	113
7	S. Facundo	136	514	211
8	Vale de Açor	15	29	13
9	Vale da Água	24	121	69
10	Vale da Gatinha	8	30	14
11	Vale da Horta	9	21	9
12	Vale das Mós	106	478	242
13	Vale de Zebrinho	70	360	173
14	Vales	7	28	11
	Isolados e dispersos	41	117	57
	Freguesia de S. João-Abrantes	488	2.272	1.212
1	Abrantes ◇	408	1.970	1.070
2	Barreiras do Tejo	65	255	120
	Isolados e dispersos	15	47	22
	Freguesia de S. Miguel do Rio Torto	1.077	3.740	1.807
1	Areias	13	37	18
2	Arreciadas	165	498	238
3	Arrifana	44	271	132
4	Bicas	115	448	226
5	Cabrito	22	71	36
6	Caniceiras	8	60	35
7	Carvalhal	91	291	128
8	Casal da Parrada	10	22	13
9	Casal do Salvadorinho	10	30	14
10	Casal do Vale de Cortiças	24	80	40
11	Lameiras	63	71	29
12	S. Macário	9	25	9
13	S. Miguel do Rio Torto	441	1.689	820
	Isolados e dispersos	62	147	69

3. — *Fogos e população presente* segundo o sexo, por lugares

Número de lugares	Concelhos, freguesias e lugares	Fogos	População presente VF	População presente V
		1	2	3
	Concelho de Abrantes *(continuação)*.			
	Freguesia de S. Vicente-Abrantes	**1.944**	**8.067**	**4.014**
1	Abrançalha de Baixo	124	401	202
2	Abrançalha de Cima	89	322	152
3	Abrantes ◆	427	2.200	1.097
4	Alferrarede	420	2.026	1.026
5	Barca do Pego	30	107	51
6	Cana Verde	25	69	34
7	Casais de Revelhos	165	133	69
8	Casal das Mansas	22	556	274
9	Chainça	320	1.248	620
10	Olho de Boi	7	19	11
11	Paúl	72	236	107
12	Samarra	53	165	86
13	Sentieiras	151	477	232
	Isolados e dispersos	36	108	53
	Freguesia do Souto	**1.175**	**4.497**	**2.085**
1	Água das Casas	50	210	110
2	Atalaia	65	247	114
3	Bairrada	21	82	41
4	Bioucas	79	252	132
5	Bouça	6	17	9
6	Brunheta	14	59	38
7	Cabeça Ruiva	15	61	27
8	Carrapatoso	15	66	33
9	Carregal	7	41	22
10	Carril	31	116	54
11	Carvalhal	230	889	379
12	Cêrro	18	46	23
13	Cimo das Vinhas	10	62	33
14	Colmeal	9	38	19
15	Contraste	8	21	9
16	Cova	6	21	9
17	Ferrarias	9	52	27
18	Fontes	71	311	147
19	Matagosa	30	118	55
20	Matagosinha	7	33	17
21	Maxial	76	243	106
22	Maxial de Além	12	49	21
23	Maxieira	10	53	26
24	Portela	22	92	40
25	Quinta	13	44	17
26	Rachão	9	30	14
27	Ribeira da Brunheta	32	141	68
28	S. Domingos	20	105	54
29	Senticiras	24	121	56
30	Sobral Basto	35	140	60
31	Souto	148	458	190
32	Vale de Açor	24	92	45
33	Vale da Bairrada	18	84	39
34	Vale de Tábuas	25	90	44
	Isolados e dispersos	6	13	7
	Freguesia do Tramagal	**861**	**2.857**	**1.362**
1	Barrocas	9	21	8
2	Casal de Chão de Lucas	8	22	8
3	Crucifixo	149	476	230
4	Ribeira de Alcolobre	10	53	30
5	Tramagal	667	2.164	1.017
	Isolados e dispersos	18	121	69
	Concelho de Alcanena	**3.792**	**12.794**	**6.169**
	Freguesia de Alcanena	**864**	**3.094**	**1.494**
1	Alcanena	584	2.140	1.023
2	Gouxaria	163	586	287
3	Peral	71	185	94
4	Raposeira	46	183	90
	Freguesia dos Bugalhos	**307**	**1.153**	**592**
1	Bugalhos	81	291	146
2	Casais Romeiros	53	222	111
3	Filhós	105	388	203
4	Pousados	68	252	132
	Freguesia do Espinheiro	**277**	**921**	**455**
1	Casas de Além	43	246	120
2	Comeira	42	185	83
3	Covão	19	46	24
4	Outeiro	28	63	33
5	Portas de Baixo	30	116	61
6	Ramalheira	39	52	28
7	Ribeira do Espinheiro	7	27	9
8	Solheira	21	27	11
9	Vale	31	91	43
	Isolados e dispersos	17	68	43
	Freguesia da Louriceira	**220**	**745**	**380**
1	Cortiçal	16	63	31
2	Louriceira	170	597	302
	Isolados e dispersos	34	85	47
	Freguesia de Malhou	**396**	**986**	**481**
1	Chão de Cima	70	205	95
2	Malhou	326	781	386
	Freguesia de Minde	**495**	**1.790**	**820**
1	Covão do Coelho	108	371	177
2	Minde	318	1.187	531
3	Vale Alto	69	232	112
	Freguesia de Moitas Venda	**294**	**1.040**	**490**
1	Casais Robustos	64	238	112
2	Moitas de Baixo	28	54	30
3	Moitas de Cima	122	433	203
4	Venda da Grave	80	315	145
	Freguesia de Monsanto	**384**	**1.208**	**564**
1	Casais da Mureta	22	73	33
2	Covão do Feto	73	273	134
3	Monsanto	256	785	360
	Isolados e dispersos	33	77	37
	Freguesia da Serra de Santo António	**289**	**913**	**436**
1	Bajanca	37	117	58
2	Bajouco	16	60	29
3	Barrinhos	5	19	10
4	Cabeça de Bracejo	25	82	43
5	Casal de Baixo	18	55	29
6	Casal da Charneca	27	97	44
7	Casal Vicente	17	39	18
8	Chouzos	38	131	57
9	Covinha	17	46	19
10	Covinha do Melão	6	15	7
11	Estreitinho	20	43	19
12	Estremeira	8	32	16
13	Feira	14	41	19
14	Portelinha	21	69	35
	Isolados e dispersos	20	67	33
	Freguesia de Vila Moreira	**266**	**944**	**467**
1	Alto	30	93	47
2	Casal de Braga	12	31	15
3	Outeirinho	54	73	34
4	Vila Moreira	151	698	338
	Isolados e dispersos	19	49	23
	Concelho de Almeirim	**4.458**	**14.989**	**7.504**
	Freguesia de Almeirim	**3.209**	**10.520**	**5.297**
1	Almeirim	1.990	6.704	3.348
2	Casal dos Castanos	5	14	7
3	Casal da Mota	8	6	3
4	Fazenda de Almeirim	890	2.888	1.447
5	Foral Velho	5	6	3
6	Mouchão de Alfange	12	26	16
7	Quinta da Alorna	21	68	40
8	Quinta do Casal Branco	23	53	28
9	Quinta do Casal de Leite	18	83	43
10	Quinta da Lezíria da Palmeira	17	29	17
11	Quinta do Reguengo	20	71	34
12	Tapada	108	376	208
13	Viveiros	5	13	5
	Isolados e dispersos	87	183	98
	Freguesia de Bemfica	**817**	**2.907**	**1.446**
1	Azeitada	24	92	49
2	Beira do Tejo	42	181	89
3	Bemfica	396	1.287	639
4	Cortiçois	171	796	396
5	Foros de Bemfica	165	509	249
6	Quinta de Santa Marta	19	42	24
	Freguesia da Raposa	**432**	**1.562**	**761**
1	Casal dos Abobrais	8	40	18
2	Casal do Arneiro da Volta	13	57	29
3	Casal dos Besteiros	6	14	5
4	Casal dos Biscais	58	222	112
5	Casal do Esborrachado	5	14	8
6	Casal dos Gagos	19	60	32
7	Casal dos Marianos	20	67	38
8	Casal do Moinho de Cima	8	14	6
9	Casal do Monte da Vinha	11	52	24
10	Casal do Moreira	35	145	69
11	Casal da Ponte Velha	18	55	29
12	Casal do Salgueiral	6	21	13
13	Casal da Tira	5	28	15
14	Casal da Várzea Redonda	10	17	6
15	Convento da Serra	11	23	12
16	Paço dos Negros	97	372	176
17	Raposa de Baixo	64	226	101
18	Raposa de Cima	12	43	25
	Isolados e dispersos	26	92	43
	Concelho de Alpiarça	**2.194**	**7.239**	**3.510**
	Freguesia de Alpiarça	**2.194**	**7.239**	**3.510**
1	Alpiarça	1.920	6.254	3.003
2	Charneca da Gouxa	145	517	265
3	Gouxaria	23	87	47
4	Patacão de Cima	9	51	17
5	Quinta da Gouxa	8	48	26
6	Quinta da Lagoalva de Cima	38	117	63
7	Torrinha	10	24	10
	Isolados e dispersos	41	141	79

3. — *Fogos e população presente* segundo o sexo, por lugares

Número de lugares	Concelhos, freguesias e lugares	Fogos	População presente VF	População presente V
		1	2	3
	Concelho de Benavente	**2.621**	**10.236**	**5.158**
	Freguesia de Benavente	**1.255**	**4.986**	**2.430**
1	Barrosa	65	278	153
2	Benavente	987	3.922	1.878
3	Bilrete	5	33	19
4	Covões	6	49	23
5	Foros da Charneca	54	227	117
6	Monte Novo	9	23	13
7	Monte Olival	7	35	16
8	Peteja	6	13	7
9	S. Braz	13	60	32
10	Vale de Junco	14	48	20
11	Vale Verde	9	68	39
	Isolados e dispersos	80	230	113
	Freguesia de Samora Correia	**962**	**3.502**	**1.831**
1	Alto Catalão	10	32	12
2	Arneiro dos Ciganos	5	22	13
3	Arneiro das Pedras	6	10	6
4	Brejo	11	54	26
5	Cabeço da Marinha	7	27	14
6	Camarate	17	53	27
7	Carregueira	10	66	33
8	Carro Quebrado	15	61	30
9	Catapreiro	19	92	46
10	Espragueira	7	29	14
11	Espragueira de Cima	5	24	10
12	Esteval da Curta	27	68	35
13	Fontainhas	8	59	34
14	Malhadas de Meias	12	29	17
15	Malhadinhas	28	57	30
16	Pancas	17	46	29
17	Pôrto Alto	26	116	62
18	Samora Correia	629	2.336	1.195
19	Samorena	6	42	18
	Isolados e dispersos	97	279	180
	Freguesia de Santo Estêvão	**404**	**1.748**	**897**
1	Bairro da Cruz Vermelha	39	163	84
2	Foros de Santo Estêvão	5	25	13
3	Herdade de Almada	92	599	314
4	Monte dos Condes	10	45	26
5	Santo Estêvão	245	807	399
	Isolados e dispersos	13	109	61
	Concelho do Cartaxo	**5.546**	**18.364**	**8.999**
	Freguesia do Cartaxo	**1.816**	**5.926**	**2.822**
1	Cartaxo	1.754	5.706	2.717
2	Santana ◇	6	62	26
	Isolados e dispersos	56	158	79
	Freguesia da Ereira	**292**	**817**	**400**
1	Casais das Figueiras	10	32	16
2	Ereira	282	785	384
	Freguesia da Lapa	**385**	**1.330**	**676**
1	Casais da Lapa	142	570	288
2	Lapa	243	760	388
	Freguesia de Pontével	**1.397**	**4.530**	**2.255**
1	Casais da Alcaria	56	206	103
2	Casais da Amendoeira	87	284	140
3	Casais das Areias	39	139	68
4	Casais dos Lagartos	210	755	379
5	Casais dos Penedos	82	278	142
6	Casais dos Telégrafos	27	66	30
7	Casais do Vale da Pedra	101	424	220
8	Casais do Vale da Zebra	28	101	47
9	Casal do Doutor	6	27	14
10	Cruz do Campo	27	84	44
11	Gaio	13	31	15
12	Paúl Real	8	48	26
13	Pontével	577	1.686	819
14	Reguengo	31	83	46
15	Setil	69	187	100
16	Vale de Custas	9	29	17
	Isolados e dispersos	21	102	45
	Freguesia da Valada	**577**	**2.057**	**1.026**
1	Pôrto de Muge	180	642	313
2	Reguengo	134	436	216
3	Valada	263	979	497
	Freguesia do Vale da Pinta	**312**	**985**	**480**
1	Vale da Pinta	275	929	457
	Isolados e dispersos	37	56	23
	Freguesia de Vila Chã de Ourique	**767**	**2.719**	**1.340**
1	Santana ◇	11	82	46
2	Vila Chã de Ourique	713	2.454	1.190
	Isolados e dispersos	43	183	101
	Concelho da Chamusca	**4.332**	**14.993**	**7.444**
	Freguesia da Chamusca	**1.288**	**4.008**	**1.831**
1	Arneiro	9	10	6
2	Casal do Espargo	43	153	77
3	Casal do Pereira	5	12	4
4	Casal do Vimioso	6	41	18
5	Chamusca	1.167	3.572	1.605
6	Lagarteira	12	36	18
	Isolados e dispersos	46	184	103
	Freguesia do Chouto	**476**	**1.766**	**998**
1	Anafe de Baixo	7	25	14
2	Anafe de Cima	9	23	16
3	Anafe do Meio	12	36	21
4	Casal do Bom Nome	7	38	28
5	Casal das Folgas	18	63	31
6	Casal do Pereiro	10	27	12
7	Casal das Pombas	8	19	11
8	Casal da Taxa	5	23	11
9	Casal da Vinha	7	13	3
10	Caveira	21	57	29
11	Chouto	59	172	91
12	Cortadouros	5	19	11
13	Entre Águas	8	22	14
14	Ervideira de Cima	12	37	18
15	Gavião	20	95	55
16	Gaviãozinho	28	157	103
17	Gaviãozinho de Cima	5	18	11
18	Gaviãozinho do Meio	17	35	14
19	Geraldo	13	52	29
20	Gorjão	15	89	53
21	Junco	9	57	34
22	Junquinho	11	47	27
23	Marmeleiro	13	27	13
24	Martingil	8	12	7
25	Marvila	18	76	41
26	Mercador	15	69	40
27	Pêgo da Curva	33	100	52
28	Rosmanial	6	24	12
29	Talasnas	13	28	14
30	Tojeiras de Baixo	21	60	30
31	Vale da Bezerra	12	64	41
32	Vale das Porcas	6	31	20
33	Vale do Porco	6	10	4
	Isolados e dispersos	19	141	88
	Freguesia do Pinheiro Grande	**1.106**	**3.863**	**1.879**
1	Ariolas	34	122	62
2	Arrepiado	177	557	255
3	Arrezima	23	65	30
4	Azenha	5	14	6
5	Carregueira	411	1.546	738
6	Casal da Casta	10	34	20
7	Casal da Ramalha	39	127	60
8	Chã dos Cardos	7	31	17
9	Favacal	61	110	54
10	Godinhos	22	79	37
11	Lamaceiros	12	33	15
12	Meirinho	18	10	6
13	Pinheiro Grande	89	580	300
14	Ribeira das Ferrarias	11	39	19
15	Vale de Junco	64	176	76
16	Vale Pequeno de Baixo	6	37	17
17	Vale Pequeno de Cima	6	24	11
18	Vale da Vaca	7	33	20
19	Vale da Vinha	28	79	44
	Isolados e dispersos	76	167	89
	Freguesia de Ulme	**584**	**2.057**	**1.040**
1	Água de Prata	6	19	11
2	Aranhas de Baixo	6	35	24
3	Balsas	30	95	41
4	Casal da Fava	7	29	16
5	Casal da Laranjeira	13	72	36
6	Casalinho	28	90	40
7	Cascalheira de Baixo	23	95	50
8	Cascalheira de Cima	5	34	18
9	Covões	6	27	14
10	Famão	8	27	14
11	Junco de Baixo	6	23	15
12	Paipoldro de Baixo	11	54	25
13	Paires	12	53	23
14	Pereiro	14	27	16
15	Pinhão	13	36	16
16	Pocariça	9	36	13
17	Quinta da Água de Prata	15	19	8
18	Quinta da Murta	16	37	21
19	Semideiro	55	236	125
20	Ulme	212	671	318
	Isolados e dispersos	89	342	196
	Freguesia de Vale de Cavalos	**878**	**3.299**	**1.696**
1	Cabide	13	14	7
2	Caniceira	98	383	190
3	Casal da Abrunheira	5	21	9
4	Casal do Arneiro Negro	5	30	14
5	Casal da Bezerra	6	29	14
6	Casal dos Cantarinhos de Cima	8	28	15
9	Casal do Cântaro	6	26	14
8	Casal do Carvalhal	5	21	9
9	Casal das Corticinhas	8	55	26
10	Casal das Corvas	7	13	6
11	Casal dos Cruzetes	5	40	23
12	Casal de Lama da Atela	30	170	110

3. — *Fogos e população presente* segundo o sexo, por lugares

Número de lugares	Concelhos, freguesias e lugares	Fogos	População presente	
			VF	V
		1	2	3
	Concelho de Chamusca *(continuação).*			
	Freguesia de Vale de Cavalos *(continuação).*			
13	Casal da Machuqueira	5	44	28
14	Casal da Malícia	5	24	16
15	Casal do Matafome	13	74	36
16	Casal da Moinhola	7	35	22
17	Casal da Murta	19	67	39
18	Casal das Palhas	5	26	14
19	Casal da Perna Sêca	11	46	23
20	Casal da Pernancha	10	59	34
21	Casal do Salvador	54	226	121
22	Casal do Seixo	6	12	6
23	Casal das Sesmarias	6	8	4
24	Casal da Silveira	11	56	39
25	Casal de Vale de Carros	10	44	24
26	Casal de Vila de Rei de Baixo	7	19	12
27	Casal de Vila de Rei de Cima	5	7	5
28	Casal de Vilão	7	37	15
29	Casal do Zebro	6	35	19
30	Moinho de Vale Flôres	11	61	30
31	Mouchão dos Coelhos do Cima	12	31	17
32	Mouchão dos Coelhos de Meio	5	22	9
33	Parreira	78	261	134
34	Quinta da Comenda	19	3	2
35	Quinta do Meirinho	5	6	2
36	Quinta do Pagé	14	5	2
37	Vale de Cavalos	275	976	453
	Isolados e dispersos	76	285	153
	Concelho de Constância	**1.041**	**3.423**	**1.581**
	Freguesia de Constância	**282**	**956**	**445**
1	Charneca	13	36	17
2	Constância	226	771	358
3	Santo António	7	16	8
	Isolados e dispersos	36	133	62
	Freguesia de Montalvo	**259**	**754**	**351**
1	Montalvinho	62	192	86
2	Montalvo	178	537	253
	Isolados e dispersos	19	25	12
	Freguesia de Santa Margarida da Coutada	**500**	**1.713**	**785**
1	Aldeia	114	368	167
2	Bairro	25	68	21
3	Cardal	15	51	16
4	Carvalhal	6	19	9
5	Casal da Igreja	6	21	10
6	Corujas	7	29	17
7	Enxertal	46	160	71
8	Malpique	88	317	144
9	Pereira	17	57	27
10	Portela	81	308	146
11	Quinta do Lombão	10	30	13
12	Ribeira do Vale do Mestre	18	47	25
13	Vale do Mestre	51	168	84
	Isolados e dispersos	16	70	35

Número de lugares	Concelhos, freguesias e lugares	Fogos	População presente	
			VF	V
		1	2	3
	Concelho de Coruche	**5.268**	**23.183**	**11.784**
	Freguesia de Coruche	**3.980**	**18.057**	**9.111**
1	Afeiteira	15	77	44
2	Agolada	29	134	74
3	Água Boa	7	31	15
4	Água Boa Velha	5	18	9
5	Alegrete	7	47	23
6	Amieira	23	78	38
7	Amoreira	39	138	68
8	Amoreirinha	7	27	12
9	Azervada	12	44	23
10	Azervadinha	104	340	170
11	Barrancosas	5	28	13
12	Bemfica	11	12	5
13	Bica do Cão	7	25	13
14	Bicas	5	18	8
15	Biscainho	171	744	390
16	Braciosa	14	67	31
17	Brejoeira	34	89	46
18	Carregais de Baixo	12	42	19
19	Casal de Barbas	10	49	30
20	Casal dos Ossos	15	107	60
21	Casas Novas	20	69	34
22	Catarroeira	12	49	23
23	Cavaleiros	13	62	35
24	Chão Barroso	6	27	12
25	Coruche	629	2.980	1.377
26	Courelas da Amoreirinha	35	144	75
27	Erra	107	456	228
28	Estação de Lavre	12	69	37
29	Fajarda	346	1.386	698
30	Fazendas	9	42	19
31	Feixe	41	164	80
32	Figueiras	63	252	127
33	Forno de Vidro	14	65	40
34	Foros do Ameixial	31	139	78
35	Foros de Azerveira	39	149	72
36	Foros da Branca	111	784	400
37	Foros das Cabecinhas	43	168	80
38	Foros dos Carapuções	70	335	166
39	Foros da Fonte de Pau	85	406	208
40	Foros do Rebocho	105	455	218
41	Foros da Salgueirinha	51	236	108
42	Foros do Saro	21	76	40
43	Foros da Serrada	14	17	10
44	Foros do Zebro	25	130	72
45	Frazão	12	28	17
46	Gamas	16	51	25
47	Lamarosa	46	281	148
48	Leão	16	37	23
49	Malhada Alta	8	51	28
50	Maria do Cizo	5	28	16
51	Martinhos	11	65	36
52	Martingil	8	49	27
53	Mata Lôbos	6	34	19
54	Medronheira	6	27	18
55	Montalegre	8	26	15
56	Monte dos Arcos	6	18	12
57	Monte da Barca	34	166	95
58	Monte do Cantinho	6	32	21
59	Monte das Figueiras	12	46	24
60	Monte Novo	12	45	23
61	Monte dos Pelados	17	38	18
62	Monte do Rebocho	5	17	11
63	Monte Velho	18	43	24
64	Montinhos	93	370	184
65	Olheiros	9	78	44
66	Outeiros	10	40	19
67	Ovelhas	29	107	67
68	Paúl	107	669	335
69	Pavões	10	50	26
70	Pé de Erra	24	77	36
71	Pelados	22	77	44
72	Pêta	16	99	58

Número de lugares	Concelhos, freguesias e lugares	Fogos	População presente	
			VF	V
		1	2	3
73	Pinheiro	17	63	30
74	Pôrto das Mestras	6	27	14
75	Quinta Grande	67	321	196
76	Raposeira	12	34	14
77	Rebôlo	10	24	12
78	Redondo	7	27	15
79	Retiro	15	62	27
80	Sabugueiro	5	21	12
81	Salgueira	17	77	46
82	Santo Antonino	70	418	213
83	S. Romão	13	37	18
84	S. Torcato	20	127	63
85	Terrafeirinha	5	30	13
86	Terrafeiro	6	29	14
87	Tôrre	9	33	15
88	Torrinha	20	76	36
89	Vale Boi	13	48	22
90	Vale Covo	9	45	24
91	Vale Mansos	208	766	388
92	Vale Mouro	10	36	19
93	Vale de Mulheres	11	46	29
94	Vale Verde	94	435	210
95	Várzea de Água	8	34	14
96	Venda	40	112	61
97	Verdugos de Baixo	10	24	16
98	Verdugos de Cima	6	34	18
99	Vicentinhos	7	29	18
100	Vinagre	9	22	11
101	Vinha de Trás	12	54	29
102	Zambaninha	6	25	14
103	Zebrinho	39	192	104
	Isolados e dispersos	193	1.322	655
	Freguesia do Couço	**1.268**	**5.126**	**2.673**
1	Águas Belas	13	75	40
2	Águas Belinhas	10	50	26
3	Aldeia Martinianes	7	17	10
4	Aldeia Velha	14	93	48
5	Alfazum	8	26	14
6	Alto dos Passarinhos	23	79	43
7	Ameira	9	9	7
8	Amoreira Alta	10	47	22
9	Atalhadores	6	25	15
10	Azinhal	7	23	12
11	Barrões	7	28	13
12	Boavista	9	28	16
13	Boicilhos	11	35	16
14	Canto	7	23	9
15	Casas Novas	13	37	22
16	Casebres	5	26	12
17	Couço	343	1.284	635
18	Courela Nova	10	47	25
19	Courela do Pimpão	5	20	8
20	Courela do Sorraia	10	33	11
21	Courelinha	14	47	24
22	Deserto	19	131	70
23	Engal	23	77	40
24	Entre Águas	6	24	12
25	Escusa	10	61	32
26	Faias	5	13	7
27	Fanica	5	29	14
28	Ferrarias	15	31	19
29	Foros de Lagoiços	55	211	112
30	Gato	7	28	13
31	Junco	6	21	15
32	Lagoiços	7	24	14
33	Madeiros	8	30	16
34	Minhoto	5	35	19
35	Minutos	5	19	12
36	Monte de Açorda	12	61	33
37	Monte do Couço	9	25	15
38	Monte Novo	20	85	51
39	Monte de Texugueira	8	23	15
40	Montinho	5	19	13
41	Montinho do Corvo	17	46	25
42	Mourarias	10	35	20

3. — *Fogos e população presente* segundo o sexo, por lugares

Número de lugares	Concelhos, freguesias e lugares	Fogos	População presente	
			VF	V
		1	2	3
	Concelho de Coruche *(continuação)*.			
	Freguesia do Couço *(continuação)*.			
43	Ousenas de Cima	14	56	30
44	Palminhas	6	23	12
45	Pêro Martins	10	50	28
46	Pêso	11	60	30
47	Pinsais	17	93	48
48	Pinsalinhos	6	22	9
49	Ruivos	11	27	13
50	Sanguinheira	5	32	20
51	Santa Justa	137	567	296
52	Santos	5	25	11
53	Sol Pôsto	28	99	57
54	Vale da Cortiça	6	26	11
55	Vale de Gatos	14	39	23
56	Vale de Sobreiras	22	133	68
57	Varejola	16	64	34
58	Volta do Vale	15	56	33
59	Zambujeiro	5	15	8
	Isolados e dispersos	142	659	347
	Concelho de Ferreira do Zêzere	**4.856**	**16.577**	**7.795**
	Freguesia de Águas Belas	**502**	**1.748**	**808**
1	Águas Belas	20	54	25
2	Águas Belas-a-Velha	6	31	14
3	Barcai	7	17	7
4	Bela Vista	7	29	13
5	Bemfica	6	22	10
6	Besteiras	53	189	84
7	Boavista	10	35	16
8	Camarinha	27	71	37
9	Carvalhal ◇	15	40	18
10	Casal Fundeiro	9	36	17
11	Casal Novo	10	34	17
12	Casal do Varela	5	19	9
13	Casalinho	11	39	16
14	Casas Novas	8	18	8
15	Congeitaria	15	68	33
16	Cumbada	7	21	8
17	Freixial ◇	5	19	7
18	Grabulha	5	31	15
19	Mata	17	49	21
20	Outeiros	54	193	89
21	Penas Alvas	18	66	29
22	Pinheira	5	7	2
23	Pôrto da Romã	24	64	28
24	Sobreiras	6	20	11
25	Vale	12	60	28
26	Vale do Olival	20	81	43
27	Vales	7	31	15
28	Varela	34	112	53
29	Varelinha	9	32	16
30	Venda da Serra	40	153	69
	Isolados e dispersos	30	107	50
	Freguesia de Areias	**1.148**	**3.851**	**1.822**
1	Aldeia dos Gagos	29	95	47
2	Areias	43	141	68
3	Ave Casta	102	338	160
4	Barbatos	16	58	27
5	Calçadas	17	61	31
6	Casais	28	90	47
7	Casal da Farroeira	25	82	38
8	Casal Novo	21	62	28
9	Casal da Sobreira	13	47	22
10	Cidral	22	72	32
11	Comunais	8	32	10
12	Daporta	17	64	38
13	Farroeira	29	85	42
14	Fonte da Figueira	15	63	36
15	Fonte da Laje	11	34	15
16	Fonte do Tojal	14	46	23
17	Freixial ◇	8	33	13
18	Gontijas	53	149	74
19	Lagoa	55	171	81
20	Matos	65	226	102
21	Menexas	31	112	55
22	Milheiros	54	196	83
23	Pereiro	83	249	118
24	Pinheiro	24	75	39
25	Ponte de Cêras ◇	5	25	12
26	Portela de Vila Verde	95	314	168
27	Pôrto Chão ◇	17	63	26
28	Rêgo da Murta ◇	58	182	81
29	Serra do Balas	10	44	17
30	Serra dos Balseiros	8	33	13
31	Telhadas	43	145	62
32	Valadas	14	40	19
33	Vale do Rodrigo	5	31	12
34	Vale de Vila Verde	10	37	17
35	Venda dos Tremoços	38	109	53
36	Vila Verde	32	93	48
	Isolados e dispersos	30	124	65
	Freguesia do Beco	**656**	**1.799**	**845**
1	Alqueidão de Santo Amaro	22	63	28
2	Barreirinha	8	22	7
3	Beco	80	222	102
4	Brazileira	11	44	23
5	Carraminheira	33	74	27
6	Carvalheira	8	34	19
7	Casais dos Ventos	7	18	9
8	Casal dos Nabos	6	16	6
9	Casal do Zote	25	70	38
10	Corujeira	18	48	16
11	Cova do Souto	12	29	10
12	Cruz dos Canastreiros	18	42	23
13	Entre Valados	5	24	13
14	Fonte Sêca	12	39	20
15	Guardão	5	13	7
16	Horta Nova	17	32	12
17	Janafonso	23	65	32
18	Janalvo	8	15	6
19	Lameiras	9	36	19
20	Madroeira	26	61	32
21	Marco	10	30	12
22	Martimbraz	8	17	8
23	Milharadas	8	20	9
24	Outeiro do Marco	26	56	23
25	Peroleiro	5	5	2
26	Picoinas	6	7	2
27	Portela	5	13	9
28	Portela do Braz ◇	14	63	31
29	Quinta da Joana	7	21	14
30	Quinta do Telhado	11	35	21
31	Quinxosos	5	10	6
32	Ral	33	98	38
33	Rebalvia	33	83	43
34	Ribelas	5	19	10
35	S. Gonçalo	28	81	42
36	S. Jordão ◇	8	26	13
37	Senhora da Orada	9	29	15
38	Serradas	5	14	8
39	Souto	9	25	10
40	Valada	8	28	14
41	Vale da Carreira	8	24	11
42	Vale do Rossio	7	19	7
43	Ventoso	21	43	19
	Isolados e dispersos	24	66	29
	Freguesia dos Chãos	**466**	**1.699**	**820**
1	Almogadel	103	382	189
2	Cabeças	10	32	15
3	Carrascal	7	30	17
4	Casal de Santa Iria	34	119	52
5	Chãos	53	159	79
6	Cumes	27	100	53
7	Jamprestes	78	307	140
8	Laranjeira	12	46	20
9	Olival	7	15	7
10	Ovelheiras	28	89	40
11	Pinheiros	34	148	73
12	Portelinha	10	31	16
13	Quebrada de Cima	20	86	43
14	Quebrada do Meio	10	45	23
15	Travessa	28	94	46
	Isolados e dispersos	5	16	7
	Freguesia de Dornes	**400**	**1.593**	**788**
1	Barrada	8	50	28
2	Cagida	18	63	27
3	Carril	47	183	91
4	Casal Ascenço Antunes	7	33	18
5	Casal do Carril	9	31	18
6	Casal da Mata	23	94	48
7	Casalinho	16	45	22
8	Dornes	47	172	87
9	Junqueira	5	33	15
10	Lameirancha	19	83	41
11	Outeiro da Frazoeira ◇	27	149	71
12	Quintas	9	43	15
13	Ribeiro da Corôa	6	36	16
14	Rio Cimeiro	27	93	46
15	Rio Fundeiro	59	250	127
16	Salão ◇	21	36	16
17	Sobreiras	5	15	9
18	Vale do Serrão	12	35	20
	Isolados e dispersos	35	149	73
	Freguesia de Ferreira do Zêzere	**688**	**2.328**	**1.059**
1	Bairrada	14	37	11
2	Bairradinha	27	96	36
3	Bixardo	9	30	15
4	Cabeça do Carvalho	9	33	15
5	Cardal ◇	33	99	40
6	Carvalhais	20	49	23
7	Carvalhal ◇	8	35	17
8	Casais	21	65	30
9	Casal da Cruz	6	15	4
10	Casal da Rainha	8	18	8
11	Castanheira	13	53	24
12	Castelo	17	71	30
13	Cercejeira	31	102	48
14	Chão da Serra	42	134	66
15	Cubo	12	44	22
16	Ferreira do Zêzere	106	381	164
17	Levegada	23	74	35
18	Linhares	5	8	2
19	Maxial	13	48	24
20	Maxieira	19	45	19
21	Moinho de Vento	5	12	4
22	Pardielas	24	81	33
23	Pombeira	60	210	116
24	Portinha	40	119	53
25	Portomar	11	31	16
26	Quinta do Loureiro	6	25	11
27	Quinta Nova	5	16	9
28	Ribeira	20	60	34
29	Salgueiral	16	54	29
30	Sangrinheira	5	18	10
31	Vale da Figueira	16	52	23
32	Vale dos Sachos	17	63	31
	Isolados e dispersos	27	120	57

3. — *Fogos e população presente* segundo o sexo, por lugares

Número de lugares	Concelhos, freguesias e lugares	Fogos	População presente VF	População presente V
		1	2	3
	Concelho de Ferreira do Zêzere *(continuação)*.			
	Freguesia da Igreja Nova	**423**	**1.627**	**767**
1	Água de Todo o Ano	8	33	16
2	Barraca	5	27	12
3	Casal da Estrada	12	49	27
4	Casal da Fonte	6	33	14
5	Castelaria	42	133	59
6	Couço Cimeiro	11	33	15
7	Couço Fundeiro	14	58	27
8	Couço do Meio	15	73	38
9	Couço dos Pinheiros	11	40	23
10	Hortas	8	38	21
11	Igreja Nova	28	127	59
12	Lamaceiras	20	80	36
13	Matos	12	37	18
14	Menexo	9	19	11
15	Mourolinho	51	160	74
16	Paieres	7	16	19
17	Pegados	20	64	24
18	Penedinha	10	25	9
19	Regueiras	9	34	15
20	Ribeira Barqueira	9	42	21
21	Salgueiral	8	35	19
22	Serra de Santa Catarina ◇	14	41	22
23	Serrada Nova	5	16	7
24	Sobral	37	167	83
25	Tanoeiros	20	70	35
	Isolados e dispersos	32	147	63
	Freguesia de Paio Mendes	**263**	**904**	**410**
1	Aldeia	17	49	23
2	Alqueidão	6	21	8
3	Castelo de Paio Mendes	8	42	15
4	Costa	6	32	18
5	Courelas	43	135	61
6	Encharia	17	50	23
7	Ereira	15	40	17
8	Fundo da Rua	6	24	9
9	Galeguia	12	52	26
10	Gericó	7	20	10
11	Lameirancha	5	25	13
12	Outeiro da Frazoeira ◇	24	67	26
13	Paio Mendes	11	38	14
14	Pau Mau	7	21	10
15	Pôrto Chão ◇	8	37	20
16	Relvas	5	16	8
17	Salão ◇	6	23	10
18	Soutos da Eira	8	26	15
19	Vale de Lameiras	16	51	21
	Isolados e dispersos	36	135	63
	Freguesia de Pias	**310**	**1.028**	**476**
1	Alqueidão	8	21	10
2	Amial	21	77	34
3	Boucha	9	32	17
4	Carvalha	7	16	8
5	Castelo	13	53	23
6	Infestinos	5	17	9
7	Louriceira	8	35	16
8	Outeiro dos Pereiros	13	42	24
9	Panascal	7	13	6
10	Penedo	6	21	14
11	Pessegueiro	5	12	5
12	Pias	26	61	24
13	Ponte de Pias	9	19	8
14	Ponte Tabuado	15	80	37
15	Raposeira	15	48	25
16	Ribeira de Pias	8	34	13
17	Ribeiro da Dona	8	28	12
18	Robaria	23	72	30
19	S. Marcos	12	48	23
20	Sobreira	5	6	3
21	Telheiro de Baixo	17	52	27
22	Telheiro de Cima	11	43	17
23	Vale de Veias	5	25	11
	Isolados e dispersos	54	173	80
	Concelho da Golegã	**1.980**	**6.891**	**3.298**
	Freguesia da Azinhaga	**515**	**1.586**	**772**
1	Azinhaga	368	1.162	553
2	Casal do Centeio	12	35	15
3	Mato de Miranda	10	49	30
4	Moitas	5	17	9
5	Quinta da Broa	18	50	27
6	Quinta de El-Rei	15	20	9
7	Quinta da Melhorada	29	87	41
8	Quinta de Miranda	20	56	33
9	Quinta de S. João	11	31	15
	Isolados e dispersos	27	79	40
	Freguesia da Golegã	**1.465**	**5.305**	**2.526**
1	Casal S. Caetano	48	157	75
2	Golegã	1.326	4.661	2.196
3	Labruja	16	192	99
4	Pedregoso	17	53	23
5	Quinta dos Álamos	14	45	21
6	Quinta da Cardiga	17	66	44
7	Vendas	5	4	3
	Isolados e dispersos	22	127	65
	Concelho de Mação	**5.485**	**20.073**	**9.690**
	Freguesia da Abobureira	**307**	**1.231**	**639**
1	Aboboreira	135	511	266
2	Casalinho	9	43	22
3	Cêrro	35	145	72
4	Chão de Codes	67	277	144
5	Louriceira	55	236	126
6	Vale de Amêndoa	6	19	9
	Freguesia da Amêndoa	**512**	**1.897**	**869**
1	Aldeia de Eiras	76	289	123
2	Amêndoa	75	244	114
3	Cabo	12	41	16
4	Chão da Bica	7	45	20
5	Chão de Lopes Grande	61	243	115
6	Chão de Lopes Pequeno	24	92	45
7	Cimo do Vale	15	39	17
8	Fonte de Amêndoa	13	56	22
9	Gargantada	13	50	23
10	Granja	17	59	29
11	Hortinha	14	45	19
12	Juntos	11	35	13
13	Martinzes	15	33	15
14	Monte Fundeiro	19	74	35
15	Palheiriuhos	7	30	15
16	Pé da Serra	38	138	63
17	Pêro Gonçalves	24	130	67
18	Revelha	7	18	8
19	Robalo	19	55	27
20	Vale de Vacas	21	76	32
21	Vinha Velha	24	105	51
	Freguesia de Cardigos	**833**	**3.417**	**1.663**
1	Arganil	26	103	49
2	Azinhal	37	138	68
3	Azinhalete	21	99	47
4	Cardigos	103	395	181
5	Carrascal	30	179	70
6	Carvalhal	8	29	15
7	Casa Nova de S. Bento	11	53	24
8	Casalinho	7	29	14
9	Casas da Ribeira	51	181	77
10	Chaveira	51	249	126
11	Chaveirinha	19	99	49
12	Colos	12	55	27
13	Corujeira	23	92	42
14	Estalagem dos Colos	7	45	17
15	Freixoeirinho	14	66	30
16	Freixoeiro	53	193	101
17	Lameirancha	22	89	43
18	Mesão Frio	20	92	43
19	Monte Cimeiro de S. Bento	14	59	31
20	Monte Fundeiro de S. Bento	12	36	17
21	Monte do Meio de S. Bento	17	89	46
22	Monte Recome	29	136	73
23	Outeiro	7	21	11
24	Pracana da Ribeira	27	99	49
25	Roda	63	229	120
26	Sarnadas	23	105	58
27	Vales	107	381	195
28	Vinha Velha	12	54	25
	Isolados e dispersos	7	22	12
	Freguesia do Carvoeiro	**610**	**2.022**	**926**
1	Balancho	30	101	50
2	Capela	39	129	50
3	Carvoeiro	102	279	128
4	Degolados	24	61	25
5	Eira	14	42	17
6	Feiteira	36	125	61
7	Frei João	23	96	42
8	Galega	38	129	58
9	Laje	6	9	3
10	Maxieira	26	80	35
11	Pereiro	33	138	69
12	Pracana Cimeira	12	55	23
13	Pracana Fundeira	17	77	42
14	Quebrada	57	186	81
15	Rouqueira	34	173	84
16	Sanguinheira	29	102	47
17	Vale da Casa Cimeira	7	27	13
18	Vale da Casa Fundeira	14	34	12
19	Vale de Pedro Anes	16	57	26
20	Vale de Santiago	49	106	53
	Isolados e dispersos	4	16	7
	Freguesia dos Envendos	**934**	**3.500**	**1.728**
1	Alpalhão	29	100	48
2	Avessada	35	144	72
3	Barca da Amieira	16	50	25
4	Carrascal	43	172	82
5	Cumiada	33	114	56
6	Envendos	102	389	181
7	Ferrenha	34	134	73
8	Ladeira	63	258	126
9	Mata Cimeira	39	129	64
10	Maxial	28	121	59
11	Montargil	18	70	33
12	Montinho	16	61	29
13	Oliveirinha	22	66	31
14	Rebique	7	26	13
15	Sanguinheira	27	97	50
16	Santo Aleixo	11	41	18
17	S. José	46	181	84

3. — *Fogos e população presente* segundo o sexo, por lugares

Número de lugares	Concelhos, freguesias e lugares	Fogos	População presente VF	População presente V
		1	2	3
	Concelho de Mação *(continuação).*			
	Freguesia dos Envendos *(continuação).*			
18	Vale de Coelho	18	60	31
19	Vale da Gama	42	140	76
20	Vale do Grou	62	257	125
21	Vale de Junco	17	65	34
22	Vale da Mua	40	144	70
24	Venda Nova	79	267	131
24	Vilar da Lapa	34	145	76
25	Zimbreira	40	140	76
26	Zimbreirinha	33	129	65
	Freguesia de Mação	**1.351**	**4.584**	**2.217**
1	Caratão	65	204	107
2	Carregueira	84	307	143
3	Casal Fundeiro	25	75	39
4	Casas de Além	30	95	53
5	Casas da Ribeira	96	328	162
6	Castelo	76	246	120
7	Chãs	10	27	12
8	Corga do Castelo	28	122	58
9	Levada	5	33	17
10	Mação	406	1.413	651
11	Mantela	5	25	10
12	Monte João Dias	12	65	33
13	Perceiro	161	535	274
14	Ribeira do Azíral	8	21	11
15	Rosmaninhal	97	266	138
16	Santos	111	346	175
17	S. Miguel	22	68	35
18	Sardoal	18	58	29
19	Vale de Abelha	29	104	51
20	Vale das Árvores	9	47	18
21	Vale do Monte	5	11	4
22	Vale de S. Domingos	12	51	25
23	Ventosa	26	76	35
	Isolados e dispersos	11	31	17
	Freguesia da Ortiga	**323**	**1.189**	**590**
1	Monte Novo	41	151	74
2	Ortiga	282	1.038	516
	Freguesia do Penhascoso	**615**	**2.233**	**1.058**
1	Casal da Barba Pouca	92	339	158
2	Monte Penedo	68	227	113
3	Penhascoso	284	1.008	463
4	Queixeperra	61	244	113
5	Ribeira de Boas Eiras	30	132	75
6	Serra	80	283	136
	Concelho de Rio Maior	**4.753**	**16.375**	**8.214**
	Freguesia do Alcobertas	**464**	**1.861**	**940**
1	Alcobertas	45	168	86
2	Alqueidão	33	126	60
3	Barbines	8	46	24
4	Barreira da Mata	5	25	10
5	Casais Monizes	64	261	129
6	Casal da Velha	14	55	30
7	Chãos	35	155	75
8	Fonte Longa	38	150	76
9	Outeiro	19	93	51
10	Portela	31	111	51
11	Ribeira de Cima	26	129	62
12	Ribeira das Neves	17	79	42
13	Sourões	44	151	80
14	Teira	55	190	103
15	Vale de Teira	15	67	33
	Isolados e dispersos	15	55	28
	Freguesia da Arruda dos Pisões	**152**	**513**	**257**
1	Arruda dos Pisões	152	513	257
	Freguesia da Azambujeira	**190**	**677**	**317**
1	Alfovés	68	217	118
2	Azambujeira	82	280	129
3	Calhariz	40	150	70
	Freguesia das Frágoas	**329**	**1.361**	**698**
	Cabos	108	440	207
1	Carvalhais	53	229	113
2	Casais da Cheira	13	62	31
3	Casal Dourado	12	50	29
4	Frágoas	38	168	89
5	Póvoas	25	106	63
6	Repolho	5	25	11
7	Ribeira de Frágoas	39	160	81
8	Vale do Brejo	10	44	32
9	Isolados e dispersos	26	77	42
	Freguesia da Marmeleira	**453**	**1.377**	**684**
	Assentiz	141	473	235
1	Casais da Aventoscla	6	17	9
2	Marmeleira	293	853	418
3	Isolados e dispersos	13	34	22
	Freguesia do Outeiro da Cortiçada	**283**	**959**	**490**
1	Casais do Alto	6	26	16
2	Casais da Raposa	8	32	17
3	Correias	105	338	174
4	Cortiçada	24	69	35
5	Outeiro da Cortiçada	87	289	145
6	Vale de Marinhas	34	134	63
	Isolados e dispersos	19	71	40
	Freguesia de Rio Maior	**1.977**	**6.760**	**3.360**
1	Abuxanas	98	383	197
2	Alto da Serra	39	155	70
3	Anteporta	91	260	131
4	Arco da Memória	6	31	13
5	Asseiceira	137	481	250
6	Atalaia	14	80	42
7	Azinheira	130	397	198
8	Bairradas	13	30	13
9	Bastidas	6	21	12
10	Bouças	92	218	119
11	Caniceira	13	52	28
12	Casais do Brejo	6	14	8
13	Casais da Cumieira	9	43	23
14	Casais da Serra	13	52	32
15	Casais da Vivenda	13	49	29
16	Casal Calado	12	54	22
17	Casal da Fisga	11	56	27
18	Casal do Pisão	9	30	14
19	Casalinho	10	30	18
20	Cidral	48	187	97
21	Fonte da Bica	63	223	121
22	Freiria	60	251	129
23	Lobo Morto	25	87	43
24	Mata de Baixo	20	72	30
25	Moinho do Chão	5	16	12
26	Panasqueira	52	135	59
27	Paraventa	5	9	4
28	Pé da Serra	39	149	77
29	Quinta da Pôpa	5	14	5
30	Quintas	47	155	81
31	Rio Maior	657	2.236	1.083
32	Senta	18	50	26
33	Vale da Laranja	12	41	18
34	Vale Murtinhos	20	53	24
35	Vale de Óbidos	100	272	138
36	Vales	13	74	36
37	Venda da Costa ◇	14	54	28
38	Venda da Nataria	7	25	11
	Isolados e dispersos	45	191	92
	Freguesia de S. João da Ribeira	**905**	**2.867**	**1.468**
1	Arroteia	22	79	38
2	Arrouquelas	239	796	393
3	Cabeça Gorda	55	170	82
4	Casais da Atagueda	12	58	27
5	Casais da Lezíria	10	29	16
6	Larôjo	15	69	39
7	Malaqueijo	169	531	263
8	Ribeira de S. João	146	534	310
9	S. João da Ribeira	172	409	208
10	Vale do Barco	25	98	49
11	Vale da Rosa	26	85	38
	Isolados e dispersos	14	9	5
	Concelho de Salvaterra de Magos	**3.053**	**13.635**	**6.669**
	Freguesia de Marinhais	**779**	**3.778**	**1.853**
1	Marinhais	779	3.778	1.853
	Freguesia de Muge	**990**	**4.164**	**2.052**
1	Glória	439	1.918	939
2	Granho	200	772	384
3	Muge	332	1.402	687
	Isolados e dispersos	19	72	42
	Freguesia de Salvaterra de Magos	**1.284**	**5.593**	**2.764**
1	Foros de Salvaterra	431	2.324	1.208
2	Salvaterra de Magos	853	3.269	1.556
	Concelho de Santarém	**17.262**	**59.371**	**29.255**
	Freguesia de Abitureiras	**379**	**1.361**	**687**
1	Albergaria	12	53	25
2	Abitureiras	30	113	55
3	Casais da Aroeira	30	76	40
5	Casais da Barroca	10	29	12
4	Casais do Brejo	7	19	9
6	Casais da Fontainha	6	14	5
7	Casais do Moinho	5	15	7
8	Casais do Souriço	13	52	29
9	Casais de Ventoscla	8	27	12
10	Casais do Vidigão (Nascente)	8	60	28
11	Joaninho	27	105	59
12	Lamarosa	54	263	143
13	Pôrto de Oliveira	11	32	17
14	Póvoa do Conde	49	243	118
15	Póvoa de Três	27	107	50
16	Quinta dos Robertos	5	11	7
	Isolados e dispersos	77	142	71

3. — *Fogos e população presente* segundo o sexo, por lugares

Número de lugares	Concelhos, freguesias e lugares	Fogos	População presente	
			VF	V
		1	2	3
	Concelho de Santarém *(continuação)*.			
	Freguesia de Abrã	**478**	**1.509**	**753**
1	Abrã	183	550	266
2	Amiais de Cima	111	391	199
3	Canal	61	184	90
4	Cortiçal	42	153	80
5	Coutada de Baixo	29	87	47
6	Coutada de Cima	17	44	22
7	Vale Florido	11	51	27
	Isolados e dispersos	24	46	22
	Freguesia de Achete	**1.043**	**3.125**	**1.572**
1	Adevagar	112	412	208
2	Alcaidaria	14	47	25
3	Arneiro dos Borralhos	64	149	77
4	Bouças	19	54	29
5	Cabaça	6	25	11
6	Casais de Adevagar	22	28	14
7	Casais de Agrão	6	30	14
8	Casais de Arruçadas	12	42	21
9	Casais de Asseiceira	9	38	17
10	Casais de Bicadas	8	23	12
11	Casais de Boquinha	22	85	48
12	Casais do Caparôto	11	21	10
13	Casais das Cheiras	6	14	6
14	Casais de El-Rei	16	33	16
15	Casais da Estrada	21	64	29
16	Casais de Gouveia	7	15	7
17	Casais da Igreja	20	40	15
18	Casais Póvoa Nova	26	38	17
19	Casais do Sacouto	7	16	7
20	Casais de Vale Flores	34	155	78
21	Chã de Baixo	9	28	17
22	Cumeiras de Baixo	33	102	58
23	Cumeiras de Cima	37	39	20
24	Dom Fernando	59	139	66
25	Dona Belida	38	116	54
26	Fairro	6	10	4
27	Fonte da Pedra	84	276	140
28	Monte Gordo	10	31	16
29	Nabais	38	169	94
30	Paço dos Carpinteiros	6	19	7
31	Ribeirinha	8	18	10
32	Santo Amaro	6	26	15
33	Tôrre do Bispo ◇	10	47	26
34	Verdelho	208	668	327
	Isolados e dispersos	49	108	57
	Freguesia de Alcanede	**1.533**	**5.803**	**2.918**
1	Alcanede	67	249	119
2	Aldeia de Além	83	385	191
3	Aldeia da Ribeira	115	420	209
4	Alqueidão do Mato	113	365	178
5	Alqueidão do Rei	18	54	28
6	Bairro dos Mortais	28	100	50
7	Barreirinhas	27	92	49
8	Casais Carvalhos	21	84	32
9	Casais da Charneca	86	337	180
10	Casais da Espinheira	11	35	18
11	Casais do Norte	7	23	13
12	Casal do Cordeiro	11	39	18
13	Casal das Patas	8	34	18
14	Covão	8	38	18
15	Espinheira	36	92	41
16	Ferraria	5	19	10
17	Gançaria	66	285	138
18	Maquêda	10	36	19
19	Mata do Rei	75	269	130
20	Mosteiros	67	246	123
21	Mourual	25	118	57
22	Murteira	22	86	42
23	Oleiros	10	38	21
24	Pé da Pedreira	51	208	102
25	Prado	64	228	120
26	Ribeira de Moinhos	7	27	12
27	Sobreirinhos	10	57	32
28	Vale de Água	15	61	29
29	Vale das Caldas	11	39	20
30	Vale do Carro	51	185	103
31	Vale do Sôpo	19	73	38
32	Vale da Trave	111	325	165
33	Vale Verde	91	357	176
34	Várzea	29	103	54
35	Viegas	71	334	176
36	Voltas	6	28	14
37	Xartinho	43	147	80
	Isolados e dispersos	35	187	95
	Freguesia de Alcanhões	**625**	**2.318**	**1.137**
1	Alcanhões	577	2.171	1.062
2	Casal Novo	39	133	69
	Isolados e dispersos	9	14	6
	Freguesia de Almoster	**844**	**2.830**	**1.409**
1	Albergaria	119	406	207
2	Alforgemel	58	214	102
3	Almoster	87	267	126
4	Atalaia	97	299	160
5	Casais da Charneca	96	382	187
6	Casal do Paúl	70	224	110
7	Freiria	24	55	29
8	Gucherre	25	113	53
9	Louriceira	49	160	76
10	Ponte do Celeiro ◇	63	206	101
11	Santa Maria	18	60	23
12	Vila Nova do Coito	138	444	235
	Freguesia de Amiãis de Baixo	**586**	**2.039**	**956**
1	Amiãis de Baixo	586	2.039	956
	Freguesia de Arneiros das Milhariças	**429**	**1.435**	**694**
1	Almeirim	40	147	65
2	Arneiro	197	625	306
3	Azenha	20	68	32
4	Casais da Ferreira	166	574	277
5	Casal de Entre Vinhas	5	18	12
	Isolados e dispersos	1	3	2
	Freguesia da Azóia de Baixo	**131**	**385**	**200**
1	Azóia de Baixo	131	385	200
	Freguesia da Azóia de Cima	**233**	**906**	**449**
1	Atalaia	28	87	44
2	Azóia de Cima	150	571	278
3	Carvoeira	28	120	60
4	Casal do Arrocho	21	109	58
	Isolados e dispersos	6	19	9
	Freguesia de Casével	**581**	**2.061**	**1.020**
1	Bemposta	13	44	26
2	Bouças	25	48	25
3	Casais Comenda	8	83	46
4	Casais Novos	35	116	61
5	Casais da Ponte Nova	14	52	25
6	Casal do Alqueidão	16	78	44
7	Casal das Azinheiras	5	36	17
8	Casal da Catarina	28	27	13
9	Casal dos Clérigos	10	26	14
10	Casal de Entre Barreiras	11	58	32
11	Casal da Estrada	20	57	32
12	Casal da Luísa	8	29	16
13	Casal Robola	8	24	13
14	Casal da Roca	13	57	26
15	Casével	14	31	13
16	Charneca	48	96	51
17	Famalva	15	66	28
18	Fonte Santa Pequena	5	25	14
19	Lagar Novo	5	15	8
20	Marinheira	5	31	12
21	Polinho de Cima	19	71	37
22	Póvoa	7	22	9
23	Senhora da Vitória	6	18	8
24	Vale de Aires	5	9	6
25	Vale Minhoto	6	12	6
26	Várzeas de Baixo	17	68	33
27	Vila Nova	54	222	107
	Isolados e dispersos	161	640	298
	Freguesia da Moçarria	**451**	**1.487**	**755**
1	Baixinho	51	161	90
2	Casais do Bacorinho	7	23	15
3	Casais de Boavista	5	28	14
4	Casais de Chões	6	8	5
5	Casais da Corredoura	7	35	18
6	Casais do Oregão	13	35	15
7	Casal das Arroteias	15	51	26
8	Gravelho	5	3	1
9	Moçarria	147	524	268
10	Piqueiró	19	61	29
11	Quinta dos Sobreiros	5	15	6
12	Secorio	99	320	154
13	Vale Franco	13	43	22
14	Vale Pequeno	15	56	29
15	Vila Nova da Rabeca	27	92	51
	Isolados e dispersos	17	29	12
	Freguesia de Pernes	**512**	**2.135**	**1.025**
1	Chão de Baixo	41	116	59
2	Moita	42	86	46
3	Outeiro de Fora	25	71	33
4	Pernes	349	1.578	750
5	Póvoa das Mós	43	250	122
	Isolados e dispersos	12	34	15
	Freguesia do Pombalinho	**352**	**1.136**	**566**
1	Pombalinho	345	1.112	555
	Isolados e dispersos	7	24	11
	Freguesia da Póvoa da Isenta	**380**	**921**	**441**
1	Casais da Pedreira (Pinheirinhos)	74	191	92
2	Casais da Pimenteira	20	51	23
3	Galiata	49	118	54
4	Isenta	21	49	21
5	Outeiro da Eva	85	224	111
6	Póvoa	54	129	63
7	Raposeira	20	55	28
8	Vale de Vidreiras	38	93	43
	Isolados e dispersos	19	11	6

3. — *Fogos e população presente* segundo o sexo, por lugares

Número de lugares	Concelhos, freguesias e lugares	Fogos	População presente VF	População presente V
		1	2	3
	Concelho de Santarém *(continuação).*			
	Freguesia da Póvoa de Santarém	268	742	355
1	Póvoa de Santarém	268	712	355
	Freguesia da Romeira	306	962	462
1	Casais das Arroteias	42	136	69
2	Casais da Cabaça	7	34	18
3	Casais de S. Braz	58	208	94
4	Outeiro da Cabana	11	34	19
5	Romeira	185	530	248
	Isolados e dispersos	3	20	14
	Freguesia de Santa Iria da Ribeira de Santarém	674	1.957	960
1	Assacaias	26	131	77
2	Estrada de Vale de Estacas	12	43	23
3	Ribeira de Santarém	617	1.685	805
	Isolados e dispersos	19	98	55
	Freguesia de Santarém-Marvila	1.662	6.039	2.730
1	Alfange	79	275	137
2	Calçada da Junqueira	24	79	39
3	Canceiras	18	85	46
4	Casais do Anjinho	7	49	23
5	Casal das Eirinhas	10	34	16
6	Casal da Lagoa	14	50	27
7	Chafariz de S. Pedro	11	44	19
8	Entroncamento de Vale de Estacas	12	68	43
9	Estrada das Quebradas	14	41	25
10	Galinheiro	14	159	119
11	Moinho de Tau	13	38	18
12	Monte do Abade	5	9	4
13	Ónias	17	86	50
14	Outeiro da Fôrca	11	29	14
15	Pêso	11	34	18
16	Poço do Rêto	12	21	11
17	Sacapeito	12	57	30
18	Santarém ◇	1.245	4.802	2.051
19	Senhora da Guia	8	18	8
	Isolados e dispersos	25	61	32
	Freguesia de Santarém-S. Nicolau	1.025	3.750	1.812
1	Calçadinha	16	55	25
2	Casais do Reimão	35	89	43
3	Casais de Secorio	9	27	13
4	Casais do Teixeira	9	46	26
5	Casal das Manteigas	12	49	25
6	Fontainhas	83	299	149
7	Grainho	16	66	32
8	Rêgo dos Mansos	25	105	54
9	Santarém ◇	630	2.431	1.159
10	S. Domingos	100	368	187
11	Vale Beiçudo	8	19	9
	Isolados e dispersos	82	196	90
	Freguesia de Santarém-S. Salvador	1.125	4.710	2.565
1	Alto Bexiga	5	26	13
2	Besteira	27	105	60
3	Casais do Brejo	5	8	4
4	Casais de Vale Dourado	10	28	15
5	Jardim de Baixo	35	142	76
6	Jardim de Cima	72	278	132
7	Mergulhão	9	18	7
8	Portela das Padeiras	139	399	198
9	Santarém ◇	694	3.275	1.830
10	S. Pedro	52	184	95
11	Saúde	9	15	7
12	Vale de Estacas	38	152	78
13	Vale do Inferno	6	20	6
14	Vale de Salmeirim	10	13	5
	Isolados e dispersos	14	47	19
	Freguesia de S. Vicente de Paúl	1.028	3.510	1.760
1	Alfeijoeiros	11	45	26
2	Alpompé	29	93	46
3	Arrassario	6	16	10
4	Belchior	10	24	15
5	Cabeço do Arneiro	13	40	20
6	Carpinteiro	20	81	44
7	Carrapateira	7	21	10
8	Carril	8	31	12
9	Casais do Brandão	5	5	2
10	Casais do Celeiro	8	26	15
11	Casais do Menino	5	13	8
12	Casais da Raposeira	39	93	49
13	Casal do Casco	9	36	19
14	Casal da Cruz	12	43	23
15	Casalinhos	10	30	15
16	Cipreste	19	66	36
17	Colão	73	318	163
18	Colmeias de Baixo	9	38	22
19	Colmeias de Cima	21	72	35
20	Corredoura	23	105	44
21	Covão	6	23	11
22	Cruz do Caeiro	5	12	7
23	Espinhal	6	17	9
24	Fonte do Outeiro	16	70	32
25	Fonte do Palheiro	16	31	16
26	Garnacho	6	20	9
27	Gasalho	16	50	27
28	Grilo	7	29	17
29	Guuha	12	49	21
30	Inveja	9	40	20
31	Lameiras Alcaide	11	41	22
32	Lameiras Sobral	13	47	21
33	Loja Nova	8	20	11
34	Louco	34	84	42
35	Martinhais	31	76	34
36	Mato do Forno	10	32	15
37	Outeiro	15	64	27
38	Outeiro do Bairrinho	17	52	29
39	Paço	8	49	26
40	Panela	6	15	8
41	Ponte de S. Vicente	12	30	15
42	Portela	6	22	8
43	Prelaz	14	48	21
44	Quinta do Alviela	5	24	12
45	Quinta do Coito	5	13	8
46	Reguengos do Alviela	73	319	150
47	Requeixada	8	30	17
48	Sobral	49	142	68
49	Tojeiro	18	35	18
50	Tojim	14	52	27
51	Tojosa	39	113	62
52	Tôrre do Bispo ◇	27	75	40
53	Vale do Brejo	7	26	12
54	Vale das Fontes	6	23	14
55	Vales	12	36	18
56	Valverde	10	39	22
	Isolados e dispersos	134	466	230
	Freguesia de Tremês	791	2.667	1.344
1	Água Peneira	17	39	20
2	Arneiro de Tremês	94	337	166
3	Bairro de Dona Constança	42	285	142
4	Casais do Alto da Guarita	6	17	9
5	Casais de Maria Delfina	13	49	24
6	Lourosa	24	69	40
7	Matas	23	69	35
8	Outeiro de Alfazema	19	66	37
9	Paço	11	42	22
10	Santos	160	585	305
11	Sinterra	96	187	90
12	Tremês	281	878	432
	Isolados e dispersos	5	44	22
	Freguesia de Vale de Figueira	424	1.512	746
1	Aroeira	56	189	98
2	Brejo	21	77	43
3	Canto de Faia	8	27	15
4	Casais	50	181	86
5	Grilo	13	37	20
6	Junceleiro	5	16	6
7	Quinta da Boavista	23	93	45
8	Vale de Figueira	186	670	327
	Isolados e dispersos	62	222	106
	Freguesia de Vale de Santarém	653	1.709	829
1	Fonte Boa	17	38	20
2	Vale de Santarém	612	1.611	778
	Isolados e dispersos	24	60	31
	Freguesia de Vaqueiros	138	480	218
1	Cabeça Gorda	19	47	20
2	Vaqueiros	107	403	184
	Isolados e dispersos	12	30	14
	Freguesia de Várzea	711	1.882	912
1	Alcobacinha	23	61	28
2	Aramanha	75	165	75
3	Azenha	10	23	13
4	Carneiria	49	117	54
5	Casais de Chões	7	26	12
6	Casais de Coimbrã	7	21	11
7	Casais de Maio	19	78	41
8	Casais de Pôrto Mau	14	26	10
9	Casais de Quintão	16	31	18
10	Charruada	37	96	46
11	Cortelo	65	153	76
12	Fonte da Vilgateira	8	24	10
13	Grainho	42	160	83
14	Outeiro	26	68	31
15	Perofilho	99	307	145
16	Vale da Viúva	5	25	11
17	Vilgateira	81	244	119
	Isolados e dispersos	128	257	129
	Concelho de Sardoal	2.157	6.902	3.323
	Freguesia de Alcaravela	401	1.513	752
1	Casal Pedro da Maia	12	51	24
2	Casal Velho	19	81	42
3	Casos Novos	25	138	68
4	Cimo dos Ribeiros	22	76	37
5	Herdeiros	11	89	47
6	Monte Cimeiro	16	57	31

3. — *Fogos e população presente* segundo o sexo, por lugares

Número de lugares	Concelhos, freguesias e lugares	Fogos	População presente VF	População presente V
		1	2	3
	Concelho de Sardoal *(continuação).*			
	Freguesia de Alcaravela *(continuação).*			
7	Outeiro	10	46	28
8	Panascos	45	153	76
9	Pisão Cimeiro	12	55	24
10	Prêsa	71	250	119
11	Santa Clara	16	52	24
12	Saramaga	27	74	39
13	Tojeira	39	97	53
14	Vale Formoso	23	81	40
15	Vale das Onegas	24	102	50
16	Venda	14	44	18
	Isolados e dispersos	15	67	32
	Freguesia de Santiago de Montalegre	**305**	**1.021**	**482**
1	Amieira	15	43	18
2	Brejo Covo	7	26	14
3	Codes	38	134	63
4	Foz da Amieira	13	17	6
5	Lameiras	10	37	16
6	Lobata	18	76	35
7	Lomba	8	29	9
8	Malhadal	5	16	10
9	Mivaqueiro	34	118	55
10	Mogão Cimeiro	49	176	85
11	Mogão Fundeiro	23	86	46
12	Montalegre	27	100	51
13	Salgueira	18	33	18
14	S. Domingos	31	103	43
	Isolados e dispersos	9	27	13
	Freguesia de Sardoal	**1.451**	**4.368**	**2.089**
1	Andreus	232	664	333
2	Cabeça das Mós	220	764	377
3	Carvalhal	6	43	19
4	Entrevinhas	63	266	136
5	Palhota	15	25	12
6	Pisco	7	23	8
7	S. Simão	55	206	95
8	Sardoal	422	1.156	524
9	Valhascos	331	1.014	485
10	Valongo	9	30	19
11	Venda Nova	18	63	28
	Isolados e dispersos	73	114	53
	Concelho de Tomar	**12.197**	**43.172**	**20.730**
	Freguesia de Alviobeira	**319**	**1.092**	**521**
1	Alviobeira	70	250	112
2	Bemfica	10	27	9
3	Calçadinha	7	22	12
4	Casal da Valada	5	13	6
5	Casal Velho	8	26	13
6	Cêras	55	216	123
7	Chão das Eiras	27	90	50
8	Freixo	40	134	55
9	Manobra	8	21	10
10	Nixebra	11	26	10
11	Ponte de Cêras ◇	9	32	14
12	Portela de Nixebra	40	121	53
13	Touco	12	49	21
14	Ventoso	10	41	21
	Isolados e dispersos	7	24	12
	Freguesia de Asseiceira	**1.027**	**3.571**	**1.655**
1	Asseiceira	181	589	270
2	Cerejeira	51	207	98
3	Falagueiro	45	141	67
4	Foz do Rio e Perdigueira	50	207	96
5	Gavião	12	43	25
6	Grou	22	116	55
7	Linhaceira	245	784	336
8	Quinta do Vale	6	38	18
9	Roda Grande	130	403	189
10	Roda Pequena	90	290	134
11	Santa Cita	181	687	333
12	Taveira	11	54	28
	Isolados e dispersos	3	12	6
	Freguesia da Beberriqueira	**862**	**3.357**	**1.673**
1	Alvengel	29	140	70
2	Bairrada	50	197	103
3	Bairro	14	56	26
4	Beberriqueira	20	77	38
5	Bemposta	51	210	116
6	Bôca da Mata	15	57	30
7	Cartaxa	11	56	33
8	Casal de Deus	28	83	35
9	Casal dos Durões	6	31	16
10	Casal dos Tomases	29	109	45
11	Casalinho	14	69	29
12	Cochões	24	76	37
13	Coito	99	364	188
14	Contraste	15	62	37
15	Ervideiras	39	111	58
16	Estrada	29	118	52
17	Fontainhas	17	70	44
18	Fortes	16	76	39
19	Macieiros	23	72	38
20	Marianaia	26	90	33
21	Maxieira	15	73	35
22	Pêro Calvo	33	110	57
23	Pinheiro	18	66	27
24	Portela	55	184	90
25	Portelinha	11	59	28
26	Quinta de Falcão	14	73	46
27	Terreiro	6	42	25
28	Tôrre de Cima	7	20	9
29	Vale Bom ◇	6	17	11
30	Vale Florido	35	193	91
31	Venda	13	55	27
32	Vermoeiros	87	315	145
	Isolados e dispersos	7	26	15
	Freguesia de Bezelga	**514**	**1.407**	**636**
1	Assamaça	17	33	18
2	Carregueira	84	222	108
3	Casal do Carvalhal	9	28	12
4	Casal da Cêrca	8	12	6
5	Casal Novo	6	16	7
6	Casal do Pote	6	19	8
7	Casal de Santa Luzia	6	14	6
8	Casal de S. Lourenço	29	103	45
9	Casal de S. Silvestre	11	41	20
10	Casalinho	16	27	12
11	Fagulhos	20	61	30
12	Fonte da Longra	31	61	28
13	Francos	43	126	59
14	Longra	75	251	109
15	Ponte	11	27	12
16	Vale do Calvo	122	297	127
	Isolados e dispersos	20	69	29
	Freguesia de Carregueiros	**354**	**1.173**	**553**
1	Barroqueiros	7	22	12
2	Brazões	26	101	43
3	Carregueiros	124	399	177
4	Casal das Amendoeiras	7	25	15
5	Casal da Azinheira	39	99	49
6	Casal da Cabrita	5	21	9
7	Casal das Estradas	14	52	22
8	Casal das Lameirinhas	9	30	18
9	Casal Novo	8	36	20
10	Casal do Ribeiro	6	22	10
11	Casal das Sortes	8	28	13
12	Costa do Ramalho	5	16	9
13	Fonte de S. Miguel	7	22	10
14	Quinta da Gândara	7	4	1
15	Vale da Carreira	9	37	22
16	Vale Carvalho	9	32	15
17	Vale da Figueira	28	97	51
	Isolados e dispersos	36	130	57
	Freguesia de Casais	**1.150**	**3.963**	**1.905**
1	Algaz	38	134	62
2	Arroteia	24	61	26
3	Assamaça	23	92	39
4	Bairros da Tôrre	21	72	33
5	Calvinos	167	384	180
6	Carvalhal da Póvoa	32	116	56
7	Casais	79	240	114
8	Casais Novos	10	62	28
9	Casal Novo	7	22	13
10	Casal Carvão	8	31	14
11	Casal dos Muros	42	152	64
12	Casal das Olas	6	27	17
13	Casal Pinheiro	18	74	33
14	Casas Velhas	20	83	44
15	Dejusta	26	84	40
16	Enxofreira	28	126	68
17	Feiteira	12	44	19
18	Fervença	8	30	11
19	Fetal de Baixo	20	64	34
20	Fetal de Cima	24	134	72
21	Ganados	38	142	66
22	Olas	37	128	59
23	Pesqueira	25	93	39
24	Pintado	25	76	40
25	Portela da Légua	7	22	13
26	Póvoa	95	344	173
27	Queimadas	5	18	9
28	Quinta da Alagoa	14	77	35
29	Sabrosa	13	51	27
30	Santa Catarina	38	122	54
31	Soianda	96	273	126
32	Tôrre	52	241	127
33	Vale das Colmeias	6	21	9
34	Vale Gamito	12	56	26
35	Vale do Poço	36	139	71
36	Venda Nova	29	95	45
	Isolados e dispersos	9	33	19
	Freguesia de Junceira	**484**	**1.321**	**689**
1	Balancho	10	33	16
2	Cardelas	5	9	6
3	Carril	98	256	121
4	Casal de Arroz	11	37	14
5	Fonte de D. João	92	211	90
6	Junceira	73	171	78
7	Monte Novo	23	104	36
8	Outeiro	47	112	52
9	Paixinha	9	29	13
10	Poço Redondo	71	219	101
11	Vales	40	110	52
	Isolados e dispersos	5	30	10

3. — *Fogos e população presente* segundo o sexo, por lugares

Número de lugares	Concelhos, freguesias e lugares	Fogos	População presente VF	População presente V
		1	2	3
	Concelho de Tomar *(continuação).*			
	Freguesia da Madalena	**782**	**3.202**	**1.575**
1	Além da Ribeira	15	70	27
2	Caniçal	34	147	80
3	Carvalhal Grande	29	118	62
4	Carvalhal Pequeno	37	175	84
5	Casais	23	97	52
6	Casal da Capela	11	52	24
7	Casal do Pote	14	45	26
8	Casal de S. Miguel	34	150	85
9	Cem Soldos	159	583	283
10	Charneca	51	235	124
11	Crujo	33	141	59
12	Gaios	10	44	22
13	Galegos	10	44	25
14	Juncais	15	62	28
15	Marmeleiro	54	215	106
16	Màxial	21	92	50
17	Murteira	18	65	33
18	Paço	61	196	90
19	Pôrto da Laje	44	210	88
20	Pôrto Mendo	72	291	150
21	Ramalheira	11	40	17
22	Vale Cabrito	7	32	12
	Isolados e dispersos	19	98	48
	Freguesia de Olalhas	**835**	**2.912**	**1.278**
1	Aboboreira Cimeira	12	44	16
2	Aboboreira Fundeira	13	55	33
3	Alqueidão	99	363	158
4	Amêndoa	46	159	63
5	Bairradinha	6	22	8
6	Bairro Alberto	7	30	18
7	Bairro Alto	30	85	34
8	Cabeça de Carvalho	27	111	48
9	Cabeça da Moura	31	82	37
10	Cardal ◇	23	85	33
11	Carqueijal	31	70	32
12	Casal das Aboboreiras	34	119	48
13	Casal da Bica	16	54	29
14	Casal da Pereira	13	55	26
15	Casal do Pêro Afonso	14	39	18
16	Casal da Pipa	6	21	9
17	Casal do Rijo	13	34	14
18	Casal Soeiro	23	79	35
19	Cêpos	16	50	23
20	Estrada das Aboboreiras	9	38	17
21	Estrada do Bedegão	13	45	21
22	Estrada dos Montes	26	61	21
23	Estrada do Poço Redondo	15	49	20
24	Lameira Pequena	14	50	18
25	Lameiras	8	35	17
26	Olalhas	54	191	71
27	Pelinos	10	43	23
28	Portela do Casal	7	26	11
29	Santa Sofia	15	44	15
30	Sesmarias	26	134	65
31	Sombreireiros	7	20	11
32	Torrão	8	39	21
33	Vale da Idanha	11	34	16
34	Venda do Rijo	35	107	49
35	Ventoso	10	31	13
36	Vialonga	30	115	49
37	Vimieiro	48	155	69
	Isolados e dispersos	29	138	69
	Freguesia de Paialvo	**1.061**	**3.221**	**1.594**
1	Bexiga	32	103	54
2	Carrascal	25	53	26
3	Carrazede	82	247	122
4	Casal de Baixo	19	80	45
5	Casal de João Dias	38	138	70
6	Charneca	118	405	211
7	Curvaceiras Grandes	168	492	239
8	Curvaceiras Pequenas	100	277	120
9	Delongo	47	126	62
10	Fontainhas	5	19	8
11	Mouchões	7	17	10
12	Paialvo	131	328	156
13	Peralva	76	291	142
14	Soudos ◇	28	86	47
15	Venda da Peralva	61	182	98
16	Vila Nova	124	377	184
	Freguesia de Pedreira	**251**	**805**	**376**
1	Cadaval	7	21	11
2	Pedreira	155	526	257
3	Pôrto de Cavaleiros	11	35	15
4	Prado	12	40	16
5	S. Simão	59	157	67
	Isolados e dispersos	7	26	10
	Freguesia de Sabacheira	**578**	**1.998**	**987**
1	Água Boa	7	23	12
2	Barrio	8	28	16
3	Cacinheira	8	32	18
4	Casal da Brava	23	84	41
5	Casal Julião	9	24	11
6	Casalinho	8	32	17
7	Casas de Além	20	47	20
8	Chão de Maçãs	23	51	24
9	Comenda	39	111	46
10	Furadouro	61	201	104
11	Monchique	47	163	69
12	Pinhal	14	46	24
13	Quinta do Vale dos Ovos	15	44	18
14	Sabacheira	6	17	9
15	Serra de Baixo	45	171	77
16	Serra de Cima	36	131	68
17	Serra do Meio	10	55	27
18	Sobral	6	32	17
19	Suimo	54	193	95
20	Vale de Castanheiros	9	27	14
21	Vale de Lôbos	26	88	50
22	Vale Meão	23	67	34
23	Vale dos Ovos	35	171	98
24	Vale do Sancho	21	85	45
	Isolados e dispersos	25	75	33
	Freguesia de Santa Maria dos Olivais-Tomar	**1.235**	**4.611**	**2.177**
1	Alvito	14	64	28
2	Alvito de Baixo	6	19	9
3	Alvito de Cima	19	78	36
4	Avessadas	11	41	21
5	Azinhaga do Barreiro	16	73	38
6	Baccios	55	322	149
7	Borda da Vala	30	57	29
8	Calçadas	8	55	27
9	Carrascal	43	138	59
10	Carvalheiros	33	110	46
11	Casal do Alecrim	6	19	7
12	Casal Baptista	12	32	16
13	Casal Castilho	33	137	65
14	Casal da Fontainha	12	30	15
15	Casal dos Frades	14	102	46
16	Casal das Laranjeiras	8	17	8
17	Casal dos Matos	5	17	9
18	Casas de Além	23	65	25
19	Choromela	30	94	48
20	Estrada da Serra	45	90	50
21	Garduchas	13	37	19
22	Horta do Varão	14	50	26
23	Lameirão	9	28	12
24	Marmelais	63	232	117
25	Minjoelho	30	116	55
26	Palaceiros	13	60	33
27	Palhavã	70	278	138
28	Quinta Nova	5	25	13
29	Ribeiro Salgado	13	58	31
30	Santa Cruz	30	128	64
31	Santa Marta	26	120	62
32	Tomar ◇	385	1.422	631
33	Vale Bom ◇	20	83	44
34	Vale Donas	79	287	142
35	Vale Sastro	18	40	20
	Isolados e dispersos	24	87	39
	Freguesia de S. João Baptista-Tomar	**1.592**	**6.722**	**3.413**
1	Algarvias	28	106	51
2	Arrascada	17	48	20
3	Cabeças	79	321	161
4	Carvalhos de Figueiredo	78	325	158
5	Casal dos Albardões	12	15	6
6	Casal das Atalaias	24	74	42
7	Casal dos Benardos	19	81	40
8	Casal do Láparo	8	31	18
9	Casal Marmelo	6	28	13
10	Casal dos Peixinhos	10	52	34
11	Casal da Rosa	9	36	17
12	Gândara	5	21	13
13	Juncais de Baixo	21	61	29
14	Juncais de Cima	52	176	89
15	Piolhinho	31	100	51
16	S. Lourenço	27	109	50
17	Senhora dos Anjos	16	57	28
18	Telégrafo	8	23	9
19	Tomar ◇	1.075	4.824	2.464
20	Vale Perciro	13	45	25
21	Venda da Gaita	23	89	45
	Isolados e dispersos	31	100	50
	Freguesia da Serra	**1.153**	**3.817**	**1.798**
1	Abadia	24	74	34
2	Aguda	9	27	14
3	Alqueidãozinho	20	67	33
4	Amoreira	39	136	74
5	Barca da Esteveira	5	20	13
6	Barreira Grande	52	198	91
7	Barreira Pequena	32	133	70
8	Bugarrel	32	113	52
9	Caramouchel	31	110	53
10	Carvalhal	69	246	119
11	Casa Nova	22	73	36
12	Casal do Rei	5	17	6
13	Castelo Novo	53	175	84
14	Chão das Maias	96	316	144
15	Côrtes	10	30	14
16	Eira do Chão	26	76	35
17	Espinheiro	35	128	55
18	Esteveira	6	19	7
19	Figueira Redonda	16	53	23
20	Fonte de Vide	5	15	4
21	Levegada	23	156	71
22	Macieira	24	85	39
23	Olival	10	30	15
24	Outeiro da Barreira	29	87	44
25	Outeiro do Fôrno	20	64	30
26	Paço	14	45	21
27	Pai de Aviz	32	95	39
28	Pai Cabeça	54	193	92

3. — *Fogos e população presente* segundo o sexo, por lugares

Número de lugares	Concelhos, freguesias e lugares	Fogos	População presente VF	População presente V
		1	2	3
	Concelho de Tomar *(continuação).*			
	Freguesia da Serra *(continuação).*			
29	Pederneira	28	86	37
30	Portela	34	81	39
31	Quinta do Chão das Maias	23	50	30
32	Quinta do Felipe	10	18	10
33	Serra	62	195	85
34	Silveira	19	60	28
35	Vale Cabreiro	7	19	8
36	Vale da Laje	11	40	23
37	Vale do Roxo	27	72	35
38	Vale das Vacas	6	26	14
39	Vale do Vime	8	22	9
40	Venda	20	55	29
41	Ventosel	17	48	19
42	Vila Nova	73	209	96
	Isolados e dispersos	15	55	24
	Concelho de Tôrres Novas	**10.324**	**36.751**	**17.683**
	Freguesia do Alcorochel	**365**	**1.213**	**579**
1	Alcorochel	285	908	436
2	Casais Novos	29	107	48
3	Charneca	19	72	32
4	Fojo	20	82	41
5	Vale da Coelheira	8	26	14
	Isolados e dispersos	4	18	8
	Freguesia de Assentiz	**1.295**	**4.764**	**2.324**
1	Alvorão	17	53	26
2	Assentiz	128	462	242
3	Bezelga de Baixo	22	71	33
4	Bezelga de Cima	51	190	93
5	Carvalhal do Pombo	127	555	273
6	Casais da Igreja	75	303	149
7	Casais da Ribeira	10	44	19
8	Casal da Estrada	12	45	23
9	Casal da Fonte	33	158	80
10	Casal do Prior	8	37	17
11	Casal da Tôrre	5	24	12
12	Casal da Videira	5	16	12
13	Charruada	32	132	70
14	Fungalvaz	250	788	360
15	Moreiras Grandes	129	532	253
16	Moreiras Pequenas	50	180	81
17	Outeiro Grande	173	532	257
18	Outeiro Pequeno	95	394	208
19	Pimenteiras	27	68	29
20	Vales de Baixo	8	29	14
21	Vales de Cima	38	151	73
	Freguesia da Brogueira	**494**	**1.554**	**780**
1	Barreiras	23	57	31
2	Bomjardim	5	20	9
3	Boquilobo	47	153	80
4	Brogueira	234	657	317
5	Caniços	11	26	13
6	Cardais	54	193	100
7	Casal do Cêpo	21	89	40
8	Casal dos Ramos	18	61	37
9	Chás	41	155	80
10	Faia	12	32	15
11	Pinhal das Garranas	7	33	20
12	Ribeiro das Vinhas	12	42	18
	Isolados e dispersos	9	36	20
	Freguesia de Chancelaria	**833**	**3.051**	**1.482**
1	Cabeço do Soudo	27	113	59
2	Casal da Pena	43	150	75
3	Chancelaria	147	590	285
4	Charneca de Bexaldia	22	117	58
5	Lugarinho	18	63	30
6	Massaroca	10	45	23
7	Mata	194	667	318
8	Pafarrão	109	322	160
9	Pena	32	118	52
10	Rendufas da Estrada	28	86	41
11	Rendufas da Mata	26	130	65
12	Rendufas do Meio	28	100	52
13	Rexaldia	137	537	257
	Isolados e dispersos	12	13	7
	Freguesia de Lapas	**307**	**1.146**	**548**
1	Lapas	289	1.069	514
2	Mouchão	8	32	14
	Isolados e dispersos	10	45	20
	Freguesia de Olaia	**870**	**2.571**	**1.222**
1	Argea	260	587	263
2	Barroca	116	413	211
3	Caseiros	40	161	82
4	Chícharo	37	75	38
5	Lamarosa	219	850	423
6	Pé de Cão	125	323	133
7	Valhelhas	64	132	58
	Isolados e dispersos	9	30	14
	Freguesia do Paço	**483**	**1.330**	**617**
1	Pousos	91	263	132
2	Soudos ◇	153	417	198
3	Vargos	103	283	132
4	Vila do Paço	133	359	149
	Isolados e dispersos	3	8	6
	Freguesia do Parceiros da Igreja	**456**	**1.550**	**771**
1	Borreco	41	153	76
2	Parceiros da Igreja	166	506	250
3	Parceiros de S. João	121	449	235
4	Regais	128	442	210
	Freguesia de Pedrógão	**907**	**2.631**	**1.234**
1	A-do-Freire	51	142	70
2	Alqueidão	123	501	237
3	Casais Martanes	111	332	160
4	Pedrógão	396	983	450
5	Vale da Serra	224	668	314
	Isolados e dispersos	2	5	3
	Freguesia de Riachos	**896**	**3.546**	**1.668**
1	Botequim	12	51	29
2	Casais Castelos	46	140	66
3	Riachos	838	3.355	1.573
	Freguesia de Ribeira Branca	**298**	**854**	**436**
1	Casal da Pinheira	50	147	77
2	Ribeira Branca	92	253	129
3	Ribeira Ruiva	142	427	214
	Isolados e dispersos	14	27	16
	Freguesia de Salvador-Tôrres Novas	**530**	**2.352**	**1.307**
1	Alcorriol	65	279	141
2	Bom Amor	15	67	31
3	Casal da Amendoeira	5	18	10
4	Casal do Pinhal	12	43	23
5	Mesiões	5	23	16
6	Nicho do Rodrigues	5	24	13
7	Quebradas	9	33	20
8	Tôrres Novas ◇	384	1.694	966
9	Vale	8	47	29
	Isolados e dispersos	22	124	58
	Freguesia de Santa Maria-Tôrres Novas	**741**	**2.974**	**1.417**
1	Barreira Alva	7	28	15
2	Casais da Caveira	18	75	30
3	Casal da Arroteia	8	19	9
4	Casal de Vale	6	41	20
5	Foros da Barreta	43	152	77
6	Foros do Bomflorido	15	57	29
7	Gavata	18	84	35
8	Liteiros	126	540	260
9	Marruas	60	223	111
10	Quinta das Ferrarias	7	8	4
11	Quinta do Mato	5	28	11
12	Quinta do Paúl do Boquilobo	11	41	22
13	Tôrres Novas ◇	365	1.488	688
14	Vale de Carvão	22	89	49
	Isolados e dispersos	30	101	57
	Freguesia de Santiago-Tôrres Novas	**868**	**3.238**	**1.532**
1	Botequim	18	69	35
2	Canto da Atalaia	19	93	39
3	Carreiro da Areia	28	81	35
4	Casais de Sebes	19	57	27
5	Casais das Vieiras	13	39	17
6	Casal da Agreireira	23	94	50
7	Casal da Cascalheira	5	22	12
8	Casal do Freixo	10	26	12
9	Casal do Guadiana	19	98	51
10	Casal das Hortas	14	48	23
11	Casal do Paixão	16	50	32
12	Casal do Pinhal	20	84	39
13	Casal do Pote	33	128	61
14	Charneca da Meia-Via	17	71	39
15	Gateiras	27	92	48
16	Meia-Via	191	872	419
17	Pintainhos	53	212	109
18	Poços	10	47	22
19	Tôrres Novas ◇	312	995	434
	Isolados e dispersos	18	60	28
	Freguesia de S. Pedro-Tôrres Novas	**663**	**3.069**	**1.336**
1	Atouguia	13	59	29
2	Banda de Além	29	101	50
3	Carvalhal da Aroeira	128	562	281
4	Rodrigos	49	211	99
5	Tôrres Novas ◇	439	2.126	872
	Isolados e dispersos	5	10	5
	Freguesia de Zibreira	**318**	**908**	**430**
1	Almonda	67	191	100
2	Zibreira	235	662	303
	Isolados e dispersos	16	55	27

3. — *Fogos e população presente* segundo o sexo, por lugares

Número de lugares	Concelhos, freguesias e lugares	Fogos	População presente VF	População presente V
		1	2	3
	Concelho de Vila Nova da Barquinha	**3.427**	**12.774**	**6.677**
	Freguesia de Atalaia	**500**	**1.747**	**827**
1	Atalaia	162	564	255
2	Cardal	19	65	36
3	Casal da Ribeira	7	29	12
4	Lameiras	5	22	12
5	Moita do Norte	245	831	395
6	Pedregoso	8	43	25
7	Quinta da Ponte da Pedra	11	46	19
8	Vale da Laura	6	29	17
	Isolados e dispersos	37	118	56
	Freguesia de Entroncamento	**1.789**	**6.515**	**3.387**
1	Altinho	30	114	58
2	Alto Sobreira	29	109	62
3	Casais Formigas	6	37	15
4	Casal Ameixa	5	23	12
5	Casal do Fogueteiro	24	100	49
6	Casal da Galharda	7	53	29
7	Casal das Gouveias	33	138	59
8	Entroncamento	1.425	5.192	2.736
9	Forno do Grilo	26	103	51
10	Ponte da Pedra	34	116	55
11	Quinta das Vendas	9	43	18
12	Vaginhas	81	271	131
13	Vila Verde	32	114	60
	Isolados e dispersos	48	102	52
	Freguesia da Praia do Ribatejo	**658**	**2.947**	**1.701**
1	Cafuz	5	27	11
2	Caneiro de Baixo	27	79	41
3	Caneiro de Cima	26	90	45
4	Caneiro do Meio	8	29	13
5	Casais dos Pintainhos	25	74	33
6	Casal dos Cardadores	8	26	14
7	Casal do Jacinto	12	38	21
8	Casalinho	7	11	6
9	Figueiras	8	30	13
10	Fonte Santa	14	58	27
11	Laranjeira	42	151	79
12	Limeiras	19	65	34
13	Madeiras	18	70	36
14	Matos	28	108	44
15	Outeiro	38	147	71
16	Paio de Pele	9	19	6
17	Polígono	77	882	737
18	Portela	18	50	27
19	Praia do Ribatejo	218	809	354
20	Vale da Amoreira	6	21	12
21	Vale de Martinchel	8	33	15
22	Vale de Paços	12	47	20
	Isolados e dispersos	25	83	42
	Freguesia de Tancos	**97**	**336**	**150**
1	Casal da Iria Tereza	5	12	6
2	Laveiros	5	13	7
3	Tancos	87	311	137
	Freguesia de Vila Nova da Barquinha	**383**	**1.229**	**612**
1	Aldeinha	7	13	8
2	Alto de Santo António	6	25	16
3	Lagarito	15	25	11
4	Vila Nova da Barquinha	353	1.159	575
	Isolados e dispersos	2	7	2

Número de lugares	Concelhos, freguesias e lugares	Fogos	População presente VF	População presente V
		1	2	3
	Concelho de Vila Nova de Ourém	**9.965**	**40.066**	**19.364**
	Freguesia de Alburitel	**283**	**1.066**	**494**
1	Alburitel	150	567	265
2	Tojeira	93	324	143
3	Toucinhos	40	175	86
	Freguesia de Atouguia	**617**	**2.303**	**1.133**
1	Atouguia	86	310	153
2	Cartaxa ◇	11	33	17
3	Casal de Cima	6	8	2
4	Casal Novo	29	116	60
5	Cerimónia	9	28	14
6	Escandarão	39	148	74
7	Fontainhas	58	230	116
8	Fonte da Catarina	11	42	24
9	Gabrieis ◇	7	28	16
10	Melroeira	32	155	84
11	Moinho da Areia ◇	5	16	5
12	Moura	31	111	45
13	Murtal	58	215	107
14	Outeiro do Murtal	11	31	19
15	Pinheiro do Murtal	14	63	29
16	Pinhel	41	132	61
17	S. Sebastião	15	75	39
18	Vale de Leiria	9	43	20
19	Vale da Pêrra	41	148	74
20	Vale de Pinhel	8	22	10
21	Vale das Sobreiras	6	31	13
22	Várzea	15	60	36
23	Zambujal	49	166	75
24	Zambujeiro do Cão ◇	10	35	14
	Isolados e dispersos	16	57	26
	Freguesia de Ceissa	**1.393**	**4.983**	**2.338**
1	Alqueidão	49	120	54
2	Andrés	31	91	41
3	Balancho	30	129	66
4	Barreira	61	259	121
5	Carrascal	13	52	23
6	Carvalhal	18	51	25
7	Carvoeira	123	416	217
8	Casais da Abadia	81	313	147
9	Casal da Carvalha	8	41	21
10	Casal do Pisco	9	29	14
11	Castelo	22	70	33
12	Caxarias	82	289	138
13	Ceissa	59	221	105
14	Chão de Maçãs	37	113	52
15	Cogominho	18	58	31
16	Coroados	57	245	119
17	Cristóvãos	49	187	93
18	Extremadouro	13	33	11
19	Faletia	16	60	31
20	Fontainhas	128	460	207
21	Lameirinha	12	54	28
22	Mosqueiro	28	107	51
23	Outeiro	63	203	91
24	Pisões	76	295	133
25	Pombalinho	20	71	28
26	Pontes	68	248	117
27	Quintas	10	30	16
28	Sorieira	25	105	47
29	Tacoaria	39	93	44
30	Valada	81	304	137
31	Vale da Cordela	14	43	22
32	Vendas	34	99	46
	Isolados e dispersos	19	64	29

Número de lugares	Concelhos, freguesias e lugares	Fogos	População presente VF	População presente V
		1	2	3
	Freguesia de Espito	**815**	**3.528**	**1.678**
1	Achada	6	27	13
2	Arieiro	22	53	24
3	Arneiros do Carvalhal	5	27	14
4	Barreirinhas	12	39	17
5	Braga	10	44	20
6	Brejo	18	93	39
7	Carreira da Mata	7	14	7
8	Carvalhal	24	73	32
9	Casa Caiada	16	60	31
10	Casal Menino	27	80	39
11	Casal Monte	16	77	32
12	Castelo	22	100	44
13	Cercal	48	165	81
14	Cerejeiras	5	34	15
15	Chã	14	69	34
16	Chieira	6	31	18
17	Cimo da Igreja	37	181	94
18	Cortes	27	105	44
19	Costa	22	93	52
20	Cubal	8	59	26
21	Cumieira	36	195	88
22	Espite	22	84	30
23	Formigal	23	72	39
24	Freiria	30	158	82
25	Lagoa da Pedra	14	65	27
26	Lavradio	30	129	68
27	Maia	14	71	39
28	Marcos	9	40	22
29	Matos	17	46	22
30	Memória	7	55	31
31	Ninho de Águia	29	93	41
32	Outeiro das Gameiras	13	58	29
33	Paúl	8	36	18
34	Perdigão	14	60	28
35	Pinhais Novos	14	63	27
36	Pisão	6	29	11
37	Poças	7	31	16
38	Salgueiral	13	73	37
39	Sismarias	7	32	17
40	Solheira	16	85	35
41	Vale do Feto	9	49	27
42	Vale do Freixo	10	49	23
43	Vale do Geiro	6	30	14
44	Vale do Pôrto da Freiria	9	47	24
45	Vales ◇	20	74	31
46	Vesparia	20	110	46
	Isolados e dispersos	60	270	130
	Freguesia de Fátima	**853**	**3.888**	**1.969**
1	Aljustrel	36	162	81
2	Alveijar ◇	17	82	47
3	Amoreira	44	195	102
4	Bolciros	140	529	274
5	Casa Velha	41	229	112
6	Casal Farto	16	58	34
7	Casal Santa Maria	11	50	27
8	Casalinho Farto	8	30	13
9	Chã	10	44	21
10	Cova da Iria	57	271	102
11	Currais	27	113	53
12	Eira da Pedra	23	142	77
13	Fátima	54	253	129
14	Gaiola	10	30	18
15	Giesteira	53	225	115
16	Lomba	6	33	20
17	Lomba de Égua	26	107	63
18	Maxieira	80	413	208
19	Moimento	5	21	12
20	Moita Redonda	79	379	184
21	Moitas	10	58	31
22	Montelo	37	184	103
23	Pederneira	17	85	42
24	Pedreira	13	50	25

3. — *Fogos e população presente* segundo o sexo, por lugares

Número de lugares	Concelhos, freguesias e lugares	Fogos	População presente VF	População presente V
		1	2	3
	Concelho de Vila Nova de Ourém *(continuação).*			
	Freguesia de Fátima *(continuação).*			
25	Ramila	9	53	26
26	Vale de Cavalos	9	43	24
27	Vale do Pôrto ◇	6	24	11
	Isolados e dispersos	9	25	12
	Freguesia de Formigais	**189**	**756**	**368**
1	Botelha	32	124	58
2	Casal da Fonte	9	31	18
3	Casal da Igreja	20	75	36
4	Casal de S. Miguel	6	29	12
5	Formigais	32	145	68
6	Palmaria	10	34	18
7	Pôrto Velho	44	182	94
8	Quebrada	10	41	22
9	Vermoeira	22	84	39
	Isolados e dispersos	4	8	3
	Freguesia de Freixianda	**1.357**	**6.205**	**3.015**
1	Abades	74	346	182
2	Aldeia de Santa Tereza	26	130	59
3	Arieiro dos Abades	7	29	13
4	Arneiro	67	322	145
5	Avanteira	21	81	38
6	Besteiros	32	133	62
7	Camarões	27	104	56
8	Cardal	14	58	30
9	Casais dos Bernardos	59	276	139
10	Casais Galegos	33	152	71
11	Casal dos Moleiros	17	101	52
12	Casal do Pinheiro	62	273	138
13	Casal da Sobreira	22	104	46
14	Casalinho	27	121	59
15	Cassinheira	22	118	60
16	Charneca	20	94	40
17	Cova do Lôbo	12	59	27
18	Cumiada	29	151	72
19	Estreito ◇	10	46	22
20	Fárrio	37	200	91
21	Figueirinhas	15	86	41
22	Fonte Fria	16	85	41
23	Freixianda	68	303	145
24	Granja	6	34	18
25	Junqueira	18	77	37
26	Ladeira do Fárrio	24	115	53
27	Lagoa do Grou	64	264	129
28	Lagoa de Santa Catarina	16	57	28
29	Mata	43	177	82
30	Parcerias	25	110	50
31	Perucha	27	107	48
32	Pôrto do Carro	17	75	38
33	Póvoa	19	81	44
34	Ramalheira	77	352	175
35	Reca	44	210	107
36	Ruge-Água	31	128	66
37	Salgueira de Baixo	37	172	79
38	Salgueira de Cima	35	149	77
39	Salgueira do Meio	17	89	43
40	S. Jorge	21	86	41
41	Vale do Carro	22	114	56
42	Vale de Cavaleiros	5	16	7
43	Vale da Meda	14	79	42
44	Valongo	17	75	36
45	Várzea do Bispo	26	113	59
46	Várzea da Cassinheira	32	137	63
	Isolados e dispersos	3	16	8
	Freguesia de Gondemaria	**289**	**1.217**	**592**
1	Areias	26	113	52
2	Calçada	14	66	31
3	Cardiais	11	45	24
4	Casal da Bica	27	131	67
5	Cidral	18	65	34
6	Fartaria	51	213	101
7	Gondemaria	112	465	228
8	Outeiro da Calçada	12	46	23
9	Santarém dos Tojos	18	73	32
	Freguesia de Olival	**943**	**3.291**	**1.578**
1	Aldeia Nova	88	285	149
2	Barrocaria	43	148	61
3	Boieiro	42	135	65
4	Breio	11	35	16
5	Camalhotes	19	71	33
6	Carcavelos de Baixo	26	98	49
7	Carcavelos de Cima	56	185	87
8	Cardal	5	26	12
9	Casais de Carcavelos	20	75	41
10	Casais de Montes	36	138	68
21	Casaria	20	70	28
12	Cisterna	5	22	9
13	Conceição	18	83	40
14	Gaiteiros	30	110	58
15	Mái de Água	5	9	5
16	Moçomodia	35	105	42
17	Moinhos	9	34	18
18	Montalto	8	39	23
19	Óbidos	88	293	143
20	Olival	100	271	120
21	Pairia	11	47	23
22	Paiveira	11	29	12
23	Pedreira	12	43	26
24	Ribeira de Moçomodia	7	29	13
25	Ribeira do Olival	14	58	29
26	Rosmaninhal	13	30	10
27	Soutaria	70	291	131
28	Tomareis	42	163	74
29	Vales ◇	34	124	73
30	Valinho	9	35	19
31	Ventelharia	26	90	36
	Isolados e dispersos	30	120	62
	Freguesia de Ourém	**1.117**	**4.313**	**2.069**
1	Alveijar ◇	8	38	20
2	Bairro	112	453	216
3	Beltroa	8	23	9
4	Caneiro	42	179	93
5	Canhardo	12	68	36
6	Carapita	36	119	54
7	Carregal ◇	6	19	9
8	Casais dos Espertos	52	220	111
9	Casal Branco	12	60	36
10	Charneca	195	628	291
11	Henriques	7	37	19
12	Hortas	9	35	11
13	Lagoa da Carapita	16	56	20
14	Lagoa do Furadouro	102	472	220
15	Laranjeiras	10	44	18
16	Matas	28	133	66
17	Moinho da Areia ◇	7	23	14
18	Mulher Morta	18	58	28
19	Outeiro das Matas	32	154	70
20	Peras Ruivas	189	619	294
21	Pereiras	5	23	13
22	Quinta do Rei	5	5	3
23	Quinta da Vinha	11	34	17
24	Regato	14	57	28
25	Santo Amaro	10	39	26
26	Sobral	51	212	101
27	Tejolo	7	16	8
28	Vale de Lôbo	12	43	20
29	Vale do Pôrto ◇	34	155	80
30	Vale de Vinte Mouros	9	33	21
31	Vales	26	107	46
	Isolados e dispersos	32	151	71
	Freguesia de Rio de Couros	**440**	**2.104**	**1.060**
1	Carvalhal de Baixo	16	76	44
2	Carvalhal de Cima	27	159	78
3	Carvalhal do Meio	6	30	18
4	Casal de Baixo	35	154	82
5	Casal Domingos João	33	182	87
6	Casal do Ribeiro	51	262	142
7	Casal dos Secos	23	97	39
8	Casteleja	16	56	27
9	Marta	37	161	83
10	Rio de Couros	85	387	189
11	Sandoeira	83	373	176
12	Soalheira	28	167	95
	Freguesia do Urqueira	**671**	**2.666**	**1.304**
1	Amieira	90	375	174
2	Casal da Relva	7	23	12
3	Casal da Silva	8	32	15
4	Cavadinha	92	387	198
5	Estreito ◇	18	71	30
6	Mata	102	408	209
7	Pederneira	96	384	181
8	Resouro	64	236	111
9	Urqueira	144	523	257
10	Vale das Antas	44	201	104
	Isolados e dispersos	6	26	13
	Freguesia de Vila Nova de Ourém	**998**	**3.746**	**1.766**
1	Alcaidaria	6	35	17
2	Alqueidão	66	200	100
3	Cabiçalva	10	45	24
4	Calços	6	41	20
5	Carregal ◇	23	89	40
6	Casais da Caridade	16	91	44
7	Casais das Louçãs	32	90	42
8	Casal da Castanheira	7	31	14
9	Casal dos Crespos	47	180	91
10	Casal de S. João	7	40	20
11	Favacal	19	63	33
12	Jorja	9	28	18
13	Lagarinho	12	36	15
14	Louçãs	24	54	25
15	Lourinha	40	135	70
16	Mata	7	8	4
17	Marnoto	10	43	21
18	Milheira	11	26	12
19	Moita de Vide	5	20	10
20	Monreal	6	28	13
21	Penigardos	17	70	36
22	Pinheiro	75	277	127
23	Quinta do Vale	5	25	12
24	Vale Travesso	94	308	137
25	Vila Nova de Ourém	368	1.539	700
26	Vilões	42	130	61
	Isolados e dispersos	34	114	60

4. — Prédios segundo a sua natureza e o número de andares; Fogos segundo o número de divisões, por concelhos

Número de ordem	Concelhos	Prédios														Fogos									Número de ordem
		Total	Segundo a natureza									Segundo o número de andares				Total	Segundo o número de divisões								
			Moradias	De inquilinos	Hotéis, hospitais, quartéis, etc.	Instalações agrícolas	Instalações industriais	Instalações comerciais	Serviços públicos	Para o culto	Outros	Com 1 andar	Com 2 andares	Com 3 e 4 andares	Com 5 e mais andares		Com 1 divisão	Com 2 divisões	Com 3 e 4 divisões	Com 5 a 7 divisões	Com 8 a 12 divisões	Com 13 a 20 divisões	Com 21 a 50 divisões	Com 51 e mais divisões	
		1	2	3	4	5	6	7	8	9	10	11	12	13	14	15	16	17	18	19	20	21	22	23	
	Total no distrito . . .	146.134	108.908	3.124	93	13.455	1.350	1.519	872	521	16.292	127.087	17.306	1.727	14	116.936	6.620	12.802	50.589	38.482	7.056	1.201	271	15	
1	Abrantes	16.472	11.958	133	6	482	100	459	74	45	3.215	14.480	1.640	350	2	12.245	377	1.056	5.298	4.419	836	188	70	1	1
2	Alcanena	5.519	3.683	2	4	987	198	53	34	20	568	4.853	677	19	..	3.792	243	257	1.440	1.538	260	47	7	..	2
3	Almeirim	5.619	4.354	44	1	965	50	33	14	6	152	5.471	145	3	..	4.458	881	1.011	1.511	823	196	31	4	1	3
4	Alpiarça	1.940	1.468	349	4	64	11	30	8	1	5	1.883	54	3	..	2.194	63	785	714	407	206	16	3	..	4
5	Benavente.	3.190	2.433	33	9	451	39	47	24	2	152	3.087	102	..	1	2.621	563	504	1.017	406	91	30	9	1	5
6	Cartaxo.	7.609	5.037	197	2	1.427	179	90	28	9	640	7.124	473	12	..	5.546	183	573	3.548	999	205	34	4	..	6
7	Chamusca.	6.805	3.815	183	5	1.813	79	114	31	20	745	6.538	262	5	..	4.332	584	946	1.927	631	192	40	9	..	7
8	Constância	1.625	930	94	2	337	8	8	11	8	227	1.390	150	79	6	1.011	20	62	319	527	88	16	9	..	8
9	Coruche	6.498	5.093	48	11	869	67	77	15	11	307	6.299	187	12	..	5.218	902	2.021	1.662	436	177	33	17	..	9
10	Ferreira do Zêzere	6.117	4.809	16	5	127	23	28	16	23	1.070	4.923	1.177	17	..	4.856	90	201	2.002	2.140	346	72	5	..	10
11	Golegã	2.336	1.803	51	1	133	24	10	6	11	297	2.146	180	10	..	1.980	136	278	827	470	184	60	24	1	11
12	Mação.	8.599	5.442	18	2	906	49	3	32	54	2.093	6.860	1.694	45	..	5.485	26	163	2.085	2.648	511	48	4	..	12
13	Rio Maior.	5.249	4.400	122	3	475	30	14	22	23	160	4.703	535	11	..	4.753	80	320	2.470	1.523	291	64	5	..	13
14	Salvaterra de Magos . . .	3.630	2.876	76	3	244	29	154	19	7	222	3.502	126	2	..	3.053	376	614	1.359	541	117	34	12	..	14
15	Santarém	19.664	14.870	820	16	1.967	172	202	111	80	1.426	17.291	2.038	334	1	17.262	980	2.029	7.723	5.169	1.167	162	27	5	15
16	Sardoal.	2.336	2.110	15	1	73	19	16	18	18	66	1.431	710	194	1	2.157	22	57	467	1.258	292	51	10	..	16
17	Tomar	15.878	11.177	523	6	519	50	40	60	63	3.440	12.991	2.628	257	2	12.197	303	625	5.183	5.357	649	69	11	..	17
18	Tôrres Novas.	12.931	9.802	229	6	1.382	128	48	78	58	1.200	10.516	2.172	242	1	10.321	314	660	4.509	4.010	688	94	18	1	18
19	Vila Nova da Barquinha .	3.752	3.064	114	2	95	53	27	224	14	159	3.326	390	36	..	3.427	225	265	1.544	1.103	233	43	10	4	19
20	Vila Nova de Ourém . . .	10.335	9.784	57	4	139	42	66	47	48	148	8.273	1.966	96	..	9.965	122	375	4.984	4.074	327	69	13	1	20

5. — Famílias segundo e número de pessoas, por concelhos

Número de ordem	Concelhos	Total de famílias	Total de pessoas que compõem as famílias	Famílias com: 1 pessoa	2 pessoas	3 pessoas	4 pessoas	5 pessoas	6 pessoas	7 pessoas	8 pessoas	9 pessoas	10 pessoas	11 pessoas	12 pessoas	13 pessoas	14 pessoas	15 pessoas	16 pessoas	17 pessoas	18 pessoas	Número de ordem
		1	2	3	4	5	6	7	8	9	10	11	12	13	14	15	16	17	18	19	20	
	Total no distrito . . .	**107.029**	**419.751**	**8.389**	**19.334**	**23.699**	**20.428**	**14.370**	**9.368**	**5.389**	**3.087**	**1.586**	**709**	**327**	**169**	**78**	**55**	**28**	**9**	**1**	**3**	
1	Abrantes	11.211	44.369	736	2.095	2.503	2.190	1.484	997	563	378	182	90	14	5	3	..	..	1	..	..	1
2	Alcanena	3.312	12.884	277	633	691	619	463	283	156	97	48	22	18	4	1	..	..	..	..	..	2
3	Almeirim	4.016	14.992	343	721	1.011	839	556	293	140	68	36	19	14	2	..	..	..	4	..	..	3
4	Alpiarça	2.131	7.212	195	410	654	438	249	109	45	21	4	3	1	2	..	..	..	..	..	..	4
5	Benavente	2.351	9.816	171	362	454	424	366	258	156	86	48	19	4	1	1	1	..	..	..	..	5
6	Cartaxo	5.133	18.338	317	1.016	1.420	1.107	658	321	156	62	31	10	2	3	..	..	..	..	..	..	6
7	Chamusca	3.956	14.960	322	744	924	774	522	322	181	91	35	20	11	5	1	..	1	..	..	..	7
8	Constância	917	3.400	87	185	214	194	93	56	34	21	19	9	3	2	..	..	..	..	..	..	8
9	Coruche	5.569	23.145	331	820	1.178	1.075	894	586	340	199	98	40	2	2	3	..	1	..	..	..	9
10	Ferreira do Zêzere	4.312	16.924	430	731	886	797	613	376	220	129	68	30	15	14	..	..	1	1	1	..	10
11	Golegã	1.827	6.429	145	408	487	363	191	113	75	25	8	3	4	..	..	..	..	..	..	2	11
12	Mação	5.176	20.658	408	910	1.096	986	663	493	287	174	97	42	13	3	4	..	..	..	..	..	12
13	Rio Maior	4.279	16.316	301	781	999	888	601	362	168	100	45	18	6	6	1	..	..	..	..	..	13
14	Salvaterra de Magos . . .	3.126	13.542	124	472	625	621	471	354	216	129	67	33	9	5	..	..	..	..	..	..	14
15	Santarém.	15.489	57.814	1.188	3.123	3.768	3.048	1.946	1.138	611	343	137	82	49	30	13	11	2	..	..	..	15
16	Sardoal	1.808	7.150	197	366	318	288	227	153	91	54	23	21	16	8	10	6	..	..	..	..	16
17	Tomar	10.775	43.136	931	1.900	2.222	1.924	1.447	1.005	603	380	206	103	32	13	3	5	..	1	..	..	17
18	Tôrres Novas	9.139	36.403	781	1.660	1.855	1.666	1.266	863	457	292	162	44	43	19	13	10	6	2	..	..	18
19	Vila Nova da Barquinha .	3.052	11.697	247	512	706	633	437	248	150	55	42	14	5	1	1	..	1	..	..	..	19
20	Vila Nova de Ourém . . .	9.390	40.566	858	1.455	1.658	1.554	1.217	1.038	737	383	230	87	66	41	24	22	16	..	..	1	20

6. — Convivências segundo a sua natureza

Número de ordem	Concelhos	Total		Asilos					Colégios						Conventos				Grupos de pessoas sem habitação				Grupos de viandantes		
		Das convivências	Das pessoas	Número	Número de pessoas: Menos de 20	20 a 49	50 a 99	Total de pessoas	Número	Número de pessoas: Menos de 20	20 a 49	50 a 99	100 a 499	Total de pessoas	Número	Número de pessoas: Menos de 20	20 a 49	Total de pessoas	Número	Número de pessoas: Menos de 20	20 a 49	Total de pessoas	Número	Número de pessoas — Menos de 20	Total de pessoas
		1	2	3	4	5	6	7	8	9	10	11	12	13	14	15	16	17	18	19	20	21	22	23	24
	Total no distrito	353	8.368	20	10	8	2	450	11	3	1	4	3	880	4	2	2	68	4	3	1	49	23	23	124
1	Abrantes	33	1.195	1	..	1	..	24	2	1	..	1	..	57	..	..	..	..	..	..	..	..	..	..	..
2	Alcanena	2	23	..	..	..	..	..	..	..	..	..	..	..	..	..	..	..	..	..	..	..	..	..	..
3	Almeirim	3	29	1	1	..	..	9	..	..	..	..	..	..	..	..	..	..	..	..	..	..	..	..	..
4	Alpiarça	8	61	..	..	..	..	..	..	..	..	..	..	..	..	..	..	..	..	..	..	..	..	..	..
5	Benavente	10	123	..	..	..	..	..	..	..	..	..	..	..	..	..	..	..	..	..	..	..	..	..	..
6	Cartaxo	15	166	..	..	..	..	..	..	..	..	..	..	..	..	..	..	..	..	..	..	..	..	..	..
7	Chamusca	25	378	1	..	1	..	25	..	..	..	..	..	..	..	..	..	..	2	2	..	19	..	..	..
8	Constância	6	80	..	..	..	..	..	..	..	..	..	..	..	..	..	..	..	..	..	..	..	..	..	..
9	Coruche	13	214	3	3	..	..	22	1	1	..	..	..	7	..	..	..	..	1	..	1	26	..	..	..
10	Ferreira do Zêzere	12	65	..	..	..	..	..	..	..	..	..	..	..	..	..	..	..	..	..	..	..	1	1	1
11	Golegã	22	518	2	2	..	..	12	..	..	..	..	..	..	..	..	..	..	..	..	..	..	..	..	..
12	Mação	2	9	..	..	..	..	..	..	..	..	..	..	..	..	..	..	..	..	..	..	..	..	..	..
13	Rio Maior	5	109	..	..	..	..	..	..	..	..	..	..	..	..	..	..	..	..	..	..	..	..	..	..
14	Salvaterra de Magos	7	58	..	..	..	..	..	..	..	..	..	..	..	..	..	..	..	..	..	..	..	..	..	..
15	Santarém	80	1.856	5	1	2	2	228	4	1	..	2	1	396	..	..	..	..	..	..	..	..	21	21	112
16	Sardoal	2	15	..	..	..	..	..	..	..	..	..	..	..	..	..	..	..	1	1	..	4	..	..	..
17	Tomar	42	1.185	3	..	3	..	92	3	..	1	1	1	246	..	..	..	..	..	..	..	..	1	1	11
18	Tôrres Novas	19	871	3	2	1	..	32	1	..	..	..	1	174	..	..	..	..	..	..	..	..	..	..	..
19	Vila Nova da Barquinha	31	1.220	1	1	..	..	6	..	..	..	..	..	..	..	..	..	..	..	..	..	..	..	..	..
20	Vila Nova de Ourém	16	193	..	..	..	..	..	..	..	..	..	..	..	4	2	2	68	..	..	..	..	..	..	..

7. — Portugueses segundo a nacionalidade, a naturalidade e a residência habi

Número de ordem	Concelhos	População presente			Portu												
					Total			De origem		Por naturalização		Por casamento	Do mesmo concelho		De outros concelhos do mesmo distrito	
		VF	V	F	VF	V	F	VF	V	VF	V	F	VF	V	VF	V
		1	2	3	4	5	6	7	8	9	10	11	12	13	14	15
	Total no distrito	421.996	206.472	215.524	421.791	206.382	215.409	421.703	206.367	43	15	45	359.500	175.121	28.780	14.159
1	Abrantes	44.288	21.625	22.663	44.256	21.613	22.643	44.247	21.611	2	2	7	37.035	18.006	2.559	1.304
2	Alcanena	12.794	6.169	6.625	12.787	6.165	6.622	12.785	6.164	1	1	1	10.845	5.273	1.295	588
3	Almeirim	14.989	7.504	7.485	14.987	7.503	7.484	14.983	7.503	3	..	1	13.255	6.663	829	397
4	Alpiarça	7.239	3.510	3.729	7.235	3.507	3.728	7.234	3.507	..	..	1	6.050	2.940	574	280
5	Benavente	10.236	5.158	5.078	10.231	5.154	5.077	10.229	5.154	1	..	1	8.562	4.268	690	387
6	Cartaxo	18.364	8.999	9.365	18.355	8.993	9.362	18.352	8.991	2	2	1	15.685	7.661	711	357
7	Chamusca	14.993	7.444	7.549	14.986	7.440	7.546	14.982	7.439	1	1	3	11.110	5.405	1.543	825
8	Constância	3.423	1.581	1.842	3.423	1.581	1.842	3.423	1.581	..	..	..	2.519	1.141	652	319
9	Coruche	23.183	11.784	11.399	23.169	11.778	11.391	23.169	11.778	..	..	..	19.976	10.266	1.285	606
10	Ferreira do Zêzere	16.577	7.795	8.782	16.574	7.795	8.779	16.571	7.795	1	..	2	14.234	6.765	1.174	533
11	Golegã	6.891	3.298	3.593	6.888	3.298	3.590	6.886	3.296	2	2	..	5.213	2.540	1.151	497
12	Mação	20.073	9.690	10.383	20.073	9.690	10.383	20.073	9.690	..	..	..	18.958	9.180	166	77
13	Rio Maior	16.375	8.214	8.161	16.374	8.214	8.160	16.374	8.214	..	..	..	15.019	7.495	1.162	627
14	Salvaterra de Magos	13.535	6.669	6.866	13.530	6.667	6.863	13.527	6.666	2	1	1	11.912	5.956	466	245
15	Santarém	59.371	29.255	30.116	59.331	29.235	30.096	59.304	29.233	17	2	10	51.218	25.025	3.387	1.721
16	Sardoal	6.902	3.323	3.579	6.902	3.323	3.579	6.902	3.323	..	..	..	6.333	3.089	337	153
17	Tomar	43.172	20.730	22.442	43.156	20.723	22.433	43.146	20.721	6	2	4	36.703	17.330	3.189	1.583
18	Tôrres Novas	36.751	17.683	19.068	36.735	17 677	19.058	36.731	17.676	1	1	3	32.435	15.579	2.335	1.062
19	Vila Nova da Barquinha	12.774	6.677	6.097	12.743	6.664	6.079	12.733	6.663	4	1	6	5.770	2.761	3.347	1.664
20	Vila Nova de Ourém	40.066	19.364	20.702	40.056	19.362	20.694	40.052	19.362	..	..	4	36.668	17.778	1.928	934

e o número de pessoas, por concelhos

Hospitais						Hotéis e pensões					Prisões						Quartéis					Outras					Número de ordem
Número	Número de pessoas				Total de pessoas	Número	Número de pessoas			Total de pessoas	Número	Número de pessoas				Total de pessoas	Número	Número de pessoas			Total de pessoas	Número	Número de pessoas			Total de pessoas	
	Menos de 20	20 a 49	50 a 99	100 a 499			Menos de 20	20 a 49	50 a 99			Menos de 20	20 a 49	50 a 99	100 a 499			Menos de 20	20 a 49	100 a 499			Menos de 20	20 a 49	50 a 99		
25	26	27	28	29	30	31	32	33	34	35	36	37	38	39	40	41	42	43	44	45	46	47	48	49	50	51	
43	33	6	3	1	717	61	56	4	1	616	12	4	6	1	1	361	31	19	2	10	3.079	144	108	29	7	2.024	
7	6	..	1	..	106	4	3	1	..	60	1	..	1	..	..	22	4	2	..	2	698	14	8	5	1	228	1
1	1	..	..	..	5	..	..	..	..	..	..	..	..	..	..	..	..	..	..	..	..	1	1	..	..	18	2
1	1	..	..	..	3	..	..	..	..	..	..	..	..	..	..	..	..	..	..	..	..	1	1	..	..	17	3
..	..	..	..	..	..	2	2	..	..	11	..	..	..	..	..	..	1	1	..	..	2	5	4	1	..	48	4
1	..	1	..	..	35	..	..	..	..	..	..	..	..	..	..	..	1	1	..	..	2	8	5	3	..	86	5
1	1	..	..	..	16	3	3	..	..	28	1	..	1	..	..	32	1	1	..	..	4	9	8	1	..	86	6
2	1	1	..	..	27	2	2	..	..	12	..	..	..	..	..	..	1	1	..	..	3	17	11	6	..	292	7
1	1	..	..	..	3	1	1	..	..	10	..	..	..	..	..	..	..	..	..	..	..	4	3	1	..	67	8
2	1	1	..	..	27	1	1	..	..	8	1	1	..	..	..	14	1	1	..	..	1	3	1	1	1	109	9
2	2	..	..	..	18	2	2	..	..	18	1	1	..	..	..	1	..	..	..	..	..	6	6	..	..	27	10
4	4	..	..	..	46	..	..	..	..	..	2	..	2	..	..	44	1	1	..	..	4	13	5	4	4	412	11
..	..	..	..	..	..	1	1	..	..	5	..	..	..	..	..	..	..	..	..	..	..	1	1	..	..	4	12
1	..	1	..	..	25	1	1	..	..	9	1	1	..	..	..	15	..	..	..	..	..	2	1	1	..	60	13
2	2	..	..	..	12	2	2	..	..	27	..	..	..	..	..	..	..	..	..	..	..	3	3	..	..	19	14
10	9	..	..	1	161	16	15	..	1	179	3	1	..	1	1	181	3	1	..	2	437	18	17	1	..	162	15
1	1	..	..	..	11	..	..	..	..	..	..	..	..	..	..	..	..	..	..	..	..	..	..	..	..	..	16
1	..	1	..	..	38	15	13	2	..	161	1	..	1	..	..	26	5	3	1	1	531	13	12	1	..	80	17
2	..	..	2	..	140	4	3	1	..	49	1	..	1	..	..	26	3	2	..	1	361	5	4	..	1	89	18
2	2	..	..	..	17	4	4	..	..	15	..	..	..	..	..	..	9	4	1	4	1.035	15	12	3	..	147	19
2	1	1	..	..	27	3	3	..	..	24	..	..	..	..	..	..	1	1	..	..	1	6	5	1	..	73	20

tual; e estrangeiros segundo a residência habitual, por concelhos e sexos

gueses														Estrangeiros							Número de ordem
Naturais						Residindo habitualmente								Total			Residindo habitualmente				
De outros distritos do continente e ilhas		Das colónias portuguesas		Do estrangeiro		No mesmo concelho		Noutros concelhos do continente e ilhas		Nas colónias portuguesas		No estrangeiro					No continente e ilhas e nas colónias portuguesas		No estrangeiro		
VF	V	VF	V	VF	V	VF	V	VF	V	VF	V	VF	V	VF	V	F	VF	V	VF	V	
16	17	18	19	20	21	22	23	24	25	26	27	28	29	30	31	32	33	34	35	36	
25.120	13.201	534	323	232	96	418.632	204.131	3.033	2.183	13	7	113	61	205	90	115	205	90	..	..	
3.474	1.771	122	73	15	4	43.964	21.424	180	128	2	1	110	60	32	12	20	32	12	..	..	1
456	186	62	58	11	4	12.764	6.152	23	13	..	..	..	..	7	4	3	7	4	..	..	2
350	179	..	..	10	6	14.986	7.503	1	..	..	..	..	..	2	1	1	2	1	..	..	3
513	242	9	8	3	3	7.201	3.487	34	20	..	..	..	..	4	3	1	4	3	..	..	4
827	415	27	15	6	3	9.812	4.922	419	232	..	..	..	..	5	4	1	5	4	..	..	5
1.579	796	52	25	18	8	18.251	8.931	104	62	..	..	..	..	9	6	3	9	6	..	..	6
793	429	28	13	6	2	14.955	7.422	31	18	..	..	..	..	7	4	3	7	4	..	..	7
154	75	5	1	2	1	3.367	1.551	50	28	3	1	3	1	..	..	..	..	..	..	..	8
1.563	787	8	6	16	4	23.149	11.768	20	10	..	..	..	..	14	6	8	14	6	..	..	9
587	253	4	3	6	3	16.546	7.783	28	12	..	..	..	..	3	..	3	3	..	..	..	10
478	237	8	6	1	1	6.596	3.127	292	171	..	..	..	..	3	..	3	3	..	..	..	11
506	225	10	6	8	1	20.019	9.665	54	25	..	..	..	..	..	..	..	..	..	..	..	12
125	62	6	..	4	2	16.308	8.151	66	63	..	..	..	..	1	..	1	1	..	..	..	13
706	303	12	5	5	5	13.480	6.630	50	37	..	..	..	..	5	2	3	5	2	..	..	14
4.140	2.223	35	17	26	11	58.436	28.436	887	794	8	5	..	..	40	20	20	40	20	..	..	15
198	65	3	2	..	..	6.893	3.322	9	1	..	..	..	..	..	..	..	..	..	..	..	16
2.647	1.532	64	46	33	10	42.956	20.584	200	139	..	..	..	..	16	7	9	16	7	..	..	17
1.677	887	30	16	6	3	36.553	17.639	182	38	..	..	..	..	16	6	10	16	6	..	..	18
3.476	2.160	33	18	19	6	12.362	6.288	381	376	..	..	..	..	31	13	18	31	13	..	..	19
871	374	16	5	37	19	40.034	19.346	22	16	..	..	..	..	10	2	8	10	2	..	..	20

8. — Casais segundo a duração dos casamentos respectivos e o número de filhos vivos, por concelhos

Número de ordem	Duração do casamento por concelhos	Total: De casais	Total: De casais com filhos vivos	Total: De casais sem filhos	Casais com: 1 filho	2 filhos	3 filhos	4 filhos	5 filhos	6 filhos	7 filhos	8 filhos	9 filhos	10 filhos	11 filhos	12 filhos	13 filhos	14 filhos	Número de ordem
		1	2	3	4	5	6	7	8	9	10	11	12	13	14	15	16	17	
	Total no distrito	84.819	70.617	8.014	18.208	17.535	12.420	8.426	5.931	3.723	2.171	1.151	686	211	122	23	9	1	
	Menos de 5 anos	12.187	7.817	3.483	5.865	1.686	221	29	14	2	..	..	..	..	..	..	..	..	
	De 5 a 9 anos	12.002	10.564	992	3.769	3.883	2.007	684	159	35	16	8	3	..	..	..	..	..	
	De 10 a 14 anos	11.720	10.544	801	2.185	3.128	2.312	1.560	845	342	92	32	41	1	6	..	..	..	
	De 15 a 19 anos	11.044	10.061	664	1.624	2.388	2.086	1.490	1.106	741	385	156	62	10	13	..	..	..	
	De 20 e mais anos	32.553	29.417	1.837	4.104	5.900	5.428	4.430	3.611	2.508	1.619	919	569	198	100	22	8	1	
	De duração ignorada	5.313	2.214	237	661	550	366	233	196	95	59	36	11	2	3	1	1	..	
1	**Abrantes**	9.222	7.751	785	2.039	2.087	1.349	863	593	385	227	131	44	18	12	3	..	..	1
	Menos de 5 anos	1.235	836	309	625	189	19	1	2	..	..	..	..	..	..	..	..	..	
	De 5 a 9 anos	1.352	1.199	92	422	460	219	73	18	5	2	..	..	..	..	..	..	..	
	De 10 a 14 anos	1.272	1.162	71	254	367	250	167	76	36	10	1	1	..	..	..	..	..	
	De 15 a 19 anos	1.160	1.034	61	170	250	231	159	95	73	35	16	4	..	1	..	..	..	
	De 20 e mais anos	3.671	3.271	214	497	747	604	430	379	262	172	110	38	18	11	3	..	..	
	De duração ignorada	532	249	35	71	74	26	33	23	9	8	4	1	..	..	..	..	..	
2	**Alcanena**	2.536	2.093	226	486	532	408	274	169	112	65	31	15	..	1	..	..	..	2
	Menos de 5 anos	339	215	98	160	51	4	..	..	..	..	..	..	..	..	..	..	..	
	De 5 a 9 anos	388	351	25	120	136	67	25	1	1	1	..	..	..	..	..	..	..	
	De 10 a 14 anos	346	316	20	51	86	99	42	28	8	1	1	..	..	..	..	..	..	
	De 15 a 19 anos	355	318	26	42	76	73	54	30	20	17	3	3	..	..	..	..	..	
	De 20 e mais anos	911	829	52	95	168	156	142	105	80	44	26	12	..	1	..	..	..	
	De duração ignorada	197	64	5	18	15	9	11	5	3	2	1	..	..	..	..	..	..	
3	**Almeirim**	3.051	2.521	261	721	681	468	266	188	90	57	30	13	6	1	..	..	..	3
	Menos de 5 anos	425	276	123	232	39	3	..	2	..	..	..	..	..	..	..	..	..	
	De 5 a 9 anos	413	373	29	180	141	40	5	4	2	1	..	..	..	..	..	..	..	
	De 10 a 14 anos	469	427	36	99	151	108	40	22	3	2	1	1	..	..	..	..	..	
	De 15 a 19 anos	398	369	22	60	105	100	40	28	20	7	6	2	1	..	..	..	..	
	De 20 e mais anos	1.086	1.013	42	129	228	209	172	130	61	46	22	10	5	1	..	..	..	
	De duração ignorada	260	63	9	21	17	8	9	2	4	1	1	..	..	..	..	..	..	
4	**Alpiarça**	1.681	1.448	156	576	397	219	105	85	39	17	4	6	..	..	..	..	..	4
	Menos de 5 anos	290	187	85	168	13	3	..	3	..	..	..	..	..	..	..	..	..	
	De 5 a 9 anos	233	209	17	131	64	12	..	1	1	..	..	..	..	..	..	..	..	
	De 10 a 14 anos	273	252	15	96	99	33	15	9	..	..	..	..	..	..	..	..	..	
	De 15 a 19 anos	218	203	12	67	61	45	17	9	4	..	..	..	..	..	..	..	..	
	De 20 e mais anos	608	571	23	97	159	123	72	61	32	17	4	6	..	..	..	..	..	
	De duração ignorada	59	26	4	17	1	3	1	2	2	..	..	..	..	..	..	..	..	
5	**Benavente**	1.706	1.437	143	369	340	256	179	133	83	39	20	14	2	2	..	..	..	5
	Menos de 5 anos	217	138	62	109	21	8	..	..	..	..	..	..	..	..	..	..	..	
	De 5 a 9 anos	253	231	13	89	76	45	15	4	1	1	..	..	..	..	..	..	..	
	De 10 a 14 anos	238	227	8	46	71	46	37	16	10	..	1	..	..	..	..	..	..	
	De 15 a 19 anos	226	208	15	26	50	46	26	31	15	9	4	1	..	..	..	..	..	
	De 20 e mais anos	615	563	42	80	104	97	94	76	53	27	15	13	2	2	..	..	..	
	De duração ignorada	157	70	3	19	18	14	7	6	4	2	..	..	..	..	..	..	..	

8. — *Casais* segundo a duração dos casamentos respectivos e o número de filhos vivos, por concelhos

Número de ordem	Duração do casamento por concelhos	Total: De casais	Total: De casais com filhos vivos	Total: De casais sem filhos	Casais com: 1 filho	2 filhos	3 filhos	4 filhos	5 filhos	6 filhos	7 filhos	8 filhos	9 filhos	10 filhos	11 filhos	12 filhos	13 filhos	14 filhos	Número de ordem
		1	2	3	4	5	6	7	8	9	10	11	12	13	14	15	16	17	
6	**Cartaxo**	4.090	3.249	471	1.159	990	489	275	148	79	29	20	48	1	11	..	..	..	6
	Menos de 5 anos	558	336	187	287	44	5	..	..	..	..	..	..	..	..	..	..	..	
	De 5 a 9 anos	509	431	56	225	156	34	11	4	1	..	..	..	..	..	..	..	..	
	De 10 a 14 anos	514	447	52	140	193	73	27	8	2	..	..	3	..	1	..	..	..	
	De 15 a 19 anos	472	425	31	132	155	79	34	15	6	1	..	2	..	1	..	..	..	
	De 20 e mais anos	1.807	1.532	135	316	418	289	197	116	69	26	19	42	1	9	..	..	..	
	De duração ignorada	230	78	10	29	24	9	6	5	1	2	1	1	..	..	..	..	..	
7	**Chamusca**	3.001	2.553	241	711	678	451	272	181	117	73	39	20	10	..	1	..	..	7
	Menos de 5 anos	426	285	112	213	56	14	2	..	..	..	..	..	..	..	..	..	..	
	De 5 a 9 anos	443	389	32	151	149	70	14	3	2	..	..	..	..	..	..	..	..	
	De 10 a 14 anos	414	381	27	83	115	81	48	37	9	2	5	1	..	..	..	..	..	
	De 15 a 19 anos	377	356	10	65	104	69	51	30	20	11	3	3	..	..	..	..	..	
	De 20 e mais anos	1.145	1.017	54	169	226	201	151	106	82	55	30	16	10	..	1	..	..	
	De duração ignorada	196	95	6	30	28	16	6	5	4	5	1	..	..	..	..	..	..	
8	**Constância**	733	603	74	171	154	103	64	45	31	18	5	11	1	..	..	..	..	8
	Menos de 5 anos	107	65	35	47	18	..	..	..	..	..	..	..	..	..	..	..	..	
	De 5 a 9 anos	102	87	7	29	34	19	4	1	..	..	..	..	..	..	..	..	..	
	De 10 a 14 anos	86	77	6	17	19	13	13	6	5	1	1	2	..	..	..	..	..	
	De 15 a 19 anos	79	66	8	18	15	14	7	5	5	2	..	..	..	..	..	..	..	
	De 20 e mais anos	319	289	17	54	64	51	40	32	21	13	4	9	1	..	..	..	..	
	De duração ignorada	40	19	1	6	4	6	..	1	..	2	..	..	..	..	..	..	..	
9	**Coruche**	4.563	3.819	367	798	852	680	507	363	224	158	79	119	27	9	3	..	..	9
	Menos de 5 anos	750	465	196	348	96	12	6	2	1	..	..	..	..	..	..	..	..	
	De 5 a 9 anos	796	729	38	229	289	151	45	9	1	1	1	..	..	..	..	..	..	
	De 10 a 14 anos	692	610	28	71	160	148	112	60	26	7	2	24	..	..	..	..	..	
	De 15 a 19 anos	591	558	18	60	103	113	102	81	57	31	4	6	1	..	..	..	..	
	De 20 e mais anos	1.567	1.392	72	72	190	243	234	204	138	114	70	89	26	9	3	..	..	
	De duração ignorada	167	65	15	18	14	10	8	7	1	5	2	..	..	..	..	..	..	
10	**Ferreira do Zêzere**	3.329	2.817	273	616	685	485	381	274	177	101	56	28	9	4	1	..	..	10
	Menos de 5 anos	496	312	142	204	96	11	1	..	..	..	..	..	..	..	..	..	..	
	De 5 a 9 anos	438	392	31	99	143	98	37	12	2	..	1	..	..	..	..	..	..	
	De 10 a 14 anos	414	388	11	59	99	92	77	34	17	7	2	1	..	..	..	..	..	
	De 15 a 19 anos	397	369	20	49	84	61	71	52	38	8	3	2	1	..	..	..	..	
	De 20 e mais anos	1.391	1.264	65	172	246	210	186	162	116	85	49	25	8	4	1	..	..	
	De duração ignorada	193	92	4	33	17	13	9	14	4	1	1	..	..	..	..	..	..	
11	**Golegã**	1.423	1.093	69	408	312	150	110	66	26	10	10	3	..	..	..	..	..	11
	Menos de 5 anos	195	104	66	88	16	..	..	..	..	..	..	..	..	..	..	..	..	
	De 5 a 9 anos	213	175	28	97	48	19	6	5	..	..	..	..	..	..	..	..	..	
	De 10 a 14 anos	197	161	29	46	62	25	15	5	5	..	2	1	..	..	..	..	..	
	De 15 a 19 anos	181	158	14	53	47	19	20	15	3	..	1	..	..	..	..	..	..	
	De 20 e mais anos	575	468	32	113	132	81	67	38	18	10	7	2	..	..	..	..	..	
	De duração ignorada	62	27	..	9	7	6	2	3	..	..	..	..	..	..	..	..	..	

8. — *Casais* segundo a duração dos casamentos respectivos e o número de filhos vivos, por concelhos

Número de ordem	Duração do casamento por concelhos	Total: De casais	Total: De casais com filhos vivos	Total: De casais sem filhos	Casais com: 1 filho	2 filhos	3 filhos	4 filhos	5 filhos	6 filhos	7 filhos	8 filhos	9 filhos	10 filhos	11 filhos	12 filhos	13 filhos	14 filhos	Número de ordem
		1	2	3	4	5	6	7	8	9	10	11	12	13	14	15	16	17	
12	**Mação**	4.220	3.635	329	746	850	644	550	329	240	145	77	37	9	4	1	3	..	12
	Menos de 5 anos	602	426	145	306	97	16	5	2	..	..	..	..	..	..	..	..	..	
	De 5 a 9 anos	548	488	41	126	195	107	48	9	1	..	1	1	..	..	..	..	..	
	De 10 a 14 anos	531	491	24	78	143	108	85	35	33	5	3	1	..	..	..	..	..	
	De 15 a 19 anos	526	480	31	41	110	77	93	71	40	29	13	4	..	2	..	..	..	
	De 20 e mais anos	1.723	1.603	82	156	286	307	299	194	159	106	53	30	8	2	1	2	..	
	De duração ignorada	290	147	6	39	19	29	20	18	7	5	7	1	1	..	..	1	..	
13	**Rio Maior**	3.298	2.662	255	725	697	499	317	195	104	56	33	14	19	3	..	..	..	13
	Menos de 5 anos	400	271	102	199	58	10	4	..	..	..	..	..	..	..	..	..	..	
	De 5 a 9 anos	423	365	35	150	137	52	15	9	1	1	..	..	..	..	..	..	..	
	De 10 a 14 anos	424	374	19	85	112	82	58	23	12	1	..	..	..	1	..	..	..	
	De 15 a 19 anos	431	397	18	76	104	94	59	33	18	6	5	1	1	..	..	..	..	
	De 20 e mais anos	1.284	1.175	68	190	262	245	172	125	72	48	28	13	18	2	..	..	..	
	De duração ignorada	336	80	13	25	24	16	9	5	1	..	..	..	..	..	..	..	..	
14	**Salvaterra de Magos**	2.575	2.209	217	499	511	417	267	211	138	72	46	32	8	5	2	..	1	14
	Menos de 5 anos	448	304	120	219	76	7	2	..	..	..	..	..	..	..	..	..	..	
	De 5 a 9 anos	378	341	27	100	125	95	14	5	..	..	2	..	..	..	..	..	..	
	De 10 a 14 anos	367	352	10	47	102	90	63	34	10	4	..	1	..	1	..	..	..	
	De 15 a 19 anos	328	314	10	35	73	64	47	39	29	17	7	2	1	..	..	..	..	
	De 20 e mais anos	881	815	41	82	114	139	134	124	96	46	37	29	7	4	2	..	1	
	De duração ignorada	173	83	9	16	21	22	7	9	3	5	..	..	..	..	..	..	..	
15	**Santarém**	12.409	10.077	1.335	3.166	2.652	1.760	1.005	654	378	233	115	73	19	18	2	2	..	15
	Menos de 5 anos	1.744	1.035	557	857	158	18	1	1	..	..	..	..	..	..	..	..	..	
	De 5 a 9 anos	1.689	1.445	156	636	538	200	52	15	3	1	..	..	..	..	..	..	..	
	De 10 a 14 anos	1.651	1.438	143	434	467	280	155	68	24	5	2	1	..	2	..	..	..	
	De 15 a 19 anos	1.705	1.517	118	341	410	326	188	133	59	39	14	4	..	3	..	..	..	
	De 20 e mais anos	4.820	4.265	325	769	972	868	577	421	282	183	95	66	18	11	1	2	..	
	De duração ignorada	800	377	36	129	107	68	32	16	10	5	4	2	1	2	1	..	..	
16	**Sardoal**	1.442	1.259	126	300	269	199	167	120	87	63	29	13	8	1	2	1	..	16
	Menos de 5 anos	189	118	61	94	20	3	1	..	..	..	..	..	..	..	..	..	..	
	De 5 a 9 anos	204	187	14	63	67	33	18	4	1	1	..	..	..	..	..	..	..	
	De 10 a 14 anos	181	168	11	27	38	36	33	24	6	2	2	..	..	..	..	..	..	
	De 15 a 19 anos	202	190	11	26	42	37	28	25	18	5	7	2	..	..	..	..	..	
	De 20 e mais anos	620	574	25	80	97	87	85	65	62	55	20	11	8	1	2	1	..	
	De duração ignorada	46	22	4	10	5	3	2	2	..	..	..	..	..	..	..	..	..	
17	**Tomar**	8.421	6.973	915	1.658	1.647	1.240	915	637	440	224	114	58	24	11	4	1	..	17
	Menos de 5 anos	1.220	797	356	554	212	27	2	2	..	..	..	..	..	..	..	..	..	
	De 5 a 9 anos	1.118	955	133	325	340	187	78	13	4	6	1	1	..	..	..	..	..	
	De 10 a 14 anos	1.177	1.043	113	202	280	242	174	88	39	13	2	3	..	..	..	..	..	
	De 15 a 19 anos	1.108	1.012	76	133	211	216	167	130	91	38	16	7	2	1	..	..	..	
	De 20 e mais anos	3.291	2.973	218	395	552	535	473	387	295	163	92	45	22	9	4	1	..	
	De duração ignorada	507	193	19	49	52	33	21	17	11	4	3	2	..	1	..	..	..	

8. — *Casais* segundo a duração dos casamentos respectivos e o número de filhos vivos, por concelhos

Número de ordem	Duração do casamento por concelhos	Total			Casais com														Número de ordem
		De casais	De casais com filhos vivos	De casais sem filhos	1 filho	2 filhos	3 filhos	4 filhos	5 filhos	6 filhos	7 filhos	8 filhos	9 filhos	10 filhos	11 filhos	12 filhos	13 filhos	14 filhos	
		1	2	3	4	5	6	7	8	9	10	11	12	13	14	15	16	17	
18	**Torres Novas**	7.359	6.176	813	1.386	1.442	1.173	766	619	389	210	110	47	16	18	..	..	..	18
	Menos de 5 anos	1.075	676	339	495	162	17	1	..	1	..	..	..	..	..	..	..	..	
	De 5 a 9 anos	1.036	903	106	279	327	213	57	23	..	1	2	1	..	..	..	..	..	
	De 10 a 14 anos	986	880	82	137	244	228	138	91	34	6	1	1	..	..	..	..	..	
	De 15 a 19 anos	995	900	79	99	180	204	138	118	96	49	12	2	..	2	..	..	..	
	De 20 e mais anos	2.871	2.656	180	329	487	481	414	374	253	150	93	43	16	16	..	..	..	
	De duração ignorada	396	161	27	47	42	30	18	13	5	4	2	..	..	..	..	..	..	
19	**Vila Nova da Barquinha**	2.326	1.847	302	557	496	320	190	123	73	51	21	8	2	6	..	..	..	19
	Menos de 5 anos	335	202	108	160	35	7	..	..	..	..	..	..	..	..	..	..	..	
	De 5 a 9 anos	379	326	49	143	111	54	16	..	2	..	..	..	..	..	..	..	..	
	De 10 a 14 anos	410	354	45	95	128	72	31	21	5	2	..	..	..	..	..	..	..	
	De 15 a 19 anos	314	300	39	60	77	69	46	22	15	7	2	1	..	1	..	..	..	
	De 20 e mais anos	682	609	51	85	133	105	95	72	49	38	18	7	2	5	..	..	..	
	De duração ignorada	176	56	10	14	12	13	2	8	2	4	1	..	..	..	..	..	..	
20	**Vila Nova de Ourém**	7.434	6.395	556	1.119	1.263	1.110	953	798	511	323	181	83	32	16	4	2	..	20
	Menos de 5 anos	1.136	769	280	500	229	37	3	..	..	..	..	..	..	..	..	..	..	
	De 5 a 9 anos	1.087	988	63	175	347	289	151	19	7	..	..	..	..	..	..	..	..	
	De 10 a 14 anos	1.078	996	51	118	192	206	230	160	58	24	6	..	1	1	..	..	..	
	De 15 a 19 anos	951	887	42	71	131	149	143	144	114	74	40	16	3	2	..	..	..	
	De 20 e mais anos	2.686	2.508	99	194	315	397	396	440	308	221	127	63	28	13	4	2	..	
	De duração ignorada	496	247	21	61	49	32	30	35	24	4	8	4	..	..	..	..	..	

9. — Mulheres casadas segundo as idades, a duração dos casamen

Número de ordem	Concelhos e idades	Total: De mulheres casadas	Total: De mulheres casadas que declararam o número de filhos que tiveram	Total: De mulheres casadas que declararam não ter tido filhos	Menos de 5 anos: Total	Menos de 5 anos: Com 1 filho	Menos de 5 anos: Com 2 filhos	Menos de 5 anos: Com 3 e mais filhos	Menos de 5 anos: Sem filhos	De 5 a 9 anos: Total	De 5 a 9 anos: Com 1 e 2 filhos	De 5 a 9 anos: Com 3 e 4 filhos	De 5 a 9 anos: Com 5 a 7 filhos	De 5 a 9 anos: Com 8 e mais filhos	De 5 a 9 anos: Sem filhos	De 10 a 14 anos: Total	De 10 a 14 anos: Com 1 e 2 filhos	De 10 a 14 anos: Com 3 e 4 filhos	De 10 a 14 anos: Com 5 a 7 filhos	De 10 a 14 anos: Com 8 a 10 filhos	De 10 a 14 anos: Com 11 a 13 filhos	De 10 a 14 anos: Com 14 e mais filhos	De 10 a 14 anos: Sem filhos
		1	2	3	4	5	6	7	8	9	10	11	12	13	14	15	16	17	18	19	20	21	22
	Total no distrito	84.819	67.174	7.669	12.187	5.467	1.887	459	3.400	12.002	6.284	3.172	469	50	938	11.720	4.086	3.667	1.924	175	9	8	769
	Menos de 20 anos	857	313	302	599	243	20	3	291	10	7	2	..	..	..	..	..	..	..	..	..	..	..
	De 20 a 24 anos	6.212	3.805	1.446	4.619	2.261	583	94	1.362	874	526	180	12	3	53	19	9	5	1	..	..	..	2
	De 25 a 29 anos	11.205	8.653	1.175	4.270	2.124	817	173	846	5.197	2.972	1.355	150	10	257	879	335	289	114	15	..	..	37
	De 30 a 34 anos	11.661	9.361	888	1.517	572	311	78	429	3.891	2.005	1.130	191	9	238	4.747	1.738	1.609	755	53	4	3	181
	De 35 a 39 anos	11.254	9.372	712	479	150	73	34	172	1.146	507	353	59	8	121	3.918	1.332	1.226	762	69	3	4	181
	De 40 a 44 anos	9.834	8.151	619	204	48	21	19	87	360	121	87	24	6	87	1.144	366	335	197	19	..	1	115
	De 45 e mais anos	33.650	27.430	2.518	418	59	30	58	208	510	138	62	33	13	179	996	276	198	91	19	2	..	252
	De idade ignorada	116	89	9	21	7	2	..	5	14	8	3	..	1	..	17	10	5	1	..	..	..	1
1	**Abrantes**	9.222	7.454	755	1.235	588	227	34	300	1.352	746	363	31	1	84	1.272	486	420	190	7	..	..	69
	Menos de 20 anos	160	71	28	84	43	6	2	24	9	6	2	..	..	..	..	..	..	..	..	..	..	..
	De 20 a 24 anos	573	366	121	417	219	52	4	109	86	52	17	2	..	6	2	..	1	..	..	..	..	1
	De 25 a 29 anos	1.152	939	120	465	228	114	8	95	569	337	152	9	..	16	68	19	27	13	..	..	..	4
	De 30 a 34 anos	1.310	1.071	84	171	76	44	6	33	491	261	145	11	..	29	516	199	165	81	2	..	..	19
	De 35 a 39 anos	1.176	996	61	45	13	7	6	13	129	63	36	5	..	14	475	189	164	73	..	..	..	15
	De 40 a 44 anos	1.018	880	68	16	2	1	2	8	31	13	8	2	..	7	116	46	37	13	5	..	..	9
	De 45 e mais anos	3.781	3.122	272	35	5	3	6	18	32	12	3	2	1	12	91	33	26	10	..	..	..	20
	De idade ignorada	22	9	1	2	2	..	..	..	2	2	..	..	..	..	1	..	..	..	..	..	..	1
2	**Alcanena**	2.536	2.059	219	339	147	63	11	96	388	223	102	16	..	25	346	105	131	66	5	1	1	19
	Menos de 20 anos	16	3	7	10	3	..	..	7	..	..	..	..	..	..	..	..	..	..	..	..	..	..
	De 20 a 24 anos	222	137	48	115	68	19	5	47	36	30	5	..	..	..	..	..	..	..	..	..	..	..
	De 25 a 29 anos	362	289	35	120	51	34	3	24	190	114	48	7	..	10	26	9	12	3	1	..	..	1
	De 30 a 34 anos	360	306	21	32	18	7	1	5	123	61	39	7	..	9	153	49	56	31	3	..	1	6
	De 35 a 39 anos	323	281	14	11	4	1	1	3	21	9	7	2	..	1	101	36	41	18	..	1	..	4
	De 40 a 44 anos	268	219	19	7	1	..	..	5	7	3	1	..	..	..	35	3	15	9	1	..	..	3
	De 45 e mais anos	982	823	75	13	1	2	1	5	11	3	2	..	..	5	28	8	7	5	..	..	..	5
	De idade ignorada	3	1	..	1	1	..	..	..	..	..	..	..	..	..	..	..	..	..	..	..	..	..
3	**Almeirim**	3.051	2.319	235	425	213	41	13	119	413	261	69	6	2	27	469	183	153	31	5	..	1	30
	Menos de 20 anos	36	7	10	19	6	..	1	9	..	..	..	..	..	..	..	..	..	..	..	..	..	..
	De 20 a 24 anos	284	157	61	195	103	15	2	60	44	21	7	..	1	1	1	..	..	..	..	..	..	..
	De 25 a 29 anos	426	323	44	147	88	21	1	31	196	136	31	2	..	10	36	13	12	2	1	..	..	2
	De 30 a 34 anos	419	332	21	27	11	4	1	7	112	76	22	1	..	7	203	88	78	10	..	..	..	6
	De 35 a 39 anos	467	384	17	12	2	..	2	5	33	21	4	1	..	2	153	64	49	15	1	..	1	6
	De 40 a 44 anos	336	268	22	6	1	..	..	3	9	4	..	..	..	4	31	12	8	1	1	..	..	5
	De 45 e mais anos	1.081	847	60	19	2	1	6	4	18	3	2	2	..	3	45	6	6	3	2	..	..	11
	De idade ignorada	2	1	..	..	..	..	..	..	1	..	..	..	1	..	..	..	..	..	..	..	..	..
4	**Alpiarça**	1.681	1.280	152	290	156	7	11	84	233	147	15	4	..	17	273	155	49	15	1	..	..	14
	Menos de 20 anos	28	12	12	25	11	1	..	12	..	..	..	..	..	..	..	..	..	..	..	..	..	..
	De 20 a 24 anos	173	103	45	140	78	4	2	40	26	16	3	..	..	3	..	..	..	..	..	..	..	..
	De 25 a 29 anos	261	188	22	84	54	1	3	15	132	87	7	1	..	6	32	18	7	2	..	..	..	1
	De 30 a 34 anos	227	171	14	16	6	..	..	6	52	34	4	1	..	4	136	80	25	7	..	..	..	4
	De 35 a 39 anos	250	198	16	10	5	1	..	4	9	3	1	1	..	..	74	43	14	6	..	..	..	3
	De 40 a 44 anos	182	148	8	3	1	..	2	..	7	4	..	1	..	1	14	10	3	..	..	..	..	..
	De 45 e mais anos	551	454	34	10	..	..	4	6	5	2	..	..	..	3	15	2	..	..	1	..	..	6
	De idade ignorada	9	6	1	2	1	..	..	1	2	1	..	..	..	..	2	2	..	..	..	..	..	..
5	**Benavente**	1.706	1.276	128	217	92	24	13	57	253	131	61	12	4	12	238	75	65	47	5	..	..	8
	Menos de 20 anos	24	9	5	16	9	..	..	5	..	..	..	..	..	..	..	..	..	..	..	..	..	..
	De 20 a 24 anos	130	74	21	84	40	5	4	22	25	17	2	..	..	2	..	..	..	..	..	..	..	..
	De 25 a 29 anos	253	183	19	76	35	10	6	14	134	68	35	5	..	5	19	8	6	2	..	..	..	..
	De 30 a 34 anos	200	208	11	20	6	7	..	5	60	36	12	4	2	2	131	42	41	24	2	..	..	2
	De 35 a 39 anos	276	211	15	9	..	2	1	5	19	9	5	..	2	1	71	18	16	20	3	..	..	2
	De 40 a 44 anos	191	147	10	3	..	..	..	2	4	..	3	1	..	..	10	5	1	1	..	..	..	..
	De 45 e mais anos	566	443	44	8	2	..	2	4	11	1	4	2	..	2	7	2	1	..	..	..	..	4
	De idade ignorada	6	1	..	1	..	..	..	..	..	..	..	..	..	..	..	..	..	..	..	..	..	..

tos respectivos e o número de filhos havidos dêstes, por concelhos

Duração dos casamentos																																	
De 15 a 19 anos										De 20 e mais anos										Duração ignorada													
Total	Com 1 e 2 filhos	Com 3 e 4 filhos	Com 5 a 7 filhos	Com 8 a 10 filhos	Com 11 a 13 filhos	Com 14 a 16 filhos	Com 17 e mais filhos	Sem filhos		Total	Com 1 e 2 filhos	Com 3 e 4 filhos	Com 5 a 7 filhos	Com 8 a 10 filhos	Com 11 a 13 filhos	Com 14 a 16 filhos	Com 17 e mais filhos	Sem filhos		Total	Com 1 e 2 filhos	Com 3 e 4 filhos	Com 5 a 7 filhos	Com 8 a 10 filhos	Com 11 a 13 filhos	Com 14 a 16 filhos	Com 17 e mais filhos	Sem filhos		Número de ordem
23	24	25	26	27	28	29	30	31		32	33	34	35	36	37	38	39	40		41	42	43	44	45	46	47	48	49		
11.044	3.026	3.112	2.645	672	81	8	4	634		32.553	6.858	7.958	8.495	4.105	929	187	39	1.731		5.313	572	376	278	92	29	29	22	197		
..	..	..	..	..	..	..	..	..		..	..	..	.	..	..	..	..	..		248	20	10	8	..	..	..	..	11		
..	..	..	..	..	..	..	..	..		..	..	..	..	..	..	..	..	..		670	85	22	14	3	3	..	1	29		
15	6	4	3	..	..	..	..	1		..	..	..	..	..	..	..	..	..		844	157	71	45	9	3	..	1	34		
776	209	227	207	39	7	1	..	24		31	12	11	7	..	..	..	..	..		669	76	51	24	1	1	..	..	16		
4.449	1.197	1.305	1.118	278	26	2	1	186		759	151	211	196	88	21	3	..	31		503	61	49	35	10	2	1	14	15		
3.545	894	1.014	925	267	35	5	3	153		4 105	906	1.062	1.019	501	95	14	4	162		476	45	41	27	11	6	2	1	15		
2.217	716	560	390	87	13	..	..	270		27.620	5.783	6.665	7.231	3.509	812	169	35	1.534		1.859	122	129	125	57	14	26	5	75		
12	4	2	2	1	..	..	..	..		38	6	9	12	7	1	1	..	1		44	3	3	..	1	..	..	..	2		
1.160	336	300	258	73	9	3	1	62		3.671	808	974	935	378	77	14	2	207		532	83	54	41	12	2	1	..	33		1
..	..	..	..	..	..	..	..	..		..	..	..	..	..	..	..	..	..		67	8	4	..	..	..	..	..	4		
..	..	..	..	..	..	..	..	..		..	..	..	..	..	..	..	..	..		68	12	4	2	..	1	..	..	5		
2	1	1	..	..	..	..	..	..		..	..	..	..	..	..	..	..	..		48	12	8	8	2	..	..	..	5		
49	10	19	14	3	..	..	..	1		5	2	2	1	..	..	..	..	..		75	16	11	3	..	..	..	..	2		
411	123	109	101	17	1	..	..	14		67	7	22	18	11	2	..	..	3		49	16	4	5	1	..	..	..	2		
413	101	99	101	43	7	3	1	13		442	107	110	102	26	3	..	..	29		30	4	8	3	..	..	..	..	2		
284	97	72	39	10	1	..	..	34		3.151	692	809	814	310	72	13	2	175		182	15	14	20	9	1	1	..	13		
1	1	..	..	..	..	..	..	..		3	..	1	..	1	..	1	..	..		13	..	1	..	..	..	..	..	..		
355	86	117	82	29	..	..	..	25		911	173	225	262	124	32	5	3	50		197	18	11	14	5	1	1	..	4		2
..	..	..	..	..	..	..	..	..		..	..	..	..	..	..	..	..	..		6	..	..	..	..	..	..	..	..		
..	..	..	..	..	..	..	..	..		..	..	..	..	..	..	..	..	..		41	6	4	..	..	..	..	..	1		
1	1	.	..	..	..	..	..	..		..	..	..	..	..	..	..	..	..		25	3	..	3	..	..	..	..	..		
28	4	10	11	2	..	..	..	..		1	..	..	1	..	..	..	..	..		23	1	..	1	..	..	..	..	1		
150	39	48	34	16	..	..	..	6		23	6	8	5	1	1	..	..	..		14	1	1	1	..	..	..	..	..		
104	24	37	24	7	..	..	..	8		96	20	17	37	11	5	..	..	2		19	3	..	..	1	..	..	..	1		
72	18	22	13	4	..	..	..	11		791	147	200	219	112	26	5	3	48		67	4	6	9	4	1	1	..	1		
..	..	..	..	..	..	..	..	..		..	..	..	..	..	..	..	..	..		2	..	..	..	..	..	..	..	..		
398	123	129	73	14	3	1	..	18		1.086	253	296	264	118	18	5	..	36		260	23	12	5	4	..	..	..	5		3
..	..	..	..	..	..	..	..	..		..	..	..	..	..	..	..	..	..		17	..	..	..	..	..	..	..	1		
..	..	..	..	..	..	..	..	..		..	..	..	..	..	..	..	..	..		44	4	..	2	2	..	..	..	..		
1	1	..	..	..	..	..	..	..		..	..	..	..	..	..	..	..	..		46	6	4	1	1	..	..	..	1		
45	14	13	6	2	1	..	..	1		1	1	..	..	..	..	..	..	..		31	2	2	..	..	..	..	..	..		
205	69	72	37	6	2	..	..	3		38	7	13	12	..	..	1	..	..		26	4	..	1	..	..	..	..	1		
91	23	26	25	5	..	1	..	5		183	51	56	36	15	1	..	..	4		16	1	1	..	..	..	..	..	1		
56	16	18	5	1	..	..	..	9		863	194	227	216	103	17	4	..	32		80	6	5	1	1	..	..	..	1		
..	..	..	..	..	..	..	..	..		1	..	..	..	..	..	..	..	..		..	..	..	..	..	..	..	..	..		
218	91	63	17	1	1	..	..	12		608	173	169	142	41	7	2	..	21		59	6	3	2	1	..	..	1	4		4
..	..	..	..	..	..	..	..	..		..	..	..	..	..	..	..	..	..		3	..	..	..	..	..	..	..	..		
..	..	..	..	..	..	..	..	..		..	..	..	..	..	..	..	..	..		7	..	..	..	..	..	..	..	2		
..	..	..	..	..	..	..	..	..		..	..	..	..	..	..	..	..	..		13	4	2	1	..	..	..	1	..		
18	5	5	4	..	..	..	..	..		..	..	..	..	..	..	..	..	..		5	..	..	..	..	..	..	..	..		
131	61	37	7	..	..	..	..	9		17	4	7	3	2	..	..	..	..		9	1	1	..	1	..	..	..	..		
50	16	20	3	1	1	..	..	1		104	39	27	12	6	1	..	..	5		4	1	..	..	..	..	..	..	1		
18	8	1	3	..	..	..	..	2		486	130	134	127	33	6	2	..	16		17	..	..	1	..	..	..	..	1		
1	1	..	..	..	..	..	..	..		1	..	1	..	..	..	..	..	..		1	..	..	..	..	..	..	..	..		
226	56	51	58	16	6	..	..	13		615	101	127	152	88	43	10	1	37		157	17	7	9	4	..	1	..	1		5
..	..	..	..	..	..	..	..	..		..	..	..	..	..	..	..	..	..		8	..	..	..	..	..	..	..	..		
..	..	..	..	..	..	..	..	..		..	..	..	..	..	..	..	..	..		21	5	1	..	..	..	..	..	..		
..	..	..	..	..	..	..	..	..		..	..	..	..	..	..	..	..	..		24	4	2	1	1	..	..	..	..		
31	9	6	10	3	1	..	..	1		..	..	..	..	..	..	..	..	..		18	1	..	1	1	..	..	..	1		
119	33	23	33	8	1	..	..	6		37	6	8	12	5	1	1	..	1		21	1	1	2	..	..	..	..	..		
55	9	18	13	4	1	..	..	2		101	16	23	22	14	8	1	1	6		18	2	2	2	..	..	..	..	..		
21	5	4	2	1	3	..	..	4		476	79	96	117	69	34	8	..	30		43	4	1	3	2	..	1	..	..		
..	..	..	..	..	..	..	..	..		1	..	..	1	..	..	..	..	..		4	..	..	..	..	..	..	..	..		

9. — *Mulheres casadas* segundo as idades, a duração dos casamentos

Número de ordem	Concelhos e idades	Total			Menos de 5 anos					De 5 a 9 anos						De 10 a 14 anos							
		De mulheres casadas	De mulheres casadas que declararam o número de filhos que tiveram	De mulheres casadas que declararam não ter tido filhos	Total	Com 1 filho	Com 2 filhos	Com 3 e mais filhos	Sem filhos	Total	Com 1 e 2 filhos	Com 3 e 4 filhos	Com 5 a 7 filhos	Com 8 e mais filhos	Sem filhos	Total	Com 1 e 2 filhos	Com 3 e 4 filhos	Com 5 a 7 filhos	Com 8 a 10 filhos	Com 11 a 13 filhos	Com 14 e mais filhos	Sem filhos
		1	2	3	4	5	6	7	8	9	10	11	12	13	14	15	16	17	18	19	20	21	22
6	**Cartaxo**	4.090	3.180	442	558	289	47	7	180	509	332	71	7	1	52	514	272	120	32	2	1	..	49
	Menos de 20 anos	44	18	19	37	16	1	..	18	..	..	..	..	..	..	..	..	..	..	..	..	..	..
	De 20 a 24 anos	287	174	69	223	126	16	1	65	37	24	3	1	..	3	1	1	..	..	..	..	..	..
	De 25 a 29 anos	508	395	62	196	115	21	3	51	235	175	29	1	..	10	41	24	9	1	..	..	..	1
	De 30 a 34 anos	489	389	44	45	18	5	1	16	156	97	26	3	..	14	220	128	54	13	..	..	..	14
	De 35 a 39 anos	515	421	43	25	8	2	1	11	37	21	7	..	..	7	183	98	42	15	1	..	..	14
	De 40 a 44 anos	464	379	32	6	2	..	..	3	14	3	2	1	1	6	31	10	10	3	..	..	..	5
	De 45 e mais anos	1.778	1.402	172	26	4	2	1	16	30	12	4	1	..	12	37	10	5	..	1	1	..	15
	De idade ignorada	5	2	1	..	..	..	..	..	..	..	..	..	..	..	1	1	..	..	..	..	..	..
7	**Chamusca**	3.001	2.368	232	426	191	63	25	110	443	240	105	15	5	30	414	152	132	61	4	1	..	26
	Menos de 20 anos	50	14	27	45	14	..	..	27	..	..	..	..	..	..	..	..	..	..	..	..	..	..
	De 20 a 24 anos	273	169	55	189	91	28	6	48	45	28	8	..	..	5	4	2	1	..	..	..	..	1
	De 25 a 29 anos	413	327	36	139	65	29	11	25	218	123	57	4	..	10	30	11	11	4	..	..	..	1
	De 30 a 34 anos	404	334	22	28	15	5	1	2	127	71	30	4	..	9	201	76	72	21	..	1	..	10
	De 35 a 39 anos	398	339	10	7	2	..	3	..	26	10	9	1	2	2	128	48	34	27	3	..	..	5
	De 40 a 44 anos	346	279	19	5	1	1	2	1	13	4	1	2	..	3	29	9	6	6	1	..	..	4
	De 45 e mais anos	1.113	903	63	13	3	..	2	7	14	4	..	4	3	1	21	5	8	3	..	..	..	5
	De idade ignorada	4	3	..	..	..	..	..	..	..	..	..	..	..	..	1	1	..	..	..	..	..	..
8	**Constância**	733	571	64	107	51	15	1	31	102	56	27	2	..	7	86	31	28	14	1	..	1	5
	Menos de 20 anos	4	4	..	4	4	..	..	..	..	..	..	..	..	..	..	..	..	..	..	..	..	..
	De 20 a 24 anos	48	28	15	39	14	10	..	14	4	3	..	..	..	1	..	..	..	..	..	..	..	..
	De 25 a 29 anos	119	90	12	47	30	2	..	10	57	29	17	2	..	2	10	6	1	1	1	..	..	..
	De 30 a 34 anos	77	66	5	10	2	3	1	3	30	20	7	..	..	2	31	11	14	5	..	..	..	..
	De 35 a 39 anos	81	68	7	2	..	..	..	2	5	..	3	..	..	1	29	9	10	7	..	..	1	1
	De 40 a 44 anos	80	62	4	3	..	..	..	1	4	3	..	..	..	..	8	1	3	1	..	..	..	2
	De 45 e mais anos	321	252	21	2	1	..	..	1	2	1	..	..	..	1	7	3	..	..	..	..	..	2
	De idade ignorada	3	1	..	..	..	..	..	..	..	..	..	..	..	..	1	1	..	..	..	..	..	..
9	**Coruche**	4.563	3.894	353	750	360	121	35	191	796	469	227	22	8	36	692	224	257	129	15	1	..	25
	Menos de 20 anos	51	23	23	43	20	..	..	21	..	..	..	..	..	..	..	..	..	..	..	..	..	..
	De 20 a 24 anos	446	293	104	316	171	53	6	98	65	39	14	1	2	3	2	1	1	..	..	..	..	..
	De 25 a 29 anos	771	654	60	258	131	49	19	41	418	260	115	8	1	14	67	28	21	13	..	..	..	3
	De 30 a 34 anos	707	630	31	61	21	16	4	15	233	139	73	8	3	6	317	108	123	51	9	1	..	9
	De 35 a 39 anos	589	526	24	19	8	3	1	7	42	16	20	3	1	2	217	56	86	52	4	..	..	5
	De 40 a 44 anos	500	454	20	10	4	..	2	4	14	7	3	1	..	3	45	15	18	7	..	..	..	2
	De 45 e mais anos	1.492	1.309	90	11	4	..	3	4	23	8	1	1	1	8	42	16	6	6	2	..	..	6
	De idade ignorada	7	5	1	2	1	..	..	1	1	..	1	..	..	..	2	..	2	..	..	..	..	..
10	**Ferreira do Zêzere**	3.329	2.710	270	436	188	103	20	141	438	202	155	23	..	30	414	116	162	77	11	..	..	11
	Menos de 20 anos	17	6	8	15	5	1	..	8	..	..	..	..	..	..	..	..	..	..	..	..	..	..
	De 20 a 24 anos	196	113	42	145	63	24	2	40	23	12	7	..	..	2	..	..	..	..	..	..	..	..
	De 25 a 29 anos	389	303	41	192	86	48	10	37	147	80	53	4	..	4	19	8	7	3	..	..	..	..
	De 30 a 34 anos	447	372	24	77	26	23	4	19	167	77	61	14	..	4	156	34	71	32	3	..	..	1
	De 35 a 39 anos	407	346	24	20	4	5	..	9	59	19	25	4	..	6	146	38	59	27	6	..	..	3
	De 40 a 44 anos	363	318	20	14	..	2	1	8	18	6	7	..	..	5	53	23	18	10	..	..	..	1
	De 45 e mais anos	1.504	1.217	111	32	4	..	3	20	23	8	1	1	..	9	38	13	6	4	2	..	..	6
	De idade ignorada	6	5	..	1	..	..	..	..	1	..	1	..	..	..	2	..	1	1	..	..	..	..
11	**Golegã**	1.423	1.133	166	195	91	16	3	66	213	129	35	11	..	26	197	100	41	19	2	..	..	28
	Menos de 20 anos	9	2	5	7	2	..	..	5	..	..	..	..	..	..	..	..	..	..	..	..	..	..
	De 20 a 24 anos	85	46	23	61	30	2	..	22	13	8	2	1	..	1	..	..	..	..	..	..	..	..
	De 25 a 29 anos	189	140	26	83	43	9	1	24	80	52	15	2	..	2	20	4	9	2	..	..	..	..
	De 30 a 34 anos	193	158	20	24	13	4	..	6	78	49	12	7	..	8	70	33	17	12	1	..	..	6
	De 35 a 39 anos	178	140	24	8	2	1	..	4	24	15	3	1	..	5	59	32	10	5	1	..	..	10
	De 40 a 44 anos	177	147	20	6	1	..	2	2	9	3	3	..	..	3	29	21	3	..	..	..	..	5
	De 45 e mais anos	586	495	47	2	..	..	..	2	9	2	..	..	..	7	16	7	2	..	..	..	..	7
	De idade ignorada	6	5	1	1	..	..	..	1	..	..	..	..	..	..	3	3	..	..	..	..	..	..

respectivos e o número de filhos havidos dêstes, por concelhos

Duração dos casamentos																														
De 15 a 19 anos									De 20 e mais anos									Duração ignorada									Número de ordem
Total	Com 1 e 2 filhos	Com 3 e 4 filhos	Com 5 a 7 filhos	Com 8 a 10 filhos	Com 11 a 13 filhos	Com 14 a 16 filhos	Com 17 e mais filhos	Sem filhos	Total	Com 1 e 2 filhos	Com 3 e 4 filhos	Com 5 a 7 filhos	Com 8 a 10 filhos	Com 11 a 13 filhos	Com 14 a 16 filhos	Com 17 e mais filhos	Sem filhos	Total	Com 1 e 2 filhos	Com 3 e 4 filhos	Com 5 a 7 filhos	Com 8 a 10 filhos	Com 11 a 13 filhos	Com 14 a 16 filhos	Com 17 e mais filhos	Sem filhos	
23	24	25	26	27	28	29	30	31	32	33	34	35	36	37	38	39	40	41	42	43	44	45	46	47	48	49	
472	216	127	47	9	..	1	..	30	1.807	675	462	299	82	13	14	1	123	230	31	12	7	1	1	1	..	8	6
..	..	..	..	..	..	..	..	..	..	..	..	..	..	..	..	..	..	7	1	..	..	..	..	..	..	1	
..	..	..	..	..	..	..	..	..	..	..	..	..	..	..	..	..	..	26	2	..	..	..	..	..	..	1	
..	..	..	..	..	..	..	..	..	..	..	..	..	..	..	..	..	..	36	13	2	2	..	..	..	..	..	
40	19	14	4	2	..	..	..	..	1	1	..	..	..	..	..	..	..	27	3	..	1	..	..	..	..	..	
202	97	53	21	5	..	..	..	9	49	16	15	12	1	..	..	..	2	19	1	3	2	..	..	..	..	..	
144	61	42	19	2	..	1	..	8	244	95	72	32	14	3	..	..	10	25	4	1	1	..	..	..	..	..	
86	39	18	3	..	..	..	..	13	1.513	563	375	255	67	10	14	1	111	86	7	5	1	1	1	1	..	5	
..	..	..	..	..	..	..	..	..	..	..	..	..	..	..	..	..	..	4	..	1	..	..	..	..	..	1	
377	119	115	79	13	2	..	..	10	1.145	268	281	277	123	31	5	1	50	196	22	22	9	6	2	..	..	6	7
..	..	..	..	..	..	..	..	..	..	..	..	..	..	..	..	..	..	5	..	..	..	..	..	..	..	..	
..	..	..	..	..	..	..	..	..	..	..	..	..	..	..	..	..	..	35	3	2	..	..	..	..	..	1	
1	1	..	..	..	..	..	..	..	..	..	..	..	..	..	..	..	..	25	6	4	..	..	1	..	..	..	
37	12	7	12	..	..	..	..	1	1	..	1	..	..	..	..	..	..	10	3	2	1	..	..	..	..	..	
183	61	52	42	7	1	..	..	2	33	3	11	9	3	1	..	..	1	21	4	2	3	1	..	..	..	..	
115	36	42	20	4	1	..	..	4	165	46	43	39	9	3	..	..	6	19	1	1	1	..	..	..	..	1	
40	9	14	4	2	..	..	..	3	916	219	226	229	111	27	5	1	43	79	4	11	4	4	1	..	..	4	
1	..	..	1	..	..	..	..	..	..	..	..	..	..	..	..	..	..	2	1	..	..	..	..	..	..	..	
79	25	20	18	2	..	..	..	8	318	93	71	71	32	3	1	..	12	40	4	3	..	..	..	1	..	1	8
..	..	..	..	..	..	..	..	..	..	..	..	..	..	..	..	..	..	..	..	..	..	..	..	..	..	..	
..	..	..	..	..	..	..	..	..	..	..	..	..	..	..	..	..	..	5	1	..	..	..	..	..	..	..	
..	..	..	..	..	..	..	..	..	..	..	..	..	..	..	..	..	..	5	1	..	..	..	..	..	..	..	
2	1	..	1	..	..	..	..	..	..	..	..	..	..	..	..	..	..	4	1	..	..	..	..	..	..	..	
35	13	10	7	1	..	..	..	3	7	1	4	..	2	..	..	..	..	3	..	..	..	..	..	..	..	..	
25	9	6	8	..	..	..	..	1	34	12	7	6	5	..	1	..	..	6	..	..	..	..	.	..	..	..	
17	2	4	2	1	..	..	..	4	278	80	60	65	25	3	..	..	12	15	1	3	..	..	..	1	..	1	
..	..	..	..	..	..	..	..	..	..	..	..	..	..	..	..	..	..	2	..	..	..	..	..	..	..	..	
591	134	184	179	44	3	1	..	17	1.567	250	367	469	260	72	13	1	71	167	17	17	8	5	1	..	1	13	9
..	..	..	..	..	..	..	..	..	..	..	..	..	..	..	..	..	..	8	1	1	1	..	..	..	..	2	
..	..	..	..	..	..	..	..	..	..	..	..	..	..	..	..	..	..	33	2	2	1	..	..	..	..	3	
1	..	..	1	..	..	..	..	..	..	..	..	..	..	..	..	..	..	27	4	2	2	..	..	..	..	2	
66	10	28	22	3	1	1	..	..	2	1	1	..	..	..	..	..	..	28	5	2	..	..	..	..	..	1	
268	57	78	92	15	1	..	..	8	28	5	6	13	2	..	..	..	1	15	2	2	1	1	..	..	1	1	
194	52	64	45	21	1	..	..	5	229	36	51	74	43	5	1	..	5	8	1	2	..	1	..	..	..	1	
62	15	14	19	5	..	..	..	4	1.307	208	309	381	215	67	12	1	65	47	2	6	3	3	1	..	..	3	
..	..	..	..	..	..	..	..	..	1	..	..	1	..	..	..	..	..	1	..	..	..	..	..	..	..	..	
397	103	119	114	25	1	..	..	19	1.391	279	331	400	188	37	9	1	65	193	19	7	13	4	2	..	1	4	10
..	..	..	..	..	..	..	..	..	..	..	..	..	..	..	..	..	..	2	..	..	..	..	..	..	..	..	
..	..	..	..	..	..	..	..	..	..	..	..	..	..	..	..	..	..	28	3	1	1	..	..	..	..	..	
..	..	..	..	..	..	..	..	..	..	..	..	..	..	..	..	..	..	31	2	2	..	..	..	..	..	..	
26	6	8	10	1	..	..	..	..	2	1	1	..	..	..	..	..	..	19	..	..	..	..	..	..	..	..	
144	38	40	41	13	..	..	..	6	22	4	4	7	5	1	..	..	..	16	2	..	3	1	..	..	..	..	
118	22	37	48	4	1	..	..	1	138	25	35	36	31	2	..	..	5	22	6	..	1	1	2	..	..	..	
108	37	33	15	7	..	..	..	12	1.228	249	291	356	152	34	9	1	60	75	6	4	8	2	..	..	1	4	
1	..	1	..	..	..	..	..	..	1	..	..	1	..	..	..	..	..	..	..	..	..	..	..	..	..	..	
181	73	50	28	2	..	..	..	14	575	203	156	96	55	8	..	..	32	62	9	1	5	..	..	..	..	..	11
..	..	..	..	..	..	..	..	..	..	..	..	..	..	..	..	..	..	2	..	..	..	..	..	..	..	..	
..	..	..	..	..	..	..	..	..	..	..	..	..	..	..	..	..	..	8	2	..	1	..	..	..	..	..	
..	..	..	..	..	..	..	..	..	..	..	..	..	..	..	..	..	..	6	1	..	2	..	..	..	..	..	
6	..	5	..	1	..	..	..	..	..	..	..	..	..	..	..	..	..	15	2	1	1	..	..	..	..	..	
70	28	16	12	..	..	..	..	5	12	5	4	2	1	..	..	..	..	5	2	..	..	..	..	..	..	..	
57	25	14	11	..	..	..	..	5	72	31	15	12	4	1	..	..	5	4	1	..	..	..	..	..	..	..	
48	20	15	5	1	..	..	..	4	489	165	137	82	50	7	..	..	27	22	1	..	1	..	..	..	..	..	
..	..	..	..	..	..	..	..	..	2	2	..	..	..	..	..	..	..	..	..	..	..	..	..	..	..	..	

9. — *Mulheres casadas* segundo as idades, a duração dos casamentos

Número de ordem	Concelhos e idades	Total			Menos de 5 anos					De 5 a 9 anos						De 10 a 14 anos							
		De mulheres casadas	De mulheres casadas que declararam o número de filhos que tiveram	De mulheres casadas que declararam não ter tido filhos	Total	Com 1 filho	Com 2 filhos	Com 3 e mais filhos	Sem filhos	Total	Com 1 e 2 filhos	Com 3 e 4 filhos	Com 5 a 7 filhos	Com 8 e mais filhos	Sem filhos	Total	Com 1 e 2 filhos	Com 3 e 4 filhos	Com 5 a 7 filhos	Com 8 a 10 filhos	Com 11 a 13 filhos	Com 14 e mais filhos	Sem filhos
		1	2	3	4	5	6	7	8	9	10	11	12	13	14	15	16	17	18	19	20	21	22
12	**Mação**	4.220	3.482	319	602	274	125	33	143	548	268	180	27	2	40	531	165	186	110	12	..	..	23
	Menos de 20 anos	32	12	6	15	9	..	..	6	..	..	..	..	..	..	..	..	..	..	..	..	..	..
	De 20 a 24 anos	208	132	53	171	85	29	3	48	12	4	5	..	..	2	..	..	..	..	..	..	..	..
	De 25 a 29 anos	511	390	67	259	123	61	14	52	178	91	59	7	..	11	25	11	7	3	..	..	..	..
	De 30 a 34 anos	536	435	35	102	39	25	10	19	212	112	69	11	..	8	168	57	56	34	3	..	..	6
	De 35 a 39 anos	511	449	26	32	14	6	4	6	90	41	35	4	..	4	198	62	70	46	6	..	..	8
	De 40 a 44 anos	487	419	18	6	2	..	..	4	28	6	9	5	2	5	80	17	31	21	3	..	..	2
	De 45 e mais anos	1.926	1.639	113	16	2	4	2	7	28	11	3	..	..	10	60	18	22	6	..	..	..	7
	De idade ignorada	9	6	1	1	..	..	..	1	..	..	..	..	..	..	..	..	..	..	..	..	..	..
13	**Rio Maior**	3.298	2.390	246	400	195	39	19	101	423	245	72	16	6	34	424	154	134	45	5	..	1	19
	Menos de 20 anos	30	12	7	19	11	..	..	7	..	..	..	..	..	..	..	..	..	..	..	..	..	..
	De 20 a 24 anos	206	124	37	138	67	14	6	36	39	24	9	1	..	..	..	..	..	..	..	..	..	..
	De 25 a 29 anos	411	285	45	155	85	18	6	33	169	100	30	6	2	9	31	13	13	..	1	..	..	1
	De 30 a 34 anos	398	281	31	49	26	..	..	14	133	80	23	3	1	10	142	48	53	12	..	..	..	5
	De 35 a 39 anos	503	396	22	17	4	3	1	6	49	28	8	3	2	4	161	61	46	24	2	..	1	3
	De 40 a 44 anos	401	310	20	5	1	..	2	1	13	7	1	..	1	3	54	19	13	7	2	..	..	4
	De 45 e mais anos	1.347	981	84	17	1	4	4	4	20	6	1	3	..	8	35	10	8	2	..	..	..	6
	De idade ignorada	2	1	..	..	..	..	..	..	..	..	..	..	..	..	1	..	1	..	..	..	..	..
14	**Salvaterra de Magos**	2.575	2.082	203	448	202	81	21	114	378	180	132	11	3	27	367	108	131	84	3	1	..	7
	Menos de 20 anos	40	13	23	36	11	1	..	22	..	..	..	..	..	..	..	..	..	..	..	..	..	..
	De 20 a 24 anos	292	203	55	232	116	43	12	50	36	20	7	2	..	4	..	..	..	..	..	..	..	..
	De 25 a 29 anos	388	310	29	113	52	27	5	19	199	100	70	4	1	9	42	15	16	7	1	..	..	..
	De 30 a 34 anos	370	309	17	38	15	5	2	12	102	46	45	3	..	3	179	49	74	36	1	..	..	2
	De 35 a 39 anos	375	343	11	10	3	2	1	3	17	6	6	..	..	3	111	38	31	34	1	..	..	..
	De 40 a 44 anos	301	255	14	8	3	..	1	4	9	1	3	2	1	2	18	5	3	5	..	..	..	2
	De 45 e mais anos	800	645	54	10	2	2	..	4	14	6	1	..	1	6	17	1	7	2	..	1	..	3
	De idade ignorada	6	4	..	1	..	1	..	..	1	1	..	..	..	..	..	..	..	..	..	..	..	..
15	**Santarém**	12.409	9.290	1.296	1.744	794	180	33	546	1.689	966	299	48	6	151	1.651	707	419	156	11	1	1	140
	Menos de 20 anos	139	44	59	104	37	1	..	58	..	..	..	..	..	..	..	..	..	..	..	..	..	..
	De 20 a 24 anos	1.010	606	236	735	362	74	7	223	168	113	20	4	..	10	4	2	1	1	..	..	..	..
	De 25 a 29 anos	1.563	1.138	191	581	300	71	14	130	730	449	135	16	2	48	123	55	34	11	2	..	..	6
	De 30 a 34 anos	1.656	1.246	149	176	58	25	6	61	529	298	103	14	1	40	704	327	199	65	3	1	1	35
	De 35 a 39 anos	1.616	1.266	130	74	20	6	3	36	138	74	20	4	1	22	535	228	142	55	4	..	..	28
	De 40 a 44 anos	1.480	1.149	114	32	9	2	..	15	40	15	7	3	..	9	143	41	29	14	1	..	..	25
	De 45 e mais anos	4.890	3 825	416	39	7	1	3	23	84	17	14	7	2	22	140	49	14	10	1	..	..	46
	De idade ignorada	25	16	1	3	1	..	..	..	..	..	..	..	..	..	2	2	..	..	..	..	..	..
16	**Sardoal**	1.442	1.272	122	189	89	28	7	59	204	109	65	14	..	14	181	54	57	51	4	..	..	11
	Menos de 20 anos	6	3	2	4	2	..	..	2	..	..	..	..	..	..	..	..	..	..	..	..	..	..
	De 20 a 24 anos	89	48	33	75	33	5	1	33	8	5	3	..	..	..	..	..	..	..	..	..	..	..
	De 25 a 29 anos	169	147	16	65	36	13	2	13	87	58	20	4	..	3	12	4	6	2	..	..	..	..
	De 30 a 34 anos	206	181	14	27	13	6	3	4	78	32	35	7	..	4	80	28	19	25	1	..	..	5
	De 35 a 39 anos	155	146	7	9	4	2	1	2	13	6	4	1	..	2	60	13	28	16	..	..	..	1
	De 40 a 44 anos	166	156	8	4	..	1	..	3	8	3	2	..	..	3	16	5	3	6	2	..	..	..
	De 45 e mais anos	651	591	42	5	1	1	..	2	10	5	1	2	..	2	13	4	1	2	1	..	..	5
	De idade ignorada	..	..	..	..	..	..	..	..	..	..	..	..	..	..	..	..	..	..	..	..	..	..
17	**Tomar**	8.421	6.707	876	1.220	502	225	50	352	1.118	522	316	51	6	128	1.177	346	386	223	19	..	..	110
	Menos de 20 anos	47	21	16	34	11	4	..	16	..	..	..	..	..	..	..	..	..	..	..	..	..	..
	De 20 a 24 anos	517	323	146	418	189	57	9	140	66	39	17	..	..	5	3	1	1	..	..	..	..	..
	De 25 a 29 anos	1.091	824	86	336	183	68	17	28	511	229	163	24	2	44	126	40	38	17	5	..	..	11
	De 30 a 34 anos	1.124	866	165	304	84	81	10	122	326	178	82	18	2	24	388	112	150	77	3	..	..	17
	De 35 a 39 anos	1.063	895	92	51	20	7	3	16	121	54	38	4	..	20	374	118	118	86	9	..	..	25
	De 40 a 44 anos	1.015	857	80	23	8	5	2	8	43	10	10	1	1	17	161	49	52	29	..	..	..	22
	De 45 e mais anos	3.524	2.913	290	51	6	3	9	21	49	10	6	4	1	18	125	26	27	14	2	..	..	35
	De idade ignorada	10	8	1	3	1	..	..	1	2	2	..	..	..	..	..	..	..	..	..	..	..	..

respectivos e o número de filhos havidos dêstes, por concelhos

Duração dos casamentos																											
De 15 a 19 anos									De 20 e mais anos									Duração ignorada									Número de ordem
Total	Com 1 e 2 filhos	Com 3 e 4 filhos	Com 5 a 7 filhos	Com 8 a 10 filhos	Com 11 a 13 filhos	Com 14 a 16 filhos	Com 17 e mais filhos	Sem filhos	Total	Com 1 e 2 filhos	Com 3 e 4 filhos	Com 5 a 7 filhos	Com 8 a 10 filhos	Com 11 a 13 filhos	Com 14 a 16 filhos	Com 17 e mais filhos	Sem filhos	Total	Com 1 e 2 filhos	Com 3 e 4 filhos	Com 5 a 7 filhos	Com 8 a 10 filhos	Com 11 a 13 filhos	Com 14 a 16 filhos	Com 17 e mais filhos	Sem filhos	
23	24	25	26	27	28	29	30	31	32	33	34	35	36	37	38	39	40	41	42	43	44	45	46	47	48	49	
526	**99**	**155**	**167**	**41**	**3**	..	..	**31**	**1.723**	**258**	**464**	**534**	**273**	**38**	**8**	..	**76**	**290**	**20**	**12**	**17**	**9**	**1**	**1**	..	**6**	12
..	..	..	..	..	..	..	..	..	..	..	..	..	..	..	..	..	..	17	..	..	3	..	..	..	..	..	
..	..	..	..	..	..	..	..	..	..	..	..	..	..	..	..	..	..	25	5	..	1	..	..	..	..	3	
1	..	..	..	..	..	..	..	1	..	..	..	..	..	..	..	..	..	48	7	2	2	..	..	..	..	3	
13	2	4	5	..	..	..	..	2	1	..	1	..	..	..	..	..	..	40	3	4	..	..	..	..	..	..	
153	27	47	48	15	..	..	..	8	21	2	9	5	1	2	..	..	..	17	1	..	2	2	..	..	..	..	
207	35	59	77	18	2	..	..	6	131	23	35	48	15	2	..	..	1	35	2	..	4	2	1	..	..	..	
118	34	44	37	7	1	..	..	14	1.567	232	419	479	257	31	8	..	75	107	2	6	5	5	..	1	..	..	
4	1	1	..	1	..	..	..	..	3	1	..	2	..	..	..	..	..	1	..	..	..	..	..	..	..	..	
431	**146**	**121**	**82**	**10**	..	..	..	**16**	**1.284**	**321**	**340**	**294**	**84**	**16**	**1**	..	**64**	**336**	**24**	**15**	**3**	**1**	..	**1**	..	**12**	13
..	..	..	..	..	..	..	..	..	..	..	..	..	..	..	..	..	..	11	1	..	..	..	..	..	..	..	
..	..	..	..	..	..	..	..	..	..	..	..	..	..	..	..	..	..	29	2	1	..	..	..	..	..	1	
..	..	..	..	..	..	..	..	..	..	..	..	..	..	..	..	..	..	56	8	3	..	..	..	..	..	2	
35	13	5	8	..	..	..	..	..	1	1	..	..	..	..	..	..	..	38	5	3	..	..	..	..	..	2	
199	64	69	36	8	..	..	..	4	37	11	12	5	1	1	..	..	2	40	..	3	..	..	..	..	..	3	
118	40	29	24	2	..	..	..	5	181	42	49	46	16	4	..	..	7	30	2	2	1	..	..	..	..	..	
79	29	18	14	..	..	..	..	7	1.065	267	279	243	67	11	1	..	55	131	6	3	2	1	..	1	..	4	
..	..	..	..	..	..	..	..	..	..	..	..	..	..	..	..	..	..	1	..	..	..	..	..	..	..	..	
328	**71**	**100**	**93**	**33**	**5**	..	..	**10**	**881**	**100**	**177**	**267**	**168**	**48**	**8**	**6**	**37**	**173**	**15**	**11**	**7**	..	**1**	..	**15**	**8**	14
..	..	..	..	..	..	..	..	..	..	..	..	..	..	..	..	..	..	4	..	1	..	..	..	..	..	1	
..	..	..	..	..	..	..	..	..	..	..	..	..	..	..	..	..	..	24	2	..	..	..	..	..	1	1	
..	..	..	..	..	..	..	..	..	..	..	..	..	..	..	..	..	..	34	6	2	4	..	..	..	..	1	
29	8	10	7	2	1	..	..	..	1	..	1	..	..	..	..	..	..	21	1	2	1	..	..	..	..	..	
182	29	59	57	22	2	..	..	4	36	6	6	14	8	1	1	..	..	19	1	1	1	..	..	..	13	1	
82	17	26	25	7	1	..	..	3	168	20	38	53	31	8	..	1	2	19	2	2	..	..	..	..	..	1	
35	17	5	4	2	1	..	..	3	674	74	132	199	128	39	7	5	35	50	3	3	1	..	1	..	1	3	
..	..	..	..	..	..	..	..	..	2	..	..	1	1	..	..	..	..	2	..	..	..	..	..	..	..	..	
1.705	**615**	**468**	**272**	**54**	**7**	**1**	**1**	**115**	**4.820**	**1.201**	**1.227**	**998**	**471**	**102**	**20**	**6**	**313**	**800**	**109**	**68**	**26**	**7**	**5**	**9**	**2**	**31**	15
..	..	..	..	..	..	..	..	..	..	..	..	..	..	..	..	..	..	35	4	1	1	..	..	..	..	1	
..	..	..	..	..	..	..	..	..	..	..	..	..	..	..	..	..	..	103	16	3	2	1	..	..	..	3	
2	1	1	..	..	..	..	..	..	..	..	..	..	..	..	..	..	..	127	30	11	5	..	1	..	..	7	
139	49	36	24	4	1	..	..	11	6	2	2	1	..	..	..	..	..	102	15	10	1	..	..	..	..	2	
685	197	225	122	26	4	1	..	35	130	35	34	21	16	1	..	..	7	84	12	11	3	1	..	..	..	2	
545	206	148	90	19	1	..	1	33	648	162	171	141	52	13	3	..	30	72	4	8	4	..	2	..	..	2	
333	162	58	36	5	1	..	..	36	4.024	1.000	1.017	832	399	88	17	6	276	270	27	24	10	5	2	9	2	13	
1	..	..	..	..	..	..	..	..	12	2	3	3	4	..	..	..	..	7	1	..	..	..	..	..	..	1	
202	**53**	**57**	**58**	**19**	**1**	**1**	..	**11**	**620**	**125**	**140**	**170**	**114**	**31**	**6**	**1**	**23**	**46**	**9**	**5**	**3**	..	..	**1**	..	**4**	16
..	..	..	..	..	..	..	..	..	..	..	..	..	..	..	..	..	..	2	1	..	..	..	..	..	..	..	
..	..	..	..	..	..	..	..	..	..	..	..	..	..	..	..	..	..	6	1	..	..	..	..	..	..	..	
..	..	..	..	..	..	..	..	..	..	..	..	..	..	..	..	..	..	5	2	..	..	..	..	..	..	..	
8	1	1	3	2	..	..	..	..	..	..	..	..	..	..	..	..	..	13	3	1	1	..	..	..	..	1	
65	21	19	16	6	..	1	..	2	5	1	2	..	2	..	..	..	..	3	1	1	1	..	..	..	..	..	
76	16	18	30	9	1	..	..	1	60	6	21	16	14	2	1	..	..	2	..	..	..	..	..	..	..	1	
53	15	19	9	2	..	..	..	8	555	118	117	154	98	29	5	1	23	15	1	3	1	..	..	1	..	2	
..	..	..	..	..	..	..	..	..	..	..	..	..	..	..	..	..	..	..	..	..	..	..	..	..	..	..	
1.108	**262**	**328**	**307**	**72**	**11**	..	..	**71**	**3.291**	**623**	**764**	**974**	**470**	**90**	**25**	..	**206**	**507**	**52**	**31**	**31**	**8**	**6**	**7**	..	**9**	17
..	..	..	..	..	..	..	..	..	..	..	..	..	..	..	..	..	..	13	3	2	1	..	..	..	..	..	
..	..	..	..	..	..	..	..	..	..	..	..	..	..	..	..	..	..	60	6	1	1	..	2	..	..	1	
2	1	1	..	..	..	..	..	..	..	..	..	..	..	..	..	..	..	116	21	7	7	1	..	..	..	3	
60	14	18	19	5	..	..	..	1	3	1	1	1	..	..	..	..	..	43	4	6	..	..	..	..	..	1	
398	98	119	116	22	1	..	..	25	77	16	15	24	8	7	..	..	5	42	2	7	1	1	..	1	..	1	
392	83	116	115	34	8	..	..	16	361	76	79	103	61	6	1	..	16	35	3	1	2	1	1	..	..	1	
256	66	74	57	11	2	..	..	29	2.846	530	667	845	400	77	24	..	185	197	12	7	19	5	3	6	..	2	
..	..	..	..	..	..	..	..	..	4	..	2	1	1	..	..	..	..	1	1	..	..	..	..	..	..	..	

9. — *Mulheres casadas* segundo as idades, a duração dos casamentos

Número de ordem	Concelhos e idades	Total			Menos de 5 anos					De 5 a 9 anos						De 10 a 14 anos							
		De mulheres casadas	De mulheres casadas que declararam o número de filhos que tiveram	De mulheres casadas que declararam não ter tido filhos	Total	Com 1 filho	Com 2 filhos	Com 3 e mais filhos	Sem filhos	Total	Com 1 e 2 filhos	Com 3 e 4 filhos	Com 5 a 7 filhos	Com 8 e mais filhos	Sem filhos	Total	Com 1 e 2 filhos	Com 3 e 4 filhos	Com 5 a 7 filhos	Com 8 a 10 filhos	Com 11 a 13 filhos	Com 14 e mais filhos	Sem filhos
		1	2	3	4	5	6	7	8	9	10	11	12	13	14	15	16	17	18	19	20	21	22
18	**Tôrres Novas**	7.359	6.060	776	1.075	462	205	35	331	1.036	487	340	56	1	100	986	266	333	222	27	1	..	80
	Menos de 20 anos	48	16	16	32	12	3	..	15	1	1	..	..	..	..	..	..	..	..	..	..	..	..
	De 20 a 24 anos	504	319	137	401	191	54	12	130	64	39	15	..	..	4	1	1	..	..	..	..	..	..
	De 25 a 29 anos	943	736	132	409	187	95	9	104	388	220	120	13	..	21	69	22	22	14	2	..	..	2
	De 30 a 34 anos	979	829	74	120	52	30	6	30	357	149	133	32	..	25	386	116	140	89	14	..	..	14
	De 35 a 39 anos	968	813	73	47	13	13	4	14	136	52	55	9	..	13	318	69	118	88	8	1	..	22
	De 40 a 44 anos	835	726	57	18	2	4	1	7	36	14	11	..	..	10	98	29	30	21	..	..	..	10
	De 45 e mais anos	3.075	2.586	287	48	5	6	3	31	54	12	6	2	1	27	113	29	22	10	3	..	..	32
	De idade ignorada	7	5	..	..	..	..	..	..	..	..	..	..	..	..	1	..	1	..	..	..	..	..
19	**Vila Nova da Barquinha**	2.326	1.813	288	335	162	40	10	106	379	223	86	11	2	42	410	176	115	48	6	1	..	45
	Menos de 20 anos	22	7	9	16	7	..	..	9	..	..	..	..	..	..	..	..	..	..	..	..	..	..
	De 20 a 24 anos	149	85	43	116	51	13	4	41	17	12	4	..	..	1	..	..	..	..	..	..	..	..
	De 25 a 29 anos	337	268	44	117	67	18	1	27	170	117	31	3	1	13	29	16	9	2	..	..	..	2
	De 30 a 34 anos	435	339	45	52	24	7	3	16	134	72	37	6	..	14	182	77	60	17	3	1	..	13
	De 35 a 39 anos	381	311	44	19	9	2	..	7	37	16	9	2	..	7	139	61	31	22	3	..	..	15
	De 40 a 44 anos	287	234	32	3	1	..	..	2	7	1	2	..	..	3	35	15	11	5	..	..	..	4
	De 45 e mais anos	713	567	71	12	3	..	2	4	13	4	3	..	1	4	25	7	4	2	..	..	..	11
	De idade ignorada	2	2	..	..	..	..	..	..	1	1	..	..	..	..	..	..	..	..	..	..	..	..
20	**Vila Nova de Ourém**	7.434	5.834	527	1.136	421	237	78	273	1.087	348	452	86	3	56	1.078	211	348	304	30	1	3	50
	Menos de 20 anos	54	16	20	34	10	2	..	20	..	..	..	..	..	..	..	..	..	..	..	..	..	..
	De 20 a 24 anos	490	305	99	376	167	66	8	96	60	20	32	..	..	..	1	1	..	..	..	..	..	..
	De 25 a 29 anos	949	724	88	428	165	108	40	73	389	144	165	28	1	10	54	11	22	12	1	..	..	2
	De 30 a 34 anos	1.064	838	61	168	49	44	19	34	388	114	172	37	..	16	384	76	142	113	5	..	1	7
	De 35 a 39 anos	992	813	52	52	15	10	2	19	141	44	58	14	..	8	383	68	117	126	17	1	1	11
	De 40 a 44 anos	904	744	34	26	9	5	2	6	46	14	14	5	..	3	138	28	41	38	3	..	1	10
	De 45 e mais anos	2.969	2.386	172	49	6	1	7	25	60	11	10	2	2	19	118	27	26	15	4	..	..	20
	De idade ignorada	12	8	1	3	..	1	..	..	3	1	1	..	..	..	..	..	..	..	..	..	..	..

respectivos e o número de filhos havidos dêstes, por concelhos

Duração dos casamentos																											
De 15 a 19 anos									De 20 e mais anos									Duração ignorada									
Total	Com 1 e 2 filhos	Com 3 e 4 filhos	Com 5 a 7 filhos	Com 8 a 10 filhos	Com 11 a 13 filhos	Com 14 a 16 filhos	Com 17 e mais filhos	Sem filhos	Total	Com 1 e 2 filhos	Com 3 e 4 filhos	Com 5 a 7 filhos	Com 8 a 10 filhos	Com 11 a 13 filhos	Com 14 a 16 filhos	Com 17 e mais filhos	Sem filhos	Total	Com 1 e 2 filhos	Com 3 e 4 filhos	Com 5 a 7 filhos	Com 8 a 10 filhos	Com 11 a 13 filhos	Com 14 a 16 filhos	Com 17 e mais filhos	Sem filhos	Número de ordem
23	24	25	26	27	28	29	30	31	32	33	34	35	36	37	38	39	40	41	42	43	44	45	46	47	48	49	
995	**182**	**292**	**312**	**83**	**14**	..	..	**76**	**2.871**	**499**	**685**	**817**	**463**	**129**	**27**	**7**	**168**	**396**	**45**	**37**	**22**	**8**	**1**	**1**	**1**	**21**	18
..	..	..	..	..	..	..	..	..	..	..	..	..	..	..	..	..	..	15	..	..	..	..	..	..	..	1	
..	..	..	..	..	..	..	..	..	..	..	..	..	..	..	..	..	..	38	4	2	1	..	..	..	..	3	
2	..	1	1	..	..	..	..	..	..	..	..	..	..	..	..	..	..	75	18	9	1	2	..	..	..	5	
62	15	20	17	3	..	..	..	4	2	1	..	1	..	..	..	..	..	52	3	2	6	..	..	..	..	1	
385	64	111	140	37	6	..	..	16	48	6	15	12	8	1	..	..	5	34	5	4	3	1	..	..	..	3	
332	52	107	107	36	5	..	..	15	311	47	81	88	57	13	4	1	15	40	3	7	1	4	..	..	1	..	
212	50	53	47	7	3	..	..	41	2.508	444	588	716	398	115	23	6	118	140	12	12	10	1	1	1	..	8	
2	1	..	..	..	..	..	..	..	2	1	1	..	..	..	..	..	..	2	..	1	..	..	..	..	..	..	
344	**115**	**111**	**58**	**14**	**1**	..	..	**36**	**682**	**160**	**179**	**152**	**86**	**17**	**2**	**2**	**49**	**176**	**11**	**8**	**11**	**3**	**1**	**1**	**1**	**10**	19
..	..	..	..	..	..	..	..	..	..	..	..	..	..	..	..	..	..	6	..	..	..	..	..	..	..	..	
..	..	..	..	..	..	..	..	..	..	..	..	..	..	..	..	..	..	16	1	..	..	..	..	..	..	1	
..	..	..	..	..	..	..	..	..	..	..	..	..	..	..	..	..	..	21	1	2	..	..	..	..	..	2	
29	12	5	7	1	1	..	..	1	..	..	..	..	..	..	..	..	..	38	3	1	2	..	..	..	..	1	
147	47	55	23	7	..	..	..	12	23	4	6	7	3	..	..	..	3	16	2	..	1	..	1	..	..	..	
100	32	36	18	3	..	..	..	9	119	24	38	26	11	3	..	..	11	23	2	2	3	..	..	1	..	3	
67	24	15	9	3	..	..	..	14	540	132	135	119	72	14	2	2	35	56	2	3	5	3	..	..	1	3	
1	..	..	1	..	..	..	..	..	..	..	..	..	..	..	..	..	..	..	..	..	..	..	..	..	..	..	
951	**121**	**205**	**343**	**118**	**14**	..	**2**	**40**	**2.686**	**295**	**528**	**922**	**487**	**117**	**12**	**7**	**91**	**496**	**38**	**40**	**45**	**15**	**5**	**3**	..	**17**	20
..	..	..	..	..	..	..	..	..	..	..	..	..	..	..	..	..	..	20	1	1	2	..	..	..	..	..	
..	..	..	..	..	..	..	..	..	..	..	..	..	..	..	..	..	..	53	8	1	2	..	..	..	..	3	
2	..	..	1	..	..	..	..	..	..	..	..	..	..	..	..	..	..	76	8	9	6	2	1	..	..	3	
53	5	13	23	5	1	..	..	1	4	1	1	2	..	..	..	..	..	67	5	4	5	..	1	..	..	3	
317	31	63	130	47	7	..	1	9	49	6	10	15	8	2	..	..	4	50	6	8	5	..	1	..	..	1	
327	32	70	122	48	5	..	1	12	318	28	64	120	66	12	2	1	3	49	3	4	4	1	..	1	..	..	
252	53	59	67	18	1	..	..	18	2.310	260	447	783	413	102	10	6	83	180	7	13	21	11	2	2	..	7	
..	..	..	..	..	..	..	..	..	5	..	1	2	..	1	..	..	1	1	..	..	..	1	..	..	..	..	

10 — Estrangeiros segundo o tempo de permanência e a nacionalidade, por concelhos e sexos

Número de ordem	Concelhos e sexos		Total: Total	Total: Menos de 1 ano	Total: De 1 a 5 anos	Total: Mais de 5 anos	Tempo de permanência em Portugal segundo a nacionalidade — Brasil: Total	Brasil: Menos de 1 ano	Brasil: De 1 a 5 anos	Brasil: Mais de 5 anos	Espanha: Total	Espanha: Menos de 1 ano	Espanha: De 1 a 5 anos	Espanha: Mais de 5 anos	França: Total	França: Menos de 1 ano	França: De 1 a 5 anos	França: Mais de 5 anos	Outras: Total	Outras: Menos de 1 ano	Outras: De 1 a 5 anos	Outras: Mais de 5 anos	Número de ordem
			1	2	3	4	5	6	7	8	9	10	11	12	13	14	15	16	17	18	19	20	
	Total no distrito	VF	205	12	23	146	19	..	3	13	134	9	14	101	15	..	1	13	37	3	5	19	
		V	90	1	9	70	9	..	2	6	66	..	4	56	2	..	..	2	13	1	3	6	
1	Abrantes	VF	32	7	2	18	..	..	..	..	25	5	2	18	..	..	..	..	7	2	..	..	1
		V	12	..	1	11	..	..	..	..	12	..	1	11	..	..	..	..	..	..	..	..	
2	Alcanena	VF	7	..	..	5	3	..	..	2	3	..	..	3	..	..	..	..	1	..	..	..	2
		V	4	..	..	3	1	..	..	1	2	..	..	2	..	..	..	..	1	..	..	..	
3	Almeirim	VF	2	..	..	2	1	..	..	1	1	..	..	1	..	..	..	..	..	..	..	..	3
		V	1	..	..	1	1	..	..	1	..	..	..	..	..	..	..	..	..	..	..	..	
4	Alpiarça	VF	4	..	1	2	1	..	..	1	2	..	1	..	1	..	..	1	..	..	..	..	4
		V	3	..	1	1	1	..	..	1	2	..	1	..	..	..	..	..	..	..	..	..	
5	Benavente	VF	5	..	2	..	2	..	2	..	3	..	..	..	..	..	..	..	..	..	..	..	5
		V	4	..	2	..	2	..	2	..	2	..	..	..	..	..	..	..	..	..	..	..	
6	Cartaxo	VF	9	..	..	6	1	..	..	1	8	..	..	5	..	..	..	..	..	..	..	..	6
		V	6	..	..	5	1	..	..	1	5	..	..	4	..	..	..	..	..	..	..	..	
7	Chamusca	VF	7	1	5	1	..	..	..	..	1	..	..	1	..	..	..	..	6	1	5	..	7
		V	4	1	3	..	..	..	..	..	..	..	..	..	..	..	..	..	4	1	3	..	
8	Constância		..	..	..	..	..	..	..	..	..	..	..	..	..	..	..	..	..	..	..	..	8
9	Coruche	VF	14	..	5	8	2	..	..	1	12	..	5	7	..	..	..	..	..	..	..	..	9
		V	6	..	1	4	1	..	..	..	5	..	1	4	..	..	..	..	..	..	..	..	
10	Ferreira do Zêzere	VF	3	..	..	2	1	..	..	1	..	..	..	..	1	..	..	1	1	..	..	..	10
		V	..	..	..	..	..	..	..	..	..	..	..	..	..	..	..	..	..	..	..	..	
11	Golegã	VF	3	2	..	1	..	..	..	..	3	2	..	1	..	..	..	..	..	..	..	..	11
		V	..	..	..	..	..	..	..	..	..	..	..	..	..	..	..	..	..	..	..	..	
12	Mação		..	..	..	..	..	..	..	..	..	..	..	..	..	..	..	..	..	..	..	..	12
13	Rio Maior	VF	1	..	..	1	..	..	..	..	1	..	..	1	..	..	..	..	..	..	..	..	13
		V	..	..	..	..	..	..	..	..	..	..	..	..	..	..	..	..	..	..	..	..	
14	Salvaterra de Magos	VF	5	..	..	5	..	..	..	..	2	..	..	2	1	..	..	1	2	..	..	2	14
		V	2	..	..	2	..	..	..	..	1	..	..	1	1	..	..	1	..	..	..	..	
15	Santarém	VF	40	..	2	34	5	..	1	4	18	..	1	16	6	..	..	5	11	..	..	9	15
		V	20	..	..	17	1	..	..	1	10	..	..	9	1	..	..	1	8	..	..	6	
16	Sardoal		..	..	..	..	..	..	..	..	..	..	..	..	..	..	..	..	..	..	..	..	16
17	Tomar	VF	16	..	..	15	1	..	..	1	12	..	..	12	2	..	..	2	1	..	..	..	17
		V	7	..	..	7	..	..	..	..	7	..	..	7	..	..	..	..	..	..	..	..	
18	Tôrres Novas	VF	16	2	1	13	..	..	..	..	12	2	..	10	2	..	1	1	2	..	..	2	18
		V	6	..	..	6	..	..	..	..	6	..	..	6	..	..	..	..	..	..	..	..	
19	Vila Nova da Barquinha	VF	31	..	3	25	2	..	..	1	26	..	3	21	2	..	..	2	1	..	..	1	19
		V	13	..	1	11	1	..	..	1	12	..	1	10	..	..	..	..	..	..	..	..	
20	Vila Nova de Ourém	VF	10	..	2	8	..	..	..	..	5	..	2	3	..	..	..	..	5	..	..	5	20
		V	2	..	..	2	..	..	..	..	2	..	..	2	..	..	..	..	..	..	..	..	

11. — Estrangeiros segundo as idades e o estado civil, por nacionalidades e sexos, no distrito

Número de ordem	Nacionalidades e sexos		Total	0 a 9 anos	10 a 19 anos	20 a 29 anos: Total	20 a 29 anos: Estado civil: Solteiros	20 a 29 anos: Casados	20 a 29 anos: Outros	30 a 39 anos: Total	30 a 39 anos: Estado civil: Solteiros	30 a 39 anos: Casados	30 a 39 anos: Outros	40 a 49 anos: Total	40 a 49 anos: Estado civil: Solteiros	40 a 49 anos: Casados	40 a 49 anos: Outros	50 e mais anos: Total	50 e mais anos: Estado civil: Solteiros	50 e mais anos: Casados	50 e mais anos: Outros	Número de ordem
			1	2	3	4	5	6	7	8	9	10	11	12	13	14	15	16	17	18	19	
	Total de estrangeiros	VF	205	9	16	29	21	7	1	57	32	25	..	35	16	15	4	58	10	40	9	
		V	90	2	8	15	14	..	1	27	13	14	..	14	5	9	..	24	..	22	2	
1	Brasil	VF	19	..	4	5	5	..	..	4	3	1	..	1	..	1	..	5	1	3	1	1
		V	9	..	2	3	3	..	..	3	3	..	..	..	..	..	..	1	..	1	..	
2	Espanha	VF	134	4	6	21	14	6	1	45	24	21	..	17	6	9	2	41	3	33	5	2
		V	66	1	3	12	11	..	1	21	9	12	..	8	3	5	..	21	..	19	2	
3	França	VF	15	..	3	..	..	..	..	..	..	..	..	7	4	1	2	5	1	2	2	3
		V	2	..	1	..	..	..	..	..	..	..	..	..	..	..	..	1	..	1	..	
4	Outras	VF	37	5	3	3	2	1	..	8	5	3	..	10	6	4	..	8	5	2	1	4
		V	13	1	2	..	..	..	..	3	1	2	..	6	2	4	..	1	..	1	..	

12. — Estrangeiros segundo o estado civil, o meio de vida e a religião, por nacionalidades e sexos, no distrito

Número de ordem	Nacionalidades e sexos		Total	Estado civil e meio de vida																Religião			Número de ordem
				Solteiros					Casados					Outros									
				Total	Meio de vida				Total	Meio de vida				Total	Meio de vida					Católica	Outras religiões cristãs	Israelita	
					Trabalho	A cargo do chefe de família	Rendimentos próprios	Outros		Trabalho	A cargo do chefe de família	Rendimentos próprios	Outros		Trabalho	A cargo do chefe de família	Rendimentos próprios	Outros					
			1	2	3	4	5	6	7	8	9	10	11	12	13	14	15	16		17	18	19	
	Total de estrangeiros	VF	205	104	60	31	9	4	87	42	35	5	5	14	6	3	5	..		177	3	..	
		V	90	42	33	7	..	2	45	37	..	5	3	3	3	..	..	..		75	2	..	
1	Brasil	VF	19	13	11	1	1	..	5	1	3	..	1	1	..	1	..	..		13	1	..	1
		V	9	8	8	..	..	..	1	1	..	..	..	.	..	..	..	..		6	1	..	
2	Espanha	VF	134	57	36	16	2	3	69	35	27	4	3	8	5	2	1	..		114	2	..	2
		V	66	27	21	4	..	2	36	30	..	4	2	3	3	..	..	..		56	1	..	
3	França	VF	15	8	3	5	..	..	3	..	2	..	1	4	1	..	3	..		15	..	..	3
		V	2	1	1	..	..	..	1	..	..	..	1	..	..	..	..	..		2	..	..	
4	Outras	VF	37	26	10	9	6	1	10	6	3	1	..	1	..	..	1	..		35	..	..	4
		V	13	6	3	3	..	..	7	6	..	1	..	..	..	..	..	..		11	..	..	

13. — Estrangeiros maiores de 10 anos segundo a instrução e a categoria de actividade, por nacionalidades e sexos, no distrito

Número de ordem	Nacionalidades	Total			Instrução		Categoria de actividade																Número de ordem
					Sabiam ler		Agricultura e pesca		Indústrias extractivas		Indústrias transformadoras		Obras públicas e construções		Transportes e comunicações		Comércio e seguros		Serviços de interêsse geral		Serviços diversos		
		VF	V	F	VF	V	VF	V	VF	V	VF	V	VF	V	VF	V	VF	V	VF	V	VF	V	
		1	2	3	4	5	6	7	8	9	10	11	12	13	14	15	16	17	18	19	20	21	
	Total de estrangeiros	196	88	108	161	77	17	13	..	..	29	27	1	1	4	4	21	19	26	2	82	11	
1	Brasil	19	9	10	11	6	3	3	..	..	3	3	..	..	..	..	2	2	..	..	9	1	1
2	Espanha	130	65	65	108	59	9	7	..	..	19	18	1	1	4	4	17	15	15	2	53	8	2
3	França	15	2	13	14	2	1	..	..	..	1	..	..	..	..	..	..	..	1	..	11	1	3
4	Outras	32	12	20	28	10	4	3	..	..	6	6	..	..	..	..	2	2	10	..	9	1	4

14. — Cegos segundo as idades, a instrução e o meio de vida, indicando os que o eram de nascença, por concelhos e sexos

Número de ordem	Concelhos e sexos		Cegos: Total	De nascença	Sabiam ler (De 10 e mais anos)	Idade e instrução: Menos de 10 anos	De 10 a 19 anos: Total	De 10 a 19 anos: Sabiam ler	De 20 a 29 anos: Total	De 20 a 29 anos: Sabiam ler	De 30 a 39 anos: Total	De 30 a 39 anos: Sabiam ler	De 40 a 49 anos: Total	De 40 a 49 anos: Sabiam ler	De 50 e mais anos: Total	De 50 e mais anos: Sabiam ler	Meio de vida: Trabalho	A cargo do chefe de família	Esmolas	Assistência	Outros	Número de ordem
			1	2	3	4	5	6	7	8	9	10	11	12	13	14	15	16	17	18	19	
	Total no distrito	VF	541	35	105	22	32	2	36	7	40	7	53	11	357	78	27	243	76	14	181	
		V	300	19	70	12	21	1	27	5	28	7	32	9	179	48	23	83	45	9	140	
1	Abrantes	VF	50	3	7	2	6	..	4	1	1	..	6	..	31	6	2	20	9	..	19	1
		V	31	3	4	1	4	..	4	1	1	..	3	..	18	3	2	7	6	..	16	
2	Alcanena	VF	22	..	7	1	1	..	2	1	..	..	5	3	13	3	..	7	4	..	11	2
		V	10	..	4	..	..	..	1	..	..	..	2	2	7	2	..	..	2	..	8	
3	Almeirim	VF	14	1	2	2	1	..	..	..	1	..	3	2	7	..	3	5	4	1	1	3
		V	11	1	2	2	1	..	..	..	1	..	3	2	4	..	3	4	2	1	1	
4	Alpiarça	VF	4	1	..	..	..	..	..	..	4	..	..	..	..	..	..	2	2	..	..	4
		V	3	1	..	..	..	..	..	..	3	..	..	..	..	..	..	1	2	..	..	
5	Benavente	VF	16	..	3	..	1	..	..	..	2	..	1	..	11	3	..	8	3	..	5	5
		V	8	..	2	..	..	..	..	..	..	..	1	..	6	2	..	2	1	..	5	
6	Cartaxo	VF	27	2	5	..	..	..	1	..	2	..	2	1	22	4	2	9	6	1	9	6
		V	15	1	4	..	..	..	..	..	1	..	1	1	13	3	2	1	4	..	8	
7	Chamusca	VF	36	1	6	2	1	..	4	..	2	1	5	2	22	3	2	14	7	9	4	7
		V	18	1	3	1	..	..	3	..	2	1	3	1	9	1	2	3	4	6	3	
8	Constância	VF	4	..	1	..	..	..	..	..	1	..	..	..	3	1	..	..	1	..	3	8
		V	4	..	1	..	..	..	..	..	1	..	..	..	3	1	..	..	1	..	3	
9	Coruche	VF	11	4	1	..	3	..	1	..	1	..	4	..	2	1	..	6	3	..	2	9
		V	5	2	..	..	2	..	..	..	1	..	2	..	..	..	..	3	..	..	2	
10	Ferreira do Zêzere	VF	22	1	6	..	1	..	1	..	2	1	3	1	15	4	..	9	4	..	9	10
		V	15	1	6	..	1	..	1	..	2	1	2	1	9	4	..	5	3	..	7	
11	Golegã	VF	7	..	1	..	1	..	1	..	..	..	..	..	5	1	..	3	3	..	1	11
		V	4	..	..	..	1	..	1	..	..	..	..	..	2	..	..	1	2	..	1	
12	Mação	VF	30	2	2	1	1	..	2	..	3	..	4	..	19	2	1	20	1	..	8	12
		V	14	..	2	1	..	..	1	..	1	..	2	..	9	2	1	6	1	..	6	
13	Rio Maior	VF	19	1	1	1	5	..	2	1	..	..	1	..	10	..	..	13	3	..	3	13
		V	12	1	1	..	4	..	2	1	..	..	1	..	5	..	..	7	2	..	3	
14	Salvaterra de Magos	VF	13	4	1	3	1	..	2	1	2	..	3	..	2	..	..	9	2	..	2	14
		V	5	3	..	2	1	..	..	..	..	..	2	..	..	..	..	3	..	..	2	
15	Santarém	VF	75	2	21	2	3	..	5	2	3	..	3	..	59	19	8	34	6	..	27	15
		V	40	2	11	1	3	..	5	2	3	..	3	..	25	9	6	12	3	..	19	
16	Sardoal	VF	12	1	1	1	..	..	..	..	1	..	2	..	8	1	2	5	1	..	4	16
		V	8	1	1	..	..	..	..	..	1	..	2	..	5	1	2	3	..	..	3	
17	Tomar	VF	50	5	11	3	1	..	2	..	4	1	5	1	35	9	1	20	..	1	28	17
		V	26	1	8	2	1	..	2	..	2	1	3	1	16	6	1	8	..	..	17	
18	Tôrres Novas	VF	51	4	12	2	2	..	6	..	1	..	1	..	39	12	..	23	5	2	21	18
		V	29	..	8	2	2	..	5	..	1	..	..	..	19	8	..	8	4	2	15	
19	Vila Nova da Barquinha	VF	12	1	3	..	2	1	2	1	1	1	..	..	7	..	..	9	3	..	..	19
		V	6	1	3	..	1	1	1	1	1	1	..	..	3	..	..	4	2	..	..	
20	Vila Nova de Ourém	VF	66	2	14	2	2	1	1	..	9	3	5	1	47	9	6	27	9	..	24	20
		V	36	..	10	..	..	..	1	..	7	3	2	1	26	6	4	5	6	..	21	

15. — Surdos-mudos segundo as idades, a instrução e o meio de vida, indicando os que o eram de nascença, por concelhos e sexos

Número de ordem	Concelhos e sexos		Surdos-mudos: Total	De nascença	Sabiam ler (De 10 e mais anos)	Idade e instrução: Menos de 10 anos	De 10 a 19 anos: Total	De 10 a 19 anos: Sabiam ler	De 20 a 29 anos: Total	De 20 a 29 anos: Sabiam ler	De 30 a 39 anos: Total	De 30 a 39 anos: Sabiam ler	De 40 a 49 anos: Total	De 40 a 49 anos: Sabiam ler	De 50 e mais anos: Total	De 50 e mais anos: Sabiam ler	Meio de vida: Trabalho	A cargo do chefe de família	Esmolas	Assistência	Outros	Número de ordem
			1	2	3	4	5	6	7	8	9	10	11	12	13	14	15	16	17	18	19	
	Total no distrito	VF	305	286	52	26	70	17	60	15	56	10	36	5	54	5	78	194	11	2	20	
		V	176	162	35	15	48	11	33	10	35	6	24	3	19	5	62	95	5	..	14	
1	Abrantes	VF	28	28	5	2	3	..	8	5	10	..	1	..	4	..	12	13	..	2	1	1
		V	15	15	4	..	2	..	5	4	7	..	1	..	..	..	9	5	..	..	1	
2	Alcanena	VF	13	13	4	1	3	2	3	1	2	1	2	..	2	..	4	7	1	..	1	2
		V	8	8	3	1	2	1	1	1	2	1	1	..	1	..	4	4	..	..	..	
3	Almeirim	VF	5	4	2	..	1	..	1	..	1	1	2	1	..	..	1	3	..	..	1	3
		V	3	2	2	..	..	..	..	..	1	1	2	1	..	..	1	1	..	..	1	
4	Alpiarça	VF	6	6	..	..	1	..	4	..	..	..	..	..	1	..	2	4	..	..	..	4
		V	4	4	..	..	..	..	4	..	..	..	..	..	..	..	2	2	..	..	..	
5	Benavente	VF	14	11	3	..	6	2	4	..	2	1	..	..	2	..	5	7	1	..	1	5
		V	11	9	2	..	6	2	3	..	1	..	..	..	1	..	3	6	1	..	1	
6	Cartaxo	VF	15	12	4	1	5	1	2	..	3	2	..	..	4	1	3	10	1	..	1	6
		V	8	5	4	..	3	1	1	..	2	2	..	..	2	1	2	5	..	..	1	
7	Chamusca	VF	8	8	1	1	2	..	1	..	1	..	1	..	2	1	3	3	..	..	2	7
		V	7	7	1	1	1	..	1	..	1	..	1	..	2	1	3	2	..	..	2	
8	Constância	VF	3	3	..	..	..	..	..	..	2	..	..	..	1	..	..	2	1	..	..	8
		V	2	2	..	..	..	..	..	..	2	..	..	..	..	..	..	1	1	..	..	
9	Coruche	VF	13	11	..	2	2	..	..	..	3	..	2	..	4	..	3	7	2	..	1	9
		V	9	8	..	2	2	..	..	..	2	..	2	..	1	..	3	5	1	..	..	
10	Ferreira do Zêzere	VF	16	16	3	1	2	..	4	..	1	1	1	1	6	1	2	12	1	..	1	10
		V	10	10	2	..	2	..	3	..	1	1	..	..	4	1	2	7	..	..	1	
11	Golegã	VF	3	3	2	..	2	2	..	..	1	..	..	..	..	..	..	3	..	..	..	11
		V	1	1	..	..	..	..	..	..	1	..	..	..	..	..	..	1	..	..	..	
12	Mação	VF	21	20	5	2	5	2	4	2	5	..	2	..	3	1	8	12	1	..	..	12
		V	9	8	3	..	4	2	1	..	1	..	1	..	2	1	4	4	1	..	..	
13	Rio Maior	VF	4	4	..	..	2	..	..	..	..	..	1	..	1	..	1	3	..	..	..	13
		V	3	3	..	..	1	..	..	..	..	..	1	..	1	..	1	2	..	..	..	
14	Salvaterra de Magos	VF	17	16	1	2	4	1	2	..	2	..	6	..	1	..	5	11	..	..	1	14
		V	13	12	1	2	4	1	1	..	1	..	5	..	..	..	5	7	..	..	1	
15	Santarém	VF	53	50	10	4	15	4	8	1	8	2	9	2	9	1	11	38	..	..	4	15
		V	24	22	5	2	9	2	5	1	3	..	3	1	2	1	9	13	..	..	2	
16	Sardoal	VF	5	4	3	..	1	1	..	..	1	1	1	1	2	..	2	3	..	..	..	16
		V	2	1	1	..	..	..	..		..	..	1	1	1	..	2	..	..	..	..	
17	Tomar	VF	22	20	3	..	5	1	4	1	4	1	4	..	5	..	7	12	..	..	3	17
		V	16	14	3	..	4	1	2	1	4	1	4	..	2	..	7	7	..	..	2	
18	Tôrres Novas	VF	24	23	4	4	5	1	5	3	6	..	1	..	3	..	3	19	1	..	1	18
		V	11	11	2	3	4	1	1	1	3	..	..	..	..	..	1	10	..	..	..	
19	Vila Nova da Barquinha	VF	4	4	..	..	1	..	..	..	..	..	..	..	1	..	2	1	1	..	..	19
		V	3	3	..	..	1	..	..	..	..	..	..	..	..	..	2	..	1	..	..	
20	Vila Nova de Ourém	VF	31	30	2	6	5	..	10	2	4	..	3	..	3	..	4	24	1	..	2	20
		V	17	17	2	4	3	..	5	2	3	..	2	..	..	..	2	13	..	..	2	

16. — Alienados segundo as idades, a instrução e o meio de vida, indicando os que o eram de nascença, por concelhos e sexos

Número de ordem	Concelhos e sexos		Alienados																			Número de ordem
			Total	De nascença	Sabiam ler (De 10 e mais anos)	Idade e instrução											Meio de vida					
						Menos de 10 anos	De 10 a 19 anos		De 20 a 29 anos		De 30 a 39 anos		De 40 a 49 anos		De 50 e mais anos		Trabalho	A cargo do chefe de família	Esmolas	Assistência	Outros	
							Total	Sabiam ler	Total	Sabiam ler	Total	Sabiam ler	Total	Sabiam ler	Total	Sabiam ler						
			1	2	3	4	5	6	7	8	9	10	11	12	13	14	15	16	17	18	19	
	Total no distrito	VF	671	137	85	99	109	26	126	14	103	21	81	8	146	16	62	464	49	10	86	
		V	371	82	62	55	75	21	77	8	66	17	31	5	65	11	46	241	22	10	52	
1	Abrantes	VF	87	15	10	21	15	4	12	1	13	2	10	1	16	2	6	60	6	..	15	1
		V	43	8	7	10	7	2	7	1	12	2	2	1	5	1	4	28	3	..	8	
2	Alcanena	VF	19	5	2	3	4	1	3	..	1	..	1	1	6	..	3	12	3	..	1	2
		V	10	4	..	3	3	..	1	..	1	..	..	..	2	..	2	7	1	..	..	
3	Almeirim	VF	10	2	..	2	1	..	1	..	3	..	2	..	..	..	1	8	..	..	1	3
		V	4	1	..	2	..	..	..	..	2	..	..	..	..	..	1	3	..	..	..	
4	Alpiarça	VF	3	1	1	1	1	..	.	..	1	1	..	..	..	..	1	2	..	..	..	4
		V	3	1	1	1	1	..	..	..	1	1	..	..	..	..	1	2	..	..	..	
5	Benavente	VF	7	..	1	4	..	..	..	..	2	1	..	..	1	..	1	6	..	..	..	5
		V	4	..	1	2	..	..	..	..	2	1	..	..	..	..	1	3	..	..	..	
6	Cartaxo	VF	27	2	1	..	2	..	5	..	5	1	2	..	13	.	2	17	5	..	3	6
		V	9	1	1	..	2	..	2	..	2	1	..	..	3	..	1	6	..	..	2	
7	Chamusca	VF	23	5	3	3	4	..	4	1	3	2	5	..	4	..	3	18	..	..	2	7
		V	14	2	3	2	2	..	3	1	3	2	2	..	2	..	3	11	..	..	..	
8	Constância	VF	9	1	1	1	1	..	1	..	1	..	2	..	3	1	1	6	2	..	..	8
		V	3	..	1	..	..	..	1	..	..	..	..	..	2	1	1	1	1	..	..	
9	Coruche	VF	23	4	5	6	5	3	5	2	4	..	3	..	..	..	6	14	1	..	2	9
		V	11	2	4	3	4	3	3	1	1	..	..	..	..	..	3	8	..	..	..	
10	Ferreira do Zêzere	VF	41	16	1	7	3	1	11	..	5	..	1	..	14	..	1	32	2	..	6	10
		V	22	11	1	2	3	1	7	..	2	..	..	..	8	..	1	16	2	..	3	
11	Golegã	VF	10	4	2	1	1	1	3	1	2	..	..	..	3	..	..	9	1	..	..	11
		V	5	1	..	1	..	..	2	..	1	..	..	..	1	..	..	5	..	..	..	
12	Mação	VF	44	10	7	4	9	4	8	1	2	..	10	1	11	1	4	30	3	..	7	12
		V	24	5	7	3	8	4	5	1	1	..	3	1	4	1	3	14	3	..	4	
13	Rio Maior	VF	13	1	..	2	1	..	3	..	4	..	..	..	3	..	1	10	1	..	1	13
		V	7	1	..	..	1	..	2	..	3	..	..	..	1	..	..	5	1	..	1	
14	Salvaterra de Magos	VF	26	5	3	4	3	1	3	1	4	1	8	..	4	..	8	14	1	..	3	14
		V	17	3	1	3	3	1	..	..	3	..	6	..	2	..	6	8	1	..	2	
15	Santarém	VF	107	16	15	19	22	7	17	3	13	3	13	1	23	1	5	74	6	8	14	15
		V	64	8	12	12	16	7	12	2	8	2	5	..	11	1	5	40	1	8	10	
16	Sardoal	VF	16	8	1	3	5	..	3	..	2	..	..	..	2	1	1	14	1	..	..	16
		V	10	5	..	2	4	..	..	..	2	..	..	..	1	..	..	10	..	..	.	
17	Tomar	VF	61	7	12	6	9	..	15	2	10	5	6	2	14	3	5	44	3	2	7	17
		V	39	4	10	3	4	..	11	1	7	5	5	2	8	2	5	25	2	2	5	
18	Tôrres Novas	VF	57	9	7	6	6	..	15	1	13	3	4	1	13	2	7	36	6	..	8	18
		V	33	7	4	2	4	..	12	1	8	2	1	..	6	1	6	17	3	..	7	
19	Vila Nova da Barquinha	VF	11	1	1	..	3	..	3	..	2	..	2	..	1	1	1	6	2	..	2	19
		V	7	1	1	..	3	..	1	..	1	..	1	..	1	1	1	4	..	..	2	
20	Vila Nova de Ourém	VF	77	25	12	6	14	4	14	1	13	2	12	1	15	4	5	52	6	..	14	20
		V	42	17	8	4	10	3	8	..	6	1	6	1	8	3	2	28	4	..	8	

População presente no distrito de Santarém

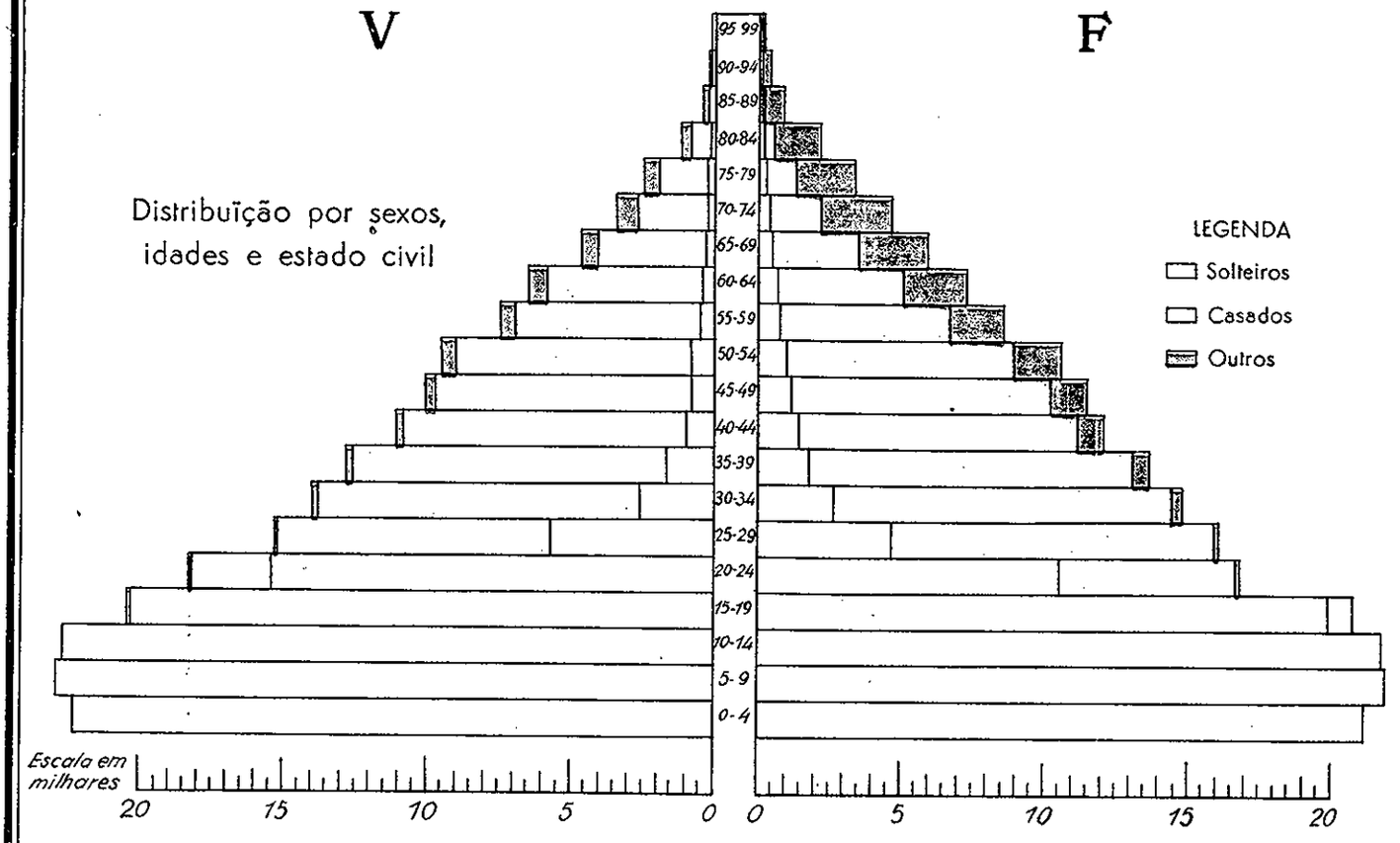

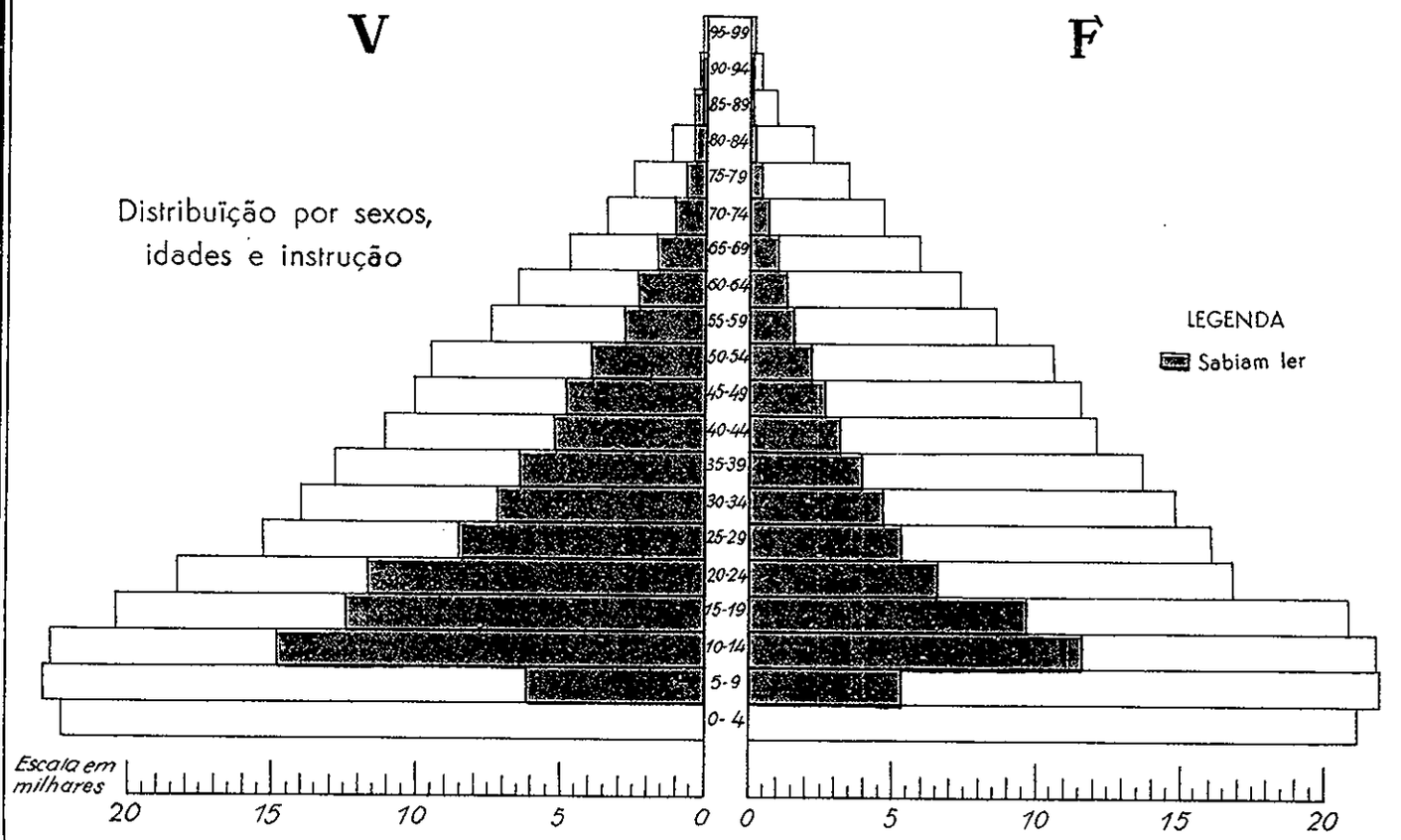

2.ª PARTE

Quadros

17. — População presente de 0 a 6 anos segundo as idades (ano por ano) e o sexo, por concelhos.

18. — População presente de 7 a 13 anos segundo as idades (ano por ano) e o sexo, indicando o total dos que sabiam ler, os que freqüentavam ou possuíam instrução primária e os que freqüentavam instrução secundária, por concelhos.

19. — População presente de 14 a 19 anos segundo as idades (ano por ano), o estado civil e o sexo, indicando o tótal dos que sabiam ler, os que freqüentavam ou possuíam o ensino primário e secundário e os que freqüentavam o ensino superior, por concelhos.

20. — População presente de 20 e mais anos segundo as idades (ano por ano), o estado civil e o sexo, indicando o total dos que sabiam ler e os que freqüentavam ou possuíam os vários graus de ensino, no distrito.

21. — População presente de 20 e mais anos segundo as idades (ano por ano), o estado civil e o sexo, indicando o tòtal dos que sabiam ler e os que freqüentavam ou possuíam os vários graus de ensino, por concelhos.

22. — Órfãos menores de 10 anos segundo a espécie de orfandade, o meio de vida e o sexo, por concelhos.

17. — População presente de 0 a 6 anos segundo as idades (ano por ano) e o sexo, por concelhos

Número de ordem	Concelhos	População presente de 0 a 6 anos			Idades e sexos														Número de ordem
					De menos de 1 ano		De 1 ano		De 2 anos		De 3 anos		De 4 anos		De 5 anos		De 6 anos		
		VF	V	F	VF	V	VF	V	VF	V	VF	V	VF	V	VF	V	VF	V	
		1	2	3	4	5	6	7	8	9	10	11	12	13	14	15	16	17	
	Total no distrito	**62.318**	**32.114**	**30.204**	**7.946**	**4.189**	**8.341**	**4.260**	**8.654**	**4.385**	**9.899**	**5.059**	**8.594**	**4.386**	**9.343**	**4.873**	**9.541**	**4.962**	
1	Abrantes	6.291	3.146	3.145	829	412	862	456	868	429	921	475	923	437	969	479	916	428	1
2	Alcanena	1.915	986	929	218	135	261	130	289	151	262	134	305	157	285	144	265	135	2
3	Almeirim	2.425	1.324	1.101	209	118	181	99	213	108	628	319	152	68	406	246	603	336	3
4	Alpiarça	799	406	393	118	57	100	52	106	55	126	56	118	69	120	54	111	63	4
5	Benavente	1.594	812	782	194	100	205	107	218	115	236	120	262	138	218	115	230	117	5
6	Cartaxo	1.993	968	1.025	279	145	277	124	290	131	312	151	255	130	296	157	284	127	6
7	Chamusca	2.159	1.047	1.112	290	132	268	131	313	169	307	156	322	158	303	147	326	154	7
8	Constância	518	249	269	64	37	75	36	76	33	78	35	63	36	82	34	80	38	8
9	Coruche	4.072	2.122	1.950	471	252	568	302	587	306	639	312	601	320	609	306	597	324	9
10	Ferreira do Zêzere	2.616	1.341	1.275	360	186	357	181	391	205	397	206	361	186	365	183	385	194	10
11	Golegã	695	367	328	85	42	97	53	102	53	95	49	97	52	108	58	111	60	11
12	Mação	3.070	1.615	1.455	319	188	450	225	432	224	463	230	421	234	459	241	496	273	12
13	Rio Maior	2.625	1.406	1.219	285	144	271	131	305	161	585	311	267	135	434	255	478	269	13
14	Salvaterra de Magos	2.498	1.268	1.230	336	176	332	171	365	164	353	191	376	195	366	183	370	185	14
15	Santarém	7.497	3.913	3.584	910	506	1.018	531	1.037	546	1.140	568	1.118	573	1.092	601	1.122	588	15
16	Sardoal	1.016	546	470	143	72	147	87	135	76	128	64	144	82	146	70	173	95	16
17	Tomar	6.202	3.156	3.046	816	463	829	415	885	462	918	462	883	422	944	476	897	456	17
18	Tôrres Novas	5.526	2.816	2.710	680	313	711	344	718	354	931	478	708	351	864	455	914	491	18
19	Vila Nova da Barquinha	1.474	792	682	181	102	192	103	202	108	207	114	228	113	223	120	241	132	19
20	Vila Nova de Ourém	7.333	3.834	3.499	1.039	519	1.106	582	1.062	532	1.170	595	990	550	1.024	549	942	497	20

18. — População presente de 7 a 13 anos segundo as idades (ano por ano) e o sexo, indicando o total dos que sabiam ler, os que freqüentavam ou possuíam instrução primária e os que freqüentavam instrução secundária, por concelhos

Número de ordem	Concelhos e idades	Total						Grau de instrução									Número de ordem e idades
					Sabiam ler			Instrução primária						Instrução secundária			
								Freqüentavam			Possuíam			Freqüentavam			
		VF	V	F	VF	V	F	VF	V	F	VF	V	F	VF	V	F	
		1	2	3	4	5	6	7	8	9	10	11	12	13	14	15	
	Total no distrito	**61.500**	**31.322**	**30.178**	**32.890**	**18.218**	**14.672**	**17.260**	**9.786**	**7.474**	**5.435**	**2.885**	**2.550**	**1.088**	**754**	**334**	
	7 anos	8.396	4.302	4.094	2.688	1.478	1.210	2.158	1.171	987	12	8	4	..	..	..	7
	8 anos	8.762	4.343	4.419	4.034	2.144	1.890	3.067	1.612	1.455	22	11	11	..	..	..	8
	9 anos	8.800	4.428	4.372	4.842	2.620	2.222	3.620	1.964	1.656	177	87	90	..	..	..	9
	10 anos	9.472	4.972	4.500	5.969	3.363	2.606	3.716	2.116	1.630	574	317	257	113	92	51	10
	11 anos	8.389	4.316	4.013	5.215	2.914	2.301	2.493	1.506	987	1.055	523	532	268	181	87	11
	12 anos	9.221	4.635	4.586	5.415	3.016	2.399	1.508	968	540	1.708	868	810	313	255	88	12
	13 anos	8.460	4.296	4.164	4.727	2.683	2.044	668	449	219	1.857	1.071	816	331	226	108	13
1	**Abrantes**	**6.484**	**3.336**	**3.148**	**3.744**	**2.084**	**1.660**	**1.810**	**1.055**	**755**	**693**	**374**	**319**	**100**	**61**	**39**	1
	7 anos	870	438	432	262	138	124	190	95	95	..	..	..	..	..	..	7
	8 anos	937	503	434	465	266	199	315	179	136	..	..	..	..	..	..	8
	9 anos	912	489	453	540	298	242	372	218	154	28	13	15	..	..	..	9
	10 anos	994	497	497	662	355	307	375	209	166	69	32	37	23	10	13	10
	11 anos	874	487	387	582	342	240	270	174	96	127	67	60	25	16	9	11
	12 anos	964	462	502	657	357	300	183	115	68	222	119	103	37	25	12	12
	13 anos	903	460	443	576	328	248	105	65	40	247	143	104	15	10	5	13
2	**Alcanena**	**1.923**	**972**	**951**	**1.239**	**643**	**596**	**672**	**359**	**313**	**225**	**112**	**113**	**18**	**11**	**7**	2
	7 anos	289	158	131	115	64	51	90	46	44	..	..	..	..	..	..	7
	8 anos	289	131	158	176	84	92	133	62	71	..	..	..	..	..	..	8
	9 anos	290	144	146	199	99	100	157	79	78	12	6	6	..	..	..	9
	10 anos	287	152	135	203	114	89	134	76	58	21	11	10	3	2	1	10
	11 anos	236	123	113	174	85	89	83	50	33	41	20	21	4	1	3	11
	12 anos	287	142	145	208	110	98	57	34	23	72	36	36	7	5	2	12
	13 anos	245	122	123	164	87	77	18	12	6	79	39	40	4	3	1	13
3	**Almeirim**	**2.012**	**980**	**1.032**	**807**	**510**	**297**	**426**	**270**	**156**	**100**	**56**	**44**	**23**	**15**	**8**	3
	7 anos	144	54	90	54	27	27	37	15	22	..	..	..	..	..	..	7
	8 anos	279	113	166	94	55	39	66	37	29	..	..	..	..	..	..	8
	9 anos	236	112	124	100	61	39	71	42	29	4	3	1	..	..	..	9
	10 anos	374	232	142	210	161	49	113	84	29	20	16	4	10	7	3	10
	11 anos	273	139	134	132	84	48	65	40	25	17	10	7	7	4	3	11
	12 anos	362	180	182	115	65	50	48	34	14	23	6	17	6	4	2	12
	13 anos	344	150	194	102	57	45	26	18	8	36	21	15	..	..	..	13
4	**Alpiarça**	**977**	**511**	**466**	**457**	**264**	**193**	**286**	**163**	**123**	**121**	**74**	**47**	**5**	**4**	**1**	4
	7 anos	123	68	55	28	19	9	26	18	8	..	..	..	..	..	..	7
	8 anos	127	70	57	59	35	24	52	31	21	..	..	..	..	..	..	8
	9 anos	123	57	66	60	32	28	52	26	26	1	..	1	..	..	..	9
	10 anos	176	89	87	104	57	47	80	43	37	17	9	8	1	1	..	10
	11 anos	136	70	66	67	35	32	42	24	18	22	11	11	..	..	..	11
	12 anos	142	69	73	68	41	27	28	18	10	28	16	12	1	1	..	12
	13 anos	150	88	62	71	45	26	6	3	3	53	38	15	3	2	1	13
5	**Benavente**	**1.530**	**802**	**728**	**586**	**318**	**268**	**181**	**99**	**82**	**122**	**70**	**52**	**12**	**9**	**3**	5
	7 anos	234	122	112	48	30	18	38	24	14	..	..	..	..	..	..	7
	8 anos	224	116	108	70	34	36	33	13	20	..	..	..	..	..	..	8
	9 anos	255	137	118	96	54	42	49	26	23	2	1	1	..	..	..	9
	10 anos	214	102	112	109	48	61	31	18	13	13	6	7	2	1	1	10
	11 anos	189	101	88	85	49	36	21	12	9	31	19	12	1	1	..	11
	12 anos	227	122	105	97	57	40	8	6	2	41	25	16	5	4	1	12
	13 anos	187	102	85	81	46	35	1	..	1	35	19	16	4	3	1	13
6	**Cartaxo**	**2.242**	**1.137**	**1.105**	**1.460**	**778**	**682**	**849**	**475**	**374**	**214**	**115**	**99**	**38**	**23**	**15**	6
	7 anos	281	145	136	137	77	60	117	65	52	..	..	..	..	..	..	7
	8 anos	300	155	145	183	98	85	149	82	67	..	..	..	..	..	..	8
	9 anos	337	180	157	238	135	103	188	110	78	7	4	3	..	..	..	9
	10 anos	327	175	152	242	137	105	172	94	78	22	13	9	4	2	2	10
	11 anos	319	150	169	228	113	115	121	55	66	41	25	16	11	9	2	11
	12 anos	345	163	182	236	118	118	70	45	25	73	37	36	9	5	4	12
	13 anos	333	169	164	196	100	96	32	24	8	71	36	35	14	7	7	13

18. — *População presente de 7 a 13 anos* segundo as idades (ano por ano) e o sexo, indicando o total dos que sabiam ler, os que freqüentavam ou possuíam instrução primária e os que freqüentavam instrução secundária, por concelhos

Número de ordem	Concelhos e idades	Total						Grau de instrução									Número de ordem e idades
					Sabiam ler			Instrução primária						Instrução secundária			
								Freqüentavam			Possuíam			Freqüentavam			
		VF	V	F	VF	V	F	VF	V	F	VF	V	F	VF	V	F	
		1	2	3	4	5	6	7	8	9	10	11	12	13	14	15	
7	**Chamusca**	2.134	1.093	1.041	1.006	549	457	399	217	182	143	79	64	18	14	4	7
	7 anos	305	152	153	83	45	38	56	32	24	..	..	..	..	..	..	7
	8 anos	300	139	161	138	65	73	87	42	45	..	..	..	..	..	..	8
	9 anos	325	167	158	167	86	81	96	50	46	3	..	3	..	..	..	9
	10 anos	317	165	152	170	82	88	76	36	40	16	6	10	3	2	1	10
	11 anos	312	156	156	153	91	62	47	28	19	36	23	13	3	1	2	11
	12 anos	278	145	133	143	84	59	25	20	5	41	20	21	3	3	..	12
	13 anos	297	169	128	152	96	56	12	9	3	47	30	17	9	8	1	13
8	**Constância**	451	230	221	257	143	114	131	70	61	50	24	26	2	..	2	8
	7 anos	66	37	29	27	17	10	20	11	9	..	..	..	..	..	..	7
	8 anos	74	39	35	38	26	12	27	15	12	..	..	..	..	..	..	8
	9 anos	80	42	38	40	24	16	32	19	13	3	3	..	..	..	..	9
	10 anos	55	22	33	37	16	21	22	9	13	3	1	2	2	..	2	10
	11 anos	53	28	25	35	20	15	18	8	10	6	4	2	..	..	..	11
	12 anos	60	29	31	39	20	19	8	4	4	16	6	10	..	..	..	12
	13 anos	63	33	30	41	20	21	4	4	..	22	10	12	..	..	..	13
9	**Coruche**	3.724	1.931	1.793	1.020	635	385	422	252	170	203	122	81	48	38	9	9
	7 anos	578	309	269	81	47	37	61	34	27	..	..	..	..	..	..	7
	8 anos	580	308	272	136	87	49	94	58	36	..	..	..	..	..	..	8
	9 anos	539	277	262	164	103	61	115	72	43	9	4	5	..	..	..	9
	10 anos	547	281	266	164	106	58	86	58	28	24	15	9	2	2	..	10
	11 anos	494	246	248	155	92	63	22	3	19	48	24	24	35	32	3	11
	12 anos	526	271	255	162	100	62	32	21	11	51	28	23	5	3	2	12
	13 anos	460	239	221	155	100	55	12	6	6	71	51	20	6	2	4	13
10	**Ferreira do Zêzere**	2.412	1.184	1.228	1.462	797	665	799	439	360	210	121	89	9	3	6	10
	7 anos	343	171	172	140	74	66	120	62	58	..	..	..	..	..	..	7
	8 anos	364	185	179	217	110	107	174	91	83	..	..	..	..	..	..	8
	9 anos	317	162	185	222	116	106	175	89	86	3	3	..	..	..	..	9
	10 anos	354	170	184	235	132	103	150	86	64	15	9	6	1	1	..	10
	11 anos	326	149	177	213	109	104	95	58	37	44	18	26	5	2	3	11
	12 anos	362	186	176	240	139	101	58	38	20	79	45	34	2	..	2	12
	13 anos	316	161	155	195	117	78	27	15	12	69	46	23	1	..	1	13
11	**Golegã**	707	373	334	363	182	181	207	107	100	46	22	24	7	5	2	11
	7 anos	98	51	47	37	15	22	26	10	16	..	..	..	..	..	..	7
	8 anos	113	62	51	53	27	26	42	23	19	..	..	..	..	..	..	8
	9 anos	100	56	44	56	28	28	39	20	19	5	1	4	..	..	..	9
	10 anos	122	67	55	72	35	37	50	25	25	7	3	4	1	1	..	10
	11 anos	93	48	45	51	26	25	27	13	14	7	3	4	3	1	2	11
	12 anos	95	48	47	53	29	24	20	13	7	13	5	8	2	2	..	12
	13 anos	86	41	45	41	22	19	3	3	..	14	10	4	1	1	..	13
12	**Mação**	3.069	1.578	1.491	1.525	898	627	507	334	173	323	185	138	28	17	11	12
	7 anos	405	206	199	105	57	48	63	36	27	5	3	2	..	..	..	7
	8 anos	476	237	239	150	91	59	66	40	26	11	5	6	..	..	..	8
	9 anos	402	198	204	173	100	73	85	50	35	10	6	4	..	..	..	9
	10 anos	501	275	226	325	197	128	140	87	53	37	23	14	6	2	4	10
	11 anos	403	213	190	225	144	81	65	63	2	50	23	27	2	2	..	11
	12 anos	472	256	216	295	172	123	60	40	20	98	61	37	12	8	4	12
	13 anos	410	193	217	252	137	115	28	18	10	112	64	48	8	5	3	13
13	**Rio Maior**	2.175	1.060	1.115	924	512	412	493	286	207	171	94	77	10	7	3	13
	7 anos	200	101	99	72	41	31	64	36	28	..	..	..	..	..	..	7
	8 anos	322	141	181	107	56	51	84	46	38	..	..	..	..	..	..	8
	9 anos	285	132	153	112	58	54	87	49	38	3	2	1	..	..	..	9
	10 anos	313	161	152	202	120	82	143	82	61	21	14	7	1	1	..	10
	11 anos	331	166	165	178	97	81	82	50	32	41	22	19	5	2	3	11
	12 anos	373	180	193	123	68	55	19	14	5	50	26	24	1	1	..	12
	13 anos	351	179	172	130	72	58	14	9	5	56	30	26	3	3	..	13

18. — *População presente de 7 a 13 anos* segundo as idades (ano por ano) e o sexo, indicando o total dos que sabiam ler, os que freqüentavam ou possuíam instrução primária e os que freqüentavam instrução secundária, por concelhos

Número de ordem	Concelhos e idades	Total						Grau de instrução									Número de ordem e idades
					Sabiam ler			Instrução primária						Instrução secundária			
								Freqüentavam			Possuíam			Freqüentavam			
		VF	V	F	VF	V	F	VF	V	F	VF	V	F	VF	V	F	
		1	2	3	4	5	6	7	8	9	10	11	12	13	14	15	
14	**Salvaterra de Magos**	2.149	1.054	1.095	503	274	229	249	138	111	75	43	32	10	6	4	14
	7 anos	324	154	170	32	12	20	17	6	11	..	..	..	..	..	..	7
	8 anos	285	139	146	60	36	24	47	27	20	..	..	..	..	..	..	8
	9 anos	328	161	167	79	40	39	48	22	26	4	3	1	..	..	..	9
	10 anos	334	162	172	114	66	48	77	47	30	9	6	3	2	1	1	10
	11 anos	284	153	131	71	45	26	31	20	11	13	9	4	2	2	..	11
	12 anos	300	137	163	78	35	43	21	10	11	23	10	13	3	2	1	12
	13 anos	294	148	146	69	40	29	8	6	2	26	15	11	3	1	2	13
15	**Santarém**	8.056	4.236	3.820	4.907	2.717	2.190	2.556	1.436	1.120	829	445	384	301	218	83	15
	7 anos	1.075	534	541	390	208	182	326	177	149	..	..	..	..	..	..	7
	8 anos	1.047	533	514	554	287	267	456	239	217	..	..	..	..	..	..	8
	9 anos	1.156	608	548	698	388	310	549	306	243	30	13	17	..	..	..	9
	10 anos	1.198	629	569	840	451	389	545	300	245	89	45	44	30	22	8	10
	11 anos	1.153	612	511	831	476	355	395	241	154	163	87	76	70	48	22	11
	12 anos	1.250	664	586	846	475	371	203	119	84	268	138	130	96	73	23	12
	13 anos	1.177	626	551	748	432	316	82	54	28	279	162	117	105	75	30	13
16	**Sardoal**	1.109	579	530	743	425	318	401	243	158	131	64	67	9	7	2	16
	7 anos	158	79	79	61	33	28	50	26	24	..	..	..	..	..	..	7
	8 anos	162	85	77	89	49	40	59	30	29	..	..	..	..	..	..	8
	9 anos	194	109	85	131	84	47	98	62	36	6	4	2	..	..	..	9
	10 anos	157	77	80	126	67	59	85	41	44	12	9	3	1	1	..	10
	11 anos	145	76	69	110	61	49	51	36	15	26	10	16	1	1	..	11
	12 anos	159	76	83	123	66	57	36	28	8	46	17	29	4	2	2	12
	13 anos	134	77	57	103	65	38	22	20	2	41	24	17	3	3	..	13
17	**Tomar**	6.508	3.361	3.147	4.268	2.341	1.927	2.559	1.423	1.136	630	308	322	244	187	57	17
	7 anos	921	475	446	371	207	164	317	176	141	7	5	2	..	..	..	7
	8 anos	859	408	451	533	254	279	436	201	235	11	6	5	..	..	..	8
	9 anos	882	419	463	596	292	304	485	235	250	23	9	14	..	..	..	9
	10 anos	1.052	574	478	758	431	327	523	296	227	66	30	36	22	16	6	10
	11 anos	970	514	456	708	391	317	434	261	173	107	45	62	43	31	12	11
	12 anos	913	524	419	699	419	280	249	171	78	196	99	97	90	75	15	12
	13 anos	881	447	434	603	347	256	115	83	32	220	114	106	89	65	24	13
18	**Tôrres Novas**	5.500	2.669	2.831	3.383	1.736	1.647	1.788	956	832	521	253	268	124	65	59	18
	7 anos	703	375	328	272	150	122	214	113	101	..	..	..	..	..	..	7
	8 anos	819	390	429	411	209	202	313	156	157	..	..	..	..	..	..	8
	9 anos	817	402	415	535	278	257	395	211	184	18	8	10	..	..	..	9
	10 anos	844	418	426	606	316	290	393	193	200	51	30	21	19	13	6	10
	11 anos	757	362	395	588	297	291	276	157	119	119	47	72	32	16	16	11
	12 anos	831	376	455	530	255	275	146	93	53	159	75	84	34	19	15	12
	13 anos	729	346	383	441	231	210	51	33	18	174	93	81	39	17	22	13
19	**Vila Nova da Barquinha**	1.851	931	920	1.396	726	670	843	451	392	248	100	148	55	44	11	19
	7 anos	257	139	118	129	67	62	114	57	57	..	..	..	..	..	..	7
	8 anos	290	147	143	201	106	95	169	94	75	..	..	..	..	..	..	8
	9 anos	270	132	138	220	111	109	178	83	95	1	..	1	..	..	..	9
	10 anos	295	154	141	238	127	111	169	95	74	26	14	12	6	3	3	10
	11 anos	238	126	112	207	112	95	117	69	48	47	18	29	11	7	4	11
	12 anos	263	119	144	208	100	108	68	33	35	85	32	53	17	17	..	12
	13 anos	238	114	124	193	103	90	28	20	8	89	36	53	21	17	4	13
20	**Vila Nova de Ourém**	6.487	3.305	3.182	2.840	1.686	1.154	1.682	1.013	669	380	224	156	27	19	8	20
	7 anos	1.022	534	488	241	150	91	212	132	80	..	..	..	..	..	..	7
	8 anos	915	442	473	300	169	131	265	146	119	..	..	..	..	..	..	8
	9 anos	892	444	448	416	233	183	349	195	154	5	4	1	..	..	..	9
	10 anos	1.011	570	441	552	345	207	382	237	145	36	25	11	4	4	..	10
	11 anos	803	397	406	422	245	177	231	144	87	69	38	31	8	5	3	11
	12 anos	982	486	496	495	306	189	169	112	57	124	67	57	9	6	3	12
	13 anos	862	432	430	414	238	176	74	47	27	146	90	56	6	4	2	13

19. — População presente de 14 a 19 anos segundo as idades (ano por ano), o estado civil e o sexo, indicando o total dos que sabiam ler, os que freqüentavam ou possuíam o ensino primário e secundário e os que freqüentavam o ensino superior, por concelhos

Número de ordem	Concelhos e idades	Total				Estado civil						Grau de instrução										Número de ordem e idades
				Sabiam ler		Solteiros		Casados		Outros		Instrução primária				Instrução secundária				Instrução superior		
												Freqüentavam		Possuíam		Freqüentavam		Possuíam		Freqüentavam		
		VF	V	VF	V	VF	V	VF	V	VF	V	VF	V	VF	V	VF	V	VF	V	VF	V	
		1	2	3	4	5	6	7	8	9	10	11	12	13	14	15	16	17	18	19	20	
	Total no distrito	**50.170**	**24.815**	**27.114**	**15.164**	**49.202**	**24.712**	**960**	**103**	**8**	..	**896**	**560**	**11.038**	**6.556**	**1.485**	**1.004**	**137**	**73**	**67**	**52**	
	14 anos	8.985	4.438	5.041	2.801	8.985	4.438	..	..	..	..	361	226	2.088	1.196	404	258	..	..	..	..	14
	15 anos	9.327	4.987	4.611	2.627	9.316	4.987	11	..	..	..	181	122	2.026	1.222	288	189	9	6	6	5	15
	16 anos	8.447	4.075	4.487	2.481	8.401	4.075	46	..	..	..	134	79	1.877	1.123	272	190	10	7	9	6	16
	17 anos	7.853	3.815	4.351	2.450	7.754	3.809	99	6	..	..	84	53	1.744	1.018	225	158	33	19	8	5	17
	18 anos	8.476	4.057	4.601	2.578	8.181	4.033	290	24	5	..	76	47	1.799	1.074	183	127	29	13	26	19	18
	19 anos	7.082	3.443	4.023	2.227	6.565	3.370	514	73	3	..	60	33	1.501	893	113	82	56	28	18	17	19
1	**Abrantes**	**5.329**	**2.541**	**3.259**	**1.755**	**5.153**	**2.526**	**175**	**15**	**1**	..	**148**	**89**	**1.396**	**817**	**115**	**69**	**18**	**10**	**12**	**10**	1
	14 anos	924	429	568	306	924	429	..	..	..	..	60	34	229	128	39	24	..	..	..	..	14
	15 anos	883	422	560	315	877	422	6	..	..	..	30	21	271	168	8	3	..	..	3	3	15
	16 anos	935	459	510	285	924	459	11	..	..	..	23	13	236	139	26	18	2	1	1	..	16
	17 anos	882	404	532	273	855	403	27	1	..	..	13	8	221	122	15	9	3	2	3	2	17
	18 anos	931	480	576	337	878	478	53	2	..	..	15	9	257	165	14	8	5	4	2	2	18
	19 anos	774	347	483	239	695	335	78	12	1	..	7	4	182	95	13	7	8	3	3	3	19
2	**Alcanena**	**1.587**	**768**	**1.058**	**554**	**1.568**	**765**	**19**	**3**	..	..	**36**	**18**	**465**	**265**	**16**	**9**	**4**	**2**	**3**	**1**	**2**
	14 anos	310	148	208	108	310	148	..	..	..	..	15	7	95	52	7	3	..	..	..	..	14
	15 anos	292	133	206	94	292	133	..	..	..	..	7	3	81	41	4	3	1	..	..	..	15
	16 anos	210	113	159	80	210	113	..	..	..	..	7	3	75	45	2	1	..	..	..	..	16
	17 anos	241	122	151	84	240	121	1	1	..	..	1	..	75	48	2	1	1	..	..	..	17
	18 anos	271	130	184	98	264	129	7	1	..	..	2	1	82	45	1	1	..	..	2	..	18
	19 anos	233	122	150	90	222	121	11	1	..	..	4	4	57	31	..	..	2	2	1	1	19
3	**Almeirim**	**1.748**	**864**	**475**	**264**	**1.708**	**860**	**40**	**4**	..	..	**22**	**17**	**169**	**115**	**8**	**3**	..	..	**4**	**4**	**3**
	14 anos	275	117	85	47	275	117	..	..	..	..	9	5	25	15	3	2	..	..	..	..	14
	15 anos	702	484	96	57	702	484	..	..	..	..	8	8	30	23	3	..	..	..	1	1	15
	16 anos	268	76	88	49	264	76	4	..	..	..	5	4	32	22	1	1	..	..	..	..	16
	17 anos	133	47	54	30	127	47	6	..	..	..	..	..	23	16	1	..	..	..	..	..	17
	18 anos	267	88	99	52	251	87	16	1	..	..	..	..	41	27	..	..	..	..	3	3	18
	19 anos	103	52	53	29	89	49	14	3	..	..	..	..	18	12	..	..	..	..	..	..	19
4	**Alpiarça**	**824**	**391**	**373**	**194**	**792**	**387**	**32**	**4**	..	..	**11**	**6**	**263**	**142**	**15**	**4**	**2**	**1**	**2**	**2**	**4**
	14 anos	141	65	71	35	141	65	..	..	..	..	7	3	47	27	6	..	..	..	..	..	14
	15 anos	133	66	55	34	133	66	..	..	..	..	1	1	46	31	1	..	1	1	..	..	15
	16 anos	130	61	57	32	130	61	..	..	..	..	2	1	38	18	1	1	..	..	1	1	16
	17 anos	139	63	66	33	133	63	6	..	..	..	1	1	48	22	3	2	..	..	..	..	17
	18 anos	139	70	59	29	132	69	7	1	..	..	..	..	39	21	3	..	..	..	1	1	18
	19 anos	142	66	65	31	123	63	19	3	..	..	..	..	45	23	1	1	1	..	..	..	19
5	**Benavente**	**1.316**	**682**	**599**	**317**	**1.290**	**681**	**25**	**1**	**1**	..	**4**	**4**	**195**	**99**	**27**	**20**	**2**	**1**	**2**	..	**5**
	14 anos	229	123	104	60	229	123	..	..	..	..	..	..	37	19	2	1	..	..	..	..	14
	15 anos	204	104	94	42	203	104	1	..	..	..	1	1	27	12	7	4	..	..	..	..	15
	16 anos	239	122	105	53	237	122	2	..	..	..	..	..	46	25	7	6	..	..	1	..	16
	17 anos	207	114	94	58	205	114	2	..	..	..	2	2	29	16	5	4	1	1	..	..	17
	18 anos	235	115	107	59	228	115	7	..	..	..	..	..	28	13	6	5	..	..	1	..	18
	19 anos	202	104	95	45	188	103	13	1	1	..	1	1	28	14	..	..	1	..	..	..	19
6	**Cartaxo**	**2.091**	**1.083**	**1.246**	**684**	**2.042**	**1.078**	**49**	**5**	..	..	**33**	**27**	**567**	**325**	**51**	**30**	**7**	**4**	**2**	**2**	**6**
	14 anos	341	180	210	115	341	180	..	..	..	..	12	10	102	59	11	9	..	..	..	..	14
	15 anos	349	202	209	123	349	202	..	..	..	..	10	8	101	64	17	9	..	..	..	..	15
	16 anos	342	161	195	90	341	161	1	..	..	..	1	1	87	42	8	1	..	..	1	1	16
	17 anos	348	178	204	118	346	178	2	..	..	..	3	3	96	50	6	3	2	2	..	..	17
	18 anos	348	190	212	128	339	188	9	2	..	..	2	2	91	61	8	7	2	1	1	1	18
	19 anos	363	172	216	110	326	169	37	3	..	..	5	3	90	49	1	1	3	1	..	..	19

19. — *População presente de 14 a 19 anos* segundo as idades (ano por ano), o estado civil e o sexo, indicando o total dos que sabiam ler, os que freqüentavam ou possuíam o ensino primário e secundário e os que freqüentavam o ensino superior, por concelhos

Número de ordem	Concelhos e idades	Total				Estado civil						Grau de instrução										Número de ordem e idades
				Sabiam ler		Solteiros		Casados		Outros		Instrução primária				Instrução secundária				Instrução superior		
												Freqüentavam		Possuíam		Freqüentavam		Possuíam		Freqüentavam		
		VF	V	VF	V	VF	V	VF	V	VF	V	VF	V	VF	V	VF	V	VF	V	VF	V	
		1	2	3	4	5	6	7	8	9	10	11	12	13	14	15	16	17	18	19	20	
7	**Chamusca**	1.820	955	889	521	1.769	954	51	1	..	..	31	25	339	197	16	13	6	3	..	..	7
	14 anos	307	159	139	84	307	159	..	..	..	..	9	7	58	33	5	3	..	..	..	..	14
	15 anos	285	165	152	98	285	165	..	..	..	..	6	5	61	38	4	3	..	..	..	..	15
	16 anos	306	166	154	83	306	166	..	..	..	..	2	2	66	35	3	3	..	..	..	..	16
	17 anos	288	159	130	77	283	159	5	..	..	..	5	3	43	27	4	4	1	1	..	..	17
	18 anos	324	155	167	89	310	155	14	..	..	..	4	4	54	29	..	..	3	..	..	..	18
	19 anos	310	151	147	90	278	150	32	1	..	..	5	4	57	35	..	..	2	2	..	..	19
8	**Constância**	379	170	248	129	375	170	4	..	..	..	2	1	120	72	2	1	..	..	..	..	8
	14 anos	67	29	43	22	67	29	..	..	..	..	..	..	23	15	..	..	..	..	..	..	14
	15 anos	49	20	35	14	49	20	..	..	..	..	..	..	20	10	1	..	..	..	..	..	15
	16 anos	67	29	42	19	67	29	..	..	..	..	..	..	18	10	..	..	..	..	..	..	16
	17 anos	70	31	44	23	70	31	..	..	..	..	..	..	20	10	..	..	..	..	..	..	17
	18 anos	57	24	39	20	57	24	..	..	..	..	1	..	18	13	..	..	..	..	..	..	18
	19 anos	69	37	45	31	65	37	4	..	..	..	1	1	21	14	1	1	..	..	..	..	19
9	**Coruche**	2.917	1.488	898	603	2.861	1.483	56	5	..	.	26	18	316	211	18	8	10	7	1	..	9
	14 anos	491	251	140	93	491	251	..	..	..	..	6	4	51	35	6	4	..	..	..	..	14
	15 anos	519	263	161	110	518	263	1	..	..	..	3	2	77	53	1	..	..	..	..	..	15
	16 anos	485	250	146	97	482	250	3	..	..	..	8	7	49	29	4	1	..	..	..	..	16
	17 anos	489	239	153	108	484	239	5	..	..	..	4	2	45	32	1	1	6	6	..	..	17
	18 anos	540	276	178	112	525	275	15	1	..	..	3	3	56	37	4	1	2	..	..	..	18
	19 anos	393	209	120	83	361	205	32	4	..	..	2	..	38	25	2	1	2	1	1	..	19
10	**Ferreira do Zêzere**	1.834	859	1.092	623	1.815	857	19	2	..	..	18	16	377	235	16	9	1	1	1	1	10
	14 anos	336	170	216	121	336	170	..	..	..	..	7	7	83	47	4	1	..	..	..	..	14
	15 anos	325	158	198	115	325	158	..	..	..	..	1	1	71	48	3	1	..	..	..	..	15
	16 anos	321	127	171	88	319	127	2	..	..	..	3	3	57	32	2	2	..	..	..	..	16
	17 anos	289	138	160	91	288	138	1	..	..	..	4	4	51	37	4	4	..	..	..	..	17
	18 anos	313	145	183	111	309	145	4	..	..	..	1	..	58	38	3	1	..	..	..	..	18
	19 anos	250	121	164	97	238	119	12	2	..	..	2	1	57	33	..	..	1	1	1	1	19
11	**Golegã**	678	318	360	189	669	318	9	..	..	..	10	10	124	60	14	11	..	..	..	..	11
	14 anos	195	49	58	28	105	49	..	..	..	..	5	5	24	11	4	3	..	..	..	..	14
	15 anos	120	55	63	28	120	55	..	..	..	..	2	2	24	10	2	..	..	..	..	..	15
	16 anos	113	53	58	29	113	53	..	..	..	..	3	3	23	12	2	2	..	..	..	..	16
	17 anos	110	52	58	34	110	52	..	..	..	..	..	..	14	9	1	1	..	..	..	..	17
	18 anos	120	58	67	38	116	58	4	..	..	..	..	..	19	7	3	3	..	..	..	..	18
	19 anos	110	51	56	32	105	51	5	..	..	..	..	..	20	11	2	2	..	..	..	..	19
12	**Mação**	2.244	1.036	1.136	674	2.206	1.031	37	5	1	..	28	16	460	312	29	22	3	2	2	2	12
	14 anos	422	210	220	139	422	210	..	.	..	..	9	8	79	52	11	9	..	..	..	..	14
	15 anos	460	230	197	112	460	230	..	..	..	..	6	2	95	56	7	6	..	..	..	..	15
	16 anos	384	176	208	125	383	176	1	..	..	..	6	3	88	69	4	2	..	..	..	..	16
	17 anos	305	143	174	111	300	143	5	..	..	..	1	..	74	56	3	2	1	1	..	..	17
	18 anos	375	153	175	101	363	151	11	2	1	..	4	3	65	45	1	1	..	..	1	1	18
	19 anos	298	124	162	86	278	121	20	3	..	..	2	..	59	34	3	2	2	1	1	1	19
13	**Rio Maior**	1.712	880	564	315	1.680	879	31	1	1	..	20	13	174	113	4	3	2	1	..	..	13
	14 anos	307	143	91	46	307	143	..	..	..	..	7	2	40	25	..	..	..	..	..	..	14
	15 anos	541	326	97	46	541	326	..	..	..	..	5	3	35	18	3	3	..	..	..	..	15
	16 anos	253	110	95	57	253	110	..	..	..	..	3	3	37	26	1	..	..	..	..	..	16
	17 anos	186	86	100	60	183	86	3	..	..	..	3	3	23	15	..	..	..	..	..	..	17
	18 anos	286	131	100	62	268	130	17	1	1	..	1	1	24	19	..	..	1	1	..	..	18
	19 anos	139	84	81	44	128	84	11	..	..	..	1	1	15	10	..	..	1	..	..	..	19

19. — *População presente de 14 a 19 anos* segundo as idades (ano por ano), o estado civil e o sexo, indicando o total dos que sabiam ler, os que freqüentavam ou possuíam o ensino primário e secundário e os que freqüentavam o ensino superior, por concelhos

Número de ordem	Concelhos e idades	Total				Estado civil						Grau de instrução										Número de ordem e idades
				Sabiam ler		Solteiros		Casados		Outros		Instrução primária				Instrução secundária				Instrução superior		
												Freqüentavam		Possuíam		Freqüentavam		Possuíam		Freqüentavam		
		VF	V	VF	V	VF	V	VF	V	VF	V	VF	V	VF	V	VF	V	VF	V	VF	V	
		1	2	3	4	5	6	7	8	9	10	11	12	13	14	15	16	17	18	19	20	
14	**Salvaterra de Magos**	1.326	928	487	302	1.776	919	49	9	1	..	18	9	149	97	9	6	4	3	1	..	14
	14 anos	319	160	70	40	319	160	..	..	..	..	5	3	34	21	3	2	..	..	..	..	14
	15 anos	271	140	65	41	270	140	1	..	..	..	1	1	17	10	1	1	1	1	..	..	15
	16 anos	310	140	72	43	310	140	..	..	..	..	2	..	22	13	2	1	..	..	1	..	16
	17 anos	329	161	89	52	325	160	4	1	..	..	4	2	29	20	..	..	..	..	..	..	17
	18 anos	309	164	98	64	292	159	16	5	1	..	3	2	27	16	3	2	3	2	..	..	18
	19 anos	288	163	93	62	260	160	28	3	..	..	3	1	20	17	..	..	..	..	..	..	19
15	**Santarém**	7.233	3.625	4.460	2.478	7.070	3.603	161	22	2	..	136	77	1.774	1.005	518	383	31	13	20	14	15
	14 anos	1.298	659	854	473	1.298	659	..	..	..	..	55	29	333	187	127	85	..	..	..	..	14
	15 anos	1.142	600	682	401	1.141	600	1	..	..	..	27	18	284	172	97	68	1	1	2	1	15
	16 anos	1.208	595	706	402	1.195	595	13	..	..	..	21	7	277	161	97	81	4	2	4	4	16
	17 anos	1.238	616	769	411	1.224	615	14	1	..	..	17	11	311	169	86	58	9	4	3	1	17
	18 anos	1.223	600	757	410	1.180	598	42	2	1	..	8	6	307	160	69	54	8	3	7	4	18
	19 anos	1.124	555	692	381	1.032	536	91	19	1	..	8	6	262	156	42	37	9	3	4	4	19
16	**Sardoal**	835	411	556	325	829	411	6	..	..	..	7	4	280	177	6	2	1	1	..	..	16
	14 anos	145	68	101	55	145	68	..	..	..	..	4	1	53	33	2	1	..	..	..	..	14
	15 anos	132	60	95	48	132	60	..	..	..	..	2	2	52	26	1	..	..	..	..	..	15
	16 anos	154	73	107	61	154	73	..	..	..	..	1	1	51	33	2	1	1	1	..	..	16
	17 anos	131	69	75	45	131	69	..	..	..	..	..	..	32	20	..	..	..	..	..	..	17
	18 anos	117	74	103	61	144	74	3	..	..	..	..	..	53	38	1	..	..	..	..	..	18
	19 anos	126	67	75	52	123	67	3	..	..	..	..	..	36	27	..	..	..	..	..	..	19
17	**Tomar**	5.113	2.574	3.400	1.903	5.058	2.566	55	8	..	..	160	98	1.416	828	364	275	25	10	6	6	17
	14 anos	981	498	699	380	981	498	..	..	..	..	66	38	278	150	102	77	..	..	..	..	14
	15 anos	912	479	623	366	911	479	1	..	..	..	41	25	276	166	73	56	3	1	..	..	15
	16 anos	867	476	567	314	863	476	4	..	..	..	20	14	251	161	61	46	..	..	..	..	16
	17 anos	833	403	513	299	829	402	4	1	..	..	12	9	236	139	57	45	7	1	..	..	17
	18 anos	833	409	532	292	815	407	18	2	..	..	13	8	211	125	40	30	3	1	3	3	18
	19 anos	687	309	436	222	659	304	28	5	..	..	8	4	164	87	31	21	12	7	3	3	19
18	**Tôrres Novas**	4.335	2.130	2.704	1.449	4.282	2.125	53	5	..	..	64	38	1.025	652	163	59	10	5	4	3	18
	14 anos	789	390	523	291	789	390	..	..	..	..	27	19	214	139	50	14	..	..	..	..	14
	15 anos	899	527	453	264	899	527	..	..	..	..	13	9	180	121	37	18	..	..	..	..	15
	16 anos	738	325	472	231	737	325	1	..	..	..	9	4	171	101	31	7	1	1	..	..	16
	17 anos	629	305	420	223	627	305	2	..	..	..	4	1	165	111	22	11	1	..	..	..	17
	18 anos	708	300	426	219	685	300	23	..	..	..	7	4	149	87	20	7	2	1	2	1	18
	19 anos	572	283	410	221	545	278	27	5	..	..	4	1	146	93	3	2	6	3	2	2	19
19	**Vila Nova da Barquinha**	1.397	654	1.090	545	1.371	650	26	4	..	..	30	18	631	320	60	51	8	7	3	3	19
	14 anos	236	106	192	88	236	106	..	..	..	..	17	13	111	44	13	12	..	..	..	..	14
	15 anos	234	103	182	84	234	103	..	..	..	..	3	2	111	49	11	8	2	2	..	..	15
	16 anos	238	123	185	101	235	123	3	..	..	..	4	2	111	63	12	12	1	1	..	..	16
	17 anos	228	103	174	85	224	103	4	..	..	..	2	1	95	45	10	9	1	1	1	1	17
	18 anos	250	117	198	100	241	115	6	2	..	..	3	..	119	66	5	5	..	..	1	1	18
	19 anos	211	102	159	87	198	100	13	2	..	..	1	..	84	53	9	5	4	3	1	1	19
20	**Vila Nova de Ourém**	4.952	2.458	2.220	1.340	4.888	2.449	63	9	1	..	92	56	798	514	34	26	3	2	4	4	20
	14 anos	962	484	449	270	962	484	..	..	..	..	41	31	172	104	9	8	..	..	..	..	14
	15 anos	875	450	388	235	875	450	..	..	..	..	14	8	167	106	7	6	..	..	..	..	15
	16 anos	819	410	300	212	818	410	1	..	..	..	14	8	139	87	6	4	1	1	..	..	16
	17 anos	778	382	361	235	770	381	8	1	..	..	8	3	114	84	5	4	..	..	1	1	17
	18 anos	800	378	311	193	781	376	18	2	1	..	9	4	101	62	2	2	..	..	2	2	18
	19 anos	688	324	321	195	652	318	36	6	..	..	6	2	105	71	5	2	2	1	1	1	19

20. — População presente de 20 e mais anos segundo as idades (ano e os que freqüentavam ou possuíam os

Total no distrito

Idades	Total						Estado civil														
				Sabiam ler			Solteiros			Casados			Separados judicialmente			Divorciados			Viúvos		
	VF	V	F	VF	V	F	VF	V	F	VF	V	F	VF	V	F	VF	V	F	VF	V	F
	1	2	3	4	5	6	7	8	9	10	11	12	13	14	15	16	17	18	19	20	21
Total	248.008	118.221	129.787	91.170	57.045	34.125	56.762	29.985	26.777	166.492	82.530	83.962	136	59	77	820	418	402	23.798	5.229	18.569
De 20 a 24 anos	35.025	18.269	16.756	18.367	11.735	6.632	25.893	15.429	10.464	8.999	2.787	6.212	14	11	3	20	11	9	99	31	68
20 anos	8.113	3.910	4.173	4.186	2.406	1.780	7.081	3.761	3.320	1.013	171	842	..	..	..	2	2	..	17	6	11
21 anos	7.590	4.678	2.912	4.544	3.338	1.206	6.586	4.466	2.120	988	205	783	..	..	..	2	1	1	14	6	8
22 anos	6.335	3.138	3.197	3.296	2.072	1.224	4.679	2.729	1.950	1.630	398	1.232	3	1	2	2	2	..	21	8	13
23 anos	6.676	3.370	3.306	3.277	2.058	1 219	4.233	2.537	1.696	2.408	819	1.589	6	6	..	7	3	4	22	5	17
24 anos	6.311	3.143	3.168	3.064	1.861	1.203	3.314	1.936	1.378	2.960	1.194	1.766	5	4	1	7	3	4	25	6	19
De 25 a 29 anos	31.371	15.250	16.121	13.770	8.486	5.284	10.360	5.692	4.668	20.677	9.472	11.205	7	6	1	49	25	24	278	55	223
25 anos	7.173	3.449	3.724	2.835	1.716	1.119	3.022	1.729	1.293	4.092	1.699	2.393	2	1	1	8	6	2	49	14	35
26 anos	6.275	3.084	3.191	2.889	1.772	1.117	2.317	1.291	1.026	3.902	1.774	2.128	3	3	..	10	5	5	43	11	32
27 anos	6.142	2.924	3.218	2.806	1.690	1.116	1.975	1.052	923	4.109	1.857	2.252	..	..	..	8	2	6	50	13	37
28 anos	6.460	3.176	3.284	2.848	1.815	1.033	1.781	958	823	4.595	2.200	2.395	2	2	..	11	6	5	71	10	61
29 anos	5.321	2.617	2.704	2.392	1.493	899	1.265	662	603	3,979	1.912	2.037	..	..	..	12	6	6	65	7	58
De 30 a 34 anos	28.742	13.948	14.794	11.927	7.248	4.679	5.308	2.592	2.716	22.846	11.185	11.661	2	1	1	94	47	47	492	123	369
30 anos	7.021	3.462	3.559	2.800	1.743	1.057	1.654	811	813	5.252	2.591	2.661	1	..	1	21	13	8	93	17	76
31 anos	4.993	2.465	2.528	2.191	1.318	873	917	446	471	3.993	1.983	2.010	..	..	..	12	6	6	71	30	41
32 anos	5.997	2.893	3.104	2.460	1.459	1.001	1.110	557	553	4.747	2.299	2.448	..	..	..	22	10	12	118	27	91
33 anos	5.694	2.716	2.978	2.314	1.403	911	904	409	495	4.651	2.269	2.382	..	..	..	21	12	9	118	26	92
34 anos	5.037	2.412	2.625	2.162	1.325	837	723	339	384	4.203	2.043	2.160	1	1	..	18	6	12	92	23	69
De 35 a 39 anos	26.509	12.810	13.699	10.362	6.436	3.926	3.498	1.692	1.806	22.148	10.894	11.254	6	3	3	98	47	51	759	174	585
35 anos	6.406	3.132	3.274	2.160	1.359	801	931	496	435	5.300	2.589	2.711	3	2	1	19	13	6	153	32	121
36 anos	5.278	2.537	2.741	2.183	1.343	840	686	327	359	4.421	2.166	2.258	1	..	1	19	7	12	148	37	111
37 anos	4.966	2.356	2.610	2.041	1.251	790	610	282	328	4.197	2.031	2.166	..	..	..	16	6	10	143	37	106
38 anos	5.184	2.478	2.706	2.036	1.252	784	707	321	386	4.299	2.114	2.185	1	1	..	20	11	9	157	31	126
39 anos	4.675	2.307	2.368	1.942	1.231	711	564	266	298	3.928	1.991	1.931	1	..	1	24	10	14	158	37	121
De 40 a 44 anos	23.274	11.135	12.139	8.411	5.235	3.176	2.475	1.046	1.429	19.650	9.816	9.834	8	1	7	91	41	50	1.050	231	819
40 anos	5.928	2.891	3.037	2.129	1.300	829	824	336	488	4.867	2.497	2.370	3	1	2	24	13	11	210	44	166
41 anos	3.786	1.921	1.865	1.488	959	529	357	148	209	3.253	1.729	1.524	2	..	2	13	5	8	161	39	122
42 anos	4.940	2.291	2.649	1.732	1.028	704	500	200	300	4.195	2.028	2.167	2	..	2	16	5	11	227	58	169
43 anos	4.194	1.957	2.237	1.483	940	543	393	177	216	3.562	1.722	1.840	..	..	..	16	10	6	223	48	175
44 anos	4.426	2.075	2.351	1.579	1.008	571	401	185	216	3.773	1.840	1.933	1	..	1	22	8	14	229	42	187
De 45 a 49 anos	21.620	10.172	11.448	7.464	4 761	2.703	1.983	809	1.174	17.933	8.952	8.981	12	7	5	116	58	58	1.576	346	1.230
45 anos	4.689	2.207	2.482	1.566	987	579	516	223	293	3.881	1.929	1.952	4	1	3	27	14	13	261	40	221
46 anos	4.164	1.985	2.179	1.499	985	514	370	145	225	3.468	1.759	1.709	1	1	..	19	9	10	306	71	235
47 anos	4.100	1.958	2.142	1.529	983	546	310	122	188	3.468	1.757	1.711	3	3	..	20	8	12	299	68	231
48 anos	4.816	2.273	2.543	1.573	991	582	473	193	280	3.928	1.964	1.964	3	1	2	34	21	13	378	94	284
49 anos	3.851	1.749	2.102	1.297	815	482	314	126	188	3.188	1.543	1.645	1	1	..	16	6	10	332	73	259
De 50 a 54 anos	20.070	9.467	10.603	6.049	3.883	2.166	1.789	730	1.059	16.118	8.235	7.883	12	5	7	123	70	53	2.028	427	1.601
50 anos	5 044	2.307	2.737	1.466	926	540	578	236	342	3.910	1.966	1.974	2	..	2	34	16	18	490	89	401
51 anos	3.124	1.524	1.600	1.027	682	345	237	98	139	2.578	1.315	1.233	3	1	2	16	11	5	290	69	221
52 anos	4.377	2.066	2.311	1.298	816	482	341	139	202	3.532	1.809	1.723	5	4	1	23	14	9	476	100	376
53 anos	3 943	1.879	2.064	1.184	770	414	336	136	200	3.202	1.639	1.563	1	..	1	22	10	12	382	94	288
54 anos	3.582	1.691	1.891	1.074	689	385	297	121	176	2.866	1.476	1.390	1	..	1	28	19	9	390	75	315
De 55 a 59 anos	15.915	7.368	8 547	4.328	2.755	1.573	1.294	499	795	12 262	6.399	5.863	19	7	12	61	25	36	2.279	438	1.841
55 anos	3.612	1.615	1.967	928	593	335	312	115	197	2.801	1.447	1.354	1	..	1	19	9	10	479	74	405
56 anos	3.400	1.582	1.818	952	579	373	263	98	165	2.626	1.381	1.242	3	3	..	12	3	9	496	94	402
57 anos	2.909	1.374	1.535	793	519	274	215	80	135	2.302	1.208	1.094	3	2	1	9	4	5	380	80	300
58 anos	3.457	1.575	1.882	883	560	323	308	124	184	2.609	1.340	1.269	2	..	2	15	6	9	523	105	418
59 anos	2.537	1.192	1.345	772	504	268	196	82	114	1.924	1.020	904	10	2	8	6	3	3	401	85	316

por ano), o estado civil e o sexo, indicando o total dos que sabiam ler vários graus de ensino, no distrito

Grau de instrução																		Idades
Primário						Secundário						Superior						
Freqüentavam			Possuíam			Freqüentavam			Possuíam			Freqüentavam			Possuíam			
VF	V	F	VF	V	F	VF	V	F	VF	V	F	VF	V	F	VF	V	F	
22	23	24	25	26	27	28	29	30	31	32	33	34	35	36	37	38	39	
362	208	154	28.455	17.999	10.456	266	205	61	1.866	1.143	723	104	92	12	935	805	130	**Total.**
177	126	51	6.924	4.603	2.321	206	160	46	332	217	115	71	63	8	73	56	18	**De 20 a 24 anos.**
47	24	23	1.671	1.024	647	79	67	12	61	26	35	20	19	1	7	5	2	20 anos.
68	60	8	1.693	1.253	410	45	34	11	59	40	19	14	10	4	8	6	2	21 anos.
23	17	6	1.301	868	433	38	27	11	60	42	18	15	15	..	4	1	3	22 anos.
20	13	7	1.171	774	397	23	16	7	82	62	20	11	9	2	27	20	7	23 anos.
19	12	7	1.088	684	404	21	16	5	70	47	23	11	10	1	27	23	4	24 anos.
55	25	30	4.546	2.861	1.685	46	33	13	328	202	126	26	22	4	149	119	30	**De 25 a 29 anos.**
13	5	8	999	609	390	11	6	5	62	35	27	5	4	1	25	23	2	25 anos.
14	6	8	984	626	358	12	8	4	74	50	24	7	7	..	24	20	4	26 anos.
8	4	4	928	579	349	11	9	2	69	40	29	5	4	1	36	28	8	27 anos.
14	5	9	889	567	322	7	5	2	70	44	26	4	4	..	27	19	8	28 anos.
6	5	1	746	480	266	5	5	..	53	33	20	5	3	2	37	29	8	29 anos.
36	13	23	3.864	2.317	1.547	7	7	..	256	146	110	6	6	..	115	97	18	**De 30 a 34 anos.**
7	3	4	806	503	303	4	4	..	66	40	26	3	3	..	30	22	8	30 anos.
7	3	4	678	392	286	1	1	..	45	26	19	..	..	..	19	17	2	31 anos.
6	2	4	784	462	322	2	2	..	48	26	22	1	1	..	27	25	2	32 anos.
7	1	6	806	471	335	..	..	..	62	33	29	2	2	..	17	15	2	33 anos.
9	4	5	790	489	301	..	..	..	35	21	14	..	..	..	22	18	4	34 anos.
22	11	11	3.755	2.310	1.445	..	..	..	225	132	93	..	..	..	144	127	17	**De 35 a 39 anos.**
7	3	4	765	477	288	..	..	..	45	24	21	..	..	..	36	34	2	35 anos.
4	1	3	809	487	322	..	..	..	53	38	15	..	..	..	26	25	1	36 anos.
4	2	2	767	459	308	..	..	..	49	29	20	..	..	..	28	22	6	37 anos.
7	5	2	712	437	275	..	..	..	33	17	16	..	..	..	28	23	5	38 anos.
..	..	..	702	450	252	..	..	..	45	24	21	..	..	..	26	23	3	39 anos.
21	14	7	2.745	1.716	1.029	..	..	..	229	127	102	..	..	..	101	84	17	**De 40 a 44 anos.**
7	4	3	719	415	304	..	..	..	56	29	27	..	..	..	21	18	3	40 anos.
3	3	..	503	340	163	..	..	..	50	26	24	..	..	..	18	12	6	41 anos.
6	4	2	568	354	214	..	..	..	50	27	23	..	..	..	18	16	2	42 anos.
2	2	..	463	299	164	..	..	..	34	22	12	..	..	..	24	21	3	43 anos.
3	1	2	492	308	184	..	..	..	39	23	16	..	..	..	20	17	3	44 anos.
20	9	11	2.117	1.380	737	..	..	..	167	103	64	..	..	..	92	78	14	**De 45 a 49 anos.**
1	..	1	468	306	162	..	..	..	31	16	15	..	..	..	12	11	1	45 anos.
4	2	2	455	296	159	..	..	..	39	26	13	..	..	..	26	24	2	46 anos.
3	1	2	439	293	146	..	..	..	34	23	11	..	..	..	18	15	3	47 anos.
5	4	1	439	288	151	..	..	..	23	15	8	..	..	..	17	11	6	48 anos.
7	2	5	316	197	119	..	..	..	40	23	17	..	..	..	19	17	2	49 anos.
n	n	n	1.477	944	533	n	n	n	101	63	38	n	n	n	88	82	6	**De 50 a 54 anos.**
n	n	n	373	231	142	n	n	n	26	12	14	n	n	n	19	18	1	50 anos.
n	n	n	273	192	81	n	n	n	15	8	7	n	n	n	16	15	1	51 anos.
n	n	n	307	181	126	n	n	n	16	10	6	n	n	n	23	21	2	52 anos.
n	n	n	283	169	114	n	n	n	26	24	2	n	n	n	23	21	2	53 anos.
n	n	n	241	171	70	n	n	n	18	9	9	n	n	n	7	7	..	54 anos.
n	n	n	912	563	349	n	n	n	83	50	33	n	n	n	49	45	4	**De 55 a 59 anos.**
n	n	n	194	120	74	n	n	n	17	8	9	n	n	n	10	9	1	55 anos.
n	n	n	201	115	86	n	n	n	15	7	8	n	n	n	14	13	1	56 anos.
n	n	n	161	109	52	n	n	n	17	11	6	n	n	n	6	5	1	57 anos.
n	n	n	198	115	83	n	n	n	18	13	5	n	n	n	10	9	1	58 anos.
n	n	n	158	104	54	n	n	n	16	11	5	n	n	n	9	9	..	59 anos.

20. — *População presente de 20 e mais anos* segundo as idades (ano
e os que freqüentavam ou possuíam os

Total no distrito

Idades	Total						Estado civil														
	VF	V	F	Sabiam ler			Solteiros			Casados			Separados judicialmente			Divorciados			Viúvos		
				VF	V	F	VF	V	F	VF	V	F	VF	V	F	VF	V	F	VF	V	F
	1	2	3	4	5	6	7	8	9	10	11	12	13	14	15	16	17	18	19	20	21
De 60 a 64 anos	**13.807**	**6.486**	**7.321**	**3.638**	**2.325**	**1.313**	**1.090**	**428**	**662**	**9.808**	**5.366**	**4.442**	**11**	**4**	**7**	**68**	**35**	**33**	**2.830**	**653**	**2.177**
60 anos	4.131	1.897	2.237	989	644	345	427	151	276	2.811	1.555	1.256	2	1	1	22	11	11	872	179	693
61 anos	1.915	932	983	592	385	207	114	48	66	1.469	795	674	..	..	..	13	10	3	319	79	240
62 anos	2.714	1.250	1.464	728	462	266	208	73	135	1.993	1.055	938	5	1	4	13	4	9	495	117	378
63 anos	2.658	1.284	1.374	712	446	266	180	80	100	1.867	1.047	820	4	2	2	10	5	5	597	150	447
64 anos	2.386	1.123	1.263	617	388	229	161	76	85	1.668	914	754	..	..	..	10	5	5	517	128	419
De 65 a 69 anos	**10.599**	**4.740**	**5.859**	**2.635**	**1.668**	**967**	**786**	**281**	**505**	**6.753**	**3.791**	**2.962**	**12**	**3**	**9**	**33**	**21**	**12**	**3.015**	**644**	**2.371**
65 anos	2.798	1.193	1.605	671	420	251	220	79	141	1.779	955	824	3	1	2	7	4	3	789	154	635
66 anos	2.409	1.133	1.276	620	394	226	188	78	110	1.623	913	710	1	..	1	8	4	4	589	138	451
67 anos	1.893	839	1.054	484	316	168	127	41	86	1.214	676	538	1	1	..	4	3	1	547	118	429
68 anos	2.127	949	1.178	529	335	194	166	50	116	1.287	756	531	6	1	5	9	7	2	659	135	524
69 anos	1.372	626	746	331	203	128	85	33	52	850	491	359	1	..	1	5	3	2	431	99	332
De 70 a 74 anos	**8.120**	**3.430**	**4.690**	**1.774**	**1.111**	**663**	**637**	**227**	**410**	**4.373**	**2.542**	**1.831**	**11**	**2**	**9**	**19**	**9**	**10**	**3.080**	**650**	**2.430**
70 anos	2.784	1.149	1.635	519	331	188	283	116	167	1.429	848	581	3	..	3	6	3	3	1.053	182	881
71 anos	1.042	463	579	291	183	108	64	20	44	614	356	288	2	..	2	4	3	1	328	84	244
72 anos	1.588	675	913	346	220	126	112	39	73	868	502	366	3	1	2	4	2	2	601	131	470
73 anos	1.410	591	819	342	219	123	86	25	61	757	435	322	3	1	2	5	1	4	559	129	430
74 anos	1.296	552	744	276	158	118	92	27	65	675	401	274	..	..	..	..	..	..	529	124	405
De 75 a 79 anos	**5.921**	**2.500**	**3.421**	**1.127**	**671**	**456**	**395**	**126**	**269**	**2.745**	**1.727**	**1.018**	**6**	**1**	**5**	**23**	**12**	**11**	**2.752**	**634**	**2.118**
75 anos	1.610	650	960	294	174	120	125	36	89	764	463	301	2	..	2	5	1	4	714	150	564
76 anos	1.255	561	694	262	169	93	74	31	43	623	393	230	2	..	2	5	4	1	551	133	418
77 anos	1.162	523	639	240	137	103	67	23	44	572	378	194	..	..	..	5	3	2	518	119	399
78 anos	1.270	495	775	210	119	91	87	22	65	517	320	197	1	1	..	4	3	1	661	149	512
79 anos	624	271	353	121	72	49	42	14	28	269	173	96	1	..	1	4	1	3	308	83	225
De 80 a 84 anos	**3.374**	**1.220**	**2.154**	**615**	**382**	**233**	**288**	**102**	**186**	**1.084**	**664**	**420**	**9**	**3**	**6**	**11**	**6**	**5**	**1.982**	**445**	**1.537**
80 anos	1.479	522	957	242	161	81	151	57	94	485	294	191	4	2	2	7	5	2	832	164	668
81 anos	381	145	236	93	52	41	24	12	12	139	80	59	2	1	1	1	1	..	215	51	164
82 anos	635	222	413	112	66	46	48	14	34	198	122	76	..	..	..	1	..	1	388	86	302
83 anos	452	172	280	89	61	28	30	9	21	131	84	47	3	..	3	1	..	1	287	79	208
84 anos	427	159	268	79	42	37	35	10	25	131	84	47	..	..	..	1	..	1	260	65	195
De 85 a 89 anos	**1.359**	**436**	**923**	**224**	**109**	**115**	**102**	**23**	**79**	**299**	**196**	**103**	**4**	**2**	**2**	**3**	**3**	..	**951**	**212**	**739**
85 anos	462	147	315	69	36	33	40	7	33	95	65	30	2	1	1	2	2	..	323	72	251
86 anos	253	90	163	55	28	27	18	8	10	59	36	23	..	..	..	..	..	..	176	46	130
87 anos	240	76	164	42	18	24	9	2	7	61	37	24	..	..	..	..	..	..	170	37	133
88 anos	242	76	166	34	19	15	19	4	15	50	36	14	1	1	..	1	1	..	171	34	137
89 anos	162	47	115	24	8	16	16	2	14	34	22	12	1	..	1	..	..	..	111	23	88
De 90 a 94 anos	**605**	**199**	**406**	**124**	**71**	**53**	**132**	**43**	**89**	**172**	**96**	**76**	..	..	..	**2**	**1**	**1**	**299**	**59**	**240**
90 anos	332	126	206	66	48	18	79	34	45	92	55	37	..	..	..	..	..	..	161	37	124
91 anos	71	23	48	22	9	13	19	4	15	22	13	9	..	..	..	..	..	..	30	6	24
92 anos	81	21	60	17	8	9	11	3	8	19	9	10	..	..	..	1	..	1	50	9	41
93 anos	63	13	50	13	4	9	16	1	15	14	7	7	..	..	..	1	1	..	32	4	28
94 anos	58	16	42	6	2	4	7	1	6	25	12	13	..	..	..	..	..	..	26	3	23
De 95 a 99 anos	**287**	**71**	**216**	**53**	**22**	**31**	**42**	**12**	**30**	**108**	**38**	**70**	**1**	**1**	..	**1**	**1**	..	**135**	**19**	**116**
95 anos	81	23	58	11	6	5	10	1	9	29	14	15	..	..	..	1	1	..	41	7	34
96 anos	68	14	54	14	4	10	12	3	9	22	6	16	..	..	..	..	..	..	34	5	29
97 anos	38	9	29	8	3	5	9	3	6	11	3	8	..	..	..	..	..	..	18	3	15
98 anos	48	6	42	7	1	6	4	1	3	21	5	16	..	..	..	..	..	..	23	..	23
99 anos	52	19	33	13	8	5	7	4	3	25	10	15	1	1	..	..	..	..	19	4	15
De 100 e mais anos	**36**	**6**	**30**	**8**	**2**	**6**	**16**	**2**	**14**	**3**	**2**	**1**	..	..	..	..	..	..	**17**	**2**	**15**
100 anos	17	1	16	2	..	2	7	1	6	1	..	1	..	..	..	..	..	..	9	..	9
101 anos	1	..	1	..	..	..	..	..	..	..	..	..	..	..	..	..	..	..	1	..	1
102 anos	6	3	3	1	1	..	1	1	..	..	..	..	..	..	..	..	..	..	5	2	3
103 anos	3	1	2	1	..	1	..	..	..	1	1	..	..	..	..	..	..	..	2	..	2
109 anos	1	1	..	1	1	..	..	..	..	1	1	..	..	..	..	..	..	..	..	..	..
110 anos	5	..	5	2	..	2	5	..	5	..	..	..	..	..	..	..	..	..	..	..	..
112 anos	1	..	1	..	..	..	1	..	1	..	..	..	..	..	..	..	..	..	..	..	..
116 anos	2	..	2	1	..	1	2	..	2	..	..	..	..	..	..	..	..	..	..	..	..
Idade ignorada	**1.374**	**714**	**660**	**294**	**145**	**149**	**674**	**252**	**422**	**514**	**368**	**146**	**2**	**2**	..	**8**	**2**	**6**	**176**	**86**	**90**

por ano), o estado civil e o sexo, indicando o total dos que sabiam ler
vários graus de ensino, no distrito

Grau de instrução																		Idades
Primário						Secundário						Superior						
Freqüentavam			Possuiam			Freqüentavam			Possuiam			Freqüentavam			Possuiam			
VF	V	F	VF	V	F	VF	V	F	VF	V	F	VF	V	F	VF	V	F	
22	23	24	25	26	27	28	29	30	31	32	33	34	35	36	37	38	39	
n	n	n	796	498	298	n	n	n	49	34	15	n	n	n	55	52	3	**De 60 a 64 anos.**
n	n	n	226	133	93	n	n	n	12	7	5	n	n	n	9	9	..	60 anos.
n	n	n	132	86	46	n	n	n	11	10	1	n	n	n	13	12	1	61 anos.
n	n	n	151	98	53	n	n	n	10	8	2	n	n	n	10	9	1	62 anos.
n	n	n	161	103	58	n	n	n	10	4	6	n	n	n	14	14	..	63 anos.
n	n	n	126	78	48	n	n	n	6	5	1	n	n	n	9	8	1	64 anos.
n	n	n	517	316	201	n	n	n	47	34	13	n	n	n	40	38	2	**De 65 a 69 anos.**
n	n	n	134	82	52	n	n	n	12	9	3	n	n	n	10	10	..	65 anos.
n	n	n	113	69	44	n	n	n	10	7	3	n	n	n	12	11	1	66 anos.
n	n	n	111	70	41	n	n	n	5	4	1	n	n	n	4	4	..	67 anos.
n	n	n	97	54	43	n	n	n	13	10	3	n	n	n	10	9	1	68 anos.
n	n	n	62	41	21	n	n	n	7	4	3	n	n	n	4	4	..	69 anos.
n	n	n	330	206	124	n	n	n	18	11	7	n	n	n	12	12	..	**De 70 a 74 anos.**
n	n	n	98	52	46	n	n	n	6	4	2	n	n	n	2	2	..	70 anos.
n	n	n	57	38	19	n	n	n	3	2	1	n	n	n	4	4	..	71 anos.
n	n	n	69	46	23	n	n	n	3	2	1	n	n	n	2	2	..	72 anos.
n	n	n	61	41	20	n	n	n	4	1	3	n	n	n	..	..	..	73 anos.
n	n	n	45	29	16	n	n	n	2	2	..	n	n	n	4	4	..	74 anos.
n	n	n	189	102	87	n	n	n	9	8	1	n	n	n	7	7	..	**De 75 a 79 anos.**
n	n	n	48	28	20	n	n	n	2	2	..	n	n	n	3	3	..	75 anos.
n	n	n	39	27	12	n	n	n	2	2	..	n	n	n	..	..	..	76 anos.
n	n	n	50	22	28	n	n	n	2	2	..	n	n	n	4	4	..	77 anos.
n	n	n	34	18	16	n	n	n	..	..	..	n	n	n	..	..	..	78 anos.
n	n	n	18	7	11	n	n	n	3	2	1	n	n	n	..	..	..	79 anos.
n	n	n	118	88	30	n	n	n	11	9	2	n	n	n	4	4	..	**De 80 a 84 anos.**
n	n	n	52	41	11	n	n	n	4	4	..	n	n	n	2	2	..	80 anos.
n	n	n	14	7	7	n	n	n	..	..	..	n	n	n	..	..	..	81 anos.
n	n	n	22	17	5	n	n	n	..	..	..	n	n	n	1	1	..	82 anos.
n	n	n	19	14	5	n	n	n	4	4	..	n	n	n	1	1	..	83 anos.
n	n	n	11	9	2	n	n	n	3	1	2	n	n	n	..	..	..	84 anos.
n	n	n	44	24	20	n	n	n	3	3	..	n	n	n	3	3	..	**De 85 a 89 anos.**
n	n	n	11	5	6	n	n	n	..	..	..	n	n	n	1	1	..	85 anos.
n	n	n	13	7	6	n	n	n	1	1	..	n	n	n	1	1	..	86 anos.
n	n	n	7	4	3	n	n	n	..	..	..	n	n	n	1	1	..	87 anos.
n	n	n	7	5	2	n	n	n	1	1	..	n	n	n	..	..	..	88 anos.
n	n	n	6	3	3	n	n	n	1	1	..	n	n	n	..	..	..	89 anos.
n	n	u	35	23	12	n	n	n	..	..	..	n	n	n	1	1	..	**De 90 a 94 anos.**
n	n	n	17	14	3	n	n	n	..	..	..	n	n	n	..	..	..	90 anos.
n	n	n	6	3	3	n	n	n	..	..	..	n	n	n	1	1	..	91 anos.
n	n	n	6	4	2	n	u	n	..	..	..	n	n	n	..	..	..	92 anos.
n	n	n	4	2	2	n	n	n	..	..	..	n	n	n	..	..	..	93 anos.
n	n	n	2	..	2	n	n	n	..	..	..	n	n	n	..	..	..	94 anos.
n	n	n	8	2	6	n	n	n	1	1	..	n	n	n	..	..	..	**De 95 a 99 anos.**
n	n	n	2	..	2	n	n	n	1	1	..	n	n	n	..	..	..	95 anos.
n	n	n	3	..	3	n	n	n	..	..	..	n	n	n	..	..	..	96 anos.
n	n	n	..	..	..	n	n	n	..	..	..	n	n	n	..	..	..	97 anos.
n	n	n	1	..	1	n	n	n	..	..	..	n	n	n	..	..	..	98 anos.
n	n	n	2	2	..	n	n	n	..	..	..	n	n	n	..	..	..	99 anos.
n	n	n	4	..	4	n	n	n	..	..	..	n	n	n	..	..	..	**De 100 e mais anos.**
n	n	n	2	..	2	n	n	n	..	..	..	n	n	n	..	..	..	100 anos.
n	..	n	..	..	..	n	..	n	..	..	..	n	..	n	..	..	..	101 anos.
n	n	n	..	..	..	n	n	n	..	..	..	n	n	n	..	..	..	102 anos.
n	n	n	..	..	..	n	n	n	..	..	..	n	n	n	..	..	..	103 anos.
n	n	..	..	..	..	n	n	..	..	..	..	n	n	..	..	..	..	109 anos.
n	..	n	1	..	1	n	..	n	..	..	..	n	..	n	..	..	..	110 anos.
n	..	n	..	..	..	n	..	n	..	..	..	n	..	n	..	..	..	112 anos.
n	..	n	1	..	1	n	..	n	..	..	..	n	..	n	..	..	..	116 anos.
31	10	21	74	46	28	7	5	2	7	3	4	1	1	..	2	1	1	**Idade ignorada.**

21. — População presente de 20 e mais anos segundo as idades (ano e os que freqüentavam ou possuíam os

Abrantes

Idades	Total						Estado civil														
	VF	V	F	Sabiam ler			Solteiros			Casados			Separados judicialmente			Divorciados			Viúvos		
				VF	V	F	VF	V	F	VF	V	F	VF	V	F	VF	V	F	VF	V	F
	1	2	3	4	5	6	7	8	9	10	11	12	13	14	15	16	17	18	19	20	21
Total	26.184	12.602	13.582	10.785	7.076	3.709	5.864	3.268	2.596	17.818	8.756	9.062	13	8	5	73	34	39	2.416	536	1.880
De 20 a 24 anos	3.984	2.281	1.703	2.411	1.639	772	3.103	1.979	1.124	863	290	573	7	7	..	2	1	1	9	4	5
20 anos	824	406	418	488	297	191	734	391	343	88	15	73	..	..	..	..	..	..	2	..	2
21 anos	1.157	856	301	780	619	161	1.070	835	235	85	19	66	..	..	..	..	..	..	2	2	..
22 anos	698	381	317	427	289	138	541	337	204	154	42	112	..	..	..	..	..	..	3	2	1
23 anos	650	313	337	344	211	133	395	215	180	248	93	155	4	4	..	2	1	1	1	..	1
24 anos	655	325	330	372	223	149	363	201	162	288	121	167	3	3	..	..	..	..	1	..	1
De 25 a 29 anos	3.203	1.570	1.633	1.634	1.030	604	984	523	461	2.189	1.037	1.152	..	..	..	5	3	2	25	7	18
25 anos	637	319	318	327	205	122	286	160	126	312	154	188	..	..	..	2	1	1	7	4	3
26 anos	644	319	325	339	207	132	204	105	99	435	211	224	..	..	..	1	1	..	4	2	2
27 anos	672	307	365	323	196	127	203	104	99	464	202	262	..	..	..	..	..	..	5	1	4
28 anos	683	337	346	369	238	131	170	94	76	508	243	265	..	..	..	1	..	1	4	..	4
29 anos	567	288	279	276	184	92	121	60	61	410	227	213	..	..	..	1	1	..	5	..	5
De 30 a 34 anos	3.074	1.445	1.629	1.360	847	513	513	233	280	2.506	1.196	1.310	..	..	..	10	4	6	45	12	33
30 anos	751	347	404	324	202	122	161	72	89	581	271	310	..	..	..	4	3	1	5	1	4
31 anos	543	250	293	258	153	105	82	35	47	452	212	240	..	..	..	..	..	..	9	3	6
32 anos	633	307	326	291	177	117	108	54	54	512	249	263	..	..	..	4	1	3	9	3	6
33 anos	562	276	286	244	159	85	89	42	47	457	231	226	..	..	..	2	..	2	14	3	11
34 anos	585	265	320	240	156	84	73	30	43	504	233	271	..	..	..	..	..	..	8	2	6
De 35 a 39 anos	2.692	1.319	1.373	1.170	762	408	293	158	135	2.319	1.143	1.176	..	..	..	7	4	3	73	14	59
35 anos	539	268	271	233	155	78	70	43	27	455	221	234	..	..	..	1	1	..	13	3	10
36 anos	558	284	274	274	179	95	52	18	34	492	263	229	..	..	..	2	1	1	12	2	10
37 anos	539	257	282	228	146	82	61	33	28	462	218	244	..	..	..	2	1	1	14	5	9
38 anos	537	265	272	223	145	78	55	33	22	464	231	233	..	..	..	1	1	..	17	..	17
39 anos	519	245	274	212	137	75	55	31	24	446	210	236	..	..	..	1	..	1	17	4	13
De 40 a 44 anos	2.348	1.066	1.282	981	624	357	222	88	134	2.008	960	1.048	..	..	..	11	3	8	107	15	92
40 anos	534	235	299	210	120	90	80	32	48	432	200	232	..	..	..	3	1	2	19	2	17
41 anos	367	187	180	175	119	56	26	9	17	327	174	153	..	..	..	..	..	..	14	4	10
42 anos	525	222	303	228	135	93	49	18	31	450	199	251	..	..	..	1	..	1	25	5	20
43 anos	464	204	260	173	112	61	41	21	20	389	180	209	..	..	..	3	1	2	31	2	29
44 anos	458	218	240	195	138	57	26	8	18	410	207	203	..	..	..	4	1	3	18	2	16
De 45 a 49 anos	2.368	1.123	1.245	876	603	273	151	71	80	2.044	1.015	1.029	..	..	..	11	5	6	162	32	130
45 anos	499	234	265	206	133	73	50	24	26	426	205	221	..	..	..	2	1	1	21	4	17
46 anos	465	230	235	188	141	47	29	11	18	397	211	186	..	..	..	1	1	..	38	7	31
47 anos	470	224	246	185	131	54	24	13	11	418	208	210	..	..	..	2	1	1	26	2	24
48 anos	494	229	265	156	104	52	33	15	18	413	202	211	..	..	..	4	2	2	44	10	34
49 anos	440	206	234	141	94	47	15	8	7	390	189	201	..	..	..	2	..	2	33	9	24
De 50 a 54 anos	2.024	932	1.092	656	441	215	123	45	78	1.705	851	854	..	..	..	5	3	2	191	33	158
50 anos	530	215	315	170	102	68	37	9	28	437	199	238	..	..	..	2	..	2	54	7	47
51 anos	299	144	155	117	82	35	17	9	8	258	133	125	..	..	..	1	1	..	23	1	22
52 anos	445	219	226	133	87	46	26	12	14	383	198	185	..	..	..	..	..	..	36	9	27
53 anos	389	179	210	131	95	36	27	9	18	325	164	161	..	..	..	..	..	..	37	6	31
54 anos	361	175	186	105	75	30	16	6	10	302	157	145	..	..	..	2	2	..	41	10	31
De 55 a 59 anos	1.709	820	889	500	353	147	97	38	59	1.401	740	661	..	..	..	6	2	4	205	40	165
55 anos	367	186	181	97	67	30	22	8	14	313	167	146	..	..	..	2	2	..	30	9	21
56 anos	341	158	183	88	65	23	14	7	7	290	149	141	..	..	..	1	..	1	36	2	34
57 anos	344	149	195	110	71	39	20	5	15	276	139	137	..	..	..	1	..	1	47	5	42
58 anos	372	184	188	123	92	31	28	10	18	294	163	131	..	..	..	2	..	2	48	11	37
59 anos	285	143	142	82	58	24	13	8	5	228	122	106	..	..	..	..	..	..	44	13	31

por ano), o estado civil e o sexo, indicando o total dos que sabiam ler vários graus de ensino, por concelhos

Grau de instrução																		Idades
Primário						Secundário						Superior						
Freqüentavam			Possuíam			Freqüentavam			Possuíam			Freqüentavam			Possuíam			
VF	V	F	VF	V	F	VF	V	F	VF	V	F	VF	V	F	VF	V	F	
22	23	24	25	26	27	28	29	30	31	32	33	34	35	36	37	38	39	
50	26	24	3.562	2.362	1.200	21	17	4	224	152	72	25	23	2	109	97	12	**Total.**
25	16	9	1.119	816	303	9	7	2	34	25	9	16	14	2	8	7	1	**De 20 a 24 anos.**
6	2	4	221	146	75	5	3	2	3	2	1	2	2	..	..	..	..	20 anos.
14	11	3	401	331	70	2	2	..	5	3	2	4	3	1	..	..	..	21 anos.
2	2	..	226	165	61	2	2	..	12	11	1	3	3	..	1	..	1	22 anos.
1	1	..	125	83	42	..	..	..	7	3	4	2	1	1	3	3	..	23 anos.
2	..	2	116	91	35	..	..	..	7	6	1	5	5	..	4	4	..	24 anos.
7	3	4	582	378	204	9	7	2	25	16	9	7	7	..	15	11	4	**De 25 a 29 anos.**
2	..	2	135	82	53	4	2	2	7	5	2	1	1	..	2	2	..	25 anos.
2	1	1	112	67	45	2	2	..	4	1	3	4	4	..	3	2	1	26 anos.
1	1	..	121	79	42	..	..	..	4	3	1	..	..	..	4	3	1	27 anos.
2	1	1	125	82	43	..	..	..	8	6	2	2	2	..	1	1	..	28 anos.
..	..	..	89	68	21	3	3	..	2	1	1	..	..	..	5	3	2	29 anos.
5	2	3	458	266	192	2	2	..	31	21	10	2	2	..	18	16	2	**De 30 a 34 anos.**
1	1	..	94	52	42	..	..	..	9	6	3	2	2	..	6	5	1	30 anos.
2	1	1	99	51	48	1	1	..	5	3	2	..	..	..	2	2	..	31 anos.
1	..	1	97	54	43	1	1	..	4	4	..	..	..	..	2	1	1	32 anos.
1	..	1	76	48	28	..	..	..	6	3	3	..	..	..	4	4	..	33 anos.
..	..	..	92	61	31	..	..	..	7	5	2	..	..	..	4	4	..	34 anos.
5	4	1	427	261	166	..	..	..	31	20	11	..	..	..	14	11	3	**De 35 a 39 anos.**
..	..	..	92	59	33	..	..	..	3	2	1	..	..	..	5	4	1	35 anos.
1	1	..	110	67	43	..	..	..	8	5	3	..	..	..	1	1	..	36 anos.
1	1	..	80	46	34	..	..	..	10	7	3	..	..	..	1	..	1	37 anos.
3	2	1	85	56	29	..	..	..	5	2	3	..	..	..	3	3	..	38 anos.
..	..	..	60	33	27	..	..	..	5	4	1	..	..	..	4	3	1	39 anos.
1	1	..	313	187	126	..	..	..	35	26	9	..	..	..	15	14	1	**De 40 a 44 anos.**
..	..	..	64	32	32	..	..	..	12	8	4	..	..	..	2	2	..	40 anos.
..	..	..	62	42	20	..	..	..	7	5	2	..	..	..	1	1	..	41 anos.
..	..	..	81	49	32	..	..	..	8	6	2	..	..	..	2	2	..	42 anos.
..	..	..	57	30	27	..	..	..	3	3	..	..	..	..	5	4	1	43 anos.
1	1	..	49	34	15	..	..	..	5	4	1	..	..	..	5	5	..	44 anos.
1	..	1	216	146	70	..	..	..	31	18	13	..	..	..	12	12	..	**De 45 a 49 anos.**
..	..	..	55	37	18	..	..	..	5	2	3	..	..	..	1	1	..	45 anos.
..	..	..	53	39	14	..	..	..	7	5	2	..	..	..	2	2	..	46 anos.
..	..	..	50	29	21	..	..	..	6	3	3	..	..	..	2	2	..	47 anos.
1	..	1	35	24	11	..	..	..	2	2	..	..	..	..	4	4	..	48 anos.
..	..	..	23	17	6	..	..	..	11	6	5	..	..	..	3	3	..	49 anos.
n	n	n	145	104	41	n	n	n	8	4	4	n	n	n	13	12	1	**De 50 a 54 anos.**
n	n	n	37	23	14	n	n	n	4	2	2	n	n	n	4	3	1	50 anos.
n	n	n	30	26	4	n	n	n	..	..	..	n	n	n	3	3	..	51 anos.
n	n	n	32	20	12	n	n	n	..	..	..	n	n	n	2	2	..	52 anos.
n	n	n	29	19	10	n	n	n	2	2	..	n	n	n	4	4	..	53 anos.
n	n	n	17	16	1	n	n	n	2	..	2	n	n	n	..	..	..	54 anos.
n	n	n	97	72	25	n	n	n	11	8	3	n	n	n	7	7	..	**De 55 a 59 anos.**
n	n	n	19	15	4	n	n	n	3	2	1	n	n	n	..	..	..	55 anos.
n	n	n	13	10	3	n	n	n	..	..	..	n	n	n	2	2	..	56 anos.
n	n	n	27	19	8	n	n	n	2	2	..	n	n	n	2	2	..	57 anos.
n	n	n	23	18	5	n	n	n	5	4	1	n	n	n	1	1	..	58 anos.
n	n	n	15	10	5	n	n	n	1	..	1	n	n	n	2	2	..	59 anos.

21. — *População presente de 20 e mais anos* segundo as idades (ano
e os que freqüentavam ou possuíam os

Abrantes

Idades	Total						Estado civil														
				Sabiam ler			Solteiros			Casados			Separados judicialmente			Divorciados			Viúvos		
	VF	V	F	VF	V	F	VF	V	F	VF	V	F	VF	V	F	VF	V	F	VF	V	F
	1	2	3	4	5	6	7	8	9	10	11	12	13	14	15	16	17	18	19	20	21
De 60 a 64 anos	1.363	626	737	406	265	141	91	35	56	986	529	457	2	..	2	4	1	3	280	61	219
60 anos	421	192	229	127	89	38	32	10	22	296	164	132	..	..	..	1	1	..	92	17	75
61 anos	163	73	90	58	35	23	13	6	7	129	62	67	..	..	..	1	..	1	20	5	15
62 anos	254	113	141	70	43	27	18	6	12	188	95	93	1	..	1	..	..	..	47	12	35
63 anos	279	130	149	83	50	33	14	7	7	202	109	93	1	..	1	1	..	1	61	14	47
64 anos	246	118	128	68	48	20	14	6	8	171	99	72	..	..	..	1	..	1	60	13	47
De 65 a 69 anos	1.047	467	580	264	173	91	63	22	41	676	367	309	..	..	..	3	2	1	305	76	229
65 anos	261	110	151	69	46	23	18	7	11	163	86	77	..	..	..	..	..	..	80	17	63
66 anos	222	104	118	62	37	25	15	8	7	149	77	72	..	..	..	..	..	..	58	19	39
67 anos	197	91	106	53	39	14	11	4	7	131	74	57	..	..	..	1	1	..	54	12	42
68 anos	231	103	128	49	32	17	13	2	11	152	85	67	..	..	..	1	1	..	65	15	50
69 anos	136	59	77	31	19	12	6	1	5	81	45	36	..	..	..	1	..	1	48	13	35
De 70 a 74 anos	919	377	542	226	158	68	49	14	35	546	285	261	1	..	1	3	2	1	320	76	244
70 anos	308	119	189	62	41	21	21	3	21	175	94	81	..	..	..	..	..	..	109	22	87
71 anos	117	47	70	38	26	12	1	1	..	80	39	41	1	..	1	..	..	..	35	7	28
72 anos	169	67	102	41	31	10	9	3	6	101	49	55	..	..	..	1	1	..	55	14	41
73 anos	170	84	86	48	34	14	7	6	1	103	59	44	..	..	..	2	1	1	58	18	40
74 anos	155	60	95	37	26	11	8	1	7	84	44	40	..	..	..	..	..	..	63	15	48
De 75 a 79 anos	655	281	374	129	82	47	32	8	24	335	203	132	1	..	1	3	2	1	284	68	216
75 anos	165	66	99	28	20	8	8	3	5	92	50	42	..	..	..	2	1	1	63	12	51
76 anos	137	66	71	27	18	9	5	1	4	74	46	28	1	..	1	..	..	..	57	19	38
77 anos	135	61	74	33	21	12	7	2	5	67	46	21	..	..	..	..	.	..	61	13	48
78 anos	155	57	98	27	14	13	11	2	9	65	37	28	..	..	..	1	1	..	78	17	61
79 anos	63	31	32	14	9	5	1	..	1	37	21	13	..	..	..	..	..	..	25	7	18
De 80 a 84 anos	395	147	248	82	51	31	20	4	16	153	95	58	1	..	1	3	2	1	218	46	172
80 anos	180	71	109	31	18	13	11	2	9	71	49	22	1	..	1	1	1	..	96	19	77
81 anos	47	15	32	16	9	7	1	1	..	24	10	14	..	..	..	1	1	..	21	3	18
82 anos	69	23	46	11	8	3	4	..	4	26	14	12	..	..	..	1	..	1	38	9	29
83 anos	52	20	32	14	11	3	3	1	2	17	13	4	..	..	..	..	..	..	32	6	26
84 anos	47	18	29	10	5	5	1	..	1	15	9	6	..	..	..	..	..	..	31	9	22
De 85 a 89 anos	159	50	109	26	15	11	13	5	8	43	24	19	..	..	..	..	..	..	103	21	82
85 anos	48	17	31	8	6	2	4	1	3	15	8	7	..	..	..	..	..	..	29	8	21
86 anos	34	14	20	6	4	2	2	2	..	10	6	4	..	..	..	..	..	..	22	6	16
87 anos	37	7	30	5	3	2	..	..	..	11	5	6	..	..	..	..	..	..	26	2	24
88 anos	28	12	16	5	2	3	6	2	4	6	5	1	..	..	..	..	..	..	16	5	11
89 anos	12	..	12	2	..	2	1	..	1	1	..	1	..	..	..	..	..	..	10	..	10
De 90 a 94 anos	51	20	31	12	7	5	9	3	6	9	9	..	..	..	..	..	..	..	33	8	25
90 anos	33	14	19	6	4	2	6	2	4	6	6	..	..	..	..	..	..	..	21	6	15
91 anos	5	4	1	3	3	..	1	1	..	1	1	..	..	..	..	..	..	..	3	2	1
92 anos	6	1	5	..	..	..	..	..	..	1	1	..	..	..	..	..	..	..	5	..	5
93 anos	7	1	6	3	..	3	2	..	2	1	1	..	..	..	..	..	..	..	4	..	4
94 anos	..	..	..	..	..	..	..	..	..	..	..	..	..	..	..	..	..	..	..	..	..
De 95 a 99 anos	19	6	13	4	2	2	2	..	2	4	3	1	1	1	..	..	..	..	12	2	10
95 anos	6	2	4	2	1	1	..	..	..	1	..	1	..	..	..	..	..	..	5	2	3
96 anos	5	2	3	..	..	..	1	..	1	2	2	..	..	..	..	..	..	..	2	..	2
97 anos	4	..	4	1	..	1	1	..	1	..	..	..	..	..	..	..	..	..	3	..	3
98 anos	1	..	1	..	..	..	..	..	..	..	..	..	..	..	..	..	..	..	1	..	1
99 anos	3	2	1	1	1	..	..	..	..	1	1	..	1	1	..	..	..	..	1	..	1
De 100 e mais anos	3	..	3	1	..	1	..	..	..	..	..	..	..	..	..	..	..	..	3	..	3
100 anos	1	..	1	..	..	..	..	..	..	..	..	..	..	..	..	..	..	..	1	..	1
102 anos	1	..	1	..	..	..	..	..	..	..	..	..	..	..	..	..	..	..	1	.	1
103 anos	1	..	1	1	..	1	..	..	.	..	..	..	..	..	..	..	..	..	1	..	1
Idade ignorada	171	72	99	47	24	23	99	42	57	31	9	22	..	..	..	..	..	..	41	21	20

por ano), o estado civil e o sexo, indicando o total dos que sabiam ler vários graus de ensino, por concelhos

Grau de instrução																		Idades
Primário						Secundário						Superior						
Freqüentavam			Possuíam			Freqüentavam			Possuíam			Freqüentavam			Possuíam			
VF	V	F	VF	V	F	VF	V	F	VF	V	F	VF	V	F	VF	V	F	
22	23	24	25	26	27	28	29	30	31	32	33	34	35	36	37	38	39	
n	n	n	74	46	28	n	n	n	5	3	2	n	n	n	4	4	..	De 60 a 64 anos.
n	n	n	22	12	10	n	n	n	2	2	..	n	n	n	1	1	..	60 anos.
n	n	n	12	8	4	n	n	n	..	..	..	n	n	n	..	..	..	61 anos.
n	n	n	14	9	5	n	n	n	1	..	1	n	n	n	..	..	..	62 anos.
n	n	n	16	10	6	n	n	n	2	1	1	n	n	n	2	2	..	63 anos.
n	n	n	10	7	3	n	n	n	..	..	..	n	n	n	1	1	..	64 anos.
n	n	n	38	22	16	n	n	n	4	3	1	n	n	n	..	..	..	De 65 a 69 anos.
n	n	n	12	9	3	n	n	n	..	..	..	n	n	n	..	..	..	65 anos.
n	n	n	7	2	5	n	n	n	..	..	..	n	n	n	..	..	..	66 anos.
n	n	n	10	8	2	n	n	n	1	1	..	n	n	n	..	..	..	67 anos.
n	n	n	6	2	4	n	n	n	..	..	..	n	n	n	..	..	..	68 anos.
n	n	n	3	1	2	n	n	n	3	2	1	n	n	n	..	..	..	69 anos.
n	n	n	35	26	9	n	n	n	2	2	..	n	n	n	1	1	..	De 70 a 74 anos.
n	n	n	13	8	5	n	n	n	..	..	..	n	n	n	..	..	..	70 anos.
n	n	n	5	4	1	n	n	n	..	..	..	n	n	n	1	1	..	71 anos.
n	n	n	6	5	1	n	n	n	1	1	..	n	n	n	..	..	..	72 anos.
n	n	n	5	4	1	n	n	n	1	1	..	n	n	n	..	..	..	73 anos.
n	n	n	6	5	1	n	n	n	..	..	..	n	n	n	..	..	..	74 anos.
n	n	n	23	14	9	n	n	n	1	1	..	n	n	n	..	..	..	De 75 a 79 anos.
n	n	n	8	6	2	n	n	n	1	1	..	n	n	n	..	..	..	75 anos.
n	n	n	4	3	1	n	n	n	..	..	..	n	n	n	..	..	..	76 anos.
n	n	n	5	2	3	n	n	n	..	..	..	n	n	n	..	..	..	77 anos.
n	n	n	3	1	2	n	n	n	..	..	..	n	n	n	..	..	..	78 anos.
n	n	n	3	2	1	n	n	n	..	..	..	n	n	n	..	..	..	79 anos.
n	n	n	9	6	3	n	n	n	3	3	..	n	n	n	2	2	..	De 80 a 84 anos.
n	n	n	2	1	1	n	n	n	2	2	..	n	n	n	..	..	..	80 anos.
n	n	n	3	1	2	n	n	n	..	..	..	n	n	n	..	..	..	81 anos.
n	n	n	..	..	..	n	n	n	..	..	..	n	n	n	1	1	..	82 anos.
n	n	n	3	3	..	n	n	n	1	1	..	n	n	n	1	1	..	83 anos.
n	n	n	1	1	..	n	n	n	..	..	..	n	n	n	..	..	..	84 anos.
n	n	n	5	3	2	n	n	n	2	2	..	n	n	n	..	..	..	De 85 a 89 anos.
n	n	n	1	1	..	n	n	n	..	..	..	n	n	n	..	..	..	85 anos.
n	n	n	3	2	1	n	n	n	1	1	..	n	n	n	..	..	..	86 anos.
n	n	n	..	..	..	n	n	n	..	..	..	n	n	n	..	..	..	87 anos.
n	n	n	1	..	1	n	n	n	1	1	..	n	n	n	..	..	..	88 anos.
n	..	n	..	..	..	n	..	n	..	..	..	n	..	n	..	..	..	89 anos.
n	n	n	4	3	1	n	n	n	..	..	..	n	n	n	..	..	..	De 90 a 94 anos.
n	n	n	2	2	..	n	n	n	..	..	..	n	n	n	..	..	..	90 anos.
n	n	n	1	1	..	n	n	n	..	..	..	n	n	n	..	..	..	91 anos.
n	n	n	..	..	..	n	n	n	..	..	..	n	n	n	..	..	..	92 anos.
n	n	n	1	..	1	n	n	n	..	..	..	n	n	n	..	..	..	93 anos.
..	..	..	..	..	..	..	..	..	..	..	..	..	..	..	..	..	..	94 anos.
n	n	n	1	..	1	n	n	n	..	..	..	n	n	n	..	..	..	De 95 a 99 anos.
n	n	n	1	..	1	n	n	n	..	..	..	n	n	n	..	..	..	95 anos.
n	n	n	..	..	..	n	n	n	..	..	..	n	n	n	..	..	..	96 anos.
n	..	n	..	..	..	n	..	n	..	..	..	n	..	n	..	..	..	97 anos.
n	..	n	..	..	..	n	..	n	..	..	..	n	..	n	..	..	..	98 anos.
n	n	n	..	..	..	n	n	n	..	..	..	n	n	n	..	..	..	99 anos.
n	..	n	..	..	..	n	..	n	..	..	..	n	..	n	..	..	..	De 100 e mais anos.
n	..	n	..	..	..	n	..	n	..	..	..	n	..	n	..	..	..	100 anos.
n	..	n	..	..	..	n	..	n	..	..	..	n	..	n	..	..	..	102 anos.
n	..	n	..	..	..	n	..	n	..	..	..	n	..	n	..	..	..	103 anos.
6	..	6	16	12	4	1	1	..	1	..	1	..	..	..	..	..	..	Idade ignorada.

21. — *População presente de 20 e mais anos* segundo as idades (ano
e os que freqüentavam ou possuíam os

Alcanena

Idades	Total						Estado civil														
				Sabiam ler			Solteiros			Casados			Separados judicialmente			Divorciados			Viúvos		
	VF	V	F	VF	V	F	VF	V	F	VF	V	F	VF	V	F	VF	V	F	VF	V	F
	1	2	3	4	5	6	7	8	9	10	11	12	13	14	15	16	17	18	19	20	21
Total	7.369	3.443	3.926	3.347	1.931	1.416	1.632	802	830	4.978	2.458	2.520	3	..	3	22	11	11	734	172	562
De 20 a 24 anos	1.015	476	539	643	349	294	699	385	314	310	88	222	..	..	..	..	..	..	6	3	3
20 anos	263	109	154	172	83	89	215	99	116	46	8	38	..	..	..	..	..	..	2	2	..
21 anos	156	71	85	99	46	53	129	65	64	27	6	21	..	..	..	..	..	..	..	..	..
22 anos	178	87	91	112	63	49	129	80	49	49	7	42	..	..	..	..	..	..	..	..	..
23 anos	213	109	104	130	86	44	123	85	38	88	23	65	..	..	..	..	..	..	2	1	1
24 anos	205	100	105	130	71	59	103	56	47	100	44	56	..	..	.	..	..	..	2	..	2
De 25 a 29 anos	935	448	487	507	279	228	270	154	116	654	292	362	..	..	..	1	1	..	10	1	9
25 anos	181	79	102	105	48	57	67	40	27	114	39	75	..	..	..	..	..	..	..	..	..
26 anos	200	96	104	113	66	47	66	35	31	132	60	72	..	..	..	..	..	..	2	1	1
27 anos	193	91	102	100	49	51	59	35	24	131	56	75	..	..	..	..	..	..	3	..	3
28 anos	192	90	102	96	54	42	49	29	20	140	60	80	..	..	..	1	1	..	2	..	2
29 anos	169	92	77	93	62	31	29	15	14	137	77	60	..	..	..	..	..	..	3	..	3
De 30 a 34 anos	896	446	450	462	267	195	157	77	80	722	362	360	..	..	..	..	..	..	17	7	10
30 anos	232	107	125	107	62	45	62	27	35	168	80	88	..	..	..	..	..	..	2	..	2
31 anos	161	80	81	85	48	37	22	12	10	138	68	70	..	..	..	..	..	..	1	..	1
32 anos	171	82	89	93	55	38	25	11	14	141	68	73	..	..	..	..	..	..	5	3	2
33 anos	185	102	83	91	53	38	31	16	15	150	81	66	..	..	..	..	..	..	4	2	2
34 anos	147	75	72	86	49	37	17	11	6	125	62	63	..	..	..	..	..	..	5	2	3
De 35 a 39 anos	770	380	390	363	206	157	90	43	47	652	329	323	..	..	..	4	1	3	24	7	17
35 anos	150	67	83	72	35	37	18	9	9	131	58	73	..	..	.	..	..	..	1	..	1
36 anos	162	93	69	93	58	35	16	8	8	141	81	60	..	..	..	1	..	1	4	4	..
37 anos	174	85	89	77	42	35	17	9	8	150	75	75	..	..	..	..	..	..	7	1	6
38 anos	146	75	71	62	41	21	20	11	9	117	62	55	..	..	..	2	1	1	7	1	6
39 anos	138	60	78	59	30	29	19	6	13	113	53	60	..	..	..	1	..	1	5	1	4
De 40 a 44 anos	674	316	358	308	175	133	84	28	56	548	280	268	..	..	..	4	1	3	38	7	31
40 anos	189	95	94	96	55	41	25	10	15	153	82	71	..	..	..	2	1	1	9	2	7
41 anos	114	60	54	49	28	21	13	5	8	97	55	42	..	..	..	..	..	..	4	..	4
42 anos	132	52	80	58	26	32	20	7	13	103	44	59	..	..	..	2	..	2	7	1	6
43 anos	106	50	56	43	28	15	12	2	10	86	46	40	..	..	..	..	..	..	8	2	6
44 anos	133	59	74	62	38	24	14	4	10	109	53	56	..	..	..	..	..	..	10	2	8
De 45 a 49 anos	609	280	329	275	165	110	49	18	31	501	248	253	..	..	.	4	3	1	55	11	44
45 anos	113	53	60	49	32	17	11	6	5	96	47	49	..	..	..	..	..	..	6	..	6
46 anos	120	54	66	61	33	28	11	2	9	94	50	44	..	..	..	1	..	1	14	2	12
47 anos	121	56	65	60	33	27	13	7	6	93	44	49	..	..	..	2	2	..	13	3	10
48 anos	138	64	74	60	35	25	8	1	7	119	59	60	..	..	..	1	1	..	10	3	7
49 anos	117	53	64	45	32	13	6	2	4	99	48	51	..	..	..	..	..	..	12	3	9
De 50 a 54 anos	620	306	314	227	147	80	67	26	41	485	265	220	..	..	..	2	2	..	66	13	53
50 anos	160	76	84	48	33	15	20	6	14	124	66	58	..	..	..	..	..	..	16	4	12
51 anos	101	59	42	41	34	7	11	7	7	79	50	29	..	..	..	..	..	..	8	2	6
52 anos	129	55	74	48	25	23	6	1	5	102	50	52	..	..	..	1	1	..	20	3	17
53 anos	121	57	64	55	30	25	13	4	9	96	51	45	..	..	..	..	..	..	12	2	10
54 anos	109	59	50	35	25	10	14	8	6	81	48	36	..	..	..	1	1	..	10	2	8
De 55 a 59 anos	487	236	251	173	115	58	61	23	38	348	183	165	..	..	..	1	..	1	77	30	47
55 anos	108	57	51	43	27	16	12	7	5	81	45	36	..	..	..	..	..	..	15	5	10
56 anos	111	51	60	51	29	22	16	4	12	80	40	40	..	..	..	..	..	..	15	7	8
57 anos	93	50	43	26	20	6	5	3	2	74	40	34	..	..	..	1	..	1	13	7	6
58 anos	100	42	58	25	20	5	18	6	12	64	30	34	..	..	..	..	..	..	18	6	12
59 anos	75	36	39	28	19	9	10	3	7	49	28	21	..	..	..	..	..	..	16	5	11

por ano), o estado civil e o sexo, indicando o total dos que sabiam ler
vários graus de ensino, por concelhos

Grau de instrução																		Idades
Primário						Secundário						Superior						
Freqüentavam			Possuíam			Freqüentavam			Possuíam			Freqüentavam			Possuíam			
VF	V	F	VF	V	F	VF	V	F	VF	V	F	VF	V	F	VF	V	F	
22	23	24	25	26	27	28	29	30	31	32	33	34	35	36	37	38	39	
14	10	4	964	564	400	4	3	1	42	20	22	4	3	1	6	5	1	**Total.**
11	9	2	231	133	98	4	3	1	6	4	2	3	3	..	..	..	..	**De 20 a 24 anos.**
2	1	1	60	33	27	2	2	..	1	..	1	2	2	..	..	..	..	20 anos.
2	2	..	40	20	20	..	..	..	2	1	1	..	..	..	..	..	..	21 anos.
2	2	..	43	26	17	1	..	1	..	..	..	1	1	..	..	..	..	22 anos.
2	2	..	50	35	15	..	..	..	2	2	..	..	..	..	..	..	..	23 anos.
3	2	1	38	19	19	1	1	..	1	1	..	..	..	..	..	..	..	24 anos.
..	..	..	157	85	72	..	..	..	9	6	3	1	..	1	..	..	..	**De 25 a 29 anos.**
..	..	..	26	12	14	..	..	..	4	3	1	..	..	..	..	..	..	25 anos.
..	..	..	38	18	20	..	..	..	3	2	1	..	..	..	..	..	..	26 anos.
..	..	..	28	14	14	..	..	..	1	..	1	..	..	..	..	..	..	27 anos.
..	..	..	35	21	14	..	..	..	..	..	..	..	..	..	..	..	..	28 anos.
..	..	..	30	20	10	..	..	..	1	1	..	1	..	1	..	..	..	29 anos.
1	1	..	127	73	54	..	..	..	9	6	3	..	..	..	2	2	..	**De 30 a 34 anos.**
..	..	..	28	20	8	..	..	..	3	2	1	..	..	..	..	..	..	30 anos.
..	..	..	21	7	14	..	..	..	..	..	..	..	..	..	..	..	..	31 anos.
1	1	..	22	14	8	..	..	..	1	..	1	..	..	..	2	2	..	32 anos.
..	..	..	31	21	10	..	..	..	4	3	1	..	..	..	..	..	..	33 anos.
..	..	..	25	11	14	..	..	..	1	1	..	..	..	..	..	..	..	34 anos.
1	..	1	127	77	50	..	..	..	4	2	2	..	..	..	..	..	..	**De 35 a 39 anos.**
1	..	1	23	11	12	..	..	..	2	..	2	..	..	..	..	..	..	35 anos.
..	..	..	30	20	10	..	..	..	1	1	..	..	..	..	..	..	..	36 anos.
..	..	..	28	19	9	..	..	..	..	..	..	..	..	..	..	..	..	37 anos.
..	..	..	18	12	6	..	..	..	1	1	..	..	..	..	..	..	..	38 anos.
..	..	..	28	15	13	..	..	..	..	..	..	..	..	..	..	..	..	39 anos.
..	..	..	104	64	40	..	..	..	5	..	5	..	..	..	..	..	..	**De 40 a 44 anos.**
..	..	..	36	17	19	..	..	..	1	..	1	..	..	..	..	..	..	40 anos.
..	..	..	9	8	1	..	..	..	1	..	1	..	..	..	..	..	..	41 anos.
..	..	..	18	10	8	..	..	..	..	..	..	..	..	..	..	..	..	42 anos.
..	..	.	17	11	6	..	..	..	..	..	..	..	..	..	..	..	..	43 anos.
..	..	..	24	18	6	..	..	.	3	..	3	..	..	..	..	..	..	44 anos.
..	..	..	73	42	31	..	..	..	4	..	4	..	..	..	1	..	1	**De 45 a 49 anos.**
..	..	..	10	9	1	..	..	..	1	..	1	..	..	..	1	..	1	45 anos.
..	..	..	15	4	11	..	..	..	2	..	2	..	..	..	..	..	..	46 anos.
..	..	..	20	12	8	..	..	..	..	..	..	..	..	..	..	..	..	47 anos.
..	..	..	18	11	7	..	.	..	1	..	1	..	..	..	..	..	..	48 anos.
..	..	..	10	6	4	.	..	..	..	..	..	..	..	..	..	..	..	49 anos.
n	n	n	51	29	22	n	n	n	..	..	..	n	n	n	1	1	..	**De 50 a 54 anos.**
n	n	n	11	7	4	n	n	n	..	..	..	n	n	n	1	1	..	50 anos.
n	n	n	7	5	2	n	n	n	..	..	..	n	n	n	..	..	..	51 anos.
n	n	n	11	5	6	n	n	n	..	..	..	n	n	n	..	..	..	52 anos.
n	n	n	10	5	5	n	n	n	..	..	..	n	n	n	..	..	..	53 anos.
n	n	n	12	7	5	n	n	n	..	..	..	n	n	n	..	..	..	54 anos.
n	n	n	31	21	10	n	n	n	..	..	..	n	n	n	..	..	..	**De 55 a 59 anos.**
n	n	n	8	5	3	n	n	n	..	..	..	n	n	n	..	..	..	55 anos.
n	n	n	14	7	7	n	n	n	..	..	..	n	n	n	..	..	..	56 anos.
n	n	n	5	5	..	n	n	n	..	..	..	n	n	n	..	..	..	57 anos.
n	n	n	1	1	..	n	n	n	..	..	..	n	n	n	..	..	..	58 anos.
n	n	n	3	3	..	n	n	n	..	..	..	n	n	n	..	..	..	59 anos.

21. — *População presente de 20 e mais anos* segundo as idades (ano
e os que freqüentavam ou possuíam os

Alcanena

Idades	Total						Estado civil														
	VF	V	F	Sabiam ler			Solteiros			Casados			Separados judicialmente			Divorciados			Viúvos		
				VF	V	F	VF	V	F	VF	V	F	VF	V	F	VF	V	F	VF	V	F
	1	2	3	4	5	6	7	8	9	10	11	12	13	14	15	16	17	18	19	20	21
De 60 a 64 anos	401	176	225	136	80	56	36	13	23	274	141	133	1	..	1	4	3	1	86	19	67
60 anos	130	61	69	40	23	17	17	8	9	80	45	35	..	..	..	3	2	1	30	6	24
61 anos	43	19	24	16	10	6	1	..	1	36	18	18	..	..	..	..	..	..	6	1	5
62 anos	82	29	53	21	8	13	8	2	6	58	22	36	1	..	1	..	..	..	15	5	10
63 anos	80	41	39	33	23	10	5	1	4	54	34	20	..	..	..	..	..	..	21	6	15
64 anos	66	26	40	26	16	10	5	2	3	46	22	24	..	..	..	1	1	..	14	1	13
De 65 a 69 anos	337	138	199	104	64	40	31	10	21	215	108	106	1	..	1	..	..	..	90	19	71
65 anos	89	42	47	32	21	11	10	3	7	57	32	25	..	..	..	..	..	..	22	7	15
66 anos	71	28	43	20	12	8	7	2	5	46	23	23	..	..	..	..	..	..	18	3	15
67 anos	65	27	38	15	11	4	3	1	2	45	22	23	..	..	..	..	..	..	17	4	13
68 anos	71	28	43	26	16	10	8	3	5	43	20	23	1	..	1	..	..	..	19	5	14
69 anos	41	13	28	11	4	7	3	1	2	24	12	12	..	..	..	..	..	..	14	..	14
De 70 a 74 anos	216	83	133	49	24	25	32	10	22	111	62	49	1	..	1	..	..	..	72	11	61
70 anos	73	31	42	17	10	7	13	7	6	36	20	16	..	..	..	..	..	..	24	4	20
71 anos	21	9	12	7	5	2	2	1	1	13	8	5	..	..	..	..	..	..	6	..	6
72 anos	45	18	27	11	4	7	4	..	4	26	17	9	1	..	1	..	..	..	14	1	13
73 anos	39	13	26	8	5	3	5	..	5	21	10	11	..	..	..	..	..	..	13	3	10
74 anos	38	12	26	6	..	6	8	2	6	15	7	8	..	..	..	..	..	..	15	3	12
De 75 a 79 anos	210	85	125	54	32	22	18	6	12	91	57	34	..	..	..	1	..	1	100	22	78
75 anos	55	21	34	14	8	6	3	..	3	24	16	8	..	..	..	1	..	1	27	5	22
76 anos	44	19	25	14	7	7	6	3	3	16	11	5	..	..	..	..	..	..	22	5	17
77 anos	45	21	24	11	8	3	5	1	4	22	15	7	..	..	..	..	..	..	18	5	13
78 anos	48	18	30	11	7	4	3	1	2	22	11	11	..	..	..	..	..	..	23	6	17
79 anos	18	6	12	4	2	2	1	1	..	7	4	3	..	..	..	..	..	..	10	1	9
De 80 a 84 anos	114	43	71	26	20	6	10	3	7	38	25	13	..	..	..	1	..	1	65	15	50
80 anos	49	23	26	16	13	3	4	2	2	17	12	5	..	..	..	..	..	..	28	9	19
81 anos	12	3	9	3	3	..	1	..	1	3	2	1	..	..	..	..	..	..	8	1	7
82 anos	21	6	15	2	..	2	4	1	3	7	3	4	..	..	..	..	..	..	10	2	8
83 anos	19	7	12	5	4	1	1	..	1	7	4	3	..	..	..	..	..	..	11	3	8
84 anos	13	4	9	..	..	..	..	..	..	4	4	..	..	..	..	1	..	1	8	..	8
De 85 a 89 anos	40	19	21	5	2	3	4	..	4	17	14	3	..	..	..	..	..	..	19	5	14
85 anos	14	9	5	1	1	..	1	..	1	7	7	..	..	..	..	..	..	..	6	2	4
86 anos	9	4	5	1	..	1	1	..	1	6	4	2	..	..	..	..	..	..	2	..	2
87 anos	7	3	4	1	..	1	1	..	1	3	2	1	..	..	..	..	..	..	3	1	2
88 anos	7	2	5	1	1	..	1	..	1	1	1	..	..	..	..	..	..	..	5	1	4
89 anos	3	1	2	1	..	1	..	..	..	..	..	..	..	..	..	..	..	..	3	1	2
De 90 a 94 anos	20	6	14	7	3	4	11	4	7	4	1	3	..	..	..	..	..	..	5	1	4
90 anos	11	4	7	3	2	1	6	2	4	3	1	2	..	..	..	..	..	..	2	1	1
91 anos	4	1	3	3	1	2	3	1	2	1	..	1	..	..	..	..	..	..	..	..	..
92 anos	2	..	2	..	..	..	..	..	..	..	..	..	..	..	..	..	..	..	2	..	2
93 anos	2	..	2	1	..	1	1	..	1	..	..	..	..	..	..	..	..	..	1	..	1
94 anos	1	1	..	..	..	..	1	1	..	..	..	..	..	..	..	..	..	..	..	..	..
De 95 a 99 anos	8	2	6	5	2	3	1	..	1	5	2	3	..	..	..	..	..	..	2	..	2
95 anos	2	2	..	2	2	..	..	..	..	2	2	..	..	..	..	..	..	..	..	..	..
96 anos	2	..	2	1	..	1	1	..	1	1	..	1	..	..	..	..	..	..	..	..	..
97 anos	..	..	..	..	..	..	..	..	..	..	..	..	..	..	..	..	..	..	..	..	..
98 anos	2	..	2	1	..	1	..	..	..	..	..	..	..	..	..	..	..	..	2	..	2
99 anos	2	..	2	1	..	1	..	..	..	2	..	2	..	..	..	..	..	..	..	..	..
Idade Ignorada	17	3	14	3	1	2	12	2	10	3	..	3	..	..	..	..	..	..	2	1	1

por ano), o estado civil e o sexo, indicando o total dos que sabiam ler vários graus de ensino, por concelhos

Grau de instrução																		Idades
Primário						Secundário						Superior						
Freqüentavam			Possuíam			Freqüentavam			Possuíam			Freqüentavam			Possuíam			
VF	V	F	VF	V	F	VF	V	F	VF	V	F	VF	V	F	VF	V	F	
22	23	24	25	26	27	28	29	30	31	32	33	34	35	36	37	38	39	
n	n	n	25	17	8	n	n	n	3	2	1	n	n	n	2	2	..	**De 60 a 64 anos.**
n	n	n	8	5	3	n	n	n	..	..	..	n	n	n	1	1	..	60 anos.
n	n	n	2	..	2	n	n	n	1	1	..	n	n	n	..	..	..	61 anos.
n	n	n	5	3	2	n	n	n	1	1	..	n	n	n	..	..	..	62 anos.
n	n	n	5	5	..	n	n	n	1	..	1	n	n	n	..	..	..	63 anos.
n	n	n	5	4	1	n	n	n	..	..	..	n	n	n	1	1	..	64 anos.
n	n	n	17	11	6	n	n	n	..	..	..	n	n	n	..	..	..	**De 65 a 69 anos.**
n	n	n	8	5	3	n	n	n	..		..	n	n	n	..	..	..	65 anos.
n	n	n	2	2	..	n	n	n	..	..	..	n	n	n	..	..	..	66 anos.
n	n	n	1	..	1	n	n	n	..	..	..	n	n	n	..	..	..	67 anos.
n	n	n	5	3	2	n	n	n	..	..	..	n	n	n	..	..	..	68 anos.
n	n	n	1	1	..	n	n	n	..	..	..	n	n	n	..	..	..	69 anos.
n	n	n	5	3	2	n	n	n	2	..	2	n	n	n	..	..	..	**De 70 a 74 anos.**
n	n	n	2	1	1	n	n	n	..	..	..	n	n	n	..	..	..	70 anos.
n	n	n	1	1	..	n	n	n	..	..	..	n	n	n	..	..	..	71 anos.
n	n	n	1	..	1	n	n	n	1	..	1	n	n	n	..	..	..	72 anos.
n	n	n	1	1	..	n	n	n	1	..	1	n	n	n	..	..	..	73 anos.
n	n	n	..	..	..	n	n	n	..	..	..	n	n	n	..	..	..	74 anos.
n	n	n	12	7	5	n	n	n	..	..	..	n	n	n	..	..	..	**De 75 a 79 anos.**
n	n	n	3	1	2	n	n	n	..	..	..	n	n	n	..	..	..	75 anos.
n	n	n	2	1	1	n	n	n	..	..	..	n	n	n	..	..	..	76 anos.
n	n	n	3	1	2	n	n	n	..	..	..	n	n	n	..	..	..	77 anos.
n	n	n	3	3	..	n	n	n	..	..	..	n	n	n	..	..	..	78 anos.
n	n	n	1	1	..	n	n	n	..	..	..	n	n	n	..	..	..	79 anos.
n	n	n	..	..	..	n	n	n	..	..	..	n	n	n	..	..	..	**De 80 a 84 anos.**
n	n	n	..	..	..	n	n	n	..	..	..	n	n	n	..	..	..	80 anos.
n	n	n	..	..	..	n	n	n	..	..	..	n	n	n	..	..	..	81 anos.
n	n	n	..	..	..	n	n	n	..	..	..	n	n	n	..	..	..	82 anos.
n	n	n	..	..	..	n	n	n	..	..	..	n	n	n	..	..	..	83 anos.
n	n	n	..	..	..	n	n	n	..	..	..	n	n	n	..	..	..	84 anos.
n	n	n	1	1	..	n	n	n	..	..	..	n	n	n	..	..	..	**De 85 a 89 anos.**
n	n	n	..	..	..	n	n	n	..	..	..	n	n	n	..	..	..	85 anos.
n	n	n	..	..	..	n	n	n	..	..	..	n	n	n	..	..	..	86 anos.
n	n	n	..	..	..	n	n	n	..	..	..	n	n	n	..	..	..	87 anos.
n	n	n	1	1	..	n	n	n	..	..	..	n	n	n	..	..	..	88 anos.
n	n	n	.	..	..	n	n	n	..	..	..	n	n	n	..	..	..	89 anos.
n	n	n	1	1	..	n	n	n	..	..	..	n	n	n	..	..	..	**De 90 a 94 anos.**
n	n	n	1	1	..	n	n	n	..	..	..	n	n	n	..	..	..	90 anos.
n	n	n	..	..	..	n	n	n	..	..	..	n	n	n	..	..	..	91 anos.
n	..	n	..	..	..	n	..	n	..	..	..	n	..	n	..	..	..	92 anos.
n	..	n	..	..	..	n	..	n	..	..	..	n	..	n	..	..	..	93 anos.
n	n	..	..	..	..	n	n	..	..	..	..	n	n	..	..	..	..	94 anos.
n	n	n	1	..	1	n	n	n	..	..	..	n	n	n	..	..	..	**De 95 a 99 anos.**
n	n	..	..	..	..	n	n	..	..	..	..	n	n	..	..	..	.	95 anos.
n	..	n	..	..	..	n	..	n	..	..	..	n	..	n	..	..	..	96 anos.
..	..	..	..	..	..	..	..	..	..	..	..	..	..	..	..	..	..	97 anos.
n	..	n	1	..	1	n	..	n	..	..	..	n	..	n	..	..	..	98 anos.
n	..	n	..	..	..	n	..	n	..	..	..	n	..	n	..	..	..	99 anos.
1	..	1	1	..	1	..	..	..	..	..	..	..	..	..	..	..	..	**Idade ignorada.**

21. — *População presente de 20 e mais anos* segundo as idades (ano
e os que freqüentavam ou possuíam os

Almeirim

Idades	Total						Estado civil														
	VF	V	F	Sabiam ler			Solteiros			Casados			Separados judicialmente			Divorciados			Viúvos		
				VF	V	F	VF	V	F	VF	V	F	VF	V	F	VF	V	F	VF	V	F
	1	2	3	4	5	6	7	8	9	10	11	12	13	14	15	16	17	18	19	20	21
Total	8.804	4.336	4.468	1.890	1.315	575	1.881	1.051	830	6.113	3.098	3.015	2	..	2	31	18	13	777	169	608
De 20 a 24 anos	1.216	600	616	340	210	130	815	487	328	397	113	284	..	..	..	..	..	..	4	..	4
20 anos	309	146	163	100	55	45	254	143	111	54	3	51	..	..	..		..	..	1	.	1
21 anos	203	96	107	46	24	22	153	88	65	50	8	42	..	..	..	..	..	..	..	..	..
22 anos	203	95	108	66	44	22	134	82	52	68	13	55	..	..	..	..	..	..	1	..	1
23 anos	262	147	115	69	49	20	145	103	42	115	44	71	..	..	..	..	..	..	2	..	2
24 anos	239	116	123	59	38	21	129	71	58	110	45	65	..	..	..	..	..	..	..	..	..
De 25 a 29 anos	1.138	565	573	262	176	86	320	181	139	806	380	426	1	..	1	3	1	2	8	3	5
25 anos	619	299	320	75	51	24	176	113	63	439	184	255	1	..	1	1	1	..	2	1	1
26 anos	213	102	111	49	34	15	71	32	39	138	69	69	..	..	..	1	..	1	3	1	2
27 anos	84	41	43	36	22	14	23	14	9	60	27	33	.	..	..	1	..	1	..	..	..
28 anos	147	82	65	78	54	24	35	12	23	110	69	41	..	..	..	..	..	..	2	1	1
29 anos	75	41	34	24	15	9	15	10	5	59	31	28	..	..	..	..	..	..	1	..	1
De 30 a 34 anos	1.093	537	556	259	171	88	237	125	112	824	405	419	..	..	..	6	1	5	26	6	20
30 anos	280	142	138	71	48	23	79	40	39	195	101	94	..	..	..	2	1	1	4	..	4
31 anos	159	89	70	43	31	12	34	20	14	121	67	54	..	..	..	..	..	..	4	2	2
32 anos	303	132	171	49	26	23	64	30	34	232	100	132	..	..	..	2	..	2	5	2	3
33 anos	244	116	128	54	36	18	39	22	17	201	93	108	..	..	..	..	..	..	4	1	3
34 anos	107	58	49	42	30	12	21	13	8	75	44	31	..	..	..	2	..	2	9	1	8
De 35 a 39 anos	1.115	580	535	203	160	43	128	84	44	949	482	467	..	..	..	5	5	..	33	9	24
35 anos	700	357	343	78	60	18	67	45	22	616	305	310	..	..	..	2	2	..	15	4	11
36 anos	172	88	84	27	17	10	25	15	10	138	68	70	..	..	..	2	2	..	7	3	4
37 anos	70	42	28	31	24	7	4	3	1	64	38	26	..	..	..	1	1	..	1	..	1
38 anos	99	56	43	34	30	4	20	14	6	74	41	33	..	..	..	..	..	..	5	1	4
39 anos	74	37	37	33	29	4	12	7	5	57	29	28	..	..	..	..	..	..	5	1	4
De 40 a 44 anos	845	454	391	132	102	30	63	29	34	750	414	336	..	..	..	2	1	1	30	10	20
40 anos	216	117	99	24	19	5	25	13	12	185	102	83	..	..	..	..	:	..	6	2	4
41 anos	129	80	49	29	25	4	10	3	7	110	75	35	..	..	..	2	1	1	7	1	6
42 anos	202	113	89	23	18	5	13	4	9	183	106	77	..	..	..	..	..	..	6	3	3
43 anos	146	71	75	35	28	7	10	5	5	129	63	66	..	.	..	..	..	..	7	3	4
44 anos	152	73	79	21	12	9	5	4	1	143	68	75	..	..	..	..	..	..	4	1	3
De 45 a 49 anos	747	358	389	194	151	43	74	29	45	610	314	296	..	..	..	7	5	2	56	10	46
45 anos	245	128	117	46	34	12	24	11	13	211	116	95	..	..	..	2	1	1	8	..	8
46 anos	154	70	84	45	35	10	10	4	6	126	62	64	..	..	..	2	1	1	16	3	13
47 anos	110	58	52	29	23	6	10	1	9	91	51	37	..	..	..	..	..	..	9	3	6
48 anos	188	76	112	57	47	10	28	12	16	139	57	82	..	..	..	3	3	..	18	4	14
49 anos	50	26	24	17	12	5	2	1	1	43	25	18	..	..	..	..	..	..	5	..	5
De 50 a 54 anos	717	379	338	165	120	45	66	39	27	579	325	254	..	..	..	2	2	..	70	13	57
50 anos	188	95	93	37	24	13	18	9	9	150	79	71	..	..	..	..	..	..	20	7	13
51 anos	97	56	41	33	29	4	9	7	2	80	47	33	..	..	..	1	1	..	7	1	6
52 anos	159	85	74	36	27	9	18	10	8	129	75	54	..	..	..	..	..	..	12	..	12
53 anos	133	69	64	28	19	9	11	7	4	104	58	46	..	..	..	1	1	..	17	3	14
54 anos	140	74	66	31	21	10	10	6	4	116	66	50	..	..	..	..	..	..	14	2	12
De 55 a 59 anos	594	268	326	115	82	33	56	25	31	455	232	223	..	..	..	2	1	1	81	10	71
55 anos	150	68	82	25	13	12	15	6	9	115	59	56	..	..	..	1	1	..	19	2	17
56 anos	146	68	78	34	27	7	12	4	8	115	63	52	..	..	..	1	..	1	18	1	17
57 anos	84	51	33	24	20	4	6	4	2	68	45	23	..	..	..	..	..	..	10	2	8
58 anos	183	71	112	22	17	5	20	10	10	134	56	78	..	..	..	..	..	..	29	5	24
59 anos	31	10	21	10	5	5	3	1	2	23	9	14	..	..	..	..	..	..	5	..	5

por ano), o estado civil e o sexo, indicando o total dos que sabiam ler vários graus de ensino, por concelhos

Grau de instrução																		Idades
Primário						Secundário						Superior						
Freqüentavam			Possuíam			Freqüentavam			Possuíam			Freqüentavam			Possuíam			
VF	V	F	VF	V	F	VF	V	F	VF	V	F	VF	V	F	VF	V	F	
22	23	24	25	26	27	28	29	30	31	32	33	34	35	36	37	38	39	
2	2	..	499	371	128	4	3	1	6	5	1	..	..	..	6	5	1	**Total.**
1	1	..	110	77	33	3	2	1	1	1	..	..	..	..	1	1	..	**De 20 a 24 anos.**
1	1	..	37	22	15	1	1	..	..	..	..	..	..	..	..	..	..	20 anos.
..	..	..	17	12	5	1	1	..	..	..	..	..	..	..	..	..	..	21 anos.
..	..	..	17	12	5	..	..	..	..	..	..	..	..	..	..	..	..	22 anos.
..	..	..	15	12	3	..	..	..	1	1	..	..	..	..	1	1	..	23 anos.
..	..	..	24	19	5	1	..	1	..	..	..	..	..	..	..	..	..	24 anos.
..	..	..	76	56	19	..	..	..	1	1	..	..	..	..	1	..	1	**De 25 a 29 anos.**
..	..	..	21	17	4	..	..	..	..	..	..	..	..	..	1	..	1	25 anos.
..	..	..	17	12	5	..	..	..	1	1	..	..	..	..	..	..	..	26 anos.
..	..	..	13	9	4	..	..	..	..	..	..	..	..	..	..	..	..	27 anos.
..	..	..	17	12	5	..	..	..	..	..	..	..	..	..	..	..	..	28 anos.
..	..	..	7	6	1	..	..	..	..	..	..	..	..	..	..	..	..	29 anos.
..	..	..	69	52	17	..	..	..	1	..	1	..	..	..	..	..	..	**De 30 a 34 anos.**
..	..	..	15	11	4	..	..	..	..	..	..	..	..	..	..	..	..	30 anos.
..	..	..	10	9	1	..	..	..	1	..	1	..	..	..	..	..	..	31 anos.
..	..	..	17	13	4	..	..	..	..	..	..	..	..	..	..	..	..	32 anos.
..	..	..	16	11	5	..	..	..	..	..	..	..	..	..	..	..	..	33 anos.
..	..	..	11	8	3	..	..	..	..	..	..	..	..	..	..	..	..	34 anos.
..	..	..	92	77	15	..	..	..	2	2	..	..	..	..	1	1	..	**De 35 a 39 anos.**
..	..	..	30	27	3	..	..	..	1	1	..	..	..	..	..	..	..	35 anos.
..	..	..	20	15	5	..	..	..	1	1	..	..	..	..	..	..	..	36 anos.
..	..	..	17	13	4	..	..	..	..	..	..	..	..	..	..	..	..	37 anos.
..	..	..	14	14	..	..	..	..	..	..	..	..	..	..	..	..	..	38 anos.
..	..	..	11	8	3	..	..	..	..	..	..	..	..	..	1	1	..	39 anos.
..	..	..	23	19	4	..	..	..	..	..	..	..	..	..	..	..	..	**De 40 a 44 anos.**
..	..	..	12	11	1	..	..	..	..	..	..	..	..	..	..	..	..	40 anos.
..	..	..	7	7	..	..	..	..	..	..	..	..	..	..	..	..	..	41 anos.
..	..	..	2	1	1	..	..	..	..	..	..	..	..	..	..	..	..	42 anos.
..	..	..	1	..	1	..	..	..	..	..	..	..	..	..	..	..	..	43 anos.
..	..	..	1	..	1	..	..	..	..	..	..	..	..	..	..	..	..	44 anos.
..	..	..	52	40	12	..	..	..	1	1	..	..	..	..	1	1	..	**De 45 a 49 anos.**
..	..	..	6	3	3	..	..	..	..	..	..	..	..	..	..	..	..	45 anos.
..	..	..	24	17	7	..	..	..	..	..	..	..	..	..	..	..	..	46 anos.
..	..	..	2	1	1	..	..	..	1	1	..	..	..	..	1	1	..	47 anos.
..	..	..	16	15	1	..	..	..	..	..	..	..	..	..	..	..	..	48 anos.
..	..	..	4	4	..	..	..	..	..	..	..	..	..	..	..	..	..	49 anos.
n	n	n	31	21	10	n	n	n	..	..	..	n	n	n	..	..	..	**De 50 a 54 anos.**
n	n	n	12	7	5	n	n	n	..	..	..	n	n	n	..	..	..	50 anos.
n	n	n	11	10	1	n	n	n	..	..	..	n	n	n	..	..	..	51 anos.
n	n	n	3	2	1	n	n	n	..	..	..	n	n	n	..	..	..	52 anos.
n	n	n	2	1	1	n	n	n	..	..	..	n	n	n	..	..	..	53 anos.
n	n	n	3	1	2	n	n	n	..	..	..	n	n	n	..	..	..	54 anos.
n	n	n	10	4	6	n	n	n	..	..	..	n	n	n	..	..	..	**De 55 a 59 anos.**
n	n	n	6	3	3	n	n	n	..	..	..	n	n	n	..	..	..	55 anos.
n	n	n	1	..	1	n	n	n	..	..	..	n	n	n	..	..	..	56 anos.
n	n	n	2	1	1	n	n	n	..	..	..	n	n	n	..	..	..	57 anos.
n	n	n	..	..	..	n	n	n	..	..	..	n	n	n	..	..	..	58 anos.
n	n	n	1	..	1	n	n	n	..	..	..	n	n	n	..	..	..	59 anos.

21. — *População presente de 20 e mais anos* segundo as idades (anó
e os que freqüentavam ou possuíam os

Almeirim

Idades	Total						Estado civil														
	VF	V	F	Sabiam ler			Solteiros			Casados			Separados judicialmente			Divorciados			Viúvos		
				VF	V	F	VF	V	F	VF	V	F	VF	V	F	VF	V	F	VF	V	F
	1	2	3	4	5	6	7	8	9	10	11	12	13	14	15	16	17	18	19	20	21
De 60 a 64 anos	420	205	215	107	72	35	35	15	20	279	161	118	..	..	..	2	1	1	104	28	76
60 anos	137	67	70	38	22	16	16	8	8	87	53	34	..	..	..	..	..	..	34	6	28
61 anos	58	37	21	15	13	2	3	2	1	42	30	12	..	..	..	..	..	..	13	5	8
62 anos	85	36	49	15	11	4	5	1	4	64	30	34	..	..	..	1	..	1	15	5	10
63 anos	82	36	46	20	14	6	6	2	4	51	26	25	..	..	..	1	1	..	24	7	17
64 anos	58	29	29	19	12	7	5	2	3	35	22	13	..	..	..	..	..	..	18	5	13
De 65 a 69 anos	369	163	206	57	34	23	30	13	17	224	124	100	..	..	..	1	..	1	114	26	88
65 anos	144	70	74	12	9	3	9	6	3	89	51	38	..	..	..	..	..	..	46	13	33
66 anos	76	31	45	17	10	7	7	2	5	47	24	23	..	..	..	..	..	..	22	5	17
67 anos	32	14	18	7	5	2	4	1	3	21	12	9	..	..	..	1	..	1	6	1	5
68 anos	93	37	56	11	4	7	9	3	6	48	27	21	..	..	..	..	..	..	36	7	29
69 anos	24	11	13	10	6	4	1	1	..	19	10	9	..	..	..	..	..	..	4	..	4
De 70 a 74 anos	236	103	133	29	20	9	18	9	9	121	75	46	1	..	1	..	..	..	96	19	77
70 anos	85	38	47	10	7	3	10	6	4	42	29	13	..	..	..	..	..	..	33	3	30
71 anos	25	11	14	4	3	1	..	..	..	16	8	8	..	..	..	..	..	..	9	3	6
72 anos	42	21	21	6	5	1	1	1	..	22	14	8	..	..	..	..	..	..	19	6	13
73 anos	40	15	25	6	5	1	3	1	2	17	10	7	1	..	1	..	..	..	19	4	15
74 anos	44	18	26	3	..	3	4	1	3	24	14	10	..	..	..	..	..	..	16	3	13
De 75 a 79 anos	164	68	96	13	7	6	10	5	5	74	44	30	..	..	..	1	1	..	79	18	61
75 anos	42	22	20	3	2	1	2	1	1	25	19	6	..	..	..	..	..	..	15	2	13
76 anos	40	18	22	2	1	1	3	1	2	17	9	8	..	..	..	..	..	..	20	8	12
77 anos	36	11	25	7	4	3	2	1	1	16	9	7	..	..	..	..	..	..	18	1	17
78 anos	35	11	24	1	..	1	2	1	1	13	6	7	..	..	..	1	1	..	19	3	16
79 anos	11	6	5	..	..	..	1	1	..	3	1	2	..	..	..	..	..	..	7	4	3
De 80 a 84 anos	80	26	54	12	8	4	10	4	6	24	14	10	..	..	..	..	..	..	46	8	38
80 anos	42	14	28	8	5	3	8	3	5	11	6	5	..	..	..	..	..	..	23	5	18
81 anos	4	2	2	..	..	..	..	..	..	2	1	1	..	..	..	..	..	..	2	1	1
82 anos	13	5	8	4	3	1	2	1	1	5	4	1	..	..	..	..	..	..	6	..	6
83 anos	11	1	10	..	..	..	..	..	..	..	..	..	..	..	..	..	..	..	11	1	10
84 anos	10	4	6	..	..	..	..	..	..	6	3	3	..	..	..	..	..	..	4	1	3
De 85 a 89 anos	32	13	19	..	..	..	5	2	3	7	4	3	..	..	..	..	..	..	20	7	13
85 anos	5	3	2	..	..	..	2	..	2	..	..	..	..	..	..	..	..	..	3	3	..
86 anos	9	3	6	..	..	..	..	..	..	2	1	1	..	..	..	..	..	..	7	2	5
87 anos	6	3	3	..	..	..	1	1	..	1	1	..	..	..	..	..	..	..	4	1	3
88 anos	8	2	6	..	..	..	..	..	..	2	1	1	..	..	..	..	..	..	6	1	5
89 anos	4	2	2	..	..	..	2	1	1	2	1	1	..	..	..	..	..	..	..	..	..
De 90 a 94 anos	10	6	4	..	..	..	2	1	1	6	5	1	..	..	..	..	..	..	2	..	2
90 anos	8	6	2	..	..	..	2	1	1	6	5	1	..	..	..	..	..	..	..	..	..
91 anos	1	..	1	..	..	..	..	..	..	..	..	..	..	..	..	..	..	..	1	..	1
92 anos	..	..	..	..	..	..	..	..	..	..	..	..	..	..	..	..	..	..	..	..	..
93 anos	1	..	1	..	..	..	..	..	..	..	..	..	..	..	..	..	..	..	1	..	1
94 anos	..	..	..	..	..	..	..	..	..	..	..	..	..	..	..	..	..	..	..	..	..
De 95 a 99 anos	4	1	3	..	..	..	1	..	1	1	1	..	..	..	..	..	..	..	2	..	2
95 anos	2	..	2	..	..	..	..	..	..	..	..	..	..	..	..	..	..	..	2	..	2
96 anos	..	..	..	..	..	..	..	..	..	..	..	..	..	..	..	..	..	..	..	..	..
97 anos	1	..	1	..	..	..	1	..	1	..	..	..	..	..	..	..	..	..	..	..	..
98 anos	..	..	..	..	..	..	..	..	..	..	..	..	..	..	..	..	..	..	..	..	..
99 anos	1	1	..	..	..	..	..	..	..	1	1	..	..	..	..	..	..	..	..	..	..
Idade ignorada	24	10	14	2	2	..	11	3	8	7	5	2	..	..	..	..	..	..	6	2	4

por ano), o estado civil e o sexo, indicando o total dos que sabiam ler vários graus de ensino, por concelhos

Grau de instrução																		Idades
Primário						Secundário						Superior						
Freqüentavam			Possuíam			Freqüentavam			Possuíam			Freqüentavam			Possuíam			
VF	V	F	VF	V	F	VF	V	F	VF	V	F	VF	V	F	VF	V	F	
22	23	24	25	26	27	28	29	30	31	32	33	34	35	36	37	38	39	
n	n	n	16	8	8	n	n	n	..	..	..	n	n	n	2	2	..	**De 60 a 64 anos.**
n	n	n	5	..	5	n	n	n	..	..	..	n	n	n	..	..	..	60 anos.
n	n	n	1	1	..	n	n	n	..	..	..	n	n	n	2	2	..	61 anos.
n	n	n	1	..	1	n	n	n	..	..	..	n	n	n	..	..	..	62 anos.
n	n	n	6	5	1	n	n	n	..	..	..	n	n	n	..	..	..	63 anos.
n	n	n	3	2	1	n	n	n	..	..	..	n	n	n	..	..	..	64 anos.
n	n	n	4	3	1	n	n	n	..	..	..	n	n	n	..	..	..	**De 65 a 69 anos.**
n	n	n	..	..	..	n	n	n	..	..	..	n	n	n	..	..	..	65 anos.
n	n	n	1	1	..	n	n	n	..	..	..	n	n	n	..	..	..	66 anos.
n	n	n	1	..	1	n	n	n	..	..	..	n	n	n	..	..	..	67 anos.
n	n	n	..	..	..	n	n	n	..	..	..	n	n	n	..	..	..	68 anos.
n	n	n	2	2	..	n	n	n	..	..	..	n	n	n	..	..	..	69 anos.
n	n	n	5	4	1	n	n	n	..	..	..	n	n	n	..	..	..	**De 70 a 74 anos.**
n	n	n	1	1	..	n	n	n	..	..	..	n	n	n	..	..	..	70 anos.
n	n	n	..	..	..	n	n	n	..	..	..	n	n	n	..	..	..	71 anos.
n	n	n	3	2	1	n	n	n	..	..	..	n	n	n	..	..	..	72 anos.
n	n	n	1	1	..	n	n	n	..	..	..	n	n	n	..	..	..	73 anos.
n	n	n	..	..	..	n	n	n	..	..	..	n	n	n	..	..	..	74 anos.
n	n	n	7	7	..	n	n	n	..	..	..	n	n	n	..	..	..	**De 75 a 79 anos.**
n	n	n	2	2	..	n	n	n	..	..	..	n	n	n	..	..	..	75 anos.
n	n	n	1	1	..	n	n	n	..	..	..	n	n	n	..	..	..	76 anos.
n	n	n	4	4	..	n	n	n	..	..	..	n	n	n	..	..	..	77 anos.
n	n	n	..	..	..	n	n	n	..	..	..	n	n	n	..	..	..	78 anos.
n	n	n	..	..	..	n	n	n	..	..	..	n	n	n	..	..	..	79 anos.
n	n	n	5	3	2	n	n	n	..	..	..	n	n	n	..	..	..	**De 80 a 84 anos.**
n	n	n	3	2	1	n	n	n	..	..	..	n	n	n	..	..	..	80 anos.
n	n	n	..	..	..	n	n	n	..	..	..	n	n	n	..	..	..	81 anos.
n	n	n	2	1	1	n	n	n	..	..	..	n	n	n	..	..	..	82 anos.
n	n	n	..	..	..	n	n	n	..	..	..	n	n	n	..	..	..	83 anos.
n	n	n	..	..	..	n	n	n	..	..	..	n	n	n	..	..	..	84 anos.
n	n	n	..	..	..	n	n	n	..	..	..	n	n	n	..	..	..	**De 85 a 89 anos.**
n	n	n	..	..	..	n	n	n	..	..	..	n	n	n	..	..	..	85 anos.
n	n	n	..	..	..	n	n	n	..	..	..	n	n	n	..	..	..	86 anos.
n	n	n	..	..	..	n	n	n	..	..	..	n	n	n	..	..	..	87 anos.
n	n	n	..	..	..	n	n	n	..	..	..	n	n	n	..	..	..	88 anos.
n	n	n	..	..	..	n	n	n	..	..	..	n	n	n	..	..	..	89 anos.
n	n	n	..	..	..	n	n	n	..	..	..	n	n	n	..	..	..	**De 90 a 94 anos.**
n	n	n	..	..	..	n	n	n	..	..	..	n	n	n	..	..	..	90 anos.
n	..	n	..	..	..	n	..	n	..	..	..	n	..	n	..	..	..	91 anos.
..	..	..	..	..	..	..	..	..	..	..	..	..	..	..	..	..	..	92 anos.
n	..	n	..	..	..	n	..	n	..	..	..	n	..	n	..	..	..	93 anos.
..	..	..	..	..	..	..	..	..	..	..	..	..	..	..	..	..	..	94 anos.
n	n	n	..	..	..	n	n	n	..	..	..	n	n	n	..	..	..	**De 95 a 99 anos.**
n	..	n	..	..	..	n	..	n	..	..	..	n	..	n	.	..	..	95 anos.
..	..	..	..	..	..	..	..	..	..	..	..	..	..	..	..	..	..	96 anos.
n	..	n	..	..	..	n	..	n	..	..	..	n	..	n	..	..	..	97 anos.
..	..	..	..	..	..	..	..	..	..	..	..	..	..	..	..	..	..	98 anos.
n	n	..	..	..	..	n	n	..	..	..	..	n	n	..	..	..	..	99 anos.
1	1	..	..	..	..	1	1	..	..	..	..	..	..	..	..	..	..	**Idade ignorada.**

21. — *População presente de 20 e mais anos* segundo as idades (ano
e os que freqüentavam ou possuíam os

Alpiarça

Idades	Total						Estado civil														
	VF	V	F	Sabiam ler			Solteiros			Casados			Separados judicialmente			Divorciados			Viúvos		
				VF	V	F	VF	V	F	VF	V	F	VF	V	F	VF	V	F	VF	V	F
	1	2	3	4	5	6	7	8	9	10	11	12	13	14	15	16	17	18	19	20	21
Total	4.639	2.202	2.437	1.273	775	498	782	404	378	3.332	1.679	1.653	1	1	..	19	9	10	505	109	396
De 20 a 24 anos	595	281	314	217	119	98	349	211	138	241	68	173	..	..	..	1	1	..	4	1	3
20 anos	131	65	66	60	32	28	108	61	47	21	2	19	..	..	..	1	1	..	1	1	..
21 anos	94	44	50	35	17	18	72	42	30	21	2	19	..	..	..	..	..	..	1	..	1
22 anos	124	49	75	42	20	22	69	40	29	55	9	46	..	..	..	..	..	..	..	..	..
23 anos	124	63	61	44	27	17	66	44	22	58	19	39	..	..	..	..	..	..	..	..	..
24 anos	122	60	62	36	23	13	34	24	10	86	36	50	..	..	..	..	..	..	2	..	2
De 25 a 29 anos	624	307	317	196	127	69	118	70	48	494	233	261	..	..	..	2	1	1	10	3	7
25 anos	123	60	63	40	27	13	40	24	16	82	36	46	..	..	..	..	..	..	1	..	1
26 anos	125	67	58	41	27	14	30	19	11	91	47	47	..	..	..	1	1	..	..	..	..
27 anos	125	65	60	38	27	11	20	13	7	103	50	53	..	..	..	..	..	..	2	2	..
28 anos	139	66	73	47	28	19	12	5	7	124	61	63	..	..	..	..	..	..	3	..	3
29 anos	112	49	63	30	18	12	16	9	7	91	39	52	..	..	..	1	..	1	4	1	3
De 30 a 34 anos	584	322	262	188	129	59	62	32	30	510	283	227	..	..	..	3	3	..	9	4	5
30 anos	126	70	56	37	22	15	19	11	8	105	58	47	..	..	..	1	1	..	1	..	1
31 anos	100	62	38	27	20	7	10	6	4	89	55	34	..	..	..	..	.	..	1	1	..
32 anos	134	72	62	42	27	15	9	6	3	120	63	57	..	..	..	1	1	..	4	2	2
33 anos	117	62	55	42	32	10	15	6	9	99	54	45	..	..	..	1	1	..	2	1	1
34 anos	107	56	51	40	28	12	9	3	6	97	53	44	..	..	..	..	..	..	1	..	1
De 35 a 39 anos	536	245	291	158	97	61	48	23	25	468	218	250	..	..	..	3	..	3	17	4	13
35 anos	88	36	52	19	10	9	8	3	5	76	33	43	..	..	..	..	..	..	4	..	4
36 anos	114	50	64	39	23	16	13	7	6	99	43	56	..	..	..	..	..	..	2	..	2
37 anos	113	53	60	28	19	9	8	4	4	101	48	53	..	..	..	1	..	1	3	1	2
38 anos	100	44	56	30	18	12	13	7	6	84	36	48	..	..	..	2	..	2	1	1	..
39 anos	121	62	59	42	27	15	6	2	4	108	58	50	..	..	..	..	..	..	7	2	5
De 40 a 44 anos	431	206	225	119	70	49	40	13	27	368	186	182	..	..	..	1	1	..	22	6	16
40 anos	122	60	62	35	22	13	16	4	12	98	53	45	..	..	..	1	1	..	7	2	5
41 anos	76	35	41	22	14	8	4	3	1	70	32	38	..	..	..	..	..	..	2	..	2
42 anos	85	38	47	26	12	14	8	2	6	72	35	37	..	..	..	..	..	..	5	1	4
43 anos	78	40	38	18	12	6	4	1	3	71	38	33	..	..	..	..	..	..	3	1	2
44 anos	70	33	37	18	10	8	8	3	5	57	28	29	..	..	..	..	..	..	5	2	3
De 45 a 49 anos	358	173	185	89	54	35	34	12	22	287	155	132	..	..	..	4	1	3	33	5	28
45 anos	67	27	40	16	7	9	13	5	8	49	21	28	..	..	..	1	..	1	4	1	3
46 anos	55	27	28	13	12	1	3	2	1	48	24	24	..	..	..	1	1	..	3	..	3
47 anos	67	36	31	16	13	3	1	1	..	61	34	27	..	..	..	1	..	1	4	1	3
48 anos	97	50	47	25	13	12	13	4	9	74	46	28	..	..	..	1	..	1	9	..	9
49 anos	72	33	39	19	9	10	4	..	4	55	30	25	..	..	..	..	..	..	13	3	10
De 50 a 54 anos	356	168	188	97	55	42	27	15	12	293	144	149	..	..	..	1	1	..	35	8	27
50 anos	87	32	55	21	10	11	7	3	4	75	28	47	..	..	..	1	1	..	4	..	4
51 anos	59	31	28	15	9	6	2	1	1	50	30	20	..	..	..	..	..	..	7	..	7
52 anos	88	45	43	23	17	6	7	3	4	71	37	34	..	..	..	..	..	..	10	5	5
53 anos	65	37	28	20	11	9	8	7	1	51	29	22	..	..	..	..	..	..	6	1	5
54 anos	57	23	34	18	8	10	3	1	2	46	20	26	..	..	..	..	..	..	8	2	6
De 55 a 59 anos	320	143	177	61	35	26	25	4	21	234	129	105	..	..	..	1	1	..	60	9	51
55 anos	73	33	40	13	8	5	3	..	3	51	31	20	..	..	..	..	..	..	19	2	17
56 anos	65	31	34	18	10	8	7	3	4	50	25	25	..	..	..	..	..	..	8	3	5
57 anos	44	16	28	5	3	2	4	..	4	33	14	19	..	..	..	..	..	..	7	2	5
58 anos	86	41	45	19	9	10	8	1	7	63	37	26	..	..	..	1	1	..	14	2	12
59 anos	52	22	30	6	5	1	3	..	3	37	22	15	..	..	..	..	..	..	12	..	12

por ano), o estado civil e o sexo, indicando o total dos que sabiam ler vários graus de ensino, por concelhos

Grau de instrução																		Idades
Primário						Secundário						Superior						
Freqüentavam			Possuíam			Freqüentavam			Possuíam			Freqüentavam			Possuíam			
VF	V	F	VF	V	F	VF	V	F	VF	V	F	VF	V	F	VF	V	F	
22	23	24	25	26	27	28	29	30	31	32	33	34	35	36	37	38	39	
2	..	2	758	451	307	2	1	1	32	24	8	1	1	..	18	15	3	**Total.**
1	..	1	150	87	63	1	1	..	3	1	2	..	..	..	1	1	..	**De 20 a 24 anos.**
..	..	.	41	26	18	1	1	..	..	..	..	..	..	..	..	..	..	20 anos.
..	..	..	26	13	13	..	..	..	1	..	1	..	..	..	..	..	..	21 anos.
1	..	1	27	13	14	..	..	..	1	..	1	..	..	..	..	..	..	22 anos.
..	..	..	33	21	12	..	..	..	1	1	..	..	..	..	..	..	..	23 anos.
..	..	..	20	14	6	..	..	..	..	..	..	..	..	..	1	1	..	24 anos.
1	..	1	109	73	36	1	..	1	6	4	2	1	1	..	1	1	..	**De 25 a 29 anos.**
..	..	..	23	14	9	..	..	..	1	1	..	..	..	..	1	1	..	25 anos.
..	..	..	19	14	5	..	..	..	1	1	..	1	1	..	..	..	..	26 anos.
..	..	..	23	15	8	..	..	..	1	1	..	..	..	..	..	..	..	27 anos.
1	..	1	27	16	11	1	..	1	1	..	1	..	..	.	..	..	..	28 anos.
..	..	..	17	14	3	..	..	..	2	1	1	..	..	..	..	..	..	29 anos.
..	..	..	113	73	40	..	..	..	6	5	1	..	..	..	2	2	..	**De 30 a 34 anos.**
..	..	..	26	17	9	..	..	..	1	..	1	..	..	..	..	..	..	30 anos.
..		..	14	9	5	..	..	..	..	..	..	..	..	..	1	1	..	31 anos.
..	..	..	23	13	10	..	..	..	2	2	..	..	..	..	..	..	..	32 anos.
..	..	..	28	21	7	..	..	..	2	2	..	..	..	..	..	..	..	33 anos.
..	..	..	22	13	9	..	..	..	1	1	..	..	..	..	1	1	..	34 anos.
..	..	..	90	49	41	..	..	..	6	6	..	..	..	..	7	5	2	**De 35 a 39 anos.**
..	..	..	9	4	5	..	..	..	..	..	..	..	..	..	..	..	..	35 anos.
..	..	..	26	15	11	..	..	..	3	3	..	..	..	..	..	..	..	36 anos.
..	..	..	14	8	6	..	..	..	1	1	..	..	..	..	3	2	1	37 anos.
..	..	..	15	5	10	..	..	..	1	1	..	..	..	..	2	2	..	38 anos.
..	..	..	26	17	9	..	..	..	1	1	..	..	..	..	2	1	1	39 anos.
..	..	..	69	45	24	..	..	..	3	2	1	..	..	..	1	..	1	**De 40 a 44 anos.**
..	..	..	18	12	6	..	..	..	1	1	..	..	..	..	..	..	..	40 anos.
..	..	..	14	10	4	..	..	..	..	..	..	..	..	..	..	..	..	41 anos.
..	..	..	14	6	8	..	..	..	1	1	..	..	..	..	..	..	..	42 anos.
..	..	..	11	8	3	..	..	..	..	..	..	..	..	..	..	..	..	43 anos.
..	..	..	12	9	3	..	..	..	1	..	1	..	..	..	1	..	1	44 anos.
..	..	..	47	29	18	..	..	..	4	4	..	..	..	..	..	..	..	**De 45 a 49 anos.**
..	..	..	12	5	7	..	..	..	..	..	..	..	..	..	..	..	..	45 anos.
..	..	..	8	8	..	..	..	..	2	2	..	..	..	..	..	..	..	46 anos.
..	..	..	9	7	2	..	..	..	1	1	..	..	..	..	..	..	..	47 anos.
..	..	..	11	6	5	..	..	..	..	..	..	..	..	..	..	..	..	48 anos.
..	..	..	7	3	4	..	..	..	1	1	..	..	.	..	..	..	..	49 anos.
n	n	n	51	25	26	n	n	n	1	1	..	n	n	n	3	3	..	**De 50 a 54 anos.**
n	n	n	11	3	8	n	n	n	..	..	..	n	n	n	2	2	..	50 anos.
n	n	n	7	4	3	n	n	n	..	..	..	n	n	n	..	..	..	51 anos.
n	n	n	9	6	3	n	n	n	1	1	..	n	n	n	1	1	..	52 anos.
n	n	n	12	7	5	n	n	n	..	..	..	n	n	n	..	..	..	53 anos.
n	n	n	12	5	7	n	n	n	..	..	..	n	n	n	..	..	..	54 anos.
n	n	n	34	15	19	n	n	n	1	..	1	n	n	n	..	..	..	**De 55 a 59 anos.**
n	n	n	9	4	5	n	n	n	..	..	..	n	n	n	..	..	..	55 anos.
n	n	n	8	4	4	n	n	n	..	..	..	n	n	n	..	..	..	56 anos.
n	n	n	2	1	1	n	n	n	..	..	..	n	n	n	..	..	..	57 anos.
n	n	n	11	3	8	n	n	n	1	..	1	n	n	n	..	..	..	58 anos.
n	n	n	4	3	1	n	n	n	..	..	..	n	n	n	..	..	..	59 anos.

21. — *População presente de 20 e mais anos* segundo as idades (ano
e os que freqüentavam ou possuíam os

Alpiarça

Idades	Total						Estado civil														
	VF	V	F	Sabiam ler			Solteiros			Casados			Separados judicialmente			Divorciados			Viúvos		
				VF	V	F	VF	V	F	VF	V	F	VF	V	F	VF	V	F	VF	V	F
	1	2	3	4	5	6	7	8	9	10	11	12	13	14	15	16	17	18	19	20	21
De 60 a 64 anos	280	143	137	62	38	24	17	6	11	190	114	76	..	..	..	..	..	..	73	23	50
60 anos	77	42	35	15	10	5	6	3	3	53	32	21	..	..	..	..	..	..	18	7	11
61 anos	45	26	19	9	7	2	3	1	2	31	23	11	..	..	..	..	..	..	8	2	6
62 anos	60	26	34	13	6	7	4	1	3	33	19	14	..	..	..	..	..	..	23	6	17
63 anos	47	26	21	13	7	6	3	1	2	31	23	11	..	..	..	..	..	..	10	2	8
64 anos	51	23	28	12	8	4	1	..	1	36	17	19	..	..	..	..	..	..	14	6	8
De 65 a 69 anos	178	77	101	34	25	9	13	7	6	104	58	46	..	..	..	..	..	..	61	12	49
65 anos	52	25	27	10	7	3	3	1	2	32	19	13	..	..	..	..	..	..	17	5	12
66 anos	41	17	24	5	4	1	4	3	1	21	12	9	..	..	..	..	..	..	16	2	14
67 anos	25	8	17	5	3	2	1	..	1	13	6	7	..	..	..	..	..	..	11	2	9
68 anos	23	13	10	9	7	2	2	1	1	17	12	5	..	..	..	..	..	..	4	..	4
69 anos	37	14	23	5	4	1	3	2	1	21	9	12	..	..	..	..	..	..	13	3	10
De 70 a 74 anos	116	34	82	16	7	9	5	1	4	48	26	22	..	..	..	1	..	1	62	7	55
70 anos	49	15	34	6	1	5	4	1	3	19	12	7	..	..	..	1	..	1	25	2	23
71 anos	12	5	7	1	..	1	..	..	..	7	5	2	..	..	..	..	..	..	5	..	5
72 anos	20	2	18	1	1	..	..	..	..	6	1	5	..	..	..	..	..	..	14	1	13
73 anos	16	6	10	2	1	1	..	..	..	7	4	3	..	..	..	..	..	..	9	2	7
74 anos	19	6	13	6	4	2	1	..	1	9	4	5	..	..	..	..	..	..	9	2	7
De 75 a 79 anos	87	25	62	17	9	8	3	..	3	34	18	16	..	..	..	1	..	1	49	7	42
75 anos	23	10	13	7	5	2	..	..	..	14	8	6	..	..	..	1	..	1	8	2	6
76 anos	25	8	17	4	3	1	..	..	..	10	5	5	..	..	..	..	..	..	15	3	12
77 anos	13	3	10	2	..	2	1	..	1	3	2	1	..	..	..	..	..	..	9	1	8
78 anos	19	3	16	3	..	3	2	..	2	3	2	1	..	..	..	..	..	..	14	1	13
79 anos	7	1	6	1	1	..	..	..	..	4	1	3	..	..	..	..	..	..	3	..	3
De 80 a 84 anos	47	16	31	8	5	3	6	1	5	11	9	2	1	1	..	..	..	..	29	5	24
80 anos	16	6	10	5	4	1	2	..	2	4	3	1	..	..	..	..	..	..	10	3	7
81 anos	5	1	4	2	..	2	..	..	..	1	..	1	1	1	..	..	..	..	3	.	3
82 anos	12	3	9	..	..	..	1	..	1	2	2	..	..	..	..	..	..	..	9	1	8
83 anos	5	2	3	1	1	..	..	..	..	1	1	..	..	..	..	..	..	..	4	1	3
84 anos	9	4	5	..	..	..	3	1	2	3	3	..	..	..	..	..	..	..	3	..	3
De 85 a 89 anos	24	4	20	3	1	2	1	..	1	4	1	3	..	..	..	..	..	..	19	3	16
85 anos	7	..	7	1	..	1	1	..	1	2	..	2	..	..	..	..	..	..	4	..	4
86 anos	5	..	5	1	..	1	..	..	..	..	..	..	..	..	..	..	..	..	5	..	5
87 anos	3	1	2	..	..	..	..	..	..	1	..	1	..	..	..	..	..	..	2	1	1
88 anos	7	2	5	1	1	..	..	..	..	..	..	..	..	..	..	..	..	..	7	2	5
89 anos	2	1	1	..	..	..	..	..	..	1	1	..	..	..	..	..	..	..	1	..	1
De 90 a 94 anos	6	1	5	1	1	..	2	1	1	..	..	..	..	..	..	..	..	..	4	..	4
90 anos	5	1	4	1	1	..	2	1	1	..	..	..	..	..	..	..	..	..	3	..	3
91 anos	..	..	..	..	..	..	..	..	..	..	..	..	..	..	..	..	..	..	..	..	..
92 anos	1	..	1	..	..	..	..	..	..	..	..	..	..	..	..	..	..	..	1	..	1
93 anos	..	..	..	..	..	..	..	..	..	..	..	..	..	..	..	..	..	..	..	..	..
94 anos	..	..	..	..	..	..	..	..	..	..	..	..	..	..	..	..	..	..	..	..	..
De 95 a 99 anos	3	2	1	..	..	..	1	1	..	..	..	..	..	..	..	..	..	..	2	1	1
95 anos	2	1	1	..	..	..	..	..	..	..	..	..	..	..	..	..	..	..	2	1	1
96 anos	..	..	..	..	..	..	..	..	..	..	..	..	..	..	..	..	..	..	..	..	..
97 anos	..	..	..	..	..	..	..	..	..	..	..	..	..	..	..	..	..	..	..	..	..
98 anos	..	..	..	..	..	..	..	..	..	..	..	..	..	..	..	..	..	..	..	..	..
99 anos	1	1	..	..	..	..	1	1	..	..	..	..	..	..	..	..	..	..	..	..	..
Idade ignorada	94	55	39	7	3	4	31	7	24	46	37	9	..	..	..	1	..	1	16	11	5

por ano), o estado civil e o sexo, indicando o total dos que sabiam ler vários graus de ensino, por concelhos

Grau de instrução																		Idades
Primário						Secundário						Superior						
Freqüentavam			Possuíam			Freqüentavam			Possuíam			Freqüentavam			Possuíam			
VF	V	F	VF	V	F	VF	V	F	VF	V	F	VF	V	F	VF	V	F	
22	23	24	25	26	27	28	29	30	31	32	33	34	35	36	37	38	39	
n	n	n	40	26	14	n	n	n	1	..	1	n	n	n	1	1	..	**De 60 a 64 anos**
n	n	n	10	7	3	n	n	n	..	..	..	n	n	n	..	..	..	60 anos.
n	n	n	6	5	1	n	n	n	..	..	..	n	n	n	1	1	..	61 anos.
n	n	n	10	6	4	n	n	n	..	..	..	n	n	n	..	..	..	62 anos.
n	n	n	7	3	4	n	n	n	1	..	1	n	n	n	..	..	..	63 anos.
n	n	n	7	5	2	n	n	n	..	..	..	n	n	n	..	..	..	64 anos.
n	n	n	19	13	6	n	n	n	1	1	..	n	n	n	2	2	..	**De 65 a 69 anos.**
n	n	n	6	4	2	n	n	n	..	..	..	n	n	n	..	..	..	65 anos.
n	n	n	2	1	1	n	n	n	..	..	..	n	n	n	..	..	..	66 anos.
n	n	n	4	2	2	n	n	n	..	..	..	n	n	n	..	..	..	67 anos.
n	n	n	4	3	1	n	n	n	1	1	..	n	n	n	1	1	..	68 anos.
n	n	n	3	3	..	n	n	n	..	..	..	n	n	n	1	1	..	69 anos.
n	n	n	12	5	7	n	n	n	..	..	..	n	n	n	..	..	..	**De 70 a 74 anos.**
n	n	n	4	..	4	n	n	n	..	..	..	n	n	n	..	..	..	70 anos.
n	n	n	1	..	1	n	n	n	..	..	..	n	n	n	..	..	..	71 anos.
n	n	n	1	1	..	n	n	n	..	..	..	n	n	n	..	..	..	72 anos.
n	n	n	2	1	1	n	n	n	..	..	..	n	n	n	..	..	..	73 anos.
n	n	n	4	3	1	n	n	n	..	..	..	n	n	n	..	..	..	74 anos.
n	n	n	13	6	7	n	n	n	..	..	..	n	n	n	..	..	..	**De 75 a 79 anos.**
n	n	n	5	3	2	n	n	n	..	..	..	n	n	n	..	..	..	75 anos.
n	n	n	4	3	1	n	n	n	..	..	..	n	n	n	..	..	..	76 anos.
n	n	n	2	..	2	n	n	n	..	..	..	n	n	n	..	..	..	77 anos.
n	n	n	2	..	2	n	n	n	..	..	..	n	n	n	..	..	..	78 anos.
n	n	n	..	..	..	n	n	n	..	..	..	n	n	n	..	..	..	79 anos.
n	n	n	5	3	2	n	n	n	..	..	..	n	n	n	..	..	..	**De 80 a 84 anos.**
n	n	n	2	2	..	n	n	n	..	..	..	n	n	n	..	..	..	80 anos.
n	n	n	2	..	2	n	n	n	..	..	..	n	n	n	..	..	..	81 anos.
n	n	n	..	..	..	n	n	n	..	..	..	n	n	n	..	..	..	82 anos.
n	n	n	1	1	..	n	n	n	..	..	..	n	n	n	..	..	..	83 anos.
n	n	n	..	..	..	n	n	n	..	..	..	n	n	n	..	..	..	84 anos.
n	n	n	2	..	2	n	n	n	..	..	..	n	n	n	..	..	..	**De 85 a 89 anos.**
n	..	n	1	..	1	n	..	n	..	..	..	n	..	n	..	..	..	85 anos.
n	..	n	1	..	1	n	..	n	..	..	..	n	..	n	..	..	..	86 anos.
n	n	n	..	..	..	n	n	n	..	..	..	n	n	n	..	..	..	87 anos.
n	n	n	..	..	..	n	n	n	..	..	..	n	n	n	..	..	..	88 anos.
n	n	n	..	..	..	n	n	n	..	..	..	n	n	n	..	..	..	89 anos.
n	n	n	1	1	..	n	n	n	..	..	..	n	n	n	..	..	..	**De 90 a 94 anos.**
n	n	n	1	1	..	n	n	n	..	..	..	n	n	n	..	..	..	90 anos.
..	..	..	..	..	..	..	..	..	..	..	..	..	..	..	..	..	..	91 anos.
n	..	n	..	..	..	n	..	n	..	..	..	n	..	n	..	..	..	92 anos.
..	..	..	..	..	..	..	..	..	..	..	..	..	..	..	..	..	..	93 anos.
..	..	..	..	..	..	..	..	..	..	..	..	..	..	..	..	..	..	94 anos.
n	n	n	..	..	..	n	n	n	..	..	..	n	n	n	..	..	..	**De 95 a 99 anos.**
n	n	n	..	..	..	n	n	n	..	..	..	n	n	n	..	..	..	95 anos.
..	..	..	..	..	..	..	..	..	..	..	..	..	..	..	..	..	..	96 anos.
..	..	..	..	..	..	..	..	..	..	..	..	..	..	..	..	..	..	97 anos.
..	..	..	..	..	..	..	..	..	..	..	..	..	..	..	..	..	..	98 anos.
n	n	..	..	..	..	n	n	..	..	..	..	n	n	..	..	..	..	99 anos.
..	..	..	3	1	2	..	..	..	..	..	..	..	..	..	..	..	..	**Idade Ignorada.**

21. — *População presente de 20 e mais anos* segundo as idades (ano
e os que freqüentavam ou possuíam os

Benavente

Idades	Total						Estado civil														
	VF	V	F	Sabiam ler			Solteiros			Casados			Separados judicialmente			Divorciados			Viúvos		
				VF	V	F	VF	V	F	VF	V	F	VF	V	F	VF	V	F	VF	V	F
	1	2	3	4	5	6	7	8	9	10	11	12	13	14	15	16	17	18	19	20	21
Total	5.796	2.862	2.934	2.120	1.144	976	1.857	1.015	842	3.393	1.711	1.682	4	2	2	16	14	2	526	120	406
De 20 a 24 anos	770	378	392	336	182	154	583	322	261	184	54	130	..	..	..	1	1	..	2	1	1
20 anos	218	111	107	96	47	49	198	108	90	20	3	17	..	..	..	..	..	..	..	..	..
21 anos	144	72	72	67	40	27	115	66	49	29	6	23	..	..	..	..	..	..	..	..	..
22 anos	128	67	61	57	35	22	95	57	38	33	10	23	..	..	..	..	..	..	..	..	..
23 anos	147	63	84	55	27	28	90	41	49	55	20	35	..	..	..	1	1	..	1	1	..
24 anos	133	65	68	61	33	28	85	50	35	47	15	32	..	..	..	..	..	..	1	..	1
De 25 a 29 anos	800	396	404	289	154	135	342	196	146	449	196	253	2	2	..	1	1	..	6	1	5
25 anos	152	75	77	58	26	32	83	47	36	69	28	41	..	..	..	..	..	..	..	..	..
26 anos	165	83	82	58	31	27	77	44	33	84	37	47	2	2	..	..	..	..	2	..	2
27 anos	161	76	85	61	31	30	69	35	34	91	40	51	..	..	..	..	..	..	1	1	..
28 anos	185	96	89	68	44	24	67	43	24	115	52	63	..	..	..	1	1	..	2	..	2
29 anos	137	66	71	44	22	22	46	27	19	90	39	51	..	..	..	..	..	..	1	..	1
De 30 a 34 anos	715	352	363	264	147	117	209	110	99	499	239	260	..	..	..	1	1	..	6	2	4
30 anos	197	102	95	69	40	29	76	42	34	119	60	39	..	..	..	..	..	..	2	..	2
31 anos	130	60	70	53	32	21	27	14	13	102	46	56	..	..	..	..	..	..	1	..	1
32 anos	130	60	70	48	25	23	44	21	23	86	39	47	..	..	..	..	..	..	..	..	..
33 anos	132	57	75	49	22	27	29	13	16	101	42	59	..	..	..	1	1	..	1	1	..
34 anos	126	73	53	45	28	17	33	20	13	91	52	39	..	..	..	..	..	..	2	1	1
De 35 a 39 anos	752	395	357	301	175	126	171	103	68	561	285	276	..	..	..	4	2	2	16	5	11
35 anos	147	84	63	57	36	21	38	27	11	106	56	50	..	..	..	..	..	..	3	1	2
36 anos	156	75	81	63	34	29	37	18	19	116	55	61	..	..	..	1	1	..	2	1	1
37 anos	132	64	68	55	31	24	21	11	10	107	52	55	..	..	..	..	..	..	4	1	3
38 anos	167	98	69	66	39	27	39	27	12	124	70	54	..	..	..	..	..	..	4	1	3
39 anos	150	74	76	60	35	25	36	20	16	108	52	56	..	..	..	3	1	2	3	1	2
De 40 a 44 anos	570	304	266	204	110	94	146	86	60	397	206	191	1	..	1	1	1	..	25	11	14
40 anos	156	85	71	57	29	28	43	29	14	107	53	54	..	..	..	..	..	..	6	3	3
41 anos	103	55	48	41	24	17	24	11	13	76	43	33	..	..	..	..	..	..	3	1	2
42 anos	126	61	65	40	17	23	34	15	19	85	44	41	1	..	1	1	1	..	5	1	4
43 anos	67	38	29	25	15	10	11	10	1	51	25	26	..	..	..	..	..	..	5	3	2
44 anos	118	65	53	41	25	16	34	21	13	78	41	37	..	..	..	..	..	..	6	3	3
De 45 a 49 anos	479	240	239	202	115	87	90	47	43	343	180	163	..	..	..	3	3	..	43	10	33
45 anos	94	46	48	41	20	21	19	10	9	70	36	34	..	..	..	..	..	..	5	..	5
46 anos	100	56	44	41	26	15	22	12	10	69	40	29	..	..	..	1	1	..	8	3	5
47 anos	79	42	37	39	24	15	15	8	7	56	32	24	..	..	..	..	..	..	8	2	6
48 anos	106	50	56	40	23	17	14	7	7	78	39	39	..	..	..	1	1	..	13	3	10
49 anos	100	46	54	41	22	19	20	10	10	70	33	37	..	..	..	1	1	..	9	2	7
De 50 a 54 anos	455	233	222	153	87	66	85	43	42	321	174	147	1	..	1	1	1	..	47	15	32
50 anos	99	54	45	28	20	8	24	13	11	66	38	28	..	..	..	..	..	..	9	3	6
51 anos	97	53	44	37	23	14	14	9	5	72	42	30	1	..	1	1	1	..	9	1	8
52 anos	88	39	49	29	11	18	15	5	10	60	31	29	..	..	..	..	..	..	13	3	10
53 anos	76	33	43	28	13	15	15	4	11	54	24	30	..	..	..	..	..	..	7	5	2
54 anos	95	54	41	31	20	11	17	12	5	69	39	30	..	..	..	..	..	..	9	3	6
De 55 a 59 anos	388	182	206	119	52	67	70	37	33	252	136	116	..	..	..	1	1	..	65	8	57
55 anos	95	39	56	31	13	18	14	8	6	65	29	36	..	..	..	..	..	..	16	2	14
56 anos	87	44	43	30	11	19	19	7	12	54	36	18	..	..	..	1	1	..	13	..	13
57 anos	78	42	36	25	13	12	15	13	2	48	28	20	..	..	..	..	..	..	15	1	14
58 anos	70	32	38	16	7	9	14	7	7	41	21	20	..	..	..	..	..	..	15	4	11
59 anos	58	25	33	17	8	9	8	2	6	44	22	22	..	..	..	..	..	..	6	1	5

por ano), o estado civil e o sexo, indicando o total dos que sabiam ler vários graus de ensino, por concelhos

Grau de instrução																		Idades
Primário						Secundário						Superior						
Freqüentavam			Possuíam			Freqüentavam			Possuíam			Freqüentavam			Possuíam			
VF	V	F	VF	V	F	VF	V	F	VF	V	F	VF	V	F	VF	V	F	
22	23	24	25	26	27	28	29	30	31	32	33	34	35	36	37	38	39	
3	1	2	502	268	234	6	5	1	31	19	12	..	..	..	17	14	3	**Total**
..	..	..	99	55	44	4	3	1	6	3	3	..	..	..	1	..	1	**De 20 a 24 anos.**
..	..	..	31	20	11	2	1	1	1	..	1	..	..	..	..	..	..	20 anos.
..	..	..	16	10	6	..	..	..	1	..	1	..	..	..	..	..	..	21 anos.
..	..	..	21	14	7	1	1	..	1	..	1	..	..	..	..	..	..	22 anos.
..	..	..	17	7	10	..	..	..	3	3	..	..	..	..	..	..	..	23 anos.
..	..	..	11	4	7	1	1	..	..	..	..	..	..	..	1	..	1	24 anos.
1	..	1	71	37	34	1	1	..	5	4	1	..	..	..	1	1	..	**De 25 a 29 anos.**
..	..	..	17	6	11	..	..	..	2	1	1	..	..	..	..	..	..	25 anos.
1	..	1	17	12	5	..	..	..	..	..	..	..	..	..	..	..	..	26 anos.
..	..	..	13	4	9	..	..	..	1	1	..	..	..	..	1	1	..	27 anos.
..	..	..	15	9	6	..	..	..	1	1	..	..	..	..	..	..	..	28 anos.
..	..	..	9	6	3	1	1	..	1	1	..	..	..	..	..	..	..	29 anos.
1	..	1	67	38	29	1	1	..	5	3	2	..	..	..	2	1	1	**De 30 a 34 anos.**
..	..	..	18	10	8	1	1	..	1	..	1	..	..	..	2	1	1	30 anos.
1	..	1	10	6	4	..	..	..	1	1	..	..	..	..	..	..	..	31 anos.
..	..	..	9	6	3	..	..	..	..	..	..	..	..	..	..	..	..	32 anos.
..	..	..	14	5	9	..	..	..	2	1	1	..	..	..	..	..	..	33 anos.
..	..	..	16	11	5	..	..	..	1	1	..	..	..	..	.	..	..	34 anos.
..	..	..	94	47	47	..	..	..	5	3	2	..	..	..	6	5	1	**De 35 a 39 anos.**
..	..	..	18	8	10	..	..	..	1	..	1	..	..	..	..	..	..	35 anos.
..	..	..	20	10	10	..	..	..	..	..	..	..	..	..	1	1	..	36 anos.
..	..	..	19	7	12	..	..	..	..	..	..	..	..	..	2	1	1	37 anos.
..	..	..	16	13	3	..	..	..	1	1	..	..	..	..	2	2	..	38 anos.
..	..	..	21	9	12	..	..	..	3	2	1	..	..	..	1	1	..	39 anos.
1	1	..	44	25	19	..	..	..	4	1	3	..	..	..	1	1	..	**De 40 a 44 anos.**
..	..	..	11	6	5	..	..	..	2	1	1	..	..	..	1	1	..	40 anos.
..	..	..	8	6	2	..	..	..	..	..	..	..	..	..	..	..	..	41 anos.
1	1	..	12	6	6	..	..	..	1	..	1	..	..	..	..	..	..	42 anos.
..	..	..	4	3	1	..	..	..	1	..	1	..	..	..	..	..	..	43 anos.
..	..	..	9	4	5	..	..	..	..	..	..	..	..	..	..	..	..	44 anos.
..	..	..	36	24	12	..	..	..	2	1	1	..	..	..	1	1	..	**De 45 a 49 anos.**
..	..	..	6	5	1	..	..	..	..	..	..	..	..	..	..	..	..	45 anos.
..	..	..	3	2	1	..	..	..	..	..	..	..	..	..	..	..	..	46 anos.
..	..	..	12	9	3	..	..	..	2	1	1	..	..	..	..	..	..	47 anos.
..	..	..	6	3	3	..	..	..	..	..	..	..	..	..	..	..	..	48 anos.
..	..	..	9	5	4	..	..	..	..	..	..	..	..	..	1	1	..	49 anos.
n	n	n	22	10	12	n	n	n	1	1	..	n	n	n	..	..	..	**De 50 a 54 anos.**
n	n	n	6	4	2	n	n	n	..	..	..	n	n	n	..	..	..	50 anos.
n	n	n	5	3	2	n	n	n	..	..	..	n	n	n	..	..	..	51 anos.
n	n	n	5	1	4	n	n	n	1	1	..	n	n	n	..	..	..	52 anos.
n	n	n	5	1	4	n	n	n	..	..	..	n	n	n	..	..	..	53 anos.
n	n	n	1	1	..	n	n	n	..	..	..	n	n	n	..	..	..	54 anos.
n	n	n	26	7	19	n	n	n	2	2	..	n	n	n	..	..	..	**De 55 a 59 anos.**
n	n	n	5	1	4	n	n	n	..	..	..	n	n	n	..	..	..	55 anos.
n	n	n	7	1	6	n	n	n	..	..	..	n	n	n	..	..	..	56 anos.
n	n	n	7	3	4	n	n	n	1	1	..	n	n	n	..	..	..	57 anos.
n	n	n	3	1	2	n	n	n	..	..	..	n	n	n	..	..	..	58 anos.
n	n	n	4	1	3	n	n	n	1	1	..	n	n	n	..	..	..	59 anos.

21. — *População presente de 20 e mais anos* segundo as idades (ano
e os que freqüentavam ou possuíam os

Benavente

Idades	Total						Estado civil														
	VF	V	F	Sabiam ler			Solteiros			Casados			Separados judicialmente			Divorciados			Viúvos		
				VF	V	F	VF	V	F	VF	V	F	VF	V	F	VF	V	F	VF	V	F
	1	2	3	4	5	6	7	8	9	10	11	12	13	14	15	16	17	18	19	20	21
De 60 a 64 anos	313	159	154	95	55	40	64	33	31	184	113	71	..	..	..	1	1	..	64	12	52
60 anos	97	52	45	32	21	11	25	10	15	55	38	17	.	..	..	1	1	..	16	3	13
61 anos	39	17	22	13	7	6	4	2	2	26	12	14	..	..	..	..	..	..	9	3	6
62 anos	72	34	38	17	8	9	15	8	7	40	22	18	..	..	..	..	..	..	17	4	13
63 anos	52	26	26	14	9	5	12	9	3	29	16	13	..	..	..	..	..	..	11	1	10
64 anos	53	30	23	19	10	9	8	4	4	34	25	9	..	..	..	..	..	..	11	1	10
De 65 a 69 anos	223	98	125	66	31	35	39	19	20	101	61	40	..	..	..	1	1	..	82	17	65
65 anos	51	23	28	9	5	4	10	5	5	20	13	7	..	..	..	..	..	..	21	5	16
66 anos	62	24	38	23	10	13	11	6	5	30	16	14	..	..	..	..	..	..	21	2	19
67 anos	32	15	17	7	3	4	6	3	3	14	9	5	..	..	..	..	..	..	12	3	9
68 anos	50	22	28	19	11	8	8	3	5	20	12	8	..	..	..	1	1	..	21	6	15
69 anos	28	14	14	8	2	6	4	2	2	17	11	6	..	..	..	..	..	..	7	1	6
De 70 a 74 anos	135	55	80	41	20	21	25	12	13	46	27	19	..	..	..	1	1	..	63	15	48
70 anos	57	23	31	16	6	10	12	8	4	17	8	9	..	..	..	1	1	..	27	6	21
71 anos	12	7	5	6	5	1	1	..	1	8	6	2	..	..	..	..	..	..	3	1	2
72 anos	22	6	16	10	4	6	4	1	3	7	2	5	..	..	..	..	..	..	11	3	8
73 anos	20	4	16	5	2	3	3	..	3	3	2	1	..	..	..	..	..	..	14	2	12
74 anos	24	15	9	4	3	1	5	3	2	11	9	2	..	..	..	..	..	..	8	3	5
De 75 a 79 anos	95	35	60	20	8	12	14	4	10	32	24	8	..	..	..	..	..	..	49	7	42
75 anos	29	11	18	7	2	5	5	1	4	10	9	1	..	..	..	..	..	..	14	1	13
76 anos	14	8	6	3	3	..	3	1	2	7	4	3	..	..	..	..	..	..	4	3	1
77 anos	17	5	12	4	1	3	2	1	1	5	2	3	..	..	..	..	..	..	10	2	8
78 anos	21	2	19	4	1	3	3	..	3	3	2	1	..	..	..	..	..	..	15	..	15
79 anos	14	9	5	2	1	1	1	1	..	7	7	..	..	..	..	..	..	..	6	1	5
De 80 a 84 anos	54	23	31	10	3	7	9	2	7	8	8	..	..	..	..	..	..	..	37	13	24
80 anos	19	11	8	2	..	2	4	..	4	2	2	..	..	.	..	..	..	..	13	9	4
81 anos	8	2	6	3	..	3	2	..	2	2	2	..	..	..	..	..	..	..	4	..	4
82 anos	14	6	8	2	..	2	2	2	..	2	2	..	..	..	..	..	..	..	10	2	8
83 anos	7	2	5	2	2	..	..	..	..	1	1	..	..	..	..	..	..	..	6	1	5
84 anos	6	2	4	1	1	..	1	..	1	1	1	..	..	..	..	..	..	..	4	1	3
De 85 a 89 anos	18	4	14	9	2	7	..	..	..	2	1	1	..	..	..	..	..	..	16	3	13
85 anos	8	2	6	2	1	1	..	..	..	1	1	..	..	..	..	..	..	..	7	1	6
86 anos	3	..	3	3	..	3	..	..	..	1	..	1	..	..	..	..	..	..	2	..	2
87 anos	4	1	3	3	1	2	..	..	..	..	..	..	..	..	..	..	..	..	4	1	3
88 anos	3	1	2	1	..	1	..	..	..	..	..	..	..	..	..	..	..	..	3	1	2
89 anos	..	..	..	..	..	..	..	..	..	..	..	..	..	..	.	..	..	..	..	..	..
De 90 a 94 anos	6	2	4	1	1	..	1	..	1	3	2	1	..	..	..	..	..	..	2	..	2
90 anos	2	..	2	..	..	..	..	..	..	1	..	1	..	..	.	..	..	..	1	..	1
91 anos	3	2	1	1	1	..	1	..	1	2	2	..	..	..	..	..	..	..	..	..	..
92 anos	1	..	1	..	..	..	..	..	..	..	..	..	..	..	..	..	..	..	1	..	1
93 anos	..	..	..	..	..	..	..	..	..	..	..	..	..	..	..	..	..	..	..	..	..
94 anos	..	..	..	..	..	..	..	..	..	..	..	..	..	..	..	..	..	..	..	..	..
De 95 a 99 anos	3	1	2	..	..	..	..	..	..	1	1	..	..	..	..	..	..	..	2	..	2
95 anos	1	1	..	..	..	..	..	..	..	1	1	..	..	..	..	..	..	..	..	..	..
96 anos	..	..	..	..	..	..	..	..	..	..	..	..	..	..	..	..	..	..	..	..	..
97 anos	..	..	..	..	..	..	..	..	..	..	..	..	..	..	..	..	..	..	..	..	..
98 anos	1	..	1	..	..	..	..	..	..	..	..	..	..	..	..	..	..	..	1	..	1
99 anos	1	..	1	..	..	..	..	..	..	..	..	..	..	..	..	..	..	..	1	..	1
Idade Ignorada	20	5	15	10	2	8	9	1	8	10	4	6	..	..	..	..	..	..	1	..	1

por ano), o estado civil e o sexo, indicando o total dos que sabiam ler vários graus de ensino, por concelhos

Grau de instrução																		Idades
Primário						Secundário						Superior						
Freqüentavam			Possuíam			Freqüentavam			Possuíam			Freqüentavam			Possuíam			
VF	V	F	VF	V	F	VF	V	F	VF	V	F	VF	V	F	VF	V	F	
22	23	21	25	26	27	28	29	30	31	32	33	34	35	36	37	38	39	
n	n	n	19	13	6	n	n	n	..	..	..	n	n	n	3	3	..	**De 60 a 64 anos.**
n	n	n	6	4	2	n	n	n	..	..	..	n	n	n	1	1	..	60 anos.
n	n	n	4	4	..	n	n	n	..	..	..	n	n	n	..	..	..	61 anos.
n	n	n	3	1	2	n	n	n	..	..	..	n	n	n	..	..	..	62 anos.
n	n	n	2	2	..	n	n	n	..	..	..	n	n	n	1	1	..	63 anos.
n	n	n	4	2	2	n	n	n	..	..	..	n	n	n	1	1	..	64 anos.
n	n	n	11	6	5	n	n	n	..	..	..	n	n	n	2	2	..	**De 65 a 69 anos.**
n	n	n	1	..	1	n	n	n	..	..	..	n	n	n	1	1	..	65 anos.
n	n	n	6	4	2	n	n	n	..	..	..	n	n	n	..	..	..	66 anos.
n	n	n	..	..	..	n	n	n	..	..	..	n	n	n	..	..	.	67 anos.
n	n	n	1	..	1	n	n	n	..	..	..	n	n	n	1	1	..	68 anos.
n	n	n	3	2	1	n	n	n	..	..	..	n	n	n	..	..	..	69 anos.
n	n	n	5	3	2	n	n	n	1	1	..	n	n	n	..	..	..	**De 70 a 74 anos.**
n	n	n	3	1	2	n	n	n	1	1	..	n	n	n	..	..	..	70 anos.
n	n	n	1	1	..	n	n	n	..	..	..	n	n	n	..	..	..	71 anos.
n	n	n	..	..	..	n	n	n	..	..	..	n	n	n	..	..	..	72 anos.
n	n	n	..	..	..	n	n	n	..	..	..	n	n	n	..	..	..	73 anos.
n	n	n	1	1	..	n	n	n	..	..	..	n	n	n	..	..	..	74 anos.
n	n	n	4	2	2	n	n	n	..	..	..	n	n	n	..	..	..	**De 75 a 79 anos.**
n	n	n	..	..	..	n	n	n	..	..	..	n	n	n	..	..	..	75 anos.
n	n	n	..	..	..	n	n	n	..	..	..	n	n	n	..	..	..	76 anos.
n	n	n	2	1	1	n	n	n	..	..	..	n	n	n	..	..	..	77 anos.
n	n	n	2	1	1	n	n	n	..	..	..	n	n	n	..	..	..	78 anos.
n	n	n	..	..	..	n	n	n	..	..	..	n	n	n	..	.	..	79 anos.
n	n	n	..	..	..	n	n	n	..	..	..	n	n	n	..	..	..	**De 80 a 84 anos.**
n	n	n	..	..	..	n	n	n	..	..	..	n	n	n	..	..	..	80 anos.
n	n	n	..	..	..	n	n	n	..	..	..	n	n	n	..	..	..	81 anos.
n	n	n	..	..	..	n	n	n	..	..	..	n	n	n	..	..	..	82 anos.
n	n	n	..	..	..	n	n	n	..	..	..	n	n	n	..	..	..	83 anos.
n	n	n	..	..	..	n	n	n	..	..	..	n	n	n	..	..	..	84 anos.
n	n	n	1	..	1	n	n	n	..	..	..	n	n	n	..	..	..	**De 85 a 89 anos.**
n	n	n	..	..	..	n	n	n	..	..	..	n	n	n	..	..	..	85 anos.
n	..	n	1	..	1	n	..	n	..	..	..	n	..	n	..	..	..	86 anos.
n	n	n	..	..	..	n	n	n	..	..	..	n	n	n	..	..	..	87 anos.
n	n	n	..	..	.	n	n	n	..	..	..	n	n	n	..	..	..	88 anos.
..	..	..	..	..	..	..	..	..	..	..	..	..	..	.	..	..	..	89 anos.
n	n	n	1	1	..	n	n	n	..	..	..	n	n	n	..	..	..	**De 90 a 94 anos.**
n	..	n	..	..	..	n	..	n	..	..	..	n	..	n	..	..	..	90 anos.
n	n	n	1	1	..	n	n	n	..	..	..	n	n	n	..	..	..	91 anos.
n	..	n	..	..	..	n	..	n	..	..	..	n	..	n	..	..	..	92 anos.
..	..	..	..	..	..	..	..	..	..	..	..	..	..	..	..	..	..	93 anos.
..	..	..	..	..	..	..	..	..	..	..	..	..	..	..	..	..	..	94 anos.
n	n	n	..	..	..	n	n	n	..	..	..	n	n	n	..	..	..	**De 95 a 99 anos.**
n	n	..	..	..	..	n	n	..	..	..	..	n	n	..	..	..	..	95 anos.
..	..	..	..	..	..	..	..	..	..	..	..	..	..	..	..	..	..	96 anos.
..	..	..	..	..	..	..	..	..	..	..	..	..	..	..	..	..	..	97 anos.
n	..	n	..	..	..	n	..	n	..	..	..	n	..	n	..	..	..	98 anos.
n	..	n	..	..	..	n	..	n	..	..	..	n	..	n	..	..	..	99 anos.
..	..	..	2	..	2	..	..	..	..	..	..	..	..	..	..	..	..	**Idade Ignorada.**

21. — *População presente de 20 e mais anos* segundo as idades (ano
e os que freqüentavam ou possuíam os

Cartaxo

Idades	Total						Estado civil														
	VF	V	F	Sabiam ler			Solteiros			Casados			Separados judicialmente			Divorciados			Viúvos		
				VF	V	F	VF	V	F	VF	V	F	VF	V	F	VF	V	F	VF	V	F
	1	2	3	4	5	6	7	8	9	10	11	12	13	14	15	16	17	18	19	20	21
Total	12.038	5.811	6.227	4.791	2.609	2.182	2.446	1.352	1.094	8.177	4.131	4.046	9	6	3	67	37	30	1.339	285	1.054
De 20 a 24 anos	1.441	704	737	806	433	373	1.015	572	443	419	132	287	..	..	..	..	..	..	7	..	7
20 anos	379	173	206	219	111	108	321	165	156	58	8	50	..	..	..	..	..	..	..	..	..
21 anos	217	85	132	118	51	67	172	77	95	45	8	37	..	..	..	..	..	..	..	..	..
22 anos	299	146	153	167	89	78	208	121	84	87	22	65	..	..	..	..	..	..	4	..	4
23 anos	270	143	127	155	91	64	172	110	62	96	33	63	..	..	..	..	..	..	2	..	2
24 anos	276	157	119	117	91	56	142	96	46	133	61	72	..	..	..	..	..	..	1	..	1
De 25 a 29 anos	1.458	730	728	712	388	324	501	297	204	939	431	508	1	1	..	4	1	3	13	..	13
25 anos	308	149	159	158	85	73	130	74	56	174	73	101	1	1	..	1	1	..	2	..	2
26 anos	276	136	140	154	77	77	106	63	43	169	73	96	..	..	..	1	..	1	..	..	..
27 anos	286	144	142	137	76	61	94	57	37	187	87	100	..	..	..	2	..	2	3	..	3
28 anos	300	144	156	135	75	60	99	56	43	196	88	108	..	..	..	..	..	..	5	..	5
29 anos	288	157	131	128	75	53	72	47	25	213	110	103	..	..	..	..	..	..	3	..	3
De 30 a 34 anos	1.257	651	606	612	354	258	235	142	93	987	498	489	..	..	..	11	4	7	24	7	17
30 anos	303	150	153	144	78	66	65	41	24	230	107	123	..	..	..	2	1	1	6	1	5
31 anos	205	104	101	95	58	37	30	19	11	169	84	85	..	..	..	4	1	3	2	..	2
32 anos	254	137	117	132	78	54	57	35	22	191	99	92	..	..	..	1	1	..	5	2	3
33 anos	273	141	132	132	73	59	42	17	25	219	121	98	..	..	..	4	1	3	8	2	6
34 anos	222	119	103	109	67	42	41	30	11	178	87	91	..	..	..	..	..	..	3	2	1
De 35 a 39 anos	1.292	648	644	588	332	256	189	95	94	1.051	536	515	3	2	1	6	2	4	43	13	30
35 anos	244	124	120	128	70	58	38	23	15	194	98	96	1	1	..	1	1	..	10	1	9
36 anos	251	119	132	117	63	54	35	18	17	205	98	108	..	..	..	1	..	1	9	3	6
37 anos	254	128	126	104	58	46	40	19	21	204	103	101	..	..	..	1	..	1	9	6	3
38 anos	267	129	138	114	62	52	40	18	22	218	107	111	1	1	..	1	..	1	7	3	4
39 anos	276	148	128	125	79	46	36	17	19	229	130	99	1	..	1	2	1	1	8	..	8
De 40 a 44 anos	1.102	535	567	438	238	200	100	51	49	931	467	464	1	..	1	13	8	5	57	9	48
40 anos	256	123	133	90	51	39	35	23	12	207	99	108	1	..	1	4	1	3	9	..	9
41 anos	196	103	93	86	46	40	11	5	6	173	95	78	..	..	..	2	1	1	10	2	8
42 anos	247	115	132	112	56	56	20	6	14	214	106	108	..	..	..	2	1	1	11	2	9
43 anos	193	91	102	61	33	28	21	13	8	156	73	83	..	..	..	3	3	..	13	2	11
44 anos	210	103	107	89	52	37	13	4	9	181	94	87	..	..	..	2	2	..	14	3	11
De 45 a 49 anos	1.179	563	616	440	235	205	90	53	37	971	473	498	..	..	..	13	9	4	105	28	77
45 anos	224	106	118	93	46	47	20	11	9	185	89	96	..	..	..	4	3	1	15	3	12
46 anos	200	88	112	81	42	39	25	15	10	156	65	91	..	..	..	3	2	1	16	6	10
47 anos	225	116	109	73	42	31	13	8	5	195	106	89	..	..	..	1	1	..	16	1	15
48 anos	286	136	150	99	54	45	20	12	8	224	111	113	..	..	..	5	3	2	37	10	27
49 anos	244	117	127	94	51	43	12	7	5	211	102	109	..	..	..	..	..	..	21	8	13
De 50 a 54 anos	1.100	545	555	379	206	173	68	34	34	905	479	426	1	1	..	8	5	3	118	26	92
50 anos	281	144	137	101	57	44	21	11	10	230	124	106	..	..	..	2	2	..	28	7	21
51 anos	187	94	93	66	37	29	15	8	7	153	79	74	..	..	..	1	..	1	18	7	11
52 anos	225	106	119	71	35	36	9	3	6	188	99	89	1	1	..	..	..	..	27	3	24
53 anos	219	114	105	81	46	35	7	4	3	183	101	82	..	..	..	4	3	1	25	6	19
54 anos	188	87	101	60	31	29	16	8	8	151	76	75	..	..	..	1	..	1	20	3	17
De 55 a 59 anos	846	392	454	254	141	113	65	28	37	634	336	298	1	1	..	5	2	3	141	25	116
55 anos	172	88	84	51	35	16	11	6	5	129	78	51	..	..	..	3	1	2	29	3	26
56 anos	176	81	95	57	27	30	13	6	7	126	66	60	1	1	..	..	..	..	36	8	28
57 anos	155	70	85	41	25	16	11	4	7	126	61	65	..	..	..	..	..	..	18	5	13
58 anos	177	79	98	52	23	29	15	5	10	131	68	63	..	..	..	1	..	1	30	6	24
59 anos	166	74	92	53	31	22	15	7	8	122	63	59	..	..	..	1	1	..	28	3	25

por ano), o estado civil e o sexo, indicando o total dos que sabiam ler vários graus de ensino, por concelhos

Grau de instrução																		Idades
Primário						Secundário						Superior						
Freqüentavam			Possuíam			Freqüentavam			Possuíam			Freqüentavam			Possuíam			
VF	V	F	VF	V	F	VF	V	F	VF	V	F	VF	V	F	VF	V	F	
22	23	24	25	26	27	28	29	30	31	32	33	34	35	36	37	38	39	
7	3	4	1.813	1.051	762	3	3	..	86	54	32	2	2	..	37	34	3	**Total.**
2	..	2	366	204	162	3	3	..	18	12	6	2	2	..	2	2	..	**De 20 a 24 anos.**
1	..	1	106	56	50	3	3	..	3	2	1	..	..	..	..	..	..	20 anos.
..	..	..	56	22	34	..	..	..	1	..	1	..	..	..	..	..	..	21 anos.
..	..	..	72	42	30	..	..	..	5	4	1	1	1	..	..	..	..	22 anos.
1	..	1	77	43	34	..	..	..	4	4	..	1	1	..	1	1	..	23 anos.
..	..	..	55	41	14	..	..	..	5	2	3	..	..	..	1	1	..	24 anos.
2	1	1	292	171	121	..	..	..	15	7	8	..	..	..	5	3	2	**De 25 a 29 anos.**
..	..	..	69	34	35	..	..	..	5	3	2	..	..	..	1	1	..	25 anos.
..	..	..	65	38	27	..	..	..	1	..	1	..	..	..	1	1	..	26 anos.
..	..	..	62	41	21	..	..	..	3	1	2	..	..	..	2	1	1	27 anos.
1	..	1	47	27	20	..	..	..	3	2	1	..	..	..	..	..	..	28 anos.
1	1	..	49	31	18	..	..	..	3	1	2	..	..	..	1	..	1	29 anos.
..	..	..	247	149	98	..	..	..	8	5	3	..	..	..	1	1	..	**De 30 a 34 anos.**
..	..	..	42	19	23	..	..	..	1	1	..	..	..	..	..	..	..	30 anos.
..	..	..	38	25	13	..	..	..	2	1	1	..	..	..	..	..	..	31 anos.
..	..	..	44	28	16	..	..	..	3	2	1	..	..	..	..	..	..	32 anos.
..	..	..	68	41	27	..	..	..	1	..	1	..	..	..	..	..	..	33 anos.
..	..	..	55	36	19	..	..	..	1	1	..	..	..	..	1	1	..	34 anos.
..	..	..	255	145	110	..	..	..	11	8	3	..	..	..	6	5	1	**De 35 a 39 anos.**
..	..	..	60	33	27	..	..	..	1	..	1	..	..	..	..	..	..	35 anos.
..	..	..	46	20	26	..	..	..	3	2	1	..	..	..	1	1	..	36 anos.
..	..	..	49	26	23	..	..	..	3	3	..	..	..	..	1	1	..	37 anos.
..	..	..	48	30	18	..	..	..	2	1	1	..	..	..	1	..	1	38 anos.
..	..	..	52	36	16	..	..	..	2	2	..	..	..	..	3	3	..	39 anos.
2	1	1	179	103	76	..	..	..	7	4	3	..	..	..	3	3	..	**De 40 a 44 anos.**
1	..	1	43	25	18	..	..	..	2	1	1	..	..	..	..	..	..	40 anos.
1	1	..	35	21	14	..	..	..	2	1	1	..	..	..	..	..	..	41 anos.
..	..	..	42	26	16	..	..	..	1	1	..	..	..	..	1	1	..	42 anos.
..	..	..	30	16	14	..	..	..	..	..	..	..	..	..	2	2	..	43 anos.
..	..	..	29	15	14	..	..	..	2	1	1	..	..	..	..	..	..	44 anos.
1	1	..	153	87	66	..	..	..	8	6	2	..	..	..	3	3	..	**De 45 a 49 anos.**
..	..	..	35	17	18	..	..	..	3	1	2	..	..	..	..	..	..	45 anos.
..	..	..	28	18	10	..	..	..	..	..	..	..	..	..	2	2	..	46 anos.
..	..	..	27	18	9	..	..	..	..	..	..	..	..	..	..	..	..	47 anos.
..	..	..	33	17	16	..	..	..	2	2	..	..	..	..	..	..	..	48 anos.
1	1	..	30	17	13	..	..	..	3	3	..	..	..	..	1	1	..	49 anos.
n	n	n	128	82	46	n	n	n	8	6	2	n	n	n	6	6	..	**De 50 a 54 anos.**
n	n	n	32	23	9	n	n	n	2	2	..	n	n	n	5	5	..	50 anos.
n	n	n	26	17	9	n	n	n	2	2	..	n	n	n	1	1	..	51 anos.
n	n	n	22	13	9	n	n	n	..	..	..	n	n	n	..	..	..	52 anos.
n	n	n	33	22	11	n	n	n	2	2	..	n	n	n	..	..	..	53 anos.
n	n	n	15	7	8	n	n	n	2	..	2	n	n	n	..	..	..	54 anos.
n	n	n	60	36	24	n	n	n	4	3	1	n	n	n	5	5	..	**De 55 a 59 anos.**
n	n	n	11	8	3	n	n	n	1	..	1	n	n	n	..	..	..	55 anos.
n	n	n	13	6	7	n	n	n	1	1	..	n	n	n	2	2	..	56 anos.
n	n	n	12	7	5	n	n	n	1	1	..	n	n	n	..	..	..	57 anos.
n	n	n	12	7	5	n	n	n	1	1	..	n	n	n	2	2	..	58 anos.
n	n	n	12	8	4	n	n	n	..	..	..	n	n	n	1	1	..	59 anos.

21. — *População presente de 20 e mais anos* segundo as idades (ano
e os que freqüentavam ou possuíam os

Cartaxo

Idades	Total						Estado civil														
	VF	V	F	Sabiam ler			Solteiros			Casados			Separados judicialmente			Divorciados			Viúvos		
				VF	V	F	VF	V	F	VF	V	F	VF	V	F	VF	V	F	VF	V	F
	1	2	3	4	5	6	7	8	9	10	11	12	13	14	15	16	17	18	19	20	21
De 60 a 64 anos	**725**	**345**	**380**	**190**	**97**	**93**	**47**	**21**	**26**	**528**	**284**	**244**	**1**	..	**1**	**2**	**1**	**1**	**147**	**39**	**108**
60 anos	197	93	104	49	25	24	17	5	12	140	75	65	..	..	..	..	..	..	40	13	27
61 anos	102	49	53	25	13	12	6	3	3	82	42	40	..	..	..	1	1	..	13	3	10
62 anos	143	65	78	37	21	16	6	4	2	111	56	55	1	..	1	..	..	..	25	5	20
63 anos	133	69	64	35	16	19	7	4	3	95	59	36	..	..	..	1	..	1	30	6	24
64 anos	150	69	81	44	22	22	11	5	6	100	52	48	..	..	..	..	..	..	39	12	27
De 65 a 69 anos	**532**	**237**	**295**	**137**	**75**	**62**	**30**	**8**	**22**	**341**	**202**	**139**	..	..	..	**2**	**2**	..	**159**	**25**	**134**
65 anos	143	58	85	42	22	20	10	5	5	100	49	51	..	..	..	..	..	..	33	4	29
66 anos	109	64	45	35	24	11	3	1	2	80	58	22	..	..	..	..	..	..	26	5	21
67 anos	97	30	67	25	15	10	7	..	7	48	28	20	..	..	..	..	..	..	42	2	40
68 anos	108	53	55	18	9	9	9	2	7	65	38	27	..	..	..	1	1	..	33	12	21
69 anos	75	32	43	17	5	12	1	..	1	48	29	19	..	..	..	1	1	..	25	2	23
De 70 a 74 anos	**410**	**174**	**236**	**90**	**41**	**49**	**39**	**23**	**16**	**197**	**122**	**75**	..	..	..	**1**	**1**	..	**173**	**28**	**145**
70 anos	125	50	75	21	11	10	13	7	6	58	36	22	..	..	..	..	..	..	54	7	47
71 anos	48	17	31	12	7	5	6	2	4	26	10	16	..	..	..	1	1	..	15	4	11
72 anos	91	45	46	16	9	7	7	7	..	51	33	18	..	..	..	..	..	..	33	5	28
73 anos	82	29	53	22	8	14	7	3	4	31	21	10	..	..	..	..	..	..	44	5	39
74 anos	64	33	31	19	6	13	6	4	2	31	22	9	..	..	..	..	..	..	27	7	20
De 75 a 79 anos	**337**	**138**	**199**	**69**	**30**	**39**	**16**	**10**	**6**	**155**	**96**	**59**	..	..	..	**1**	**1**	..	**165**	**31**	**134**
75 anos	84	32	52	18	7	11	4	2	2	39	27	12	..	..	..	..	..	..	41	3	38
76 anos	64	25	39	14	8	6	4	3	1	25	15	10	..	..	..	1	1	..	34	6	28
77 anos	76	31	45	17	8	9	5	4	1	36	18	18	..	..	..	..	..	..	35	9	26
78 anos	83	35	48	14	6	8	2	1	1	40	25	15	..	..	..	..	..	..	41	9	32
79 anos	30	15	15	6	1	5	1	..	1	15	11	4	..	..	..	..	..	..	14	4	10
De 80 a 84 anos	**183**	**67**	**116**	**48**	**29**	**19**	**18**	**8**	**10**	**43**	**22**	**21**	**1**	**1**	..	..	..	..	**121**	**36**	**85**
80 anos	67	25	42	11	7	4	7	3	4	22	12	10	1	1	..	..	..	..	37	9	28
81 anos	26	7	19	10	3	7	2	1	1	3	..	3	..	..	..	..	..	..	21	6	15
82 anos	37	15	22	10	6	4	5	2	3	8	6	2	..	..	..	..	..	..	24	7	17
83 anos	27	9	18	10	7	3	..	..	..	6	1	5	..	..	..	..	..	..	21	8	13
84 anos	26	11	15	7	6	1	4	2	2	4	3	1	..	..	..	..	..	..	18	6	12
De 85 a 89 anos	**57**	**20**	**37**	**10**	**3**	**7**	**3**	**1**	**2**	**9**	**7**	**2**	..	..	..	..	..	..	**45**	**12**	**33**
85 anos	23	9	14	4	2	2	1	..	1	3	3	..	..	..	..	..	..	..	19	6	13
86 anos	11	4	7	1	..	1	..	..	..	..	..	..	..	..	..	..	..	..	11	4	7
87 anos	11	3	8	2	.	2	..	..	..	3	2	1	..	..	..	..	..	..	8	1	7
88 anos	6	1	5	..	..	..	1	1	..	1	..	1	..	..	..	..	..	..	4	..	4
89 anos	6	3	3	3	1	2	1	..	1	2	2	..	..	..	..	..	..	..	3	1	2
De 90 a 94 anos	**27**	**8**	**19**	**6**	**1**	**5**	**8**	**1**	**7**	**11**	**4**	**7**	..	..	..	**1**	**1**	..	**7**	**2**	**5**
90 anos	11	4	7	2	..	2	5	1	4	4	3	1	..	..	..	..	..	..	2	..	2
91 anos	3	..	3	1	..	1	1	..	1	1	..	1	..	..	..	..	..	..	1	..	1
92 anos	4	2	2	1	..	1	1	..	1	1	..	1	..	..	..	..	..	..	2	2	..
93 anos	5	2	3	1	1	..	1	..	1	1	1	..	..	..	..	1	1	..	2	..	2
94 anos	4	..	4	1	..	1	..	..	..	4	..	4	..	..	..	..	..	..	..	..	..
De 95 a 99 anos	**18**	**1**	**17**	**4**	..	**4**	**2**	..	**2**	**10**	**1**	**9**	..	..	..	..	..	..	**6**	..	**6**
95 anos	4	..	4	..	..	..	1	..	1	2	..	2	..	..	..	..	..	..	1	..	1
96 anos	4	1	3	1	..	1	..	..	..	3	1	2	..	..	..	..	..	..	1	..	1
97 anos	3	..	3	2	..	2	1	..	1	2	..	2	..	..	..	..	..	..	..	..	..
98 anos	2	..	2	..	..	..	..	..	..	2	..	2	..	..	..	..	..	..	..	..	..
99 anos	5	..	5	1	..	1	..	..	..	1	..	1	..	..	..	..	..	..	4	..	4
Idade ignorada	**74**	**53**	**21**	**8**	**6**	**2**	**20**	**8**	**12**	**46**	**41**	**5**	..	..	..	..	..	..	**8**	**4**	**4**

por ano), o estado civil e o sexo, indicando o total dos que sabiam ler vários graus de ensino, por concelhos

Grau de instrução																		Idades
Primário						Secundário						Superior						
Freqüentavam			Possuíam			Freqüentavam			Possuíam			Freqüentavam			Possuíam			
VF	V	F	VF	V	F	VF	V	F	VF	V	F	VF	V	F	VF	V	F	
22	23	24	25	26	27	28	29	30	31	32	33	34	35	36	37	38	39	
n	n	n	50	23	27	n	n	n	2	1	1	n	n	n	2	2	..	**De 60 a 64 anos.**
n	n	n	17	10	7	n	n	n	..	..	..	n	n	n	..	..	..	60 anos.
n	n	n	7	4	3	n	n	n	..	..	..	n	n	n	1	1	..	61 anos.
n	n	n	8	3	5	n	n	n	..	..	..	n	n	n	..	..	..	62 anos.
n	n	n	12	5	7	n	n	n	1	..	1	n	n	n	1	1	..	63 anos.
n	n	n	6	1	5	n	n	n	1	1	..	n	n	n	..	..	..	64 anos.
n	n	n	28	20	8	n	n	n	4	1	3	n	n	n	2	2	..	**De 65 a 69 anos.**
n	n	n	7	6	1	n	n	n	2	1	1	n	n	n	1	1	..	65 anos.
n	n	n	9	7	2	n	n	n	1	..	1	n	n	n	1	1	..	66 anos.
n	n	n	6	5	1	n	n	n	..	..	..	n	n	n	..	..	..	67 anos.
n	n	n	5	2	3	n	n	n	1	..	1	n	n	n	..	..	..	68 anos.
n	n	n	1	..	1	n	n	n	..	..	..	n	n	n	..	..	..	69 anos.
n	n	n	23	13	10	n	n	n	..	..	..	n	n	n	1	1	..	**De 70 a 74 anos.**
n	n	n	6	4	2	n	n	n	..	..	..	n	n	n	..	..	..	70 anos.
n	n	n	5	3	2	n	n	n	..	..	..	n	n	n	1	1	..	71 anos.
n	n	n	2	2	..	n	n	n	..	..	..	n	n	n	..	..	..	72 anos.
n	n	n	7	3	4	n	n	n	..	..	..	n	n	n	..	..	..	73 anos.
n	n	n	3	1	2	n	n	n	..	..	..	n	n	n	..	..	..	74 anos.
n	n	n	10	4	6	n	n	n	..	..	..	n	n	n	1	1	..	**De 75 a 79 anos.**
n	n	n	3	1	2	n	n	n	..	..	..	n	n	n	..	..	..	75 anos.
n	n	n	2	1	1	n	n	n	..	..	..	n	n	n	..	..	..	76 anos.
n	n	n	3	1	2	n	n	n	..	..	..	n	n	n	1	1	..	77 anos.
n	n	n	2	1	1	n	n	n	..	..	..	n	n	n	..	..	..	78 anos.
n	n	n	..	..	..	n	n	n	..	..	..	n	n	n	..	..	..	79 anos.
n	n	n	14	11	3	n	n	n	1	1	..	n	n	n	..	..	..	**De 80 a 84 anos.**
n	n	n	3	3	..	n	n	n	..	..	..	n	n	n	..	..	..	80 anos.
n	n	n	1	..	1	n	n	n	..	..	..	n	n	n	..	..	..	81 anos.
n	n	n	3	3	..	n	n	n	..	..	..	n	n	n	..	..	..	82 anos.
n	n	n	5	3	2	n	n	n	..	..	..	n	n	n	..	..	..	83 anos.
n	n	n	2	2	..	n	n	n	1	1	..	n	n	n	..	..	..	84 anos.
n	n	n	2	..	2	n	n	n	..	..	..	n	n	n	..	..	..	**De 85 a 89 anos.**
n	n	n	1	..	1	n	n	n	..	..	..	n	n	n	..	..	..	85 anos.
n	n	n	..	..	..	n	n	n	..	..	..	n	n	n	..	..	..	86 anos.
n	n	n	..	..	..	n	n	n	..	..	..	n	n	n	..	..	..	87 anos.
n	n	n	..	..	..	n	n	n	..	..	..	n	n	n	..	..	..	88 anos.
n	n	n	1	..	1	n	n	n	..	..	..	n	n	n	..	..	..	89 anos.
n	n	n	2	..	2	n	n	n	..	..	..	n	n	n	..	..	..	**De 90 a 94 anos.**
n	n	n	..	..	..	n	n	n	..	..	..	n	n	n	..	..	..	90 anos.
n	..	n	..	..	..	n	..	n	..	..	..	n	..	n	..	..	..	91 anos.
n	n	n	1	..	1	n	n	n	..	..	..	n	n	n	..	..	..	92 anos.
n	n	n	..	..	..	n	n	n	..	..	..	n	n	n	..	..	..	93 anos.
n	..	n	1	..	1	n	..	n	..	..	..	n	..	n	..	..	..	94 anos.
n	n	n	..	..	..	n	n	n	..	..	..	n	n	n	..	..	..	**De 95 a 99 anos.**
n	..	n	..	..	..	n	..	n	..	..	..	n	..	n	..	..	..	95 anos.
n	n	n	..	..	..	n	n	n	..	..	..	n	n	n	..	..	..	96 anos.
n	..	n	..	..	..	n	..	n	..	..	..	n	..	n	..	..	..	97 anos.
n	..	n	..	..	..	n	..	n	..	..	..	n	..	n	..	..	..	98 anos.
n	..	n	..	..	..	n	..	n	..	..	..	n	..	n	..	..	..	99 anos.
..	..	..	4	3	1	..	..	..	..	..	..	..	..	..	..	..	..	**Idade ignorada.**

21. — *População presente de 20 e mais anos* segundo as idades (ano
e os que freqüentavam ou possuíam os

Chamusca

Idades	Total						Estado civil														
	VF	V	F	Sabiam ler			Solteiros			Casados			Separados judicialmente			Divorciados			Viúvos		
				VF	V	F	VF	V	F	VF	V	F	VF	V	F	VF	V	F	VF	V	F
	1	2	3	4	5	6	7	8	9	10	11	12	13	14	15	16	17	18	19	20	21
Total	8.880	4.349	4.531	2.967	1.852	1.115	2.031	1.106	925	5.981	3.030	2.951	10	3	7	40	25	15	818	185	633
De 20 a 24 anos	1.144	595	549	510	333	177	753	484	269	383	110	273	..	..	..	2	1	1	6	..	6
20 anos	282	160	122	129	87	42	241	154	87	40	6	34	..	..	..	..	..	..	1	..	1
21 anos	169	67	102	73	39	34	122	61	61	45	6	39	..	..	..	1	..	1	1	..	1
22 anos	203	115	88	97	68	29	145	100	45	57	15	42	..	..	..	..	..	..	1	..	1
23 anos	253	136	117	112	75	37	131	95	36	120	41	79	..	..	..	..	..	..	2	..	2
24 anos	237	117	120	99	64	35	114	74	40	121	42	79	..	..	..	1	1	..	1	..	1
De 25 a 29 anos	1.176	605	571	460	302	158	345	198	147	817	404	413	..	..	..	2	2	..	12	1	11
25 anos	232	111	121	109	67	42	75	48	27	156	63	93	..	..	..	..	..	..	1	..	1
26 anos	222	108	114	80	53	27	80	41	39	140	66	74	..	..	..	..	..	..	2	1	1
27 anos	234	124	110	89	60	29	68	39	29	162	85	77	..	..	..	..	..	..	4	1	4
28 anos	257	136	121	105	70	35	70	36	34	182	98	84	..	..	..	2	2	..	3	..	3
29 anos	231	126	105	77	52	25	52	34	18	177	92	85	..	..	..	..	..	..	2	2	2
De 30 a 34 anos	1.052	541	511	392	223	169	200	108	92	829	425	404	1	..	1	7	4	3	15	4	11
30 anos	243	132	111	87	51	36	65	43	22	174	88	86	1	..	1	1	1	..	2	..	2
31 anos	201	111	90	77	46	31	36	23	13	161	86	75	..	..	..	..	..	..	4	2	2
32 anos	211	105	106	75	43	32	38	17	21	171	87	84	..	..	..	1	1	..	1	..	1
33 anos	212	106	106	82	43	39	37	15	22	169	89	80	..	..	..	1	1	..	5	1	4
34 anos	185	87	98	71	40	31	24	10	14	154	75	79	..	..	..	4	1	3	3	1	2
De 35 a 39 anos	958	469	489	319	195	124	127	61	66	800	402	398	..	..	..	5	2	3	26	4	22
35 anos	202	101	101	70	42	28	35	19	16	160	82	78	..	..	..	1	..	1	6	..	6
36 anos	186	89	97	65	36	29	23	9	14	160	79	81	..	..	..	..	..	..	3	1	2
37 anos	192	89	103	67	43	24	23	11	12	164	77	87	..	..	..	2	..	2	3	1	2
38 anos	212	105	107	65	40	25	24	12	12	178	91	87	..	..	..	2	2	..	8	..	8
39 anos	166	85	81	52	34	18	22	10	12	138	73	65	..	..	..	..	..	..	6	2	4
De 40 a 44 anos	879	435	444	311	199	112	117	49	68	716	370	346	2	..	2	5	5	..	39	11	28
40 anos	262	143	119	90	55	35	36	15	21	213	125	88	..	..	..	1	1	..	12	2	10
41 anos	144	66	78	52	34	18	21	8	13	116	54	62	1	..	1	1	1	..	5	3	2
42 anos	169	79	90	62	40	22	24	8	16	136	67	69	1	..	1	1	1	..	7	3	4
43 anos	161	77	84	48	30	18	16	8	8	138	68	70	..	..	..	..	..	..	7	1	6
44 anos	143	70	73	59	40	19	20	10	10	113	56	57	..	..	..	2	2	..	8	2	6
De 45 a 49 anos	759	360	399	234	144	90	97	42	55	613	309	304	1	..	1	3	2	1	45	7	38
45 anos	176	98	78	55	41	14	28	15	13	143	82	61	..	..	..	1	1	..	4	..	4
46 anos	141	64	77	41	26	15	13	3	10	116	58	58	..	..	..	..	..	..	12	3	9
47 anos	156	70	86	60	32	28	13	4	9	130	63	67	..	..	..	1	1	..	12	2	10
48 anos	159	72	87	49	31	18	22	10	12	131	61	70	1	..	1	..	..	..	5	1	4
49 anos	127	56	71	29	14	15	21	10	11	93	45	48	..	..	..	1	..	1	12	1	11
De 50 a 54 anos	773	376	397	210	138	72	106	47	59	584	307	277	3	1	2	10	6	4	70	15	55
50 anos	207	91	116	51	30	21	30	16	14	154	69	85	1	..	1	3	1	2	19	5	14
51 anos	122	63	59	33	21	12	13	4	9	94	55	39	..	..	..	1	1	..	14	3	11
52 anos	152	77	75	47	29	18	15	8	7	119	63	56	1	1	..	3	2	1	14	3	11
53 anos	152	80	72	40	32	8	28	9	19	111	69	42	1	..	1	2	1	1	10	1	9
54 anos	140	65	75	39	26	13	20	10	10	106	51	55	..	..	..	1	1	..	13	3	10
De 55 a 59 anos	574	275	299	147	98	49	79	36	43	400	214	186	1	1	..	2	1	1	92	23	69
55 anos	117	56	61	38	21	17	17	9	8	83	45	38	..	..	..	1	..	1	16	2	14
56 anos	139	63	76	35	26	9	22	11	11	92	45	47	..	..	..	..	..	..	25	7	18
57 anos	104	53	51	23	15	8	10	4	6	81	43	38	..	..	..	1	1	..	12	5	7
58 anos	108	53	55	29	20	9	13	5	8	78	45	33	..	..	..	..	..	..	17	3	14
59 anos	106	50	56	22	16	6	17	7	10	66	36	30	1	1	..	..	..	..	22	6	16

por ano), o estado civil e o sexo, indicando o total dos que sabiam ler vários graus de ensino, por concelhos

Grau de instrução																		Idades
Primário						Secundário						Superior						
Freqüentavam			Possuíam			Freqüentavam			Possuíam			Freqüentavam			Possuíam			
VF	V	F	VF	V	F	VF	V	F	VF	V	F	VF	V	F	VF	V	F	
22	23	24	25	26	27	28	29	30	31	32	33	34	35	36	37	38	39	
10	6	5	709	462	247	7	5	2	35	20	16	2	2	..	18	16	2	**Total.**
4	3	1	160	109	51	7	5	2	3	2	1	2	2	..	2	1	1	**De 20 a 24 anos.**
..	..	..	46	32	14	3	1	2	..	..	..	..	..	..	1	1	..	20 anos.
1	1	..	24	14	10	..	..	..	2	1	1	1	1	..	..	..	..	21 anos.
1	1	..	35	23	12	1	1	..	..	..	..	1	1	..	..	..	..	22 anos.
1	..	1	31	26	5	3	3	..	..	..	..	..	..	..	1	..	1	23 anos.
1	1	..	24	14	10	..	..	..	1	1	..	..	..	..	..	..	..	24 anos.
5	1	4	118	77	41	..	..	..	7	4	3	..	..	..	2	2	..	**De 25 a 29 anos.**
3	1	2	21	12	9	..	..	..	..	..	..	..	..	..	1	1	..	25 anos.
1	..	1	24	16	8	..	..	..	1	1	..	..	..	..	..	..	..	26 anos.
..	..	..	22	14	8	..	..	..	5	2	3	..	..	..	1	1	..	27 anos.
1	..	1	25	17	8	..	..	..	..	..	..	..	..	..	..	..	..	28 anos.
..	..	..	26	18	8	..	..	..	1	1	..	..	..	..	..	..	..	29 anos.
..	..	..	90	55	35	..	..	..	4	2	2	..	..	..	5	4	1	**De 30 a 34 anos.**
..	..	..	24	18	6	..	..	..	1	1	..	..	..	..	2	2	..	30 anos.
..	..	..	16	11	5	..	..	..	..	..	..	..	..	..	..	.	..	31 anos.
..	..	..	14	10	4	..	..	..	2	1	1	..	..	..	1	1	..	32 anos.
..	..	..	22	10	12	..	..	..	1	..	1	..	..	..	..	..	..	33 anos.
..	..	..	14	6	8	..	..	..	..	..	..	..	..	..	2	1	1	34 anos.
..	..	..	96	56	40	..	..	..	2	1	1	..	..	..	2	2	..	**De 35 a 39 anos.**
..	..	..	21	13	8	..	..	..	..	..	..	..	..	..	1	1	..	35 anos.
..	..	..	18	11	7	..	..	..	2	1	1	..	..	..	..	..	..	36 anos.
..	..	..	26	14	12	..	..	..	..	..	..	..	..	..	1	1	..	37 anos.
..	..	..	19	11	8	..	..	..	..	..	..	..	..	..	..	..	..	38 anos.
..	..	..	12	7	5	..	..	..	..	..	..	..	..	..	..	..	..	39 anos.
1	1	..	71	47	24	..	..	..	4	2	2	..	..	..	1	1	..	**De 40 a 44 anos.**
..	..	..	22	11	11	..	..	..	..	..	..	..	..	..	..	..	..	40 anos.
1	1	..	10	7	3	..	..	..	2	..	2	..	..	..	..	..	..	41 anos.
..	..	..	13	11	2	..	..	..	2	2	..	..	..	..	..	..	..	42 anos.
..	..	..	11	7	4	..	..	..	..	..	..	..	..	..	1	1	..	43 anos.
.	..	..	15	11	4	..	..	..	..	..	..	..	..	..	..	..	..	44 anos.
..	..	..	56	39	17	..	..	..	6	5	1	..	..	..	..	..	..	**De 45 a 49 anos.**
..	..	..	11	8	3	..	..	..	2	1	1	..	..	..	..	..	..	45 anos.
..	..	..	11	11	..	..	..	..	..	..	..	..	..	..	..	..	..	46 anos.
..	..	..	14	9	5	..	..	..	2	2	..	..	..	..	..	..	..	47 anos.
..	..	..	11	6	5	..	..	..	1	1	..	..	..	..	..	..	..	48 anos.
..	..	..	9	5	4	..	..	..	1	1	..	..	..	..	..	..	..	49 anos.
n	n	n	32	21	11	n	n	n	4	1	3	n	n	n	1	1	..	**De 50 a 54 anos.**
n	n	n	6	5	1	n	n	n	2	..	2	n	n	n	..	..	..	50 anos.
n	n	n	6	3	3	n	n	n	..	..	..	n	n	n	1	1	..	51 anos.
n	n	n	9	3	6	n	n	n	2	1	1	n	n	n	..	..	..	52 anos.
n	n	n	5	4	1	n	n	n	..	..	..	n	n	n	..	..	..	53 anos.
n	n	n	6	6	..	n	n	n	..	..	..	n	n	n	..	..	..	54 anos.
n	n	n	28	20	8	n	n	n	2	1	1	n	n	n	2	2	..	**De 55 a 59 anos.**
n	n	n	5	2	3	n	n	n	..	..	..	n	n	n	..	..	..	55 anos.
n	n	n	4	4	..	n	n	n	1	1	..	n	n	n	1	1	..	56 anos.
n	n	n	3	3	..	n	n	n	..	..	..	n	n	n	..	..	..	57 anos.
n	n	n	10	6	4	n	n	n	..	..	..	n	n	n	..	..	..	58 anos.
n	n	n	6	5	1	n	n	n	1	..	1	n	n	n	1	1	..	59 anos.

21. — *População presente de 20 e mais anos* segundo as idades (ano
e os que freqüentavam ou possuíam os

Chamusca

Idades	Total						Estado civil														
	VF	V	F	Sabiam ler			Solteiros			Casados			Separados judicialmente			Divorciados			Viúvos		
				VF	V	F	VF	V	F	VF	V	F	VF	V	F	VF	V	F	VF	V	F
	1	2	3	4	5	6	7	8	9	10	11	12	13	14	15	16	17	18	19	20	21
De 60 a 64 anos	527	248	279	138	82	56	59	28	31	358	194	164	2	1	1	3	1	2	105	24	81
60 anos	147	68	79	37	22	15	21	9	12	97	51	46	1	..	1	..	..	..	28	8	20
61 anos	81	40	41	25	15	10	10	7	3	57	31	26	..	..	..	..	..	..	14	2	12
62 anos	98	44	54	22	9	13	9	3	6	72	37	35	1	1	..	1	..	1	15	3	12
63 anos	106	52	54	29	19	10	10	5	5	66	39	27	..	..	..	1	..	1	29	8	21
64 anos	95	44	51	25	17	8	9	4	5	66	36	30	..	..	..	1	1	..	19	3	16
De 65 a 69 anos	366	174	192	91	56	35	48	17	31	224	132	92	..	..	..	..	..	..	94	25	69
65 anos	98	42	56	19	9	10	16	4	12	59	35	24	..	..	..	..	..	..	23	3	20
66 anos	65	33	32	25	15	10	8	5	3	47	26	21	..	..	..	..	..	..	10	2	8
67 anos	74	39	35	18	12	6	10	2	8	45	30	15	..	..	..	..	..	..	19	7	12
68 anos	79	39	40	21	14	7	10	3	7	47	28	19	..	..	..	..	..	..	22	8	14
69 anos	50	21	29	8	6	2	4	3	1	26	13	13	..	..	..	..	..	..	20	5	15
De 70 a 74 anos	251	107	144	64	34	30	37	12	25	134	82	52	..	..	..	..	..	..	80	13	67
70 anos	68	25	43	12	8	4	13	3	10	31	20	11	..	..	..	..	..	..	24	2	22
71 anos	37	18	19	13	8	5	4	2	2	22	13	9	..	..	..	..	..	..	11	3	8
72 anos	51	24	27	12	6	6	5	3	2	29	18	11	..	..	..	..	..	..	17	3	14
73 anos	45	21	24	17	9	8	10	3	7	22	15	7	..	..	..	..	..	..	13	3	10
74 anos	50	19	31	10	3	7	5	1	4	30	16	14	..	..	..	..	..	..	15	2	13
De 75 a 79 anos	212	95	117	45	26	19	23	9	14	84	60	24	..	..	..	..	..	..	105	26	79
75 anos	64	26	38	13	8	5	9	4	5	26	19	7	..	..	..	..	..	..	29	3	26
76 anos	40	16	24	10	6	4	1	1	..	17	12	5	..	..	..	..	..	..	22	3	19
77 anos	40	24	16	7	4	3	4	1	3	18	15	3	..	..	..	..	..	..	18	8	10
78 anos	38	15	23	8	3	5	6	1	5	12	8	4	..	..	..	..	..	..	20	6	14
79 anos	30	14	16	7	5	2	3	2	1	11	6	5	..	..	..	..	..	..	16	6	10
De 80 a 84 anos	102	27	75	25	10	15	11	2	9	24	13	11	..	..	..	1	1	..	66	11	55
80 anos	36	8	28	8	3	5	4	..	4	9	5	4	..	..	..	1	1	..	22	2	20
81 anos	12	1	11	2	..	2	3	..	3	3	..	3	..	..	..	..	..	..	6	1	5
82 anos	22	7	15	5	4	1	1	1	..	5	2	3	..	..	..	..	..	..	16	4	12
83 anos	20	6	14	7	2	5	1	1	..	5	4	1	..	..	..	..	..	..	14	1	13
84 anos	12	5	7	3	1	2	2	..	2	2	2	..	..	..	..	..	..	..	8	3	5
De 85 a 89 anos	45	15	30	5	2	3	5	..	5	6	5	1	..	..	..	..	..	..	34	10	24
85 anos	13	6	7	1	1	..	3	..	3	1	1	..	..	..	..	..	..	..	9	5	4
86 anos	9	3	6	1	..	1	1	..	1	1	1	..	..	..	..	..	..	..	7	2	5
87 anos	6	2	4	..	..	..	..	..	..	1	1	..	..	..	..	..	..	..	5	1	4
88 anos	7	2	5	2	1	1	..	..	..	2	1	1	..	..	..	..	..	..	5	1	4
89 anos	10	2	8	1	..	1	1	..	1	1	1	..	..	..	..	..	..	..	8	1	7
De 90 a 94 anos	18	3	15	3	1	2	3	..	3	1	1	..	..	..	..	..	..	..	14	2	12
90 anos	4	1	3	..	..	..	..	..	..	1	1	..	..	..	..	..	..	..	3	..	3
91 anos	5	2	3	2	1	1	1	..	1	..	..	..	..	..	..	..	..	..	4	2	2
92 anos	2	..	2	..	..	..	..	..	..	..	..	..	..	..	..	..	..	..	2	..	2
93 anos	5	..	5	..	..	..	2	..	2	..	..	..	..	..	..	..	..	..	3	..	3
94 anos	2	..	2	1	..	1	..	..	..	..	..	..	..	..	..	..	..	..	2	..	2
De 95 a 99 anos	4	..	4	1	..	1	..	..	..	2	..	2	..	..	..	..	..	..	2	..	2
95 anos	..	..	..	..	..	..	..	..	..	..	..	..	..	..	..	..	..	..	..	..	..
96 anos	2	..	2	1	..	1	..	..	..	1	..	1	..	..	..	..	..	..	1	..	1
97 anos	1	..	1	..	..	..	..	..	..	1	..	1	..	..	..	..	..	..	..	..	..
98 anos	1	..	1	..	..	..	..	..	..	..	..	..	..	..	..	..	..	..	1	..	1
99 anos	..	..	..	..	..	..	..	..	..	..	..	..	..	..	..	..	..	..	..	..	..
De 100 e mais anos	2	..	2	..	..	..	..	..	..	..	..	..	..	..	..	..	..	..	2	..	2
100 anos	2	..	2	..	..	..	..	..	..	..	..	..	..	..	..	..	..	..	2	..	2
Idade ignorada	38	24	14	12	9	3	21	13	8	6	2	4	..	..	..	..	..	..	11	9	2

por ano), o estado civil e o sexo, indicando o total dos que sabiam ler vários graus de ensino, por concelhos

Grau de instrução																		Idades
Primário						Secundário						Superior						
Freqüentavam			Possuíam			Freqüentavam			Possuíam			Freqüentavam			Possuíam			
VF	V	F	VF	V	F	VF	V	F	VF	V	F	VF	V	F	VF	V	F	
22	23	24	25	26	27	28	29	30	31	32	33	34	35	36	37	38	39	
n	n	n	22	15	7	n	n	n	1	..	1	n	n	n	1	1	..	**De 60 a 64 anos.**
n	n	n	5	4	1	n	n	n	1	..	1	n	n	n	..	..	..	60 anos.
n	n	n	4	2	2	n	n	n	..	..	..	n	n	n	..	..	..	61 anos.
n	n	n	1	1	..	n	n	n	..	..	..	n	n	n	1	1	..	62 anos.
n	n	n	8	5	3	n	n	n	..	..	..	n	n	n	..	..	..	63 anos.
n	n	n	4	3	1	n	n	n	..	..	..	n	n	n	..	..	..	64 anos.
n	n	n	14	9	5	n	n	n	2	2	..	n	n	n	..	..	..	**De 65 a 69 anos.**
n	n	n	1	..	1	n	n	n	1	1	..	n	n	n	..	..	..	65 anos.
n	n	n	4	3	1	n	n	n	..	..	..	n	n	n	..	..	..	66 anos.
n	n	n	3	1	2	n	n	n	..	..	..	n	n	n	..	..	..	67 anos.
n	n	n	4	4	..	n	n	n	1	1	..	n	n	n	..	..	..	68 anos.
n	n	n	2	1	1	n	n	n	..	..	..	n	n	n	..	..	..	69 anos.
n	n	n	10	8	2	n	n	n	..	..	..	n	n	n	..	..	..	**De 70 a 74 anos.**
n	n	n	2	2	..	n	n	n	..	..	..	n	n	n	..	..	..	70 anos.
n	n	n	2	2	..	n	n	n	..	..	..	n	n	n	..	..	..	71 anos.
n	n	n	2	1	1	n	n	n	..	..	..	n	n	n	..	..	..	72 anos.
n	n	n	3	2	1	n	n	n	..	..	..	n	n	n	..	..	..	73 anos.
n	n	n	1	1	..	n	n	n	..	..	..	n	n	n	..	..	..	74 anos.
n	n	n	6	2	4	n	n	n	..	..	..	n	n	n	1	1	..	**De 75 a 79 anos.**
n	n	n	..	..	..	n	n	n	..	..	..	n	n	n	..	..	..	75 anos.
n	n	n	3	1	2	n	n	n	..	..	..	n	n	n	..	..	..	76 anos.
n	n	n	2	..	2	n	n	n	..	..	..	n	n	n	1	1	..	77 anos.
n	n	n	1	1	..	n	n	n	..	..	..	n	n	n	..	..	..	78 anos.
n	n	n	..	..	..	n	n	n	..	..	..	n	n	n	..	..	..	79 anos.
n	n	n	2	1	1	n	n	n	..	..	..	n	n	n	..	..	..	**De 80 a 84 anos.**
n	n	n	..	..	..	n	n	n	..	..	..	n	n	n	..	..	..	80 anos.
n	n	n	..	..	..	n	n	n	..	..	..	n	n	n	..	..	..	81 anos.
n	n	n	1	1	..	n	n	n	..	..	..	n	n	n	..	..	..	82 anos.
n	n	n	1	..	1	n	n	n	..	..	..	n	n	n	..	..	..	83 anos.
n	n	n	..	..	..	n	n	n	..	..	..	n	n	n	..	..	..	84 anos.
n	n	n	..	..	..	n	n	n	..	..	..	n	n	n	..	..	..	**De 85 a 89 anos.**
n	n	n	..	..	..	n	n	n	..	..	..	n	n	n	..	..	..	85 anos.
n	n	n	..	..	..	n	n	n	..	..	..	n	n	n	..	..	..	86 anos.
n	n	n	..	..	..	n	n	n	..	..	..	n	n	n	..	..	..	87 anos.
n	n	n	..	..	..	n	n	n	..	..	..	n	n	n	..	..	..	88 anos.
n	n	n	..	..	..	n	n	n	..	..	..	n	n	n	..	..	..	89 anos.
n	n	n	1	..	1	n	n	n	..	..	..	n	n	n	1	1	..	**De 90 a 94 anos.**
n	n	n	..	..	..	n	n	n	..	..	..	n	n	n	..	..	..	90 anos.
n	n	n	1	..	1	n	n	n	..	..	..	n	n	n	1	1	..	91 anos.
n	..	n	..	..	..	n	..	n	..	..	..	n	..	n	..	..	..	92 anos.
n	..	n	..	..	..	n	..	n	..	..	..	n	..	n	..	..	..	93 anos.
n	..	n	..	..	..	n	..	n	..	..	..	n	..	n	..	..	..	94 anos.
n	..	n	..	..	..	n	..	n	..	..	..	n	..	n	..	..	..	**De 95 a 99 anos.**
..	..	..	..	..	..	..	..	..	..	..	..	..	..	..	..	..	..	95 anos.
n	..	n	..	..	..	n	..	n	..	..	..	n	..	n	..	..	..	96 anos.
n	..	n	..	..	..	n	..	n	..	..	..	n	..	n	..	..	..	97 anos.
n	..	n	..	..	..	n	..	n	..	..	..	n	..	n	..	..	..	98 anos.
..	..	..	..	..	..	..	..	..	..	..	..	..	..	..	..	..	..	99 anos.
n	..	n	..	..	..	n	..	n	..	..	..	n	..	n	..	..	..	**De 100 e mais anos.**
n	..	n	..	..	..	n	..	n	..	..	..	n	..	n	..	..	..	100 anos.
..	..	..	3	3	..	..	..	..	..	..	..	..	..	..	..	..	..	**Idade Ignorada.**

21. — *População presente de 20 e mais anos* segundo as idades (ano
e os que freqüentavam ou possuíam os

Constância

Idades	Total						Estado civil														
	VF	V	F	Sabiam ler			Solteiros			Casados			Separados judicialmente			Divorciados			Viúvos		
				VF	V	F	VF	V	F	VF	V	F	VF	V	F	VF	V	F	VF	V	F
	1	2	3	4	5	6	7	8	9	10	11	12	13	14	15	16	17	18	19	20	21
Total	2.076	932	1.143	955	568	387	417	186	231	1.433	704	729	3	1	2	6	2	4	216	39	177
De 20 a 24 anos	258	117	141	157	82	75	182	89	93	76	28	48	..	..	..	..	..	..	..	..	..
20 anos	62	32	30	36	20	16	54	30	24	8	2	6	..	..	..	..	..	..	..	..	..
21 anos	33	17	16	22	12	10	29	17	12	4	..	4	..	..	..	..	..	..	..	..	..
22 anos	55	20	35	30	12	18	40	17	23	15	3	12	..	..	..	..	..	..	..	..	..
23 anos	55	22	33	38	19	19	34	16	18	21	6	15	..	..	..	..	..	..	..	..	..
24 anos	53	26	27	31	19	12	25	9	16	28	17	11	..	..	..	..	..	..	..	..	..
De 25 a 29 anos	270	119	151	157	86	71	67	38	29	199	80	119	..	..	..	..	..	..	4	1	3
25 anos	45	17	28	25	13	12	18	10	8	27	7	20	..	..	..	..	..	..	..	..	..
26 anos	66	34	32	38	23	15	25	13	12	41	21	20	..	..	..	..	..	..	..	..	..
27 anos	58	25	33	35	21	14	8	6	2	49	19	30	..	..	..	..	..	..	1	..	1
28 anos	55	22	33	28	15	13	7	3	4	47	19	28	..	..	..	..	..	..	1	..	1
29 anos	46	21	25	31	14	17	9	6	3	35	14	21	..	..	..	..	..	..	2	1	1
De 30 a 34 anos	210	106	104	125	72	53	38	14	24	168	91	77	..	..	..	..	..	..	4	1	3
30 anos	55	31	24	35	22	13	11	6	5	42	24	18	..	..	..	..	..	..	2	1	1
31 anos	41	22	19	26	16	10	6	1	5	35	21	14	..	..	..	..	..	..	..	..	..
32 anos	37	15	22	24	11	13	8	1	7	28	14	14	..	..	..	..	..	..	1	..	1
33 anos	37	21	16	17	11	6	7	4	3	30	17	13	..	..	..	..	..	..	..	..	..
34 anos	40	17	23	23	12	11	6	2	4	33	15	18	..	..	..	..	..	..	1	..	1
De 35 a 39 anos	189	90	99	97	60	37	25	14	11	156	75	81	..	..	..	2	1	1	6	..	6
35 anos	38	18	20	20	14	6	3	2	1	34	16	18	..	..	..	..	..	..	1	..	1
36 anos	34	16	18	17	9	8	3	2	1	28	14	14	..	..	..	..	..	..	3	..	3
37 anos	33	14	19	15	10	5	8	6	2	25	8	17	..	..	..	..	..	..	..	..	..
38 anos	42	21	21	23	14	9	8	3	5	33	18	15	..	..	..	..	..	..	1	..	1
39 anos	42	21	21	22	13	9	3	1	2	36	19	17	..	..	..	2	1	1	1	..	1
De 40 a 44 anos	185	85	100	75	47	28	24	9	15	154	74	80	..	..	..	..	..	..	7	2	5
40 anos	50	26	24	19	14	5	7	3	4	42	23	19	..	..	..	..	..	..	1	..	1
41 anos	24	11	13	14	8	6	2	2	..	20	9	11	..	..	..	..	..	..	2	..	2
42 anos	28	13	15	5	3	2	3	2	1	24	11	13	..	..	..	..	..	..	1	..	1
43 anos	51	17	34	22	11	11	9	2	7	39	13	26	..	..	..	..	..	..	3	2	1
44 anos	32	18	14	15	11	4	3	..	3	29	18	11	..	..	..	..	..	..	..	..	..
De 45 a 49 anos	174	77	97	83	52	31	17	5	12	144	69	75	..	..	..	1	..	1	12	3	9
45 anos	31	14	17	15	8	7	5	1	4	26	13	13	..	..	..	..	..	..	..	..	..
46 anos	26	11	15	13	7	6	1	1	..	20	9	11	..	..	..	1	..	1	4	1	3
47 anos	37	18	19	21	15	6	2	..	2	34	18	16	..	..	..	..	..	..	1	..	1
48 anos	45	18	27	19	12	7	4	1	3	37	16	21	..	..	..	..	..	..	4	1	3
49 anos	35	16	19	15	10	5	5	2	3	27	13	14	..	..	..	..	..	..	3	1	2
De 50 a 54 anos	155	72	83	59	42	17	17	6	11	120	59	61	..	..	..	1	1	..	17	6	11
50 anos	39	21	18	18	12	6	5	3	2	31	17	14	..	..	..	..	..	..	3	1	2
51 anos	27	8	19	10	4	6	2	..	2	22	8	14	..	..	..	..	..	..	3	..	3
52 anos	37	24	13	19	16	3	4	1	3	29	20	9	..	..	..	1	1	..	3	2	1
53 anos	30	12	18	9	7	2	6	2	4	20	8	12	..	..	..	..	..	..	4	2	2
54 anos	22	7	15	3	3	..	..	..	..	18	6	12	..	..	..	..	..	..	4	1	3
De 55 a 59 anos	151	75	76	47	31	16	11	3	8	128	69	59	..	..	..	..	..	..	12	3	9
55 anos	27	17	10	8	5	3	2	1	1	21	15	6	..	..	..	..	..	..	4	1	3
56 anos	27	13	14	7	5	2	1	..	1	24	13	11	..	..	..	..	..	..	2	..	2
57 anos	32	11	21	9	5	4	3	..	3	28	11	17	..	..	..	..	..	..	1	..	1
58 anos	39	21	18	14	8	6	3	1	2	33	20	13	..	..	..	..	..	..	3	..	3
59 anos	26	13	13	9	8	1	2	1	1	22	10	12	..	..	..	..	..	..	2	2	..

por ano), o estado civil e o sexo, indicando o total dos que sabiam ler
vários graus de ensino, por concelhos

Grau de instrução																		Idades
Primário						Secundário						Superior						
Freqüentavam			Possuíam			Freqüentavam			Possuíam			Freqüentavam			Possuíam			
VF	V	F	VF	V	F	VF	V	F	VF	V	F	VF	V	F	VF	V	F	
22	23	24	25	26	27	28	29	30	31	32	33	34	35	36	37	38	39	
4	3	1	293	186	107	..	..	..	15	12	3	..	..	..	7	6	1	**Total.**
2	2	..	67	37	30	..	..	..	..	..	..	..	..	..	..	..	..	**De 20 a 24 anos.**
.	..	..	15	8	7	..	..	..	..	..	..	..	..	..	..	..	..	20 anos.
1	1	..	13	7	6	..	..	..	..	..	..	..	..	..	..	..	..	21 anos.
1	1	..	15	6	9	..	..	..	..	..	..	..	..	..	..	..	..	22 anos.
..	..	..	11	7	4	..	..	..	..	..	..	..	..	..	..	..	..	23 anos.
.	..	..	13	9	4	..	..	..	..	..	..	..	..	..	..	..	..	24 anos.
1	..	1	54	34	20	..	..	..	4	4	..	..	..	..	2	2	..	**De 25 a 29 anos.**
..	..	..	6	3	3	..	..	..	..	..	..	..	..	..	..	..	..	25 anos.
..	..	..	16	9	7	..	..	..	3	3	..	..	..	..	1	1	..	26 anos.
.	..	..	10	8	2	..	..	..	1	1	..	..	..	..	1	1	..	27 anos.
1	..	1	13	7	6	..	..	..	..	..	..	..	..	..	..	..	..	28 anos.
..	..	..	9	7	2	..	..	..	..	..	..	..	..	..	..	..	..	29 anos.
..	..	..	45	25	20	..	..	..	2	2	..	..	..	..	..	..	..	**De 30 a 34 anos.**
..	..	..	6	4	2	..	..	..	..	..	..	..	..	..	..	..	..	30 anos.
..	..	..	10	6	4	..	..	..	1	1	..	..	..	..	..	..	..	31 anos.
..	..	..	9	4	5	..	..	..	..	..	..	..	..	..	..	..	..	32 anos.
..	..	..	8	6	2	..	..	..	1	1	..	..	..	..	..	..	..	33 anos.
..	..	..	12	5	7	..	..	..	..	..	..	..	..	..	..	..	..	34 anos.
..	..	..	42	30	12	..	..	..	4	2	2	..	..	..	1	1	..	**De 35 a 39 anos.**
..	..	..	7	5	2	..	..	..	1	..	1	..	..	..	..	..	..	35 anos.
..	..	..	7	6	1	..	..	..	..	..	..	..	..	..	..	..	..	36 anos.
..	..	..	9	6	3	..	..	..	1	1	..	..	..	..	..	..	..	37 anos.
..	..	..	12	8	4	..	..	..	1	1	..	..	..	..	1	1	..	38 anos.
..	..	..	7	5	2	..	..	..	1	..	1	..	..	..	..	..	..	39 anos.
..	..	..	21	17	4	..	..	..	1	1	..	..	..	..	1	..	1	**De 40 a 44 anos.**
..	..	..	7	5	2	..	..	..	..	..	..	..	..	..	..	..	..	40 anos.
..	..	..	5	3	2	..	..	..	..	..	..	..	..	..	..	..	..	41 anos.
..	..	..	1	1	..	..	..	..	..	..	..	..	..	..	..	..	..	42 anos.
..	..	..	7	7	..	..	..	..	1	1	..	..	..	..	1	..	1	43 anos.
..	..	..	1	1	..	..	..	..	..	..	..	..	..	..	..	..	..	44 anos.
..	..	..	19	13	6	..	..	..	1	..	1	..	..	..	..	..	..	**De 45 a 49 anos.**
..	..	..	4	4	..	..	..	..	1	..	1	..	..	..	..	..	..	45 anos.
..	..	..	3	1	2	..	..	..	..	..	..	..	..	..	..	..	..	46 anos.
..	..	..	4	3	1	..	..	..	..	..	..	..	..	..	..	..	..	47 anos.
..	..	..	6	5	1	..	..	..	..	..	..	..	..	..	..	..	..	48 anos.
..	..	..	2	..	2	..	..	..	..	..	..	..	..	..	..	..	..	49 anos.
n	n	n	16	10	6	n	n	n	..	..	..	n	n	n	..	..	..	**De 50 a 54 anos.**
n	n	n	6	3	3	n	n	n	..	..	..	n	n	n	..	..	..	50 anos.
n	n	n	2	..	2	n	n	n	..	..	..	n	n	n	..	..	..	51 anos.
n	n	n	3	2	1	n	n	n	..	..	..	n	n	n	..	..	..	52 anos.
n	n	n	4	4	..	n	n	n	..	..	..	n	n	n	..	..	..	53 anos.
n	n	n	1	1	..	n	n	n	..	..	..	n	n	n	..	..	..	54 anos.
n	n	n	10	8	2	n	n	n	1	1	..	n	n	n	1	1	..	**De 55 a 59 anos.**
n	n	n	1	1	..	n	n	n	..	..	..	n	n	n	..	..	..	55 anos.
n	n	n	1	1	..	n	n	n	..	..	..	n	n	n	1	1	..	56 anos.
n	n	n	3	3	..	n	n	n	1	1	..	n	n	n	..	..	..	57 anos.
n	n	n	2	1	1	n	n	n	..	..	..	n	n	n	..	..	..	58 anos.
n	n	n	3	2	1	n	n	n	..	..	..	n	n	n	..	..	..	59 anos.

21. — *População presente de 20 e mais anos* segundo as idades (ano
e os que freqüentavam ou possuíam os

Constância

Idades	Total						Estado civil														
	VF	V	F	Sabiam ler			Solteiros			Casados			Separados judicialmente			Divorciados			Viúvos		
				VF	V	F	VF	V	F	VF	V	F	VF	V	F	VF	V	F	VF	V	F
	1	2	3	4	5	6	7	8	9	10	11	12	13	14	15	16	17	18	19	20	21
De 60 a 64 anos	137	54	83	50	30	20	10	4	6	102	48	54	1	1	..	2	..	2	22	1	21
60 anos	33	14	19	9	6	3	4	3	1	23	10	13	1	1	..	1	..	1	4	..	4
61 anos	22	8	14	9	7	2	..	..	..	20	7	13	..	..	..	..	..	..	2	1	1
62 anos	26	15	11	11	8	3	2	..	2	20	15	5	..	..	..	1	..	1	3	..	3
63 anos	24	7	17	9	2	7	4	1	3	14	6	8	..	..	..	..	..	..	6	..	6
64 anos	32	10	22	12	7	5	..	..	..	25	10	15	..	..	..	..	..	..	7	..	7
De 65 a 69 anos	118	50	68	30	20	10	5	2	3	78	45	33	1	..	1	..	..	..	34	3	31
65 anos	33	14	19	8	5	3	1	1	..	23	13	10	1	..	1	..	..	..	8	..	8
66 anos	31	16	15	11	7	4	..	..	..	26	15	11	..	..	..	..	..	..	5	1	4
67 anos	14	2	12	2	2	..	1	..	1	7	2	5	..	..	..	..	..	..	6	..	6
68 anos	25	11	14	9	6	3	3	1	2	13	9	4	..	..	..	..	..	..	9	1	8
69 anos	15	7	8	..	..	..	..	..	..	9	6	3	..	..	..	..	..	..	6	1	5
De 70 a 74 anos	77	35	42	29	20	9	2	..	2	48	31	17	..	..	..	..	..	..	27	4	23
70 anos	26	12	14	8	7	1	1	..	1	17	10	7	..	..	..	..	..	..	8	2	6
71 anos	9	4	5	5	2	3	..	..	..	5	4	1	..	..	..	..	..	..	4	..	4
72 anos	18	9	9	6	5	1	1	..	1	10	8	2	..	..	..	..	..	..	7	1	6
73 anos	12	7	5	6	4	2	..	..	..	9	6	3	..	..	..	..	..	..	3	1	2
74 anos	12	3	9	4	2	2	..	..	..	7	3	4	..	..	..	..	..	..	5	..	5
De 75 a 79 anos	77	26	51	26	14	12	6	..	6	33	19	14	1	..	1	..	..	..	37	7	30
75 anos	19	8	11	10	6	4	2	..	2	10	6	4	1	..	1	..	..	..	6	2	4
76 anos	21	7	14	8	6	2	1	..	1	7	5	2	..	..	..	..	..	..	13	2	11
77 anos	14	3	11	4	..	4	1	..	1	7	3	4	..	..	..	..	..	..	6	..	6
78 anos	12	4	8	3	2	1	2	..	2	3	2	1	..	..	..	..	..	..	7	2	5
79 anos	11	4	7	1	..	1	..	..	..	6	3	3	..	..	..	..	..	..	5	1	4
De 80 a 84 anos	40	15	25	12	6	6	2	1	1	13	8	5	..	..	..	..	..	..	26	6	19
80 anos	19	10	9	8	6	2	2	1	1	6	5	1	..	..	..	..	..	..	11	4	7
81 anos	3	1	2	1	..	1	..	..	..	2	1	1	..	..	..	..	..	..	1	..	1
82 anos	11	2	9	2	..	2	..	..	..	4	2	2	..	..	..	..	..	..	7	..	7
83 anos	5	2	3	1	..	1	..	..	..	1	..	1	..	..	..	..	..	..	4	2	2
84 anos	2	..	2	..	..	..	..	..	..	..	..	..	..	..	..	..	..	..	2	..	2
De 85 a 89 anos	11	5	6	3	3	..	..	..	..	6	4	2	..	..	..	..	..	..	5	1	4
85 anos	4	2	2	2	2	..	..	..	..	2	2	..	..	..	..	..	..	..	2	..	2
86 anos	2	2	..	..	..	..	..	..	..	1	1	..	..	..	..	..	..	..	1	1	..
87 anos	1	1	..	1	1	..	..	..	..	1	1	..	..	..	..	..	..	..	..	..	..
88 anos	..	..	..	..	..	..	..	..	..	..	..	..	..	..	..	..	..	..	..	..	..
89 anos	4	..	4	..	..	..	..	..	..	2	..	2	..	..	..	..	..	..	2	..	2
De 90 a 94 anos	3	1	2	..	..	..	..	..	..	2	1	1	..	..	..	..	..	..	1	..	1
90 anos	2	..	2	..	..	..	..	..	..	1	..	1	..	..	..	..	..	..	1	..	1
91 anos	..	..	..	..	..	..	..	..	..	..	..	..	..	..	..	..	..	..	..	..	..
92 anos	..	..	..	..	..	..	..	..	..	..	..	..	..	..	..	..	..	..	..	..	..
93 anos	1	1	..	..	..	..	..	..	..	1	1	..	..	..	..	..	..	..	..	..	..
94 anos	..	..	..	..	..	..	..	..	..	..	..	..	..	..	..	..	..	..	..	..	..
De 95 a 99 anos	4	2	2	2	2	..	..	..	..	1	1	..	..	..	..	..	..	..	3	1	2
95 anos	1	1	..	1	1	..	..	..	..	..	..	..	..	..	..	..	..	..	1	1	..
96 anos	1	..	1	..	..	..	..	..	..	..	..	..	..	..	..	..	..	..	1	..	1
97 anos	..	..	..	..	..	..	..	..	..	..	..	..	..	..	..	..	..	..	..	..	..
98 anos	1	..	1	..	..	..	..	..	..	..	..	..	..	..	..	..	..	..	1	..	1
99 anos	1	1	..	1	1	..	..	..	..	1	1	..	..	..	..	..	..	..	..	..	..
Idade ignorada	16	3	13	3	1	2	11	1	10	5	2	3	..	..	..	..	..	..	..	..	..

por ano), o estado civil e o sexo, indicando o total dos que sabiam ler vários graus de ensino, por concelhos

Grau de instrução																		Idades
Primário						Secundário						Superior						
Freqüentavam			Possuíam			Freqüentavam			Possuíam			Freqüentavam			Possuíam			
VF	V	F	VF	V	F	VF	V	F	VF	V	F	VF	V	F	VF	V	F	
22	23	24	25	26	27	28	29	30	31	32	33	34	35	36	37	38	39	
n	n	n	10	7	3	n	n	n	..	..	..	n	n	n	..	..	..	**De 60 a 64 anos.**
n	n	n	1	1	..	n	n	n	..	..	..	n	n	n	..	..	..	60 anos.
n	n	n	2	1	1	n	n	n	..	..	..	n	n	n	..	..	..	61 anos.
n	n	n	3	3	..	n	n	n	..	..	..	n	n	n	..	..	..	62 anos.
n	n	n	1	..	1	n	n	n	..	..	..	n	n	n	..	..	..	63 anos.
n	n	n	3	2	1	n	n	n	..	..	..	n	n	n	..	..	..	64 anos.
n	n	n	1	1	..	n	n	n	..	..	..	n	n	n	2	2	..	**De 65 a 69 anos.**
n	n	n	..	..	..	n	n	n	..	..	..	n	n	n	..	..	..	65 anos.
n	n	n	..	..	..	n	n	n	..	..	..	n	n	n	2	2	..	66 anos.
n	n	n	..	..	..	n	n	n	..	..	..	n	n	n	..	..	..	67 anos.
n	n	n	1	1	..	n	n	n	..	..	..	n	n	n	..	..	..	68 anos.
n	n	n	..	..	..	n	n	n	..	..	..	n	n	n	..	..	..	69 anos.
n	n	n	5	2	3	n	n	n	1	1	..	n	n	n	..	..	..	**De 70 a 74 anos.**
n	n	n	1	..	1	n	n	n	1	1	..	n	n	n	..	..	..	70 anos.
n	n	n	1	..	1	n	n	n	..	..	..	n	n	n	..	..	..	71 anos.
n	n	n	2	2	..	n	n	n	..	..	..	n	n	n	..	..	..	72 anos.
n	n	n	1	..	1	n	n	n	..	..	..	n	n	n	..	..	..	73 anos.
n	n	n	..	..	..	n	n	n	..	..	..	n	n	n	..	..	..	74 anos.
n	n	n	2	1	1	n	n	n	..	..	..	n	n	n	..	..	..	**De 75 a 79 anos.**
n	n	n	1	..	1	n	n	n	..	..	..	n	n	n	..	..	..	75 anos.
n	n	n	1	1	..	n	n	n	..	..	..	n	n	n	..	..	..	76 anos.
n	n	n	..	..	..	n	n	n	..	..	..	n	n	n	..	..	..	77 anos.
n	n	n	..	..	..	n	n	n	..	..	..	n	n	n	..	..	..	78 anos.
n	n	n	..	..	..	n	n	n	..	..	..	n	n	n	..	..	..	79 anos.
n	n	n	1	1	..	n	n	n	..	..	..	n	n	n	..	..	..	**De 80 a 84 anos.**
n	n	n	1	1	..	n	n	n	..	..	..	n	n	n	..	..	..	80 anos.
n	n	n	..	..	..	n	n	n	..	..	..	n	n	n	..	..	..	81 anos.
n	n	n	..	..	..	n	n	n	..	..	..	n	n	n	..	..	..	82 anos.
n	n	n	..	..	..	n	n	n	..	..	..	n	n	n	..	..	..	83 anos.
n	..	n	..	..	..	n	..	n	..	..	..	n	..	n	..	..	..	84 anos.
n	n	n	..	..	..	n	n	n	..	..	..	n	n	n	..	..	..	**De 85 a 89 anos.**
n	n	n	..	..	..	n	n	n	..	..	..	n	n	n	..	..	..	85 anos.
n	n	..	..	..	..	n	n	..	..	..	..	n	n	..	..	..	..	86 anos.
n	n	..	..	..	..	n	n	..	..	..	..	n	n	..	..	..	..	87 anos.
..	..	..	..	..	..	..	..	..	..	..	..	..	..	..	..	..	..	88 anos.
n	..	n	..	..	..	n	..	n	..	..	..	n	..	n	..	..	..	89 anos.
n	n	n	..	..	..	n	n	n	..	..	..	n	n	n	..	..	..	**De 90 a 94 anos.**
n	..	n	..	..	..	n	..	n	..	..	..	n	..	n	..	..	..	90 anos.
..	..	..	..	..	..	..	..	..	..	..	..	..	..	..	..	..	..	91 anos.
..	..	..	..	..	..	..	..	..	..	..	..	..	..	..	..	..	..	92 anos.
n	n	..	..	..	..	n	n	..	..	..	..	n	n	..	..	..	..	93 anos.
..	..	..	..	..	..	..	..	..	..	..	..	..	..	..	..	..	..	94 anos.
n	n	n	..	..	..	n	n	n	1	1	..	n	n	n	..	..	..	**De 95 a 99 anos.**
n	n	..	..	..	..	n	n	..	1	1	..	n	n	..	..	..	..	95 anos.
n	..	n	..	..	..	n	..	n	..	..	..	n	..	n	..	..	..	96 anos.
..	..	..	..	..	..	..	..	..	..	..	..	..	..	..	..	..	..	97 anos.
n	..	n	..	..	..	n	..	n	..	..	..	n	..	n	..	..	..	98 anos.
n	n	..	..	..	..	n	n	..	..	..	..	n	n	..	..	..	..	99 anos.
1	1	..	..	..	..	..	..	..	..	..	..	..	..	..	..	..	..	**Idade ignorada.**

21. — *População presente de 20 e mais anos* segundo as idades (ano
e os que freqüentavam ou possuíam os

Coruche

Idades	Total						Estado civil														
	VF	V	F	Sabiam ler			Solteiros			Casados			Separados judicialmente			Divorciados			Viúvos		
				VF	V	F	VF	V	F	VF	V	F	VF	V	F	VF	V	F	VF	V	F
	1	2	3	4	5	6	7	8	9	10	11	12	13	14	15	16	17	18	19	20	21
Total	12.470	6.243	6.227	3.170	2.201	969	2.681	1.551	1.130	8.983	4.471	4.512	4	1	3	19	8	11	783	212	571
De 20 a 24 anos	1.832	888	944	583	377	206	1.248	753	495	579	133	446	1	..	1	..	..	..	4	2	2
20 anos	418	204	214	130	77	53	355	200	155	63	4	59	..	..	..	..	..	..	..	..	..
21 anos	296	128	168	94	54	40	226	120	106	69	7	62	..	..	..	..	..	..	1	1	..
22 anos	313	148	165	90	60	30	216	133	83	95	14	81	1	..	1	..	..	..	1	1	..
23 anos	390	205	185	130	88	42	237	163	74	152	42	110	..	..	..	..	..	..	1	..	1
24 anos	415	203	212	139	98	41	214	137	77	200	66	134	..	..	..	..	..	..	1	..	1
De 25 a 29 anos	1.981	988	993	524	371	153	575	361	214	1.394	623	771	..	..	..	3	..	3	9	4	5
25 anos	391	182	209	102	73	29	141	81	60	249	100	149	..	..	..	..	..	..	1	1	..
26 anos	402	205	197	118	88	30	129	94	35	270	110	160	..	..	..	1	..	1	2	1	1
27 anos	434	217	217	110	73	37	119	70	49	313	145	168	..	..	..	..	..	..	2	2	..
28 anos	408	219	189	100	71	29	114	74	40	290	145	145	..	..	..	1	..	1	3	..	3
29 anos	346	165	181	94	66	28	72	42	30	272	123	149	..	..	..	1	..	1	1	..	1
De 30 a 34 anos	1.651	835	816	477	331	146	228	139	89	1.389	682	707	..	..	..	2	2	..	32	12	20
30 anos	372	185	187	103	73	30	56	36	20	313	148	165	..	..	..	..	..	..	3	1	2
31 anos	318	166	152	92	58	34	56	31	25	255	129	126	..	..	..	..	..	..	7	6	1
32 anos	316	172	144	101	76	25	38	23	15	272	147	125	..	..	..	..	..	..	6	2	4
33 anos	336	156	180	81	54	27	36	22	14	287	133	154	..	..	..	..	..	..	13	1	12
34 anos	309	156	153	100	70	30	42	27	15	262	125	137	..	..	..	2	2	..	3	2	1
De 35 a 39 anos	1.463	751	712	412	280	132	179	84	95	1.246	657	589	..	..	..	2	..	2	36	10	26
35 anos	326	182	144	89	61	28	44	23	21	279	159	120	..	..	..	..	..	..	3	..	3
36 anos	305	157	148	86	60	26	39	16	23	259	140	119	..	..	..	1	..	1	6	1	5
37 anos	312	155	157	94	58	36	46	21	25	259	132	127	..	..	..	..	..	..	7	2	5
38 anos	279	138	141	83	59	24	27	12	15	242	121	121	..	..	..	..	..	..	10	5	5
39 anos	241	119	122	60	42	18	23	12	11	207	105	102	..	..	..	1	..	1	10	2	8
De 40 a 44 anos	1.160	586	574	315	230	85	95	47	48	1.025	525	500	..	..	..	2	..	2	38	14	24
40 anos	314	154	160	85	57	28	40	17	23	271	136	135	..	..	..	1	..	1	2	1	1
41 anos	179	104	75	58	46	12	8	6	2	167	97	70	..	..	..	..	..	..	4	1	3
42 anos	257	130	127	61	46	15	18	10	8	230	117	113	..	..	..	1	..	1	8	3	5
43 anos	214	94	120	55	38	17	15	5	10	185	84	101	..	..	..	..	..	..	14	5	9
44 anos	196	104	92	56	43	13	14	9	5	172	91	81	..	..	..	..	..	..	10	4	6
De 45 a 49 anos	1.031	497	534	232	168	64	77	42	35	900	437	463	1	1	..	1	..	1	52	17	35
45 anos	212	107	105	51	39	12	14	8	6	190	98	92	..	..	..	..	..	..	8	1	7
46 anos	193	94	99	34	23	11	19	13	6	162	77	85	..	..	..	1	..	1	11	4	7
47 anos	197	99	98	57	41	16	16	6	10	172	88	84	1	1	..	..	..	..	8	4	4
48 anos	231	102	129	56	45	11	18	10	8	200	88	112	..	..	..	..	..	..	13	4	9
49 anos	198	95	103	34	20	14	10	5	5	176	86	90	..	..	..	..	..	..	12	4	8
De 50 a 54 anos	969	501	468	233	168	65	69	36	33	821	443	378	1	..	1	6	4	2	72	18	54
50 anos	242	127	115	55	36	19	18	10	8	210	112	98	..	..	..	2	2	..	12	3	9
51 anos	165	84	81	33	25	8	10	4	6	141	77	64	..	..	..	..	..	..	14	3	11
52 anos	201	102	99	56	39	17	15	7	8	167	90	77	1	..	1	3	2	1	15	3	12
53 anos	182	99	83	50	40	10	14	9	5	148	81	67	..	..	..	..	..	..	20	9	11
54 anos	179	89	90	39	28	11	12	6	6	155	83	72	..	..	..	1	..	1	11	..	11
De 55 a 59 anos	681	342	339	127	88	39	45	23	22	548	300	248	..	..	..	3	2	1	85	17	68
55 anos	167	78	89	31	24	7	10	4	6	137	70	67	..	..	..	1	1	..	19	3	16
56 anos	157	82	75	28	21	7	9	4	5	126	74	52	..	..	..	..	..	..	22	4	18
57 anos	128	65	63	28	17	11	10	6	4	100	55	45	..	..	..	..	..	..	18	4	14
58 anos	121	58	63	22	16	6	12	8	4	92	45	47	..	..	..	2	1	1	15	4	11
59 anos	108	59	49	18	10	8	4	1	3	93	56	37	..	..	..	..	..	..	11	2	9

por ano), o estado civil e o sexo, indicando o total dos que sabiam ler vários graus de ensino, por concelhos

Grau de instrução																		Idades
Primário						Secundário						Superior						
Freqüentavam			Possuíam			Freqüentavam			Possuíam			Freqüentavam			Possuíam			
VF	V	F	VF	V	F	VF	V	F	VF	V	F	VF	V	F	VF	V	F	
22	23	24	25	26	27	28	29	30	31	32	33	34	35	36	37	38	39	
16	8	8	759	496	263	10	7	3	70	40	30	5	4	1	47	39	8	**Total.**
5	3	2	169	109	60	8	5	3	12	7	5	3	2	1	1	..	1	**De 20 a 24 anos.**
2	1	1	44	32	12	4	4	..	3	1	2	1	1	..	..	..	..	20 anos.
1	1	..	29	14	15	1	..	1	2	1	1	1	1	..	1	..	1	21 anos.
..	..	..	28	18	10	1	1	..	2	2	..	..	..	..	..	..	..	22 anos.
2	1	1	41	26	15	2	..	2	..	..	..	..	..	..	..	..	..	23 anos.
..	..	..	27	19	8	..	..	..	5	3	2	1	..	1	..	..	..	24 anos.
3	..	3	133	93	40	2	2	..	11	5	6	2	2	..	9	7	2	**De 25 a 29 anos.**
..	..	..	22	13	9	..	..	..	2	2	..	1	1	..	3	3	..	25 anos.
1	..	1	33	28	5	..	..	..	3	1	2	1	1	..	2	1	1	26 anos.
1	..	1	33	21	12	1	1	..	2	1	1	..	..	..	1	..	1	27 anos.
..	..	..	22	15	7	..	..	..	2	1	1	..	..	..	2	2	..	28 anos.
1	..	1	23	16	7	1	1	..	2	..	2	..	..	..	1	1	..	29 anos.
3	2	1	128	80	48	..	..	..	8	4	4	..	..	..	6	4	2	**De 30 a 34 anos.**
..	..	..	21	14	7	..	..	..	4	2	2	..	..	..	1	..	1	30 anos.
..	..	..	24	12	12	..	..	..	1	..	1	..	..	..	..	..	..	31 anos.
1	1	..	22	18	4	..	..	..	3	2	1	..	..	..	2	2	..	32 anos.
2	1	1	30	16	14	..	..	..	..	..	..	..	..	..	1	..	1	33 anos.
..	..	..	31	20	11	..	..	..	..	..	..	..	..	..	2	2	..	34 anos.
2	2	..	107	63	44	..	..	..	13	10	3	..	..	..	4	4	..	**De 35 a 39 anos.**
1	1	..	22	14	8	..	..	..	3	3	..	..	..	..	1	1	..	35 anos.
..	..	..	22	13	9	..	..	..	1	1	..	..	..	..	1	1	..	36 anos.
..	..	..	27	14	13	..	..	..	2	2	..	..	..	..	..	..	..	37 anos.
1	1	..	21	12	9	..	..	..	4	4	..	..	..	..	1	1	..	38 anos.
..	..	..	15	10	5	..	..	..	3	..	3	..	..	..	1	1	..	39 anos.
2	1	1	67	47	20	..	..	..	13	7	6	..	..	..	3	3	..	**De 40 a 44 anos.**
1	..	1	19	11	8	..	..	..	2	..	2	..	..	..	..	..	..	40 anos.
..	..	..	15	12	3	..	..	..	3	2	1	..	..	..	1	1	..	41 anos.
..	..	..	12	10	2	..	..	..	1	..	1	..	..	..	..	..	..	42 anos.
1	1	..	10	6	4	..	..	..	1	1	..	..	..	..	2	2	..	43 anos.
..	..	..	11	8	3	..	..	..	6	4	2	..	..	..	..	..	..	44 anos.
1	..	1	52	34	18	..	..	..	8	5	3	..	..	..	4	2	2	**De 45 a 49 anos.**
..	..	..	12	9	3	..	..	..	3	3	..	..	..	..	1	1	..	45 anos.
..	..	..	9	4	5	..	..	..	..	..	..	..	..	..	..	..	..	46 anos.
..	..	..	16	11	5	..	..	..	1	1	..	..	..	..	2	1	1	47 anos.
..	..	..	10	8	2	..	..	..	2	1	1	..	..	..	..	..	..	48 anos.
1	..	1	5	2	3	..	..	..	2	..	2	..	..	..	1	..	1	49 anos.
n	n	n	36	27	9	n	n	n	3	1	2	n	n	n	9	9	..	**De 50 a 54 anos.**
n	n	n	8	5	3	n	n	n	1	..	1	n	n	n	1	1	..	50 anos.
n	n	n	5	4	1	n	n	n	..	..	..	n	n	n	1	1	..	51 anos.
n	n	n	9	7	2	n	n	n	..	..	..	n	n	n	1	1	..	52 anos.
n	n	n	10	8	2	n	n	n	1	1	..	n	n	n	3	3	..	53 anos.
n	n	n	4	3	1	n	n	n	1	..	1	n	n	n	3	3	..	54 anos.
n	n	n	20	12	8	n	n	n	..	..	..	n	n	n	7	6	1	**De 55 a 59 anos.**
n	n	n	7	5	2	n	n	n	..	..	..	n	n	n	4	4	..	55 anos.
n	n	n	2	1	1	n	n	n	..	..	..	n	n	n	2	1	1	56 anos.
n	n	n	4	1	3	n	n	n	..	..	..	n	n	n	1	1	..	57 anos.
n	n	n	4	3	1	n	n	n	..	..	..	n	n	n	..	..	..	58 anos.
n	n	n	3	2	1	n	n	n	..	..	..	n	n	n	..	..	..	59 anos.

21. — *População presente de 20 e mais anos* segundo as idades (ano
e os que freqüentavam ou possuíam os

Coruche

Idades	Total						Estado civil														
	VF	V	F	Sabiam ler			Solteiros			Casados			Separados judicialmente			Divorciados			Viúvos		
				VF	V	F	VF	V	F	VF	V	F	VF	V	F	VF	V	F	VF	V	F
	1	2	3	4	5	6	7	8	9	10	11	12	13	14	15	16	17	18	19	20	21
De 60 a 64 anos	546	283	263	103	76	27	39	16	23	404	236	168	..	..	..	..	..	..	103	31	72
60 anos	147	70	77	28	20	8	12	5	7	107	58	49	..	..	..	..	..	..	28	7	21
61 anos	75	42	33	14	11	3	4	1	3	59	38	21	..	..	..	..	..	..	12	3	9
62 anos	111	45	66	24	17	7	7	3	4	85	38	47	..	..	..	..	..	..	19	4	15
63 anos	103	61	42	20	14	6	8	2	6	75	51	24	..	..	..	..	..	..	20	8	12
64 anos	110	65	45	17	14	3	8	5	3	78	51	27	..	..	..	..	..	..	24	9	15
De 65 a 69 anos	425	207	218	63	46	17	32	13	19	294	171	123	..	..	..	..	..	..	99	23	76
65 anos	102	45	57	18	12	6	9	6	3	69	35	34	..	..	..	..	..	..	24	4	20
66 anos	106	59	47	17	11	6	11	1	10	72	50	22	..	..	..	..	..	..	23	8	15
67 anos	88	46	42	12	11	1	6	3	3	73	40	33	..	..	..	..	..	..	9	3	6
68 anos	68	29	39	13	10	3	2	..	2	48	28	20	..	..	..	..	..	..	18	1	17
69 anos	61	28	33	3	2	1	4	3	1	32	18	14	..	..	..	..	..	..	25	7	18
De 70 a 74 anos	264	130	134	43	27	16	29	11	18	151	95	56	..	..	..	..	..	..	84	24	60
70 anos	95	39	56	16	8	8	10	5	5	52	27	25	..	..	..	..	..	..	33	7	26
71 anos	28	22	6	6	6	..	7	2	5	14	14	..	..	..	..	..	..	..	7	6	1
72 anos	53	27	26	5	3	2	5	3	2	32	18	14	..	..	..	..	..	..	16	6	10
73 anos	51	21	27	8	5	3	5	..	5	30	22	8	..	..	..	..	..	..	16	2	14
74 anos	37	18	19	8	5	3	2	1	1	23	14	9	..	..	..	..	..	..	12	3	9
De 75 a 79 anos	165	68	97	24	14	10	13	7	6	81	48	33	1	..	1	..	..	..	70	13	57
75 anos	33	15	18	2	2	..	5	3	2	17	11	6	..	..	..	..	..	..	11	1	10
76 anos	42	20	22	6	4	2	1	..	1	25	16	9	1	..	1	..	..	..	15	4	11
77 anos	37	16	21	6	3	3	2	2	..	17	12	5	..	..	..	..	..	..	18	2	16
78 anos	37	15	22	7	5	2	3	2	1	19	9	10	..	..	..	..	..	..	15	4	11
79 anos	16	2	14	3	..	3	2	..	2	3	..	3	..	..	..	..	..	..	11	2	9
De 80 a 84 anos	101	38	63	20	14	6	11	6	5	28	18	10	..	..	..	..	..	..	62	14	48
80 anos	39	13	26	5	4	1	4	3	1	10	6	4	..	..	..	..	..	..	25	4	21
81 anos	9	4	5	4	3	1	..	..	..	3	3	..	..	..	..	..	..	..	6	1	5
82 anos	24	9	15	5	2	3	5	2	3	7	4	3	..	..	..	..	..	..	12	3	9
83 anos	17	7	10	3	3	..	..	..	..	7	4	3	..	..	..	..	..	..	10	3	7
84 anos	12	5	7	3	2	1	2	1	1	1	1	..	..	..	..	..	..	..	9	3	6
De 85 a 89 anos	40	17	23	8	7	1	5	2	3	14	10	4	..	..	..	..	..	..	21	5	16
85 anos	12	5	7	2	2	..	2	1	1	2	2	..	..	..	..	..	..	..	8	2	6
86 anos	10	4	6	2	2	..	1	1	..	4	1	3	..	..	..	..	..	..	5	2	3
87 anos	11	5	6	2	2	..	2	..	2	4	4	..	..	..	..	..	..	..	5	1	4
88 anos	4	2	2	1	..	1	..	..	..	2	2	..	..	..	..	..	..	..	2	..	2
89 anos	3	1	2	1	1	..	..	..	..	2	1	1	..	..	..	..	..	..	1	..	1
De 90 a 94 anos	17	9	8	2	1	1	3	1	2	8	5	3	..	..	..	..	..	..	6	3	3
90 anos	7	4	3	1	1	..	2	1	1	3	2	1	..	..	..	..	..	..	2	1	1
91 anos	2	1	1	1	..	1	1	..	1	1	1	..	..	..	..	..	..	..	..	..	..
92 anos	3	2	1	..	..	..	..	..	..	1	1	..	..	..	..	..	..	..	2	1	1
93 anos	2	1	1	..	..	..	..	..	..	..	..	..	..	..	..	..	..	..	2	1	1
94 anos	3	1	2	..	..	..	..	..	..	3	1	2	..	..	..	..	..	..	..	..	..
De 95 a 99 anos	13	4	9	1	1	..	1	..	1	8	2	6	..	..	..	..	..	..	4	2	2
95 anos	2	..	2	..	..	..	..	..	..	..	..	..	..	..	..	..	..	..	2	..	2
96 anos	4	..	4	..	..	..	1	..	1	3	..	3	..	..	..	..	..	..	..	..	..
97 anos	2	2	..	1	1	..	..	..	..	2	2	..	..	..	..	..	..	..	..	..	..
98 anos	1	..	1	..	..	..	..	..	..	1	..	1	..	..	..	..	..	..	..	..	..
99 anos	4	2	2	..	..	..	..	..	..	2	..	2	..	..	..	..	..	..	2	2	..
De 100 e mais anos	2	..	2	1	..	1	2	..	2	..	..	..	..	..	..	..	..	..	..	..	..
100 anos	1	..	1	..	..	..	1	..	1	..	..	..	..	..	..	..	..	..	..	..	..
110 anos	1	..	1	1	..	1	1	..	1	..	..	..	..	..	..	..	..	..	..	..	..
Idade ignorada	129	99	30	2	2	..	30	10	20	93	86	7	..	..	..	..	..	..	6	3	3

por ano), o estado civil e o sexo, indicando o total dos que sabiam ler vários graus de ensino, por concelhos

Grau de instrução																		Idades
Primário						Secundário						Superior						
Freqüentavam			Possuíam			Freqüentavam			Possuíam			Freqüentavam			Possuíam			
VF	V	F	VF	V	F	VF	V	F	VF	V	F	VF	V	F	VF	V	F	
22	23	24	25	26	27	28	29	30	31	32	33	34	35	36	37	38	39	
n	n	n	17	12	5	n	n	n	2	1	1	n	n	n	2	2	..	**De 60 a 64 anos.**
n	n	n	3	..	3	n	n	n	1	..	1	n	n	n	1	1	..	60 anos.
n	n	n	3	1	2	n	n	n	1	1	..	n	n	n	..	..	..	61 anos.
n	n	n	3	3	..	n	n	n	..	..	..	n	n	n	..	..	..	62 anos.
n	n	n	5	5	..	n	n	n	..	..	..	n	n	n	..	..	..	63 anos.
n	n	n	3	3	..	n	n	n	..	..	..	n	n	n	1	1	..	64 anos.
n	n	n	11	6	5	n	n	n	..	..	..	n	n	n	1	1	..	**De 65 a 69 anos.**
n	n	n	4	2	2	n	n	n	..	..	..	n	n	n	1	1	..	65 anos.
n	n	n	4	2	2	n	n	n	..	..	..	n	n	n	..	..	..	66 anos.
n	n	n	1	1	..	n	n	n	..	..	..	n	n	n	..	..	..	67 anos.
n	n	n	1	..	1	n	n	n	..	..	..	n	n	n	..	..	..	68 anos.
n	n	n	1	1	..	n	n	n	..	..	..	n	n	n	..	..	..	69 anos.
n	n	n	8	4	4	n	n	n	..	..	..	n	n	n	1	1	..	**De 70 a 74 anos.**
n	n	n	3	..	3	n	n	n	..	..	..	n	n	n	..	..	..	70 anos.
n	n	n	3	3	..	n	n	n	..	..	..	n	n	n	..	..	..	71 anos.
n	n	n	2	1	1	n	n	n	..	..	..	n	n	n	..	..	..	72 anos.
n	n	n	..	..	..	n	n	n	..	..	..	n	n	n	..	..	..	73 anos.
n	n	n	..	..	..	n	n	n	..	..	..	n	n	n	1	1	..	74 anos.
n	n	n	3	1	2	n	n	n	..	..	..	n	n	n	..	..	..	**De 75 a 79 anos.**
n	n	n	..	..	..	n	n	n	..	..	..	n	n	n	..	..	..	75 anos.
n	n	n	..	..	..	n	n	n	..	..	..	n	n	n	..	..	..	76 anos.
n	n	n	1	..	1	n	n	n	..	..	..	n	n	n	..	..	..	77 anos.
n	n	n	2	1	1	n	n	n	..	..	..	n	n	n	..	..	..	78 anos.
n	n	n	..	..	..	n	n	n	..	..	..	n	n	n	..	..	..	79 anos.
n	n	n	6	6	..	n	n	n	..	..	..	n	n	n	..	..	..	**De 80 a 84 anos.**
n	n	n	1	1	..	n	n	n	..	..	..	n	n	n	..	..	..	80 anos.
n	n	n	1	1	..	n	n	n	..	..	..	n	n	n	..	..	..	81 anos.
n	n	n	1	1	..	n	n	n	..	..	..	n	n	n	..	..	..	82 anos.
n	n	n	2	2	..	n	n	n	..	..	..	n	n	n	..	..	..	83 anos.
n	n	n	1	1	..	n	n	n	..	..	..	n	n	n	..	..	..	84 anos.
n	n	n	2	2	..	n	n	n	..	..	..	n	n	n	..	..	..	**De 85 a 89 anos.**
n	n	n	..	..	..	n	n	n	..	..	..	n	n	n	..	..	..	85 anos.
n	n	n	..	..	..	n	n	n	..	..	..	n	n	n	..	..	..	86 anos.
n	n	n	1	1	..	n	n	n	..	..	..	n	n	n	..	..	..	87 anos.
n	n	n	..	..	..	n	n	n	..	..	..	n	n	n	..	..	..	88 anos.
n	n	n	1	1	..	n	n	n	..	..	..	n	n	n	..	..	..	89 anos.
n	n	n	..	..	..	n	n	n	..	..	..	n	n	n	..	..	..	**De 90 a 94 anos.**
n	n	n	..	..	..	n	n	n	..	..	..	n	n	n	..	..	..	90 anos.
n	n	n	..	..	..	n	n	n	..	..	..	n	n	n	..	..	..	91 anos.
n	n	n	..	..	..	n	n	n	..	..	..	n	n	n	..	..	..	92 anos.
n	n	n	..	..	..	n	n	n	..	..	..	n	n	n	..	..	..	93 anos.
n	n	n	..	..	..	n	n	n	..	..	..	n	n	n	..	..	..	94 anos.
n	n	n	..	..	..	n	n	n	..	..	..	n	n	n	..	..	..	**De 95 a 99 anos.**
n	..	n	..	..	..	n	..	n	..	..	..	n	..	n	..	..	..	95 anos.
n	..	n	..	..	..	n	..	n	..	..	..	n	..	n	..	..	..	96 anos.
n	n	..	..	..	..	n	n	..	..	..	..	n	n	..	..	..	..	97 anos.
n	..	n	..	..	..	n	..	n	..	..	..	n	..	n	..	..	..	98 anos.
n	n	n	..	..	..	n	n	n	..	..	..	n	n	n	..	..	..	99 anos.
n	..	n	..	..	..	n	..	n	..	..	..	n	..	n	..	..	..	**De 100 e mais anos.**
n	..	n	..	..	..	n	..	n	..	..	..	n	..	n	..	..	..	100 anos.
n	..	n	..	..	..	n	..	n	..	..	..	n	..	n	..	..	..	110 anos.
..	..	..	..	..	..	..	..	..	..	..	..	..	..	..	..	..	..	**Idade ignorada.**

21. — *População presente de 20 e mais anos* segundo as idades (ano
e os que freqüentavam ou possuíam os

Ferreira do Zêzere

Idades	Total						Estado civil														
	VF	V	F	Sabiam ler			Solteiros			Casados			Separados judicialmente			Divorciados			Viúvos		
				VF	V	F	VF	V	F	VF	V	F	VF	V	F	VF	V	F	VF	V	F
	1	2	3	4	5	6	7	8	9	10	11	12	13	14	15	16	17	18	19	20	21
Total	9.715	4.411	5.304	3.609	2.446	1.163	2.123	979	1.144	6.494	3.182	3.312	3	2	1	33	11	22	1.062	237	825
De 20 a 24 anos	1.189	541	648	648	403	245	897	448	449	287	91	196	..	..	..	..	..	..	5	2	3
20 anos	294	131	163	168	102	66	265	125	140	29	6	23	..	..	..	..	..	..	..	..	..
21 anos	182	70	112	86	49	37	163	69	91	19	1	18	..	..	..	..	..	..	..	..	..
22 anos	234	101	133	139	82	57	171	85	86	61	15	46	..	..	..	..	..	..	2	1	1
23 anos	265	139	126	150	104	46	182	108	74	82	30	52	..	..	..	..	..	..	1	1	..
24 anos	214	100	114	105	66	39	116	61	55	96	39	57	..	..	..	..	..	..	2	..	2
De 25 a 29 anos	1.152	550	602	541	386	155	413	209	204	728	339	389	..	..	..	2	1	1	9	1	8
25 anos	238	107	131	121	81	40	129	64	65	109	43	66	..	..	..	..	..	..	..	..	..
26 anos	232	102	130	114	75	39	100	53	47	132	49	83	..	..	..	..	..	..	..	..	..
27 anos	238	130	108	113	89	24	86	49	37	152	81	71	..	..	..	..	..	..	..	..	..
28 anos	249	116	133	107	76	31	60	24	36	183	90	93	..	..	..	2	1	1	4	1	3
29 anos	195	95	100	86	65	21	38	19	19	152	76	76	..	..	..	..	..	..	5	..	5
De 30 a 34 anos	1.041	464	577	444	279	165	193	75	118	833	386	447	..	..	..	3	1	2	12	2	10
30 anos	262	118	144	95	63	32	61	25	36	198	93	105	..	..	..	1	..	1	2	..	2
31 anos	184	81	103	88	50	38	35	16	19	145	64	81	..	..	..	1	..	1	3	1	2
32 anos	204	84	120	84	47	37	37	12	25	162	70	92	..	..	..	1	1	..	4	1	3
33 anos	190	89	101	87	58	29	33	16	17	155	73	82	..	..	..	..	..	..	2	..	2
34 anos	201	92	109	90	61	29	27	6	21	173	86	87	..	..	..	..	..	..	1	..	1
De 35 a 39 anos	948	436	512	382	239	143	142	74	68	764	357	407	..	..	..	3	1	2	39	4	35
35 anos	201	98	103	83	58	25	36	22	14	156	76	80	..	..	..	1	..	1	8	..	8
36 anos	184	87	97	72	46	26	28	15	13	148	72	76	..	..	..	..	..	..	8	..	8
37 anos	196	99	97	83	50	33	23	13	10	166	83	83	..	..	..	1	..	1	6	3	3
38 anos	206	85	121	78	46	32	23	11	12	173	72	101	..	..	..	1	1	..	9	1	8
39 anos	161	67	94	66	39	27	32	13	19	121	54	67	..	..	..	..	..	..	8	..	8
De 40 a 44 anos	832	386	446	319	221	98	82	30	52	715	352	363	..	..	..	1	..	1	34	4	30
40 anos	204	101	103	79	61	18	30	12	18	169	88	81	..	..	..	..	..	..	5	1	4
41 anos	128	69	59	54	40	14	14	4	10	108	64	44	..	..	..	..	..	..	6	1	5
42 anos	192	84	108	70	46	24	15	7	8	165	75	90	..	..	..	1	..	1	11	2	9
43 anos	165	71	94	62	38	21	15	6	9	143	65	78	..	..	..	..	..	..	7	..	7
44 anos	143	61	82	54	36	18	8	1	7	130	60	70	..	..	..	..	..	..	5	..	5
De 45 a 49 anos	865	393	472	312	213	99	70	20	50	725	352	373	..	..	..	4	1	3	66	20	46
45 anos	182	75	107	66	44	22	21	4	17	144	65	79	..	..	..	3	1	2	14	5	9
46 anos	174	74	100	66	39	27	10	2	8	149	69	80	..	..	..	..	..	..	15	3	12
47 anos	187	90	97	69	53	16	17	7	10	157	76	81	..	..	..	..	..	..	13	7	6
48 anos	185	93	92	63	43	20	14	7	7	158	83	75	..	..	..	..	..	..	13	3	10
49 anos	137	61	76	48	34	14	8	..	8	117	59	58	..	..	..	1	..	1	11	2	9
De 50 a 54 anos	805	376	429	256	192	64	73	31	42	650	329	321	..	..	..	6	2	4	76	14	62
50 anos	213	92	121	60	46	14	32	14	18	156	73	83	..	..	..	4	1	3	21	4	17
51 anos	110	63	47	43	35	8	10	4	6	91	55	36	..	..	..	..	..	..	9	4	5
52 anos	193	79	114	55	37	18	12	4	8	161	74	87	..	..	..	..	..	..	20	1	19
53 anos	144	71	73	48	38	10	9	4	5	119	61	55	..	..	..	1	..	1	15	3	12
54 anos	145	71	74	50	36	14	10	5	5	123	63	60	..	..	..	1	1	..	11	2	9
De 55 a 59 anos	658	293	365	162	121	41	51	18	33	502	253	249	1	1	..	3	1	2	101	20	81
55 anos	142	51	91	23	17	6	14	4	10	106	45	61	..	..	..	1	..	1	21	2	19
56 anos	130	58	72	36	25	11	8	4	4	97	47	50	..	..	..	1	..	1	24	7	17
57 anos	129	56	73	28	21	7	9	2	7	94	46	48	1	1	..	..	..	..	25	7	18
58 anos	153	77	76	45	37	8	8	4	4	126	68	58	..	..	..	1	1	..	18	4	14
59 anos	104	51	53	30	21	9	12	4	8	79	47	32	..	..	..	..	..	..	13	..	13

por ano), o estado civil e o sexo, indicando o total dos que sabiam ler vários graus de ensino, por concelhos

Grau de instrução																		Idades
Primário						Secundário						Superior						
Freqüentavam			Possuíam			Freqüentavam			Possuíam			Freqüentavam			Possuíam			
VF	V	F	VF	V	F	VF	V	F	VF	V	F	VF	V	F	VF	V	F	
22	23	21	25	26	27	28	29	30	31	32	33	34	35	36	37	38	39	
4	3	1	912	638	274	3	3	..	47	25	22	..	..	..	23	21	2	**Total.**
4	3	1	212	148	64	3	3	..	5	4	1	..	..	..	2	1	1	**De 20 a 24 anos.**
3	2	1	59	41	18	1	1	..	..	..	..	..	..	..	..	..	..	20 anos.
..	..	..	30	18	12	..	..	..	1	1	..	..	..	..	..	..	..	21 anos.
1	1	..	38	23	15	1	1	..	..	..	..	..	..	..	..	..	..	22 anos.
..	..	..	46	39	7	1	1	..	3	3	..	..	..	..	1	..	1	23 anos.
..	..	..	39	27	12	..	..	..	1	..	1	..	..	..	1	1	..	24 anos.
..	..	..	145	101	44	..	..	..	3	2	1	..	..	..	4	4	..	**De 25 a 29 anos.**
..	..	..	41	31	10	..	..	..	1	..	1	..	..	..	..	..	..	25 anos.
..	..	..	30	17	13	..	..	..	1	1	..	..	..	..	..	..	..	26 anos.
..	..	..	31	24	7	..	..	..	1	1	..	..	..	..	2	2	..	27 anos.
..	..	..	25	16	9	..	..	..	..	..	..	..	..	..	1	1	..	28 anos.
..	..	..	18	13	5	..	..	..	..	..	..	..	..	..	1	1	..	29 anos.
..	..	..	122	79	43	..	..	..	10	5	5	..	..	..	1	..	1	**De 30 a 34 anos.**
..	..	..	19	13	6	..	..	..	1	1	..	..	..	..	1	..	1	30 anos.
..	..	..	19	11	8	..	..	..	2	..	2	..	..	..	..	..	..	31 anos.
..	..	..	25	14	11	..	..	..	3	2	1	..	..	..	..	..	..	32 anos.
..	..	..	28	19	9	..	..	..	2	2	..	..	..	..	..	..	..	33 anos.
..	..	..	31	22	9	..	..	..	2	..	2	..	..	..	..	..	..	34 anos.
..	..	..	119	77	42	..	..	..	2	1	1	..	..	..	5	5	..	**De 35 a 39 anos.**
..	..	..	21	15	9	..	..	..	..	..	..	..	..	..	2	2	..	35 anos.
..	..	..	23	16	7	..	..	..	1	1	..	..	..	..	1	1	..	36 anos.
..	..	..	28	16	12	..	..	..	..	..	..	..	..	..	1	1	..	37 anos.
..	..	..	21	17	4	..	..	..	1	..	1	..	..	..	1	1	..	38 anos.
..	..	..	23	13	10	..	..	..	..	..	..	..	..	..	..	..	..	39 anos
..	..	..	83	61	22	..	..	..	7	2	5	..	..	..	2	2	..	**De 40 a 44 anos.**
..	..	..	26	21	5	..	..	..	2	2	..	..	..	..	..	..	..	40 anos.
..	..	..	13	8	5	..	..	..	1	..	1	..	..	..	1	1	..	41 anos.
..	..	..	19	15	4	..	..	..	2	..	2	..	..	..	..	..	..	42 anos
..	..	..	10	7	3	..	..	..	..	..	..	..	..	..	1	1	..	43 anos.
..	..	..	15	10	5	..	..	..	2	..	2	..	..	..	..	..	..	44 anos
..	..	..	64	45	19	..	..	..	4	1	3	..	..	..	2	2	..	**De 45 a 49 anos.**
..	..	..	13	10	3	..	..	..	2	..	2	..	..	..	..	..	..	45 anos.
..	..	..	15	8	7	..	..	..	..	..	..	..	..	..	2	2	..	46 anos.
..	..	..	18	16	2	..	..	..	..	..	..	..	..	..	..	..	..	47 anos.
..	..	..	13	7	6	..	..	..	..	..	..	..	..	..	..	..	..	48 anos.
..	..	..	5	4	1	..	..	..	2	1	1	..	..	..	..	..	..	49 anos.
n	n	n	56	48	8	n	n	n	6	3	3	n	n	n	1	1	..	**De 50 a 54 anos.**
n	n	n	12	11	1	n	n	n	1	..	1	n	n	n	..	..	..	50 anos
n	n	n	6	6	..	n	n	n	3	1	2	n	n	n	..	..	..	51 anos.
n	n	n	19	15	4	n	n	n	..	..	..	n	n	n	1	1	..	52 anos.
n	n	n	10	8	2	n	n	n	1	1	..	n	n	n	..	..	..	53 anos.
n	n	n	9	8	1	n	n	n	1	1	..	n	n	n	..	..	..	54 anos.
n	n	n	34	23	11	n	n	n	3	2	1	n	n	n	1	1	..	**De 55 a 59 anos.**
n	n	n	9	6	3	n	n	n	..	..	..	n	n	n	..	..	..	55 anos.
n	n	n	8	6	2	n	n	n	..	..	..	n	n	n	..	..	..	56 anos.
n	n	n	5	2	3	n	n	n	1	1	..	n	n	n	..	..	..	57 anos.
n	n	n	6	5	1	n	n	n	1	1	..	n	n	n	1	1	..	58 anos.
n	n	n	6	4	2	n	n	n	1	..	1	n	n	n	..	..	..	59 anos.

21. — *População presente de 20 e mais anos* segundo as idades (ano
e os que freqüentavam ou possuíam os

Ferreira do Zêzere

Idades	Total						Estado civil														
	VF	V	F	Sabiam ler			Solteiros			Casados			Separados judicialmente			Divorciados			Viúvos		
				VF	V	F	VF	V	F	VF	V	F	VF	V	F	VF	V	F	VF	V	F
	1	2	3	4	5	6	7	8	9	10	11	12	13	14	15	16	17	18	19	20	21
De 60 a 64 anos	619	294	325	176	128	48	52	22	30	448	233	215	..	..	..	2	..	2	117	39	78
60 anos	183	80	103	45	34	11	21	7	14	121	61	60	..	..	..	..	..	..	41	12	29
61 anos	75	40	35	29	21	8	6	3	3	59	33	26	..	..	..	..	..	..	10	4	6
62 anos	128	62	66	38	26	12	10	5	5	93	48	45	..	..	..	1	..	1	24	9	15
63 anos	115	54	61	29	19	10	5	3	2	88	44	44	..	..	..	..	..	..	22	7	15
64 anos	118	58	60	35	28	7	10	4	6	87	47	40	..	..	..	1	..	1	20	7	13
De 65 a 69 anos	498	223	275	126	89	37	33	10	23	327	188	139	..	..	..	3	1	2	135	24	111
65 anos	115	56	59	30	20	10	5	1	4	77	46	31	..	..	..	1	..	1	32	9	23
66 anos	98	46	52	28	23	5	3	1	2	73	43	30	..	..	..	..	..	..	22	2	20
67 anos	99	40	59	21	14	7	9	2	7	61	35	26	..	..	..	..	..	..	29	3	26
68 anos	108	40	68	24	18	6	8	3	5	60	30	30	..	..	..	2	1	1	38	6	32
69 anos	78	41	37	23	14	9	8	3	5	56	34	22	..	..	..	..	..	..	14	4	10
De 70 a 74 anos	442	197	245	116	87	29	33	12	21	255	153	102	..	..	..	4	1	3	150	31	119
70 anos	175	64	111	31	21	10	15	5	10	87	48	39	..	..	..	1	..	1	72	11	61
71 anos	51	28	23	19	15	4	2	1	1	36	24	12	..	..	..	1	1	..	12	2	10
72 anos	89	48	41	29	23	6	6	1	5	61	41	20	..	..	..	1	..	1	21	6	15
73 anos	65	30	35	19	14	5	3	2	1	35	21	14	..	..	..	1	..	1	26	7	19
74 anos	62	27	35	18	14	4	7	3	4	36	19	17	..	..	..	..	..	..	19	5	14
De 75 a 79 anos	297	125	172	62	45	17	21	7	14	143	83	60	1	1	..	1	1	..	131	33	98
75 anos	82	30	52	16	12	4	5	1	4	38	19	19	..	..	..	..	..	..	39	10	29
76 anos	57	25	32	14	10	4	5	2	3	31	18	13	..	..	..	..	..	..	21	5	16
77 anos	56	26	30	11	6	5	3	1	2	27	18	9	..	..	..	..	..	..	26	7	19
78 anos	66	30	36	14	12	2	2	1	1	36	21	15	1	1	..	1	1	..	26	6	20
79 anos	36	14	22	7	5	2	6	2	4	11	7	4	..	..	..	..	..	..	19	5	14
De 80 a 84 anos	177	71	106	29	20	9	13	6	7	70	41	29	..	..	..	1	1	..	93	23	70
80 anos	73	28	45	10	6	4	7	2	5	27	17	10	..	..	..	1	1	..	38	8	30
81 anos	22	11	11	5	4	1	4	3	1	10	6	4	..	..	..	..	..	..	8	2	6
82 anos	32	14	18	7	5	2	1	..	1	14	9	5	..	..	..	..	..	..	17	5	12
83 anos	21	8	13	4	4	..	1	1	..	6	3	3	..	..	..	..	..	..	14	4	10
84 anos	29	10	19	3	1	2	..	..	..	13	6	7	..	..	..	..	..	..	16	4	12
De 85 a 89 anos	102	31	71	14	9	5	6	..	6	32	18	14	1	..	1	..	..	..	63	13	50
85 anos	40	12	28	6	3	3	1	..	1	11	8	3	..	..	..	..	..	..	28	4	24
86 anos	20	8	12	5	3	2	..	..	..	9	5	4	..	..	..	..	..	..	11	3	8
87 anos	16	6	10	..	..	..	..	..	..	8	4	4	..	..	..	..	..	..	8	2	6
88 anos	9	2	7	2	2	..	2	..	2	..	..	..	..	..	..	..	..	..	7	2	5
89 anos	17	3	14	1	1	..	3	..	3	4	1	3	1	..	1	..	..	..	9	2	7
De 90 a 94 anos	35	11	24	7	6	1	9	2	7	5	3	2	..	..	..	..	..	..	21	6	15
90 anos	22	10	12	5	5	..	4	1	3	4	3	1	..	..	..	..	..	..	14	6	8
91 anos	2	..	2	..	..	..	2	..	2	..	..	..	..	..	..	..	..	..	..	..	..
92 anos	4	..	4	1	..	1	1	..	1	..	..	..	..	..	..	..	..	..	3	..	3
93 anos	4	1	3	1	1	..	1	1	..	..	..	..	..	..	..	..	..	..	3	..	3
94 anos	3	..	3	..	..	..	1	..	1	1	..	1	..	..	..	..	..	..	1	..	1
De 95 a 99 anos	9	3	6	1	1	..	2	1	1	1	1	..	..	..	..	..	..	..	6	1	5
95 anos	1	..	1	..	..	..	..	..	..	..	..	..	..	..	..	..	..	..	1	..	1
96 anos	3	2	1	..	..	..	1	1	..	1	1	..	..	..	..	..	..	..	1	..	1
97 anos	3	1	2	1	1	..	..	..	..	..	..	..	..	..	..	..	..	..	3	1	2
98 anos	1	..	1	..	..	..	..	..	..	..	..	..	..	..	..	..	..	..	1	..	1
99 anos	1	..	1	..	..	..	1	..	1	..	..	..	..	..	..	..	..	..	..	..	..
De 100 e mais anos	6	2	4	..	..	..	4	1	3	1	1	..	..	..	..	..	..	..	1	..	1
100 anos	2	..	2	..	..	..	2	..	2	..	..	..	..	..	..	..	..	..	..	..	..
102 anos	2	1	1	..	..	..	1	1	..	..	..	..	..	..	..	..	..	..	1	..	1
103 anos	1	1	..	..	..	..	..	..	..	1	1	..	..	..	..	..	..	..	..	..	..
110 anos	1	..	1	..	..	..	1	..	1	..	..	..	..	..	..	..	..	..	..	..	..
Idade ignorada	40	15	25	14	7	7	29	13	16	8	2	6	..	..	..	..	..	..	3	..	3

por ano), o estado civil e o sexo, indicando o total dos que sabiam ler vários graus de ensino, por concelhos

Grau de instrução																		Idades
Primário						Secundário						Superior						
Freqüentavam			Possuíam			Freqüentavam			Possuíam			Freqüentavam			Possuíam			
VF	V	F	VF	V	F	VF	V	F	VF	V	F	VF	V	F	VF	V	F	
22	23	24	25	26	27	28	29	30	31	32	33	34	35	36	37	38	39	
n	n	n	30	24	6	n	n	n	2	2	..	n	n	n	3	3	..	**De 60 a 64 anos.**
n	n	n	8	6	2	n	n	n	..	..	..	n	n	n	2	2	..	60 anos.
n	n	n	6	5	1	n	n	n	1	1	..	n	n	n	..	..	..	61 anos.
n	n	n	5	4	1	n	n	n	1	1	..	n	n	n	..	..	..	62 anos.
n	n	n	4	3	1	n	n	n	..	..	..	n	n	n	..	..	..	63 anos.
n	n	n	7	6	1	n	n	n	..	..	..	n	n	n	1	1	..	64 anos.
n	n	n	16	11	5	n	n	n	4	2	2	n	n	n	..	..	..	**De 65 a 69 anos.**
n	n	n	5	3	2	n	n	n	2	1	1	n	n	n	..	..	..	65 anos.
n	n	n	2	2	..	n	n	n	..	..	..	n	n	n	..	..	..	66 anos.
n	n	n	2	2	..	n	n	n	..	..	..	n	n	n	..	..	..	67 anos.
n	n	n	4	3	1	n	n	n	1	1	..	n	n	n	..	..	..	68 anos.
n	n	n	3	1	2	n	n	n	1	..	1	n	n	n	..	..	..	69 anos.
n	n	n	20	14	6	n	n	n	..	..	..	n	n	n	1	1	..	**De 70 a 74 anos.**
n	n	n	4	3	1	n	n	n	..	..	..	n	n	n	..	..	..	70 anos.
n	n	n	3	3	..	n	n	n	..	..	..	n	n	n	..	..	..	71 anos.
n	n	n	7	6	1	n	n	n	..	..	..	n	n	n	1	1	..	72 anos.
n	n	n	4	1	3	n	n	n	..	..	..	n	n	n	..	..	..	73 anos.
n	n	n	2	1	1	n	n	n	..	..	..	n	n	n	..	..	..	74 anos.
n	n	n	5	3	2	n	n	n	..	..	..	n	n	n	..	..	..	**De 75 a 79 anos.**
n	n	n	3	2	1	n	n	n	..	..	..	n	n	n	..	..	..	75 anos.
n	n	n	1	1	..	n	n	n	..	..	..	n	n	n	..	..	..	76 anos.
n	n	n	1	..	1	n	n	n	..	..	..		n	n	..	..	..	77 anos.
n	n	n	..	..	..	n	n	n	..	..	..	n	n	n	..	..	..	78 anos.
n	n	n	..	..	..	n	n	n	..	..	..	n	n	n	..	..	..	79 anos.
n	n	n	2	1	1	n	n	n	1	1	..	n	n	n	..	..	..	**De 80 a 84 anos.**
n	n	n	..	..	..	n	n	n	..	..	..	n	n	n	..	..	..	80 anos.
n	n	n	..	..	..	n	n	n	..	..	..	n	n	n	..	..	..	81 anos.
n	n	n	1	1	..	n	n	n	..	..	..	n	n	n	..	..	..	82 anos.
n	n	n	..	..	..	n	n	n	1	1	..	n	n	n	..	..	..	83 anos.
n	n	n	1	..	1	n	n	n	..	..	..	n	n	n	..	..	..	84 anos.
n	n	n	3	2	1	n	n	n	..	..	..	n	n	n	1	1	..	**De 85 a 89 anos.**
n	n	n	1	1	..	n	n	n	..	..	..	n	n	n	1	1	..	85 anos.
n	n	n	1	..	1	n	n	n	..	..	..	n	n	n	..	..	..	86 anos.
n	n	n	..	..	..	n	n	n	..	..	..	n	n	n	..	..	..	87 anos.
n	n	n	1	1	..	n	n	n	..	..	..	n	n	n	..	..	..	88 anos.
n	n	n	..	..	..	n	n	n	..	..	..	n	n	n	..	..	..	89 anos.
n	n	n	1	1	..	n	n	n	..	..	..	n	n	n	..	..	..	**De 90 a 94 anos.**
n	n	n	1	1	..	n	n	n	..	..	..	n	n	n	..	..	..	90 anos.
n	..	n	..	..	..	n	..	n	..	..	..	n	..	n	..	..	..	91 anos.
n	..	n	..	..	..	n	..	n	..	..	..	n	..	n	..	..	..	92 anos.
n	n	n	..	..	..	n	n	n	..	..	..	n	n	n	..	..	..	93 anos.
n	..	n	..	..	..	n	..	n	..	..	..	n	..	n	..	..	..	94 anos.
n	n	n	..	..	..	n	n	n	..	..	..	n	n	n	..	..	..	**De 95 a 99 anos.**
n	..	n	..	..	..	n	..	n	..	..	..	n	..	n	..	..	..	95 anos.
n	n	n	..	..	..	n	n	n	..	..	..	n	n	n	..	..	..	96 anos.
n	n	n	..	..	..	n	n	n	..	..	..	n	n	n	..	..	..	97 anos.
n	..	n	..	..	..	n	..	n	..	..	..	n	..	n	..	..	..	98 anos.
n	..	n	..	..	..	n	..	n	..	..	..	n	..	n	..	..	..	99 anos.
n	n	n	..	..	..	n	n	n	..	..	..	n	n	n	..	..	..	**De 100 e mais anos.**
n	..	n	..	..	..	n	..	n	..	..	..	n	..	n	..	..	..	100 anos.
n	n	n	..	..	..	n	n	n	..	..	..	n	n	n	..	..	..	102 anos.
n	n	..	..	..	..	n	n	..	..	..	..	n	n	..	..	..	..	103 anos.
n	..	n	..	..	..	n	..	n	..	..	..	n	..	n	..	..	..	110 anos.
..	..	..	..	..	..	..	..	..	..	..	..	..	..	..	..	..	..	**Idade ignorada.**

21. — *População presente de 20 e mais anos* segundo as idades (ano
e os que freqüentavam ou possuíam os

Golegã

Idades	Total						Estado civil														
	VF	V	F	Sabiam ler			Solteiros			Casados			Separados judicialmente			Divorciados			Viúvos		
				VF	V	F	VF	V	F	VF	V	F	VF	V	F	VF	V	F	VF	V	F
	1	2	3	4	5	6	7	8	9	10	11	12	13	14	15	16	17	18	19	20	21
Total	4.811	2.240	2 571	2.011	1.166	845	1.459	699	760	2.856	1.442	1.414	..	..	..	14	8	6	482	91	391
De 20 a 24 anos	563	282	281	312	182	130	412	216	196	151	66	85	..	..	..	..	..	..	..	..	..
20 anos	138	68	70	70	40	30	127	67	60	11	1	10	..	..	..	..	..	..	..	..	..
21 anos	74	36	38	51	28	23	62	29	33	12	7	5	..	..	..	..	..	..	..	..	..
22 anos	113	54	59	59	33	26	77	40	37	36	14	22	..	..	..	..	..	..	..	..	..
23 anos	128	64	64	74	43	31	86	45	41	42	19	23	..	..	..	..	..	..	..	..	..
24 anos	110	60	50	58	38	20	60	35	25	50	25	25	..	..	..	..	..	..	..	..	..
De 25 a 29 anos	612	295	317	277	151	126	263	137	126	347	158	189	..	..	..	..	..	..	2	..	2
25 anos	132	65	67	62	33	29	81	45	36	51	20	31	..	..	..	..	..	..	..	..	..
26 anos	119	61	58	55	32	23	52	26	26	67	35	32	..	..	..	..	..	..	..	..	..
27 anos	127	64	63	52	32	20	51	29	22	76	35	41	..	..	..	..	..	..	..	..	..
28 anos	129	62	67	57	30	27	47	26	21	80	36	44	..	..	..	..	..	..	2	..	2
29 anos	105	43	62	51	24	27	32	11	21	73	32	41	..	..	..	..	..	..	..	..	..
De 30 a 34 anos	559	269	290	243	145	98	175	84	91	377	184	193	..	..	..	2	..	2	5	1	4
30 anos	135	65	70	66	38	28	50	22	28	84	43	41	..	..	..	..	..	..	1	..	1
31 anos	100	48	52	42	28	14	28	12	16	72	36	36	..	..	..	..	..	..	..	..	..
32 anos	108	51	57	44	25	19	40	22	18	67	29	38	..	..	..	..	..	..	1	..	1
33 anos	113	55	58	45	25	20	28	15	13	84	40	44	..	..	..	..	..	..	1	..	1
34 anos	103	50	53	46	29	17	29	13	16	70	36	34	..	..	..	2	..	2	2	1	1
De 35 a 39 anos	509	245	264	244	136	108	151	74	77	347	169	178	..	..	..	1	..	1	10	2	8
35 anos	113	53	60	58	34	24	31	16	15	80	37	43	..	..	..	..	..	..	2	..	2
36 anos	96	45	51	45	25	20	26	12	14	69	33	36	..	..	..	..	..	..	1	..	1
37 anos	99	50	49	46	27	19	30	17	13	66	32	34	..	..	..	1	..	1	2	1	1
38 anos	108	53	55	51	25	26	32	15	17	73	37	36	..	..	..	..	..	..	3	1	2
39 anos	93	44	49	44	25	19	32	14	18	59	30	29	..	..	..	..	..	..	2	..	2
De 40 a 44 anos	457	214	243	197	124	73	102	57	45	327	150	177	..	..	..	2	2	..	26	5	21
40 anos	109	49	60	54	31	23	30	16	14	73	31	42	..	..	..	..	..	..	6	2	4
41 anos	81	43	38	40	30	10	17	11	6	62	32	30	..	..	..	..	..	..	2	..	2
42 anos	105	51	54	36	26	10	24	12	12	78	38	40	..	..	..	..	..	..	3	1	2
43 anos	93	43	50	36	22	14	16	11	5	65	28	37	..	..	..	2	2	..	10	2	8
44 anos	69	28	41	31	15	16	15	7	8	49	21	28	..	..	..	..	..	..	5	..	5
De 45 a 49 anos	413	189	224	185	110	75	87	40	47	300	142	158	..	..	..	2	2	..	24	5	19
45 anos	83	37	46	35	20	15	13	9	4	63	25	38	..	..	..	2	2	..	5	1	4
46 anos	75	32	43	27	17	10	24	10	14	48	21	27	..	..	..	..	..	..	3	1	2
47 anos	86	40	46	41	22	19	15	7	8	64	32	32	..	..	..	..	..	..	7	1	6
48 anos	96	48	48	47	30	17	22	9	13	71	39	32	..	..	..	..	..	..	3	..	3
49 anos	73	32	41	35	21	14	13	5	8	54	25	29	..	..	..	..	..	..	6	2	4
De 50 a 54 anos	370	165	205	152	78	74	69	29	40	272	127	145	..	..	..	6	3	3	23	6	17
50 anos	93	43	50	39	20	19	17	7	10	68	34	34	..	..	..	2	1	1	6	1	5
51 anos	66	29	37	23	14	9	13	7	6	49	21	28	..	..	..	..	..	..	4	1	3
52 anos	72	33	39	30	15	15	18	7	11	46	24	22	..	..	..	2	..	2	6	2	4
53 anos	71	29	42	32	13	19	13	3	10	55	25	30	..	..	..	..	..	..	3	1	2
54 anos	68	31	37	28	16	12	8	5	3	54	23	31	..	..	..	2	2	..	4	1	3
De 55 a 59 anos	328	151	177	117	62	55	51	23	28	234	119	115	..	..	..	..	..	..	43	9	34
55 anos	76	36	40	28	15	13	16	7	9	57	28	29	..	..	..	..	..	..	3	1	2
56 anos	71	33	38	26	13	13	11	3	8	50	29	21	..	..	..	..	..	..	10	1	9
57 anos	59	29	30	21	12	9	10	5	5	41	22	19	..	..	..	..	..	..	8	2	6
58 anos	70	32	38	28	16	12	9	5	4	46	24	22	..	..	..	..	..	..	15	3	12
59 anos	52	21	31	14	6	8	5	3	2	40	16	24	..	..	..	..	..	..	7	2	5

por ano), o estado civil e o sexo, indicando o total dos que sabiam ler vários graus de ensino, por concelhos

Grau de instrução																		Idades
Primário						Secundário						Superior						
Freqüentavam			Possuíam			Freqüentavam			Possuíam			Freqüentavam			Possuíam			
VF	V	F	VF	V	F	VF	V	F	VF	V	F	VF	V	F	VF	V	F	
22	23	24	25	26	27	28	29	30	31	32	33	34	35	36	37	38	39	
1	..	1	642	416	226	3	2	1	39	29	10	1	1	..	31	30	1	**Total.**
.	..	..	114	74	40	3	2	1	9	8	1	1	1	..	..	..	..	**De 20 a 24 anos.**
..	..	..	30	19	11	1	1	..	..	..	..	1	1	..	..	..	..	20 anos.
..	..	..	17	9	8	1	..	1	1	..	1	..	..	..	..	..	..	21 anos.
..	..	..	25	16	9	..	..	..	..	..	..	..	..	..	..	..	..	22 anos.
..	..	..	23	17	6	..	..	..	7	7	..	..	..	..	..	..	..	23 anos.
..	..	..	19	13	6	1	1	..	1	1	..	..	..	..	..	..	..	24 anos.
..	..	..	100	64	36	..	..	..	5	4	1	..	..	..	2	2	..	**De 25 a 29 anos.**
..	..	..	25	16	9	..	..	..	..	..	..	..	..	..	..	..	..	25 anos.
..	..	..	19	14	5	..	..	..	..	..	..	..	..	..	2	2	..	26 anos.
..	..	..	16	13	3	..	..	..	3	3	..	..	..	..	..	..	..	27 anos.
..	..	..	22	15	7	..	..	..	1	..	1	..	..	..	..	..	..	28 anos.
..	..	..	18	6	12	..	..	..	1	1	..	..	..	..	..	..	..	29 anos.
..	..	..	59	38	21	..	..	..	7	5	2	..	..	..	8	8	..	**De 30 a 34 anos.**
..	..	..	8	6	2	..	..	..	2	1	1	..	..	..	2	2	..	30 anos.
..	..	..	7	5	2	..	..	..	1	1	..	..	..	..	3	3	..	31 anos.
..	..	..	13	6	7	..	..	..	1	1	..	..	..	..	3	3	..	32 anos.
..	..	..	14	9	5	..	..	..	2	1	1	..	..	..	..	..	..	33 anos.
..	..	..	17	12	5	..	..	..	1	1	..	..	..	..	..	..	..	34 anos.
..	..	..	94	57	37	..	..	..	7	4	3	..	..	..	2	2	..	**De 35 a 39 anos.**
..	..	..	19	14	5	..	..	..	2	1	1	..	..	..	1	1	..	35 anos.
..	..	..	17	9	8	..	..	..	1	1	..	..	..	..	1	1	..	36 anos.
..	..	..	22	11	11	..	..	..	2	2	..	..	..	..	..	..	..	37 anos.
..	..	..	20	11	9	..	..	..	2	..	2	..	..	..	..	..	..	38 anos.
..	..	..	16	12	4	..	..	..	..	..	..	..	..	..	..	..	..	39 anos.
..	..	..	79	55	24	..	..	..	3	3	..	..	..	..	6	5	1	**De 40 a 44 anos.**
..	..	..	19	12	7	..	..	..	..	..	..	..	..	..	..	..	..	40 anos.
..	..	..	16	14	2	..	..	..	..	..	..	..	..	..	2	2	..	41 anos.
..	..	..	8	8	..	..	..	..	..	..	..	..	..	..	1	1	..	42 anos.
..	..	..	24	15	9	..	..	..	1	1	..	..	..	..	..	..	..	43 anos.
..	..	..	12	6	6	..	..	..	2	2	..	..	..	..	3	2	1	44 anos.
..	..	..	59	39	20	..	..	..	1	1	..	..	..	..	3	3	..	**De 45 a 49 anos.**
..	..	..	15	11	4	..	..	..	..	..	..	..	..	..	1	1	..	45 anos.
..	..	..	8	6	2	..	..	..	..	..	..	..	..	..	2	2	..	46 anos.
..	..	..	8	4	4	..	..	..	..	..	..	..	..	..	..	..	..	47 anos.
..	..	..	17	11	6	..	..	..	..	..	..	..	..	..	..	..	..	48 anos.
..	..	..	11	7	4	..	..	..	1	1	..	..	..	..	..	..	..	49 anos.
n	n	n	46	27	19	n	n	n	4	1	3	n	n	n	4	4	..	**De 50 a 54 anos.**
n	n	n	10	5	5	n	n	n	2	..	2	n	n	n	..	..	..	50 anos.
n	n	n	8	7	1	n	n	n	..	..	..	n	n	n	1	1	..	51 anos.
n	n	n	6	3	3	n	n	n	2	1	1	n	n	n	1	1	..	52 anos.
n	n	n	9	4	5	n	n	n	..	..	..	n	n	n	2	2	..	53 anos.
n	n	n	13	8	5	n	n	n	..	..	..	n	n	n	..	..	..	54 anos.
n	n	n	25	15	10	n	n	n	1	1	..	n	n	n	1	1	..	**De 55 a 59 anos.**
n	n	n	7	4	3	n	n	n	1	1	..	n	n	n	..	..	..	55 anos.
n	n	n	5	3	2	n	n	n	..	..	..	n	n	n	1	1	..	56 anos.
n	n	n	5	4	1	n	n	n	..	..	..	n	n	n	..	..	..	57 anos.
n	n	n	6	3	3	n	n	n	..	..	..	n	n	n	..	..	..	58 anos.
n	n	n	2	1	1	n	n	n	..	..	..	n	n	n	..	..	..	59 anos.

21. — *População presente de 20 e mais anos* segundo as idades (ano
e os que freqüentavam ou possuíam os

Golegã

Idades	Total						Estado civil														
	VF	V	F	Sabiam ler			Solteiros			Casados			Separados judicialmente			Divorciados			Viúvos		
				VF	V	F	VF	V	F	VF	V	F	VF	V	F	VF	V	F	VF	V	F
	1	2	3	4	5	6	7	8	9	10	11	12	13	14	15	16	17	18	19	20	21
De 60 a 64 anos	332	161	171	105	67	38	56	15	41	213	133	80	..	..	..	1	1	..	62	12	50
60 anos	88	39	49	21	13	11	18	1	17	54	36	18	..	..	..	..	..	..	16	2	14
61 anos	41	21	20	14	7	7	4	3	1	28	15	13	..	..	..	1	1	..	8	2	6
62 anos	80	43	37	33	24	9	8	2	6	55	37	18	..	..	..	..	..	..	17	4	13
63 anos	65	28	37	14	8	6	12	2	10	41	25	16	..	..	..	..	..	..	12	1	11
64 anos	58	30	28	20	15	5	14	7	7	35	20	15	..	..	..	..	..	..	9	3	6
De 65 a 69 anos	243	113	130	75	57	18	29	12	17	141	94	47	..	..	..	..	..	..	73	7	66
65 anos	63	34	29	25	22	3	4	1	3	41	30	11	..	..	..	..	..	..	18	3	15
66 anos	52	22	30	13	10	3	12	6	6	29	15	14	..	..	..	..	..	..	11	1	10
67 anos	46	20	26	12	9	3	4	4	..	26	14	12	..	..	..	..	..	..	16	2	14
68 anos	43	17	26	14	9	5	6	1	5	22	16	6	..	..	..	..	..	..	15	..	15
69 anos	39	20	19	11	7	4	3	..	3	23	19	4	..	..	..	..	..	..	13	1	12
De 70 a 74 anos	135	50	85	27	18	9	13	3	10	49	36	13	..	..	..	..	..	..	73	11	62
70 anos	39	13	26	6	4	2	4	1	3	15	10	5	..	..	..	..	..	..	20	2	18
71 anos	17	5	12	6	3	3	1	..	1	6	2	4	..	..	..	..	..	..	10	3	7
72 anos	20	9	11	5	3	2	2	..	2	8	6	2	..	..	..	..	..	..	10	3	7
73 anos	28	9	19	5	4	1	3	..	3	10	8	2	..	..	..	..	..	..	15	1	14
74 anos	31	14	17	5	4	1	3	2	1	10	10	..	..	..	..	..	..	..	18	2	16
De 75 a 79 anos	135	58	77	36	16	20	21	2	19	52	37	15	..	..	..	..	..	..	62	19	43
75 anos	20	8	12	8	3	5	4	..	4	7	5	2	..	..	..	..	..	..	9	3	6
76 anos	28	15	13	12	6	6	1	..	1	13	9	4	..	..	..	..	..	..	14	6	8
77 anos	34	18	16	9	3	6	5	1	4	15	13	2	..	..	..	..	..	..	14	4	10
78 anos	31	12	19	4	3	1	10	1	9	8	8	..	..	..	..	..	..	..	13	3	10
79 anos	22	5	17	3	1	2	1	..	1	9	2	7	..	..	..	..	..	..	12	3	9
De 80 a 84 anos	76	27	49	20	12	8	11	3	8	24	16	8	..	..	..	..	..	..	41	8	33
80 anos	26	5	21	4	2	2	3	..	3	4	3	1	..	..	..	..	..	..	19	2	17
81 anos	11	4	7	3	2	1	1	..	1	9	4	5	..	..	..	..	..	..	1	..	1
82 anos	16	9	7	6	4	2	2	1	1	2	2	..	..	..	..	..	..	..	12	6	6
83 anos	13	4	9	3	2	1	1	..	1	5	4	1	..	..	..	..	..	..	7	..	7
84 anos	10	5	5	4	2	2	4	2	2	4	3	1	..	..	..	..	..	..	2	..	2
De 85 a 89 anos	35	14	21	11	5	6	4	1	3	12	8	4	..	..	..	..	..	..	19	5	14
85 anos	7	2	5	2	..	2	1	..	1	2	..	2	..	..	..	..	..	..	4	2	2
86 anos	6	3	3	5	3	2	1	1	..	..	..	..	..	..	..	..	..	..	5	2	3
87 anos	13	5	8	3	2	1	..	..	..	6	4	2	..	..	..	..	..	..	7	1	6
88 anos	3	2	1	..	..	..	..	..	..	2	2	..	..	..	..	..	..	..	1	..	1
89 anos	6	2	4	1	..	1	2	..	2	2	2	..	..	..	..	..	..	..	2	..	2
De 90 a 94 anos	7	1	6	1	..	1	1	1	..	..	..	..	..	..	..	..	..	..	6	..	6
90 anos	3	1	2	..	..	..	1	1	..	..	..	..	..	..	..	..	..	..	2	..	2
91 anos	1	..	1	..	..	..	..	..	..	..	..	..	..	..	..	..	..	..	1	..	1
92 anos	..	..	..	..	..	..	..	..	..	..	..	..	..	..	..	..	..	..	..	..	..
93 anos	1	..	1	1	..	1	..	..	..	..	..	..	..	..	..	..	..	..	1	..	1
94 anos	2	..	2	..	..	..	..	..	..	..	..	..	..	..	..	..	..	..	2	..	2
De 95 a 99 anos	13	1	12	..	..	..	3	..	3	1	..	1	..	..	..	..	..	..	9	1	8
95 anos	4	..	4	..	..	..	3	..	3	1	..	1	..	..	..	..	..	..	..	..	..
96 anos	6	1	5	..	..	..	..	..	..	..	..	..	..	..	..	..	..	..	6	1	5
97 anos	..	..	..	..	..	..	..	..	..	..	..	..	..	..	..	..	..	..	..	..	..
98 anos	1	..	1	..	..	..	..	..	..	..	..	..	..	..	..	..	..	..	1	..	1
99 anos	2	..	2	..	..	..	..	..	..	..	..	..	..	..	..	..	..	..	2	..	2
Idade ignorada	24	5	19	9	3	6	11	2	9	9	3	6	..	..	..	..	..	..	4	..	4

por ano), o estado civil e o sexo, indicando o total dos que sabiam ler vários graus de ensino, por concelhos

Grau de instrução																		Idades
Primário						Secundário						Superior						
Freqüentavam			Possuíam			Freqüentavam			Possuíam			Freqüentavam			Possuíam			
VF	V	F	VF	V	F	VF	V	F	VF	V	F	VF	V	F	VF	V	F	
22	23	24	25	26	27	28	29	30	31	32	33	34	35	36	37	38	39	
n	n	n	24	18	6	n	n	n	2	2	..	n	n	n	..	..	..	**De 60 a 64 anos.**
n	n	n	5	3	2	n	n	n	1	1	..	n	n	n	..	..	..	60 anos.
n	n	n	1	1	..	n	n	n	1	1	..	n	n	n	..	..	..	61 anos.
n	n	n	6	4	2	n	n	n	..	..	..	n	n	n	..	..	..	62 anos.
n	n	n	4	2	2	n	n	n	..	..	..	n	n	n	..	..	..	63 anos.
n	n	n	8	8	..	n	n	n	..	..	..	n	n	n	..	..	..	64 anos.
n	n	n	23	17	6	n	n	n	..	..	..	n	n	n	4	4	..	**De 65 a 69 anos.**
n	n	n	8	8	..	n	n	n	..	..	..	n	n	n	..	..	..	65 anos.
n	n	n	3	2	1	n	n	n	..	..	..	n	n	n	1	1	..	66 anos.
n	n	n	5	4	1	n	n	n	..	..	..	n	n	n	1	1	..	67 anos.
n	n	n	5	2	3	n	n	n	..	..	..	n	n	n	1	1	..	68 anos.
n	n	n	2	1	1	n	n	n	..	..	..	n	n	n	1	1	..	69 anos.
n	n	n	4	4	..	n	n	n	..	..	..	n	n	n	..	..	..	**De 70 a 74 anos.**
n	n	n	..	..	..	n	n	n	..	..	..	n	n	n	..	..	..	70 anos.
n	n	n	..	..	..	n	n	n	..	..	..	n	n	n	..	..	..	71 anos.
n	n	n	1	1	..	n	n	n	..	..	..	n	n	n	..	..	..	72 anos.
n	n	n	2	2	..	n	n	n	..	..	..	n	n	n	..	..	..	73 anos.
n	n	n	1	1	..	n	n	n	..	..	..	n	n	n	..	..	..	74 anos.
n	n	n	6	4	2	n	n	n	..	..	..	n	n	n	..	..	..	**De 75 a 79 anos.**
n	n	n	2	2	..	n	n	n	..	..	..	n	n	n	..	..	..	75 anos.
n	n	n	1	1	..	n	n	n	..	..	..	n	n	n	..	..	..	76 anos.
n	n	n	..	..	..	n	n	n	..	..	..	n	n	n	..	..	..	77 anos.
n	n	n	..	..	..	n	n	n	..	..	..	n	n	n	..	..	..	78 anos.
n	n	n	3	1	2	n	n	n	..	..	..	n	n	n	..	..	..	79 anos.
n	n	n	4	3	1	n	n	n	..	..	..	n	n	n	..	..	..	**De 80 a 84 anos.**
n	n	n	1	1	..	n	n	n	..	..	..	n	n	n	..	..	..	80 anos.
n	n	n	1	..	1	n	n	n	..	..	..	n	n	n	..	..	..	81 anos.
n	n	n	2	2	..	n	n	n	..	..	..	n	n	n	..	..	..	82 anos.
n	n	n	..	..	..	n	n	n	..	..	..	n	n	n	..	..	..	83 anos.
n	n	n	..	..	..	n	n	n	..	..	..	n	n	n	..	..	..	84 anos.
n	n	n	1	1	..	n	n	n	..	..	..	n	n	n	1	1	..	**De 85 a 89 anos.**
n	n	n	..	..	..	n	n	n	..	..	..	n	n	n	..	..	..	85 anos.
n	n	n	..	..	..	n	n	n	..	..	..	n	n	n	1	1	..	86 anos.
n	n	n	1	1	..	n	n	n	..	..	..	n	n	n	..	..	..	87 anos.
n	n	n	..	..	..	n	n	n	..	..	..	n	n	n	..	..	..	88 anos.
n	n	n	..	..	..	n	n	n	..	..	..	n	n	n	..	..	..	89 anos.
n	n	n	..	..	..	n	n	n	..	..	..	n	n	n	..	..	..	**De 90 a 94 anos.**
n	n	n	..	..	..	n	n	n	..	..	..	n	n	n	..	..	..	90 anos.
n	..	n	..	..	..	n	..	n	..	..	..	n	..	n	..	..	..	91 anos.
..	..	..	..	..	..	..	..	..	..	..	..	..	..	..	..	..	..	92 anos.
n	..	n	..	..	..	n	..	n	..	..	..	n	..	n	..	..	..	93 anos.
n	..	n	..	..	..	n	..	n	..	..	..	n	..	n	..	..	..	94 anos.
n	n	n	..	..	..	n	n	n	..	..	..	n	n	n	..	..	..	**De 95 a 99 anos.**
n	..	n	..	..	..	n	..	n	..	..	..	n	..	n	..	..	..	95 anos.
n	n	n	..	..	..	n	n	n	..	..	..	n	n	n	..	..	..	96 anos.
..	..	..	..	..	..	..	..	..	..	..	..	..	..	..	..	..	..	97 anos.
n	..	n	..	..	..	n	..	n	..	..	..	n	..	n	..	..	..	98 anos.
n	..	n	..	..	..	n	..	n	..	..	..	n	..	n	..	..	..	99 anos.
1	..	1	4	..	4	..	..	..	..	..	..	..	..	..	..	..	..	**Idade Ignorada.**

21. — *População presente de 20 e mais anos* segundo as idades (ano
e os que freqüentavam ou possuíam os

Mação

Idades	Total						Estado civil														
	VF	V	F	Sabiam ler			Solteiros			Casados			Separados judicialmente			Divorciados			Viúvos		
				VF	V	F	VF	V	F	VF	V	F	VF	V	F	VF	V	F	VF	V	F
	1	2	3	4	5	6	7	8	9	10	11	12	13	14	15	16	17	18	19	20	21
Total	11.690	5.461	6.229	3.739	2.549	1.190	2.473	1.219	1.254	8.140	3.952	4.188	6	5	1	21	13	8	1.050	272	778
De 20 a 24 anos	1.430	684	746	677	444	233	1.115	581	534	308	100	208	..	..	..	1	..	1	6	3	3
20 anos	357	161	196	155	97	58	327	154	173	28	7	21	..	..	..	..	..	..	2	..	2
21 anos	248	117	131	128	84	44	208	110	98	39	6	33	..	..	..	..	..	..	1	1	..
22 anos	282	138	144	135	86	49	230	117	113	50	20	30	..	..	..	..	..	..	2	1	1
23 anos	262	118	144	118	77	41	179	99	80	82	19	63	..	..	..	1	..	1	..	..	..
24 anos	281	150	131	141	100	41	171	101	70	109	48	61	..	..	..	..	..	..	1	1	..
De 25 a 29 anos	1.432	687	745	633	420	213	523	292	231	902	391	511	..	..	..	2	2	..	5	2	3
25 anos	341	164	177	133	91	42	160	97	63	178	66	112	..	..	..	..	..	..	3	1	2
26 anos	301	141	163	135	86	49	127	67	60	175	73	102	..	..	..	1	1	..	1	..	1
27 anos	276	129	147	124	82	42	99	55	44	177	74	103	..	..	..	..	..	..	..	..	..
28 anos	280	141	139	117	85	32	78	42	36	202	99	103	..	..	..	..	..	..	..	..	..
29 anos	231	112	119	124	76	48	59	31	28	170	79	91	..	..	..	1	1	..	1	1	..
De 30 a 34 anos	1.239	574	665	485	304	181	211	92	119	1.016	480	536	..	..	..	..	..	..	12	2	10
30 anos	321	152	169	116	72	44	63	31	32	256	120	136	..	..	..	..	..	..	2	1	1
31 anos	231	109	122	92	55	37	47	19	28	182	90	92	..	..	..	..	..	..	2	..	2
32 anos	256	115	141	106	66	40	44	18	26	209	97	112	..	..	..	..	..	..	3	..	3
33 anos	231	113	118	94	66	28	35	17	18	194	96	98	..	..	..	..	..	..	2	..	2
34 anos	200	85	115	77	45	32	22	7	15	175	77	98	..	..	..	..	..	..	3	1	2
De 35 a 39 anos	1.093	491	602	377	267	110	126	60	66	935	424	511	..	..	..	4	2	2	28	5	23
35 anos	340	157	183	95	68	27	49	34	15	284	122	162	..	..	..	..	..	..	7	1	6
36 anos	200	85	115	73	52	21	22	9	13	170	76	94	..	..	..	2	..	2	6	..	6
37 anos	199	79	120	70	52	18	18	5	13	174	73	101	..	..	..	..	..	..	7	1	6
38 anos	213	103	110	87	57	30	18	3	15	188	97	91	..	..	..	2	2	..	5	1	4
39 anos	141	67	74	52	38	14	19	9	10	119	56	63	..	..	..	..	..	..	3	2	1
De 40 a 44 anos	1.075	500	575	338	226	112	97	38	59	939	452	487	..	..	..	2	1	1	37	9	28
40 anos	310	141	169	93	55	38	38	16	22	259	124	135	..	..	..	..	..	..	13	1	12
41 anos	163	82	81	54	36	18	17	8	9	139	71	68	..	..	..	1	..	1	6	3	3
42 anos	211	89	122	59	39	20	14	3	11	194	85	109	..	..	..	..	..	..	3	1	2
43 anos	189	92	97	70	56	14	13	6	7	171	83	88	..	..	..	1	1	..	4	2	2
44 anos	202	96	106	62	40	22	15	5	10	176	89	87	..	..	..	..	..	..	11	2	9
De 45 a 49 anos	1.032	476	556	317	224	93	82	34	48	895	426	469	2	1	1	1	..	1	52	15	37
45 anos	264	119	145	75	53	22	18	6	12	236	110	126	1	..	1	..	..	..	9	3	6
46 anos	205	93	113	68	46	22	11	3	8	190	89	101	..	..	..	1	..	1	4	1	3
47 anos	173	79	94	58	41	17	12	6	6	151	70	81	..	..	..	..	..	..	10	3	7
48 anos	235	112	123	75	55	20	26	10	16	196	98	98	1	1	..	..	..	..	12	3	9
49 anos	154	73	81	41	29	12	15	9	6	122	59	63	..	..	..	..	..	..	17	5	12
De 50 a 54 anos	1.025	490	535	258	194	64	87	25	62	862	447	415	2	2	..	1	..	1	73	16	57
50 anos	256	113	143	71	50	21	36	9	27	201	101	103	..	..	..	1	..	1	15	3	12
51 anos	145	74	71	47	35	12	8	3	5	129	70	59	..	..	..	..	..	..	8	1	7
52 anos	245	120	125	52	40	12	13	4	9	211	110	101	2	2	..	..	..	..	19	4	15
53 anos	238	116	122	53	43	10	18	8	10	201	104	97	..	..	..	..	..	..	19	4	15
54 anos	141	67	74	35	26	9	12	1	11	117	62	55	..	..	..	..	..	..	12	4	8
De 55 a 59 anos	841	397	444	197	152	45	57	20	37	694	355	339	1	1	..	1	..	1	88	21	67
55 anos	220	110	110	55	44	11	16	5	11	184	99	85	..	..	..	1	..	1	19	6	13
56 anos	163	70	93	38	27	11	12	3	9	135	64	71	1	1	..	..	..	..	15	2	13
57 anos	147	76	71	37	31	6	6	1	5	128	74	54	..	..	..	..	..	..	13	1	12
58 anos	210	92	118	41	31	10	15	6	9	171	80	91	..	..	..	..	..	..	24	6	18
59 anos	101	49	52	26	19	7	8	5	3	76	38	38	..	..	..	..	..	..	17	6	11

por ano), o estado civil e o sexo, indicando o total dos que sabiam ler vários graus de ensino, por concelhos

Grau de instrução																		Idades
Primário						Secundário						Superior						
Freqüentavam			Possuíam			Freqüentavam			Possuíam			Freqüentavam			Possuíam			
VF	V	F	VF	V	F	VF	V	F	VF	V	F	VF	V	F	VF	V	F	
22	23	24	25	26	27	28	29	30	31	32	33	34	35	36	37	38	39	
13	6	7	912	629	283	10	7	3	53	27	26	2	1	1	27	21	6	**Total.**
5	2	3	258	183	75	8	5	3	5	2	3	1	..	1	3	3	..	**De 20 a 24 anos.**
3	..	3	67	45	22	2	2	..	..	..	..	..	..	..	..	..	..	20 anos.
..	..	..	45	35	10	2	1	1	2	1	1	1	..	1	..	..	..	21 anos.
..	..	..	56	36	20	2	1	1	..	..	..	..	..	..	..	..	..	22 anos.
1	1	..	45	31	11	1	..	1	2	..	2	..	..	..	2	2	..	23 anos.
1	1	..	45	36	9	1	1	..	1	1	..	..	..	..	1	1	..	24 anos.
2	2	..	177	125	52	2	2	..	17	12	5	1	1	..	6	4	2	**De 25 a 29 anos.**
1	1	..	43	31	12	..	..	..	4	2	2	..	..	..	1	1	..	25 anos.
..	..	..	42	28	14	..	..	..	4	3	1	..	..	..	..	..	..	26 anos.
..	..	..	30	23	7	1	1	..	4	4	..	1	1	..	1	1	..	27 anos.
..	..	..	34	28	6	1	1	..	3	2	1	..	..	..	2	1	1	28 anos.
1	1	..	28	15	13	..	..	..	2	1	1	..	..	..	2	1	1	29 anos.
1	..	1	112	62	50	..	..	..	3	1	2	..	..	..	4	3	1	**De 30 a 34 anos.**
1	..	1	27	14	13	..	..	..	2	1	1	..	..	..	1	..	1	30 anos.
..	..	..	20	10	10	..	..	..	..	..	..	..	..	..	..	..	..	31 anos.
..	..	..	26	16	10	..	..	..	..	..	..	..	..	..	..	..	..	32 anos.
..	..	..	20	10	10	..	..	..	1	..	1	..	..	..	2	2	..	33 anos.
..	..	..	19	12	7	..	..	..	..	..	..	..	..	..	1	1	..	34 anos.
2	1	1	85	63	22	..	..	..	8	2	6	..	..	..	4	3	1	**De 35 a 39 anos.**
1	1	..	17	12	5	..	..	..	2	2	..	..	..	..	1	..	1	35 anos.
1	..	1	19	14	5	..	..	..	..	..	..	..	..	..	..	..	..	36 anos.
..	..	..	19	17	2	..	..	..	4	..	4	..	..	..	3	3	..	37 anos.
..	..	..	19	11	8	..	..	..	1	..	1	..	..	..	..	..	..	38 anos.
..	..	..	11	9	2	..	..	..	1	..	1	..	..	..	..	..	..	39 anos.
1	1	..	73	45	28	..	..	..	9	4	5	..	..	..	..	..	..	**De 40 a 44 anos.**
1	1	..	20	9	11	..	..	..	2	1	1	..	..	..	..	..	..	40 anos.
..	..	..	19	14	5	..	..	..	3	..	3	..	..	..	..	..	..	41 anos.
..	..	..	13	6	7	..	..	..	2	1	1	..	..	..	..	..	..	42 anos.
..	..	..	12	11	1	..	..	..	2	2	..	..	..	..	..	..	..	43 anos.
..	..	..	9	5	4	..	..	..	..	..	..	..	..	..	..	..	..	44 anos.
1	..	1	75	58	17	..	..	..	4	2	2	..	..	..	3	1	2	**De 45 a 49 anos.**
..	..	..	20	15	5	..	..	..	..	..	..	..	..	..	1	1	..	45 anos.
1	..	1	15	11	4	..	..	..	1	1	..	..	..	..	..	..	..	46 anos.
..	..	..	16	12	4	..	..	..	..	..	..	..	..	..	..	..	..	47 anos.
..	..	..	17	15	2	..	..	..	3	1	2	..	..	..	1	..	1	48 anos.
..	..	..	7	5	2	..	..	..	..	..	..	..	..	..	1	..	1	49 anos.
n	n	n	45	31	14	n	n	n	2	2	..	n	n	n	1	1	..	**De 50 a 54 anos.**
n	n	n	8	5	3	n	n	n	1	1	..	n	n	n	..	..	..	50 anos.
n	n	n	10	7	3	n	n	n	..	..	..	n	n	n	1	1	..	51 anos.
n	n	n	8	5	3	n	n	n	..	..	..	n	n	n	..	..	..	52 anos.
n	n	n	10	7	3	n	n	n	..	..	..	n	n	n	..	..	..	53 anos.
n	n	n	9	7	2	n	n	n	1	1	..	n	n	n	..	..	..	54 anos.
n	n	n	28	19	9	n	n	n	3	1	2	n	n	n	..	..	..	**De 55 a 59 anos.**
n	n	n	6	4	2	n	n	n	1	..	1	n	n	n	..	..	..	55 anos.
n	n	n	9	6	3	n	n	n	..	..	..	n	n	n	..	..	..	56 anos.
n	n	n	4	2	2	n	n	n	2	1	1	n	n	n	..	..	..	57 anos.
n	n	n	6	4	2	n	n	n	..	..	..	n	n	n	..	..	..	58 anos.
n	n	n	3	3	..	n	n	n	..	..	..	n	n	n	..	..	..	59 anos.

21. — *População presente de 20 e mais anos* segundo as idades (ano
e os que freqüentavam ou possuíam os

Mação

Idades	Total						Estado civil														
	VF	V	F	Sabiam ler			Solteiros			Casados			Separados judicialmente			Divorciados			Viúvos		
				VF	V	F	VF	V	F	VF	V	F	VF	V	F	VF	V	F	VF	V	F
	1	2	3	4	5	6	7	8	9	10	11	12	13	14	15	16	17	18	19	20	21
De 60 a 64 anos	736	345	391	130	94	36	49	22	27	559	291	268	..	..	..	3	2	1	125	30	95
60 anos	271	125	146	35	25	10	25	13	12	197	103	94	..	..	..	..	..	..	49	9	40
61 anos	78	38	40	17	8	9	2	..	2	65	36	29	..	..	..	1	..	1	10	2	8
62 anos	152	71	81	35	30	5	10	2	8	115	59	56	..	..	..	1	1	..	26	9	17
63 anos	144	65	79	29	20	9	7	4	3	112	55	57	..	..	..	..	..	..	25	6	19
64 anos	91	46	45	14	11	3	5	3	2	70	38	32	..	..	..	1	1	..	15	4	11
De 65 a 69 anos	588	284	304	127	94	33	29	15	14	423	228	195	1	1	..	4	4	..	131	38	95
65 anos	172	76	96	35	24	11	8	5	3	122	61	61	..	..	..	1	1	..	41	9	32
66 anos	133	69	64	28	26	2	9	4	5	100	54	46	..	..	..	2	2	..	22	9	13
67 anos	99	47	52	20	14	6	4	..	4	72	40	32	1	1	..	..	..	..	22	6	16
68 anos	124	63	61	26	17	9	4	3	1	86	51	35	..	..	..	..	..	..	34	9	25
69 anos	60	29	31	18	13	5	4	3	1	43	22	21	..	..	..	1	1	..	12	3	9
De 70 a 74 anos	478	212	266	89	62	27	23	6	17	311	171	140	..	..	..	..	..	..	144	35	109
70 anos	184	76	108	23	19	4	14	5	9	102	61	41	..	..	..	..	..	..	68	10	58
71 anos	66	35	31	23	17	6	2	1	1	47	25	22	..	..	..	..	..	..	17	9	8
72 anos	96	39	57	18	10	8	4	..	4	62	32	30	..	..	..	..	..	..	30	7	23
73 anos	66	30	36	15	12	3	1	..	1	54	28	26	..	..	..	..	..	..	11	2	9
74 anos	66	32	34	10	4	6	2	..	2	46	25	21	..	..	..	..	..	..	18	7	11
De 75 a 79 anos	306	141	165	40	26	14	11	4	7	138	83	55	..	..	..	1	1	..	156	53	103
75 anos	103	45	58	8	4	4	6	1	5	44	25	19	..	..	..	..	..	..	53	19	34
76 anos	64	30	34	10	8	2	1	1	..	31	19	12	..	..	..	..	..	..	32	10	22
77 anos	56	31	25	11	7	4	1	1	..	27	20	7	..	..	..	..	..	..	28	10	18
78 anos	62	24	38	7	3	4	2	1	1	27	13	14	..	..	..	..	..	..	33	10	23
79 anos	21	11	10	4	4	..	1	..	1	9	6	3	..	..	..	1	1	..	10	4	6
De 80 a 84 anos	210	87	123	22	15	7	19	7	12	91	57	34	..	..	..	..	..	..	100	23	77
80 anos	114	46	68	9	7	2	13	7	6	45	29	16	..	..	..	..	..	..	56	10	46
81 anos	16	8	8	3	3	..	..	..	..	7	4	3	..	..	..	..	..	..	9	4	5
82 anos	41	14	27	4	2	2	3	..	3	19	10	9	..	..	..	..	..	..	19	4	15
83 anos	15	10	5	3	2	1	..	..	..	8	6	2	..	..	..	..	..	..	7	4	3
84 anos	24	9	15	3	1	2	3	..	3	12	8	4	..	..	..	..	..	..	9	1	8
De 85 a 89 anos	72	29	43	10	7	3	4	2	2	15	11	4	..	..	..	..	..	..	53	16	37
85 anos	31	15	16	2	1	1	3	1	2	7	6	1	..	..	..	..	..	..	21	8	13
86 anos	12	6	6	4	3	1	..	..	..	2	2	..	..	..	..	..	..	..	10	4	6
87 anos	5	1	4	1	1	..	..	..	..	2	..	2	..	..	..	..	..	..	3	1	2
88 anos	13	5	8	2	2	..	..	..	..	3	2	1	..	..	..	..	..	..	10	3	7
89 anos	11	2	9	1	..	1	1	1	..	1	1	..	..	..	..	..	..	..	9	..	9
De 90 a 94 anos	40	19	21	10	8	2	13	9	4	11	6	5	..	..	..	..	..	..	16	4	12
90 anos	30	16	14	8	7	1	11	8	3	8	5	3	..	..	..	..	..	..	11	3	8
91 anos	5	2	3	2	1	1	1	1	..	2	1	1	..	..	..	..	..	..	2	..	2
92 anos	1	..	1	..	..	..	..	..	..	1	..	1	..	..	..	..	..	..	..	..	..
93 anos	2	..	2	..	..	..	1	..	1	..	..	..	..	..	..	..	..	..	1	.	1
94 anos	2	1	1	..	..	..	..	..	..	..	..	..	..	..	..	..	..	..	2	1	1
De 95 a 99 anos	22	6	16	2	1	1	6	4	2	2	..	2	..	..	..	1	1	..	13	1	12
95 anos	6	2	4	..	..	..	2	1	1	1	..	1	..	..	..	1	1	..	2	..	2
96 anos	5	1	4	..	..	..	1	..	1	1	..	1	..	..	..	..	..	..	3	1	2
97 anos	4	1	3	..	..	..	1	1	..	..	..	..	..	..	..	..	..	..	3	..	3
98 anos	5	1	4	..	..	..	1	1	..	..	..	..	..	..	..	..	..	..	4	..	4
99 anos	2	1	1	2	1	1	1	1	..	..	..	..	..	..	..	..	..	..	1	..	1
De 100 e mais anos	2	..	2	1	..	1	1	..	1	..	..	..	..	..	..	..	..	..	1	..	1
100 anos	1	..	1	1	..	1	..	..	..	..	..	..	..	..	..	..	..	..	1	..	1
110 anos	1	..	1	..	..	..	1	..	1	..	..	..	..	..	..	..	..	..	..	..	..
Idade Ignorada	69	39	30	26	11	15	20	8	12	39	30	9	..	..	..	..	..	..	10	1	9

por ano), o estado civil e o sexo, indicando o total dos que sabiam ler vários graus de ensino, por concelhos

Grau de instrução																		Idades
Primário						Secundário						Superior						
Freqüentavam			Possuíam			Freqüentavam			Possuíam			Freqüentavam			Possuíam			
VF	V	F	VF	V	F	VF	V	F	VF	V	F	VF	V	F	VF	V	F	
22	23	24	25	26	27	28	29	30	31	32	33	34	35	36	37	38	39	
n	n	n	21	13	8	n	n	n	..	..	..	n	n	n	3	3	..	**De 60 a 64 anos.**
n	n	n	9	5	4	n	n	n	..	..	..	n	n	n	1	1	..	60 anos.
n	n	n	3	1	2	n	n	n	..	..	..	n	n	n	..	..	..	61 anos.
n	n	n	5	4	1	n	n	n	..	..	..	n	n	n	1	1	..	62 anos.
n	n	n	3	2	1	n	n	n	..	..	..	n	n	n	1	1	..	63 anos.
n	n	n	1	1	..	n	n	n	..	..	..	n	n	n	..	..	..	64 anos.
n	n	n	17	12	5	n	n	n	1	1	..	n	n	n	2	2	..	**De 65 a 69 anos.**
n	n	n	4	3	1	n	n	n	..	..	..	n	n	n	..	..	..	65 anos.
n	n	n	4	4	..	n	n	n	..	..	..	n	n	n	2	2	..	66 anos.
n	n	n	3	1	2	n	n	n	..	..	..	n	n	n	..	..	..	67 anos.
n	n	n	2	1	1	n	n	n	1	1	..	n	n	n	..	..	..	68 anos.
n	n	n	4	3	1	n	n	n	..	..	..	n	n	n	..	..	..	69 anos.
n	n	n	3	3	..	n	n	n	..	..	..	n	n	n	1	1	..	**De 70 a 74 anos.**
n	n	n	1	1	..	n	n	n	..	..	..	n	n	n	1	1	..	70 anos.
n	n	n	..	..	..	n	n	n	..	..	..	n	n	n	..	..	..	71 anos.
n	n	n	1	1	..	n	n	n	..	..	..	n	n	n	..	..	..	72 anos.
n	n	n	1	1	..	n	n	n	..	..	..	n	n	n	..	..	..	73 anos.
n	n	n	..	..	..	n	n	n	..	..	..	n	n	n	..	..	..	74 anos.
n	n	n	3	2	1	n	n	n	..	..	..	n	n	n	..	..	..	**De 75 a 79 anos.**
n	n	n	..	..	..	n	n	n	..	..	..	n	n	n	..	..	..	75 anos.
n	n	n	1	1	..	n	n	n	..	..	..	n	n	n	..	..	..	76 anos.
n	n	n	1	1	..	n	n	n	..	..	..	n	n	n	..	..	..	77 anos.
n	n	n	1	..	1	n	n	n	..	..	..	n	n	n	..	..	..	78 anos.
n	n	n	..	..	..	n	n	n	..	..	..	n	n	n	..	..	..	79 anos.
n	n	n	2	1	1	n	n	n	1	..	1	n	n	n	..	..	..	**De 80 a 84 anos.**
n	n	n	2	1	1	n	n	n	..	..	..	n	n	n	..	..	..	80 anos.
n	n	n	..	..	..	n	n	n	..	..	..	n	n	n	..	..	..	81 anos.
n	n	n	..	..	..	n	n	n	..	..	..	n	n	n	..	..	..	82 anos.
n	n	n	..	..	..	n	n	n	..	..	..	n	n	n	..	..	..	83 anos.
n	n	n	..	..	..	n	n	n	1	..	1	n	n	n	..	..	..	84 anos.
n	n	n	3	3	..	n	n	n	..	..	..	n	n	n	..	..	..	**De 85 a 89 anos.**
n	n	n	..	..	..	n	n	n	..	..	..	n	n	n	..	..	..	85 anos.
n	n	n	1	1	..	n	n	n	..	..	..	n	n	n	..	..	..	86 anos.
n	n	n	..	..	..	n	n	n	..	..	..	n	n	n	..	..	..	87 anos.
n	n	n	2	2	..	n	n	n	..	..	..	n	n	n	..	..	..	88 anos.
n	n	n	..	..	..	n	n	n	..	..	..	n	n	n	..	..	..	89 anos.
n	n	n	3	3	..	n	n	n	..	..	..	n	n	n	..	..	..	**De 90 a 94 anos.**
n	n	n	3	3	..	n	n	n	..	..	..	n	n	n	..	..	..	90 anos.
n	n	n	..	..	..	n	n	n	..	..	..	n	n	n	..	..	..	91 anos.
n	..	n	..	..	..	n	..	n	..	..	..	n	..	n	..	..	..	92 anos.
n	..	n	..	..	..	n	..	n	..	..	..	n	..	n	..	..	..	93 anos.
n	n	n	..	..	..	n	n	n	..	..	..	n	n	n	..	..	..	94 anos.
n	n	n	..	..	..	n	n	n	..	..	..	n	n	n	..	..	..	**De 95 a 99 anos.**
n	n	n	..	..	..	n	n	n	..	..	..	n	n	n	..	..	..	95 anos.
n	n	n	..	..	..	n	n	n	..	..	..	n	n	n	..	..	..	96 anos.
n	n	n	.	..	..	n	n	n	..	..	..	n	n	n	..	..	..	97 anos.
n	n	n	..	..	..	n	n	n	..	..	..	n	n	n	..	..	..	98 anos.
n	n	n	..	..	..	n	n	n	..	..	..	n	n	n	..	..	..	99 anos.
n	..	n	1	..	1	n	..	n	..	..	..	n	..	n	..	..	..	**De 100 e mais anos.**
n	..	n	1	..	1	n	..	n	..	..	..	n	..	n	..	..	..	100 anos.
n	..	n	..	..	..	n	..	n	..	..	..	n	..	n	..	..	..	110 anos.
1	..	1	6	6	..	..	..	..	..	..	..	..	..	..	..	..	..	**Idade ignorada.**

21. — *População presente de 20 e mais anos* segundo as idades (ano
e os que freqüentavam ou possuíam os

Rio Maior

Idades	Total						Estado civil														
	VF	V	F	Sabiam ler			Solteiros			Casados			Separados judicialmente			Divorciados			Viúvos		
				VF	V	F	VF	V	F	VF	V	F	VF	V	F	VF	V	F	VF	V	F
	1	2	3	4	5	6	7	8	9	10	11	12	13	14	15	16	17	18	19	20	21
Total	9.863	4.868	4.995	1.680	1.016	664	2.324	1.366	958	6.509	3.241	3.268	14	..	14	27	12	15	989	249	740
De 20 a 24 anos	1.216	603	613	360	213	147	923	516	407	292	86	206	..	..	..	1	1	..	..	..	.
20 anos	306	143	163	101	51	50	259	132	127	46	10	36	..	..	..	1	1	..	..	..	.
21 anos	160	67	93	48	27	21	126	64	62	34	3	31	..	..	..	..	..	..	..	..	..
22 anos	229	120	109	74	53	21	182	110	72	47	10	37	..	..	..	..	..	..	..	..	.
23 anos	307	152	155	77	46	31	214	120	94	93	32	61	..	..	..	..	..	..	..	..	..
24 anos	214	121	93	60	36	24	142	90	52	72	31	41	..	..	..	..	..	..	..	..	..
De 25 a 29 anos	1.149	574	575	274	163	111	451	294	157	689	278	411	..	..	..	1	..	1	8	2	6
25 anos	461	245	216	64	39	25	214	158	56	243	86	160	..	..	..	..	..	..	1	1	..
26 anos	209	92	117	45	29	16	90	47	43	116	45	71	..	..	..	1	..	1	2	..	2
27 anos	128	62	66	59	38	21	30	17	13	96	44	52	..	..	..	..	..	..	2	1	1
28 anos	234	106	128	61	28	33	75	36	39	158	70	88	..	..	..	..	..	..	1	..	1
29 anos	117	69	48	45	29	16	42	36	6	73	33	40	..	..	..	..	..	..	2	..	2
De 30 a 34 anos	1.165	640	525	242	148	94	314	197	117	835	437	398	..	..	..	1	..	1	15	6	9
30 anos	267	151	116	64	41	23	71	46	25	195	105	90	..	..	..	..	..	..	1	..	1
31 anos	180	107	73	35	23	12	61	43	18	116	62	54	..	..	..	..	..	..	3	2	1
32 anos	307	174	133	47	31	16	96	67	29	206	107	99	..	..	..	1	..	1	4	..	4
33 anos	247	126	121	52	30	22	52	30	22	190	94	96	..	..	..	..	..	..	5	2	3
34 anos	164	82	82	44	23	21	34	11	23	128	69	59	..	..	..	..	..	..	2	2	..
De 35 a 39 anos	1.131	526	605	193	102	91	195	111	84	908	405	503	1	..	1	3	2	1	24	8	16
35 anos	542	242	300	46	23	23	105	62	43	424	177	247	1	..	1	..	..	..	12	3	9
36 anos	174	87	87	34	17	17	31	21	10	138	62	76	..	..	..	1	1	..	4	3	1
37 anos	120	63	57	32	17	15	19	10	9	98	53	45	..	..	..	1	..	1	2	..	2
38 anos	176	80	96	32	17	15	23	9	14	147	68	79	..	..	..	1	1	..	5	2	3
39 anos	119	54	65	49	28	21	17	9	8	101	45	56	..	..	..	..	..	..	1	..	1
De 40 a 44 anos	1.028	535	493	130	79	51	131	76	55	847	446	401	..	..	..	3	..	3	47	13	34
40 anos	240	136	104	31	20	11	32	20	12	204	116	88	..	..	..	..	..	..	4	..	4
41 anos	167	101	66	27	17	10	14	8	6	141	88	53	..	..	..	..	..	..	12	5	7
42 anos	233	119	114	24	14	10	32	16	16	190	100	90	..	..	..	1	..	1	10	3	7
43 anos	193	88	105	29	16	13	22	13	9	161	71	90	..	..	..	..	..	..	10	4	6
44 anos	195	91	104	19	12	7	31	19	12	151	71	80	..	..	..	2	..	2	11	1	10
De 45 a 49 anos	874	448	426	108	64	44	80	51	29	731	374	357	..	..	..	3	1	2	60	22	38
45 anos	290	145	145	28	20	8	30	21	9	242	122	120	..	..	..	1	..	1	17	2	15
46 anos	179	94	85	18	14	4	15	7	8	154	80	74	..	..	..	..	..	..	10	7	3
47 anos	107	56	51	21	11	10	7	5	2	93	49	44	..	..	..	1	..	1	6	2	4
48 anos	190	99	91	12	2	10	21	13	8	150	77	73	..	..	..	1	1	..	18	8	10
49 anos	108	54	54	29	17	12	7	5	2	92	46	46	..	..	..	..	..	..	9	3	6
De 50 a 54 anos	825	403	422	92	63	29	62	35	27	653	334	319	1	..	1	5	4	1	104	30	74
50 anos	236	104	132	23	17	6	21	12	9	182	85	97	1	..	1	2	1	1	30	6	24
51 anos	102	57	45	16	13	3	9	4	5	81	49	32	..	..	..	1	1	..	11	3	8
52 anos	208	97	111	20	12	8	14	10	4	160	77	83	..	..	..	1	1	..	33	9	24
53 anos	163	77	86	18	8	10	10	5	5	136	65	71	..	..	..	1	1	..	16	6	10
54 anos	116	68	48	15	13	2	8	4	4	94	58	36	..	..	..	..	..	..	14	6	8
De 55 a 59 anos	625	293	332	72	47	25	35	18	17	488	254	234	8	..	8	2	..	2	92	21	71
55 anos	175	79	96	17	11	6	12	4	8	140	70	70	..	..	..	..	..	..	23	5	18
56 anos	154	78	76	13	10	3	5	5	..	122	66	56	..	..	..	..	..	..	27	7	20
57 anos	91	47	44	12	8	4	4	2	2	73	42	31	..	..	..	1	..	1	13	3	10
58 anos	150	64	86	14	8	6	13	6	7	110	56	54	1	..	1	1	..	1	25	2	23
59 anos	55	25	30	16	10	6	1	1	..	43	20	23	7	..	7	..	..	..	4	4	..

por ano), o estado civil e o sexo, indicando o total dos que sabiam ler vários graus de ensino, por concelhos

Grau de instrução																		Idades
Primário						Secundário						Superior						
Freqüentavam			Possuíam			Freqüentavam			Possuíam			Freqüentavam			Possuíam			
VF	V	F	VF	V	F	VF	V	F	VF	V	F	VF	V	F	VF	V	F	
22	23	24	25	26	27	28	29	30	31	32	33	34	35	36	37	38	39	
13	6	7	385	247	138	..	..	..	21	8	13	1	1	..	5	4	1	**Total.**
4	3	1	110	63	47	..	..	..	..	..	..	1	1	..	..	..	..	**De 20 a 24 anos.**
1	1	..	34	18	16	..	..	..	..	..	..	..	..	..	..	..	..	20 anos.
1	1	..	18	11	7	..	..	..	..	..	..	..	..	..	..	..	..	21 anos.
1	..	1	22	14	8	..	..	..	..	..	..	1	1	..	..	..	..	22 anos.
1	1	..	21	10	11	..	..	..	..	..	..	..	..	..	..	..	..	23 anos.
..	..	..	15	10	5	..	..	..	..	..	..	..	..	..	..	..	..	24 anos.
..	..	..	44	25	19	..	..	..	7	2	5	..	..	..	..	..	..	**De 25 a 29 anos.**
..	..	..	13	7	6	..	..	..	1	1	..	..	..	..	..	..	..	25 anos.
..	..	..	8	5	3	..	..	..	1	..	1	..	..	..	..	..	..	26 anos.
..	..	..	8	3	5	..	..	..	2	..	2	..	..	..	..	..	..	27 anos.
..	..	..	11	7	4	..	..	..	3	1	2	..	..	..	..	..	..	28 anos.
..	..	..	4	3	1	..	..	..	..	..	..	..	..	..	..	..	..	29 anos.
3	1	2	51	33	18	..	..	..	2	2	..	..	..	..	1	..	1	**De 30 a 34 anos.**
2	1	1	9	5	4	..	..	..	1	1	..	..	..	..	..	..	..	30 anos.
..	..	..	7	7	..	..	..	..	..	..	..	..	..	..	..	..	..	31 anos.
..	..	..	11	7	4	..	..	..	..	..	..	..	..	..	..	..	..	32 anos.
1	..	1	11	7	4	..	..	..	1	1	..	..	..	..	1	..	1	33 anos.
..	..	..	13	7	6	..	..	..	..	..	..	..	..	..	..	..	..	34 anos.
2	..	2	47	28	19	..	..	..	4	1	3	..	..	..	2	2	..	**De 35 a 39 anos.**
2	..	2	12	7	5	..	..	..	1	..	1	..	..	..	1	1	..	35 anos.
..	..	..	10	6	4	..	..	..	..	..	..	..	..	..	..	..	..	36 anos.
..	..	..	5	3	2	..	..	..	..	..	..	..	..	..	1	1	..	37 anos.
..	..	..	10	6	4	..	..	..	1	1	..	..	..	..	..	..	..	38 anos.
..	..	..	10	6	4	..	..	..	2	..	2	..	..	..	..	..	..	39 anos.
..	..	..	38	28	10	..	..	..	1	1	..	..	..	..	..	..	..	**De 40 a 44 anos.**
..	..	..	10	8	2	..	..	..	..	..	..	..	..	..	..	..	..	40 anos.
..	..	..	11	7	4	..	..	..	..	..	..	..	..	..	..	..	..	41 anos.
..	..	..	5	4	1	..	..	..	..	..	..	..	..	..	..	..	..	42 anos.
..	..	..	7	6	1	..	..	..	..	..	..	..	..	..	..	..	..	43 anos.
..	..	..	5	3	2	..	..	..	1	1	..	..	..	..	..	..	..	44 anos.
..	..	..	16	11	5	..	..	..	1	..	1	..	..	..	..	..	..	**De 45 a 49 anos.**
..	..	..	6	4	2	..	..	..	1	..	1	..	..	..	..	..	..	45 anos.
..	..	..	3	3	..	..	..	..	..	..	..	..	..	..	..	..	..	46 anos.
..	..	..	4	2	2	..	..	..	..	..	..	..	..	..	..	..	..	47 anos.
..	..	..	..	..	..	..	..	..	..	..	..	..	..	..	..	..	..	48 anos.
..	..	..	3	2	1	..	..	..	..	..	..	..	..	..	..	..	..	49 anos.
n	n	n	20	15	5	n	n	n	..	..	..	n	n	n	..	..	..	**De 50 a 54 anos.**
n	n	n	6	4	2	n	n	n	..	..	..	n	n	n	..	..	..	50 anos.
n	n	n	2	2	..	n	n	n	..	..	..	n	n	n	..	..	..	51 anos.
n	n	n	3	2	1	n	n	n	..	..	..	n	n	n	..	..	..	52 anos.
n	n	n	4	3	1	n	n	n	..	..	..	n	n	n	..	..	..	53 anos.
n	n	n	5	4	1	n	n	n	..	..	..	n	n	n	..	..	..	54 anos.
n	n	n	10	6	4	n	n	n	2	1	1	n	n	n	..	..	..	**De 55 a 59 anos.**
n	n	n	3	2	1	n	n	n	..	..	..	n	n	n	..	..	..	55 anos.
n	n	n	1	1	..	n	n	n	..	..	..	n	n	n	..	..	..	56 anos.
n	n	n	3	1	2	n	n	n	1	..	1	n	n	n	..	..	..	57 anos.
n	n	n	1	..	1	n	n	n	..	..	..	n	n	n	..	..	..	58 anos.
n	n	n	2	2	..	n	n	n	1	1	..	n	n	n	..	..	..	59 anos.

21. — *População presente de 20 e mais anos* segundo as idades (ano
e os que freqüentavam ou possuíam os

Rio Maior

Idades	Total						Estado civil														
	VF	V	F	Sabiam ler			Solteiros			Casados			Separados judicialmente			Divorciados			Viúvos		
				VF	V	F	VF	V	F	VF	V	F	VF	V	F	VF	V	F	VF	V	F
	1	2	3	4	5	6	7	8	9	10	11	12	13	14	15	16	17	18	19	20	21
De 60 a 64 anos	595	282	313	62	35	27	24	17	7	431	232	199	2	..	2	4	2	2	134	31	103
60 anos	181	78	103	18	11	7	7	5	2	127	61	66	..	..	..	1	1	..	46	11	35
61 anos	68	29	39	9	5	4	..	..	..	50	25	25	..	..	..	..	..	..	18	4	14
62 anos	146	73	73	15	5	10	10	7	3	109	58	51	1	..	1	1	1	..	25	7	18
63 anos	111	55	56	11	9	2	3	3	..	82	46	36	1	..	1	1	..	1	24	6	18
64 anos	89	47	42	9	5	4	4	2	2	63	42	21	..	..	..	1	..	1	21	3	18
De 65 a 69 anos	431	195	236	41	28	13	23	9	14	277	158	119	1	..	1	2	1	1	128	27	101
65 anos	129	59	70	6	4	2	8	4	4	79	46	33	..	..	..	1	..	1	41	9	32
66 anos	99	49	50	12	8	4	7	2	5	68	40	28	..	..	..	..	..	..	24	7	17
67 anos	58	30	28	8	6	2	4	1	3	38	25	13	..	..	..	..	..	..	16	4	12
68 anos	102	42	60	10	8	2	4	2	2	59	35	24	1	..	1	1	1	..	37	4	33
69 anos	43	15	28	5	2	3	..	..	..	33	12	21	..	..	..	..	..	..	10	3	7
De 70 a 74 anos	342	162	180	30	17	13	19	8	11	190	124	66	..	..	..	1	..	1	132	30	102
70 anos	130	57	73	7	4	3	9	5	4	67	40	27	..	..	..	..	..	..	54	12	42
71 anos	34	12	22	7	3	4	3	1	2	22	11	11	..	..	..	1	..	1	8	..	8
72 anos	59	33	26	4	4	..	2	1	1	32	22	10	..	..	..	..	..	..	25	10	15
73 anos	66	33	33	8	5	3	4	..	4	38	27	11	..	..	..	..	..	..	24	6	18
74 anos	53	27	26	4	1	3	1	1	..	31	24	7	..	..	..	..	..	..	21	2	19
De 75 a 79 anos	232	108	124	21	14	7	17	10	7	111	75	36	1	..	1	1	1	..	102	22	80
75 anos	64	33	31	8	5	3	5	5	..	27	19	8	..	..	..	..	..	..	32	9	23
76 anos	55	24	31	4	3	1	3	2	1	26	17	9	..	..	..	..	..	..	26	5	21
77 anos	41	24	17	3	3	..	1	1	..	26	19	7	..	..	..	1	1	..	13	3	10
78 anos	49	14	35	3	1	2	7	2	5	19	10	9	..	..	..	..	..	..	23	2	21
79 anos	23	13	10	3	2	1	1	..	1	13	10	3	1	..	1	..	..	..	8	3	5
De 80 a 84 anos	132	52	80	23	21	2	15	7	8	41	29	12	..	..	..	..	..	..	76	16	60
80 anos	68	30	38	18	18	..	11	6	5	18	15	3	..	..	..	..	..	..	39	9	30
81 anos	15	10	5	1	1	..	2	1	1	7	6	1	..	..	..	..	..	..	6	3	3
82 anos	20	6	14	2	2	..	..	..	..	11	6	5	..	..	..	..	..	..	9	..	9
83 anos	14	2	12	..	..	..	1	..	1	2	..	2	..	..	..	..	..	..	11	2	9
84 anos	15	4	11	2	..	2	1	..	1	3	2	1	..	..	..	..	..	..	11	2	9
De 85 a 89 anos	50	21	29	8	7	1	2	1	1	3	2	1	..	..	..	..	..	..	45	18	27
85 anos	25	8	17	4	4	..	1	1	..	3	2	1	..	..	..	..	..	..	21	5	16
86 anos	6	4	2	1	1	..	..	..	..	..	..	..	..	..	..	..	..	..	6	4	2
87 anos	3	..	3	1	..	1	..	..	..	..	..	..	..	..	..	..	..	..	3	..	3
88 anos	9	4	5	2	2	..	1	..	1	..	..	..	..	..	..	..	..	..	8	4	4
89 anos	7	5	2	..	..	..	..	..	..	..	..	..	..	..	..	..	..	..	7	5	2
De 90 a 94 anos	19	7	12	5	4	1	1	..	1	7	5	2	..	..	..	..	..	..	11	2	9
90 anos	10	5	5	3	3	..	..	..	..	4	3	1	..	..	..	..	..	..	6	2	4
91 anos	1	..	1	..	..	..	..	..	..	..	..	..	..	..	..	..	..	..	1	..	1
92 anos	3	1	2	1	1	..	..	..	..	2	1	1	..	..	..	..	..	..	1	..	1
93 anos	3	..	3	1	..	1	1	..	1	..	..	..	..	..	..	..	..	..	2	..	2
94 anos	2	1	1	..	..	..	..	..	..	1	1	..	..	..	..	..	..	..	1	..	1
De 95 a 99 anos	11	3	8	..	..	..	..	..	..	4	2	2	..	..	..	..	..	..	7	1	6
95 anos	..	..	..	..	..	..	..	..	..	..	..	..	..	..	..	..	..	..	..	..	..
96 anos	4	..	4	..	..	..	..	..	..	1	..	1	..	..	..	..	..	..	3	..	3
97 anos	..	..	..	..	..	..	..	..	..	..	..	..	..	..	..	..	..	..	..	..	..
98 anos	6	2	4	..	..	..	..	..	..	3	2	1	..	..	..	..	..	..	3	..	3
99 anos	1	1	..	..	..	..	..	..	..	..	..	..	..	..	..	..	..	..	1	1	..
Idade ignorada	38	16	22	19	11	8	32	16	16	2	..	2	..	..	..	..	..	..	4	..	4

por ano), o estado civil e o sexo, indicando o total dos que sabiam ler
vários graus de ensino, por concelhos

Grau de instrução																		Idades
Primário						Secundário						Superior						
Freqüentavam			Possuíam			Freqüentavam			Possuíam			Freqüentavam			Possuíam			
VF	V	F	VF	V	F	VF	V	F	VF	V	F	VF	V	F	VF	V	F	
22	23	24	25	26	27	28	29	30	31	32	33	34	35	36	37	38	39	
n	n	n	15	9	6	n	n	n	..	..	..	n	n	n	..	..	..	**De 60 a 64 anos.**
n	n	n	7	3	4	n	n	n	..	..	..	n	n	n	..	..	..	60 anos.
n	n	n	1	1	..	n	n	n	..	..	..	n	n	n	..	..	..	61 anos.
n	n	n	2	1	1	n	n	n	..	..	..	n	n	n	..	..	..	62 anos.
n	n	n	3	3	..	n	n	n	..	..	..	n	n	n	..	..	..	63 anos.
n	n	n	2	1	1	n	n	n	..	..	..	n	n	n	..	..	..	64 anos.
n	n	n	7	5	2	n	n	n	2	1	1	n	n	n	..	..	..	**De 65 a 69 anos.**
n	n	n	1	..	1	n	n	n	..	..	..	n	n	n	..	..	..	65 anos.
n	n	n	4	3	1	n	n	n	2	1	1	n	n	n	..	..	..	66 anos.
n	n	n	2	2	..	n	n	n	..	..	..	n	n	n	..	..	..	67 anos.
n	n	n	..	..	..	n	n	n	..	..	..	n	n	n	..	..	..	68 anos.
n	n	n	..	..	..	n	n	n	..	..	..	n	n	n	..	..	..	69 anos.
n	n	n	4	3	1	n	n	n	1	..	1	n	n	n	..	..	..	**De 70 a 74 anos.**
n	n	n	2	1	1	n	n	n	1	..	1	n	n	n	..	..	..	70 anos.
n	n	n	..	..	..	n	n	n	..	..	..	n	n	n	..	..	..	71 anos.
n	n	n	1	1	..	n	n	n	..	..	..	n	n	n	..	..	..	72 anos.
n	n	n	1	1	..	n	n	n	..	..	..	n	n	n	..	..	..	73 anos.
n	n	n	..	..	..	n	n	n	..	..	..	n	n	n	..	..	..	74 anos.
n	n	n	1	1	..	n	n	n	..	..	..	n	n	n	..	..	..	**De 75 a 79 anos.**
n	n	n	..	..	..	n	n	n	..	..	..	n	n	n	..	..	..	75 anos.
n	n	n	..	..	..	n	n	n	..	..	..	n	n	n	..	..	..	76 anos.
n	n	n	1	1	..	n	n	n	..	..	..	n	n	n	..	..	..	77 anos.
n	n	n	..	..	..	n	n	n	..	..	..	n	n	n	..	..	..	78 anos.
n	n	n	..	..	..	n	n	n	..	..	..	n	n	n	..	..	..	79 anos.
n	n	n	12	12	..	n	n	n	1	..	1	n	n	n	2	2	..	**De 80 a 84 anos.**
n	n	n	12	12	..	n	n	n	..	..	..	n	n	n	2	2	..	80 anos.
n	n	n	..	..	..	n	n	n	..	..	..	n	n	n	..	..	..	81 anos.
n	n	n	..	..	..	n	n	n	..	..	..	n	n	n	..	..	..	82 anos.
n	n	n	..	..	..	n	n	n	..	..	..	n	n	n	..	..	..	83 anos.
n	n	n	..	..	..	n	n	n	1	..	1	n	n	n	..	..	..	84 anos.
n	n	n	1	1	..	n	n	n	..	..	..	n	n	n	..	..	..	**De 85 a 89 anos.**
n	n	n	1	1	..	n	n	n	..	..	..	n	n	n	..	..	..	85 anos.
n	n	n	..	..	..	n	n	n	..	..	..	n	n	n	..	..	..	86 anos.
n	..	n	..	..	..	n	..	n	..	..	..	n	..	n	..	..	..	87 anos.
n	n	n	..	..	..	n	n	n	..	..	..	n	n	n	..	..	..	88 anos.
n	n	n	..	..	..	n	n	n	..	..	..	n	n	n	..	..	..	89 anos.
n	n	n	1	1	..	n	n	n	..	..	..	n	n	n	..	..	..	**De 90 a 94 anos.**
n	n	n	1	1	..	n	n	n	..	..	..	n	n	n	..	..	..	90 anos.
n	..	n	..	..	..	n	..	n	..	..	..	n	..	n	..	..	..	91 anos.
n	n	n	..	..	..	n	n	n	..	..	..	n	n	n	..	..	..	92 anos.
n	..	n	..	..	..	n	..	n	..	..	..	n	..	n	..	..	..	93 anos.
n	n	n	..	..	..	n	n	n	..	..	..	n	n	n	..	..	..	94 anos.
n	n	n	..	..	..	n	n	n	..	..	..	n	n	n	..	..	..	**De 95 a 99 anos.**
..	..	..	..	..	..	..	..	..	..	..	..	..	..	..	..	..	..	95 anos.
n	..	n	..	..	..	n	..	n	..	..	..	n	..	n	..	..	..	96 anos.
..	..	..	..	..	..	..	..	..	..	..	..	..	..	..	..	..	..	97 anos.
n	n	n	..	..	..	n	n	n	..	..	..	n	n	n	..	..	..	98 anos.
n	n	..	..	..	..	n	n	..	..	..	..	n	n	..	..	..	..	99 anos.
4	2	2	8	6	2	..	..	..	..	..	..	..	..	..	..	..	..	**Idade ignorada.**

21. — *População presente de 20 e mais anos* segundo as idades (ano
e os que freqüentavam ou possuíam os

Salvaterra de Magos

Idades	Total						Estado civil														
	VF	V	F	Sabiam ler			Solteiros			Casados			Separados judicialmente			Divorciados			Viúvos		
				VF	V	F	VF	V	F	VF	V	F	VF	V	F	VF	V	F	VF	V	F
	1	2	3	4	5	6	7	8	9	10	11	12	13	14	15	16	17	18	19	20	21
Total	7.062	3.419	3.643	1.696	1.162	534	1.390	795	595	5.020	2.485	2.535	6	6	..	25	11	14	621	122	499
De 20 a 24 anos	1.043	505	538	322	219	103	610	367	243	428	136	292	..	..	..	..	..	..	5	2	3
20 anos	269	128	141	83	48	35	226	118	208	43	10	33	..	..	..	..	..	..	..	..	..
21 anos	170	76	94	54	34	20	120	66	54	49	10	39	..	..	..	..	..	..	1	..	1
22 anos	194	96	98	69	49	20	112	73	39	82	23	59	..	..	..	..	..	..	..	..	..
23 anos	188	95	93	49	40	9	80	55	25	107	40	67	..	..	..	..	..	..	1	..	1
24 anos	222	110	112	67	48	19	72	55	17	117	53	94	..	..	..	..	..	..	3	2	1
De 25 a 29 anos	1.021	510	511	292	203	89	269	157	112	737	349	388	..	..	..	1	1	..	14	3	11
25 anos	178	85	93	50	37	13	56	32	24	121	53	68	..	..	..	..	..	..	1	..	1
26 anos	218	113	105	76	51	25	70	45	25	146	68	78	..	..	..	..	..	..	2	..	2
27 anos	209	101	108	53	34	19	50	28	22	154	71	83	..	..	..	..	..	..	5	2	3
28 anos	228	120	108	69	51	18	56	33	23	169	86	83	..	..	..	..	..	..	3	1	2
29 anos	188	91	97	44	30	14	37	19	18	147	71	76	..	..	..	1	1	..	3	..	3
De 30 a 34 anos	913	472	441	248	175	73	149	90	59	748	378	370	..	..	..	2	1	1	14	3	11
30 anos	237	128	109	65	48	17	44	27	17	189	98	91	..	..	..	1	1	..	3	2	1
31 anos	141	70	71	40	23	17	22	13	9	117	56	61	..	..	..	1	..	1	1	1	..
32 anos	180	89	91	59	41	18	28	15	13	151	74	77	..	..	..	..	..	..	1	..	1
33 anos	193	100	93	46	35	11	28	16	12	161	84	77	..	..	..	..	..	..	4	..	4
34 anos	162	85	77	38	28	10	27	19	8	130	66	64	..	..	..	..	..	..	5	..	5
De 35 a 39 anos	852	420	432	247	170	77	89	54	35	730	355	375	1	1	..	3	3	..	29	7	22
35 anos	153	75	78	41	28	13	21	9	12	125	61	64	1	1	..	1	1	..	5	3	2
36 anos	186	101	85	50	36	14	21	11	10	154	81	70	..	..	..	1	1	..	7	2	5
37 anos	167	78	89	42	31	11	13	11	2	149	67	82	..	..	..	..	..	..	5	..	5
38 anos	177	80	97	61	41	23	18	13	5	155	66	89	..	..	..	1	1	..	3	..	3
39 anos	169	86	83	50	34	16	13	7	6	147	77	70	..	..	..	..	..	..	9	2	7
De 40 a 44 anos	695	328	367	149	107	42	65	32	33	590	286	304	..	..	..	4	1	3	36	9	27
40 anos	178	90	88	46	34	12	18	8	10	151	81	70	..	..	..	1	..	1	8	1	7
41 anos	120	61	59	30	20	10	10	4	6	106	56	50	..	..	..	..	..	..	4	1	3
42 anos	152	66	86	25	21	4	13	6	7	127	55	72	..	..	..	1	1	..	11	4	7
43 anos	111	56	55	19	13	6	12	7	5	91	47	47	..	..	..	1	..	1	4	2	2
44 anos	134	55	79	29	19	10	12	7	5	112	47	65	..	..	..	1	..	1	9	1	8
De 45 a 49 anos	573	307	266	124	86	38	44	20	24	479	276	203	2	2	..	4	1	3	44	8	36
45 anos	100	60	40	24	15	9	6	4	2	87	55	32	..	..	..	..	..	..	7	1	6
46 anos	108	55	53	20	14	6	6	3	3	91	51	40	1	1	..	1	..	1	9	..	9
47 anos	112	65	47	28	18	10	8	3	5	98	61	37	..	..	..	..	..	..	6	1	5
48 anos	143	72	71	33	24	9	10	3	7	116	64	52	..	..	..	2	1	1	15	4	11
49 anos	110	55	55	19	15	4	14	7	7	87	45	42	1	1	..	1	..	1	7	2	5
De 50 a 54 anos	515	251	264	82	56	26	39	20	19	400	217	183	1	1	..	3	1	2	72	12	60
50 anos	137	71	66	26	21	5	17	8	9	103	60	43	..	..	..	..	..	..	17	3	14
51 anos	73	41	32	12	8	4	5	3	2	58	35	23	1	1	..	..	..	..	9	2	7
52 anos	109	53	56	18	11	7	8	3	5	85	46	39	..	..	..	1	..	1	15	4	11
53 anos	105	48	57	12	8	4	3	2	1	86	45	41	..	..	..	..	..	..	16	1	15
54 anos	91	38	53	14	8	6	6	4	2	68	31	37	..	..	..	2	1	1	15	2	13
De 55 a 59 anos	409	186	223	70	48	22	26	16	10	318	158	160	1	1	..	2	..	2	62	11	51
55 anos	86	35	51	17	10	7	7	3	4	62	30	32	..	..	..	..	..	..	17	2	15
56 anos	87	38	49	17	13	4	4	3	1	73	32	41	..	..	..	2	..	2	8	3	5
57 anos	61	29	32	9	7	2	3	2	1	48	26	22	..	..	..	..	..	..	10	1	9
58 anos	83	36	47	5	1	4	3	..	3	66	33	33	..	..	..	..	..	..	14	3	11
59 anos	92	48	44	22	17	5	9	8	1	69	37	32	1	1	..	..	..	..	13	2	11

por ano), o estado civil e o sexo, indicando o total dos que sabiam ler vários graus de ensino, por concelhos

Grau de instrução																		Idades
Primário						Secundário						Superior						
Freqüentavam			Possuíam			Freqüentavam			Possuíam			Freqüentavam			Possuíam			
VF	V	F	VF	V	F	VF	V	F	VF	V	F	VF	V	F	VF	V	F	
22	23	24	25	26	27	28	29	30	31	32	33	34	35	36	37	38	39	
7	4	3	356	234	122	2	2	..	35	22	13	..	..	..	19	12	7	**Total.**
1	1	..	88	61	27	..	..	..	7	4	3	..	..	..	1	..	1	**De 20 a 24 anos.**
..	..	..	24	13	11	..	..	..	1	..	1	..	..	..	..	..	..	20 anos.
..	..	..	14	9	5	..	..	..	1	1	..	..	..	..	..	..	..	21 anos.
..	..	..	16	10	6	..	..	..	2	..	2	..	..	..	1	..	1	22 anos.
..	..	..	17	15	2	..	..	..	..	..	..	..	..	..	..	..	..	23 anos.
1	1	..	17	14	3	..	..	..	3	3	..	..	..	..	..	..	..	24 anos.
2	1	1	54	38	16	1	1	..	5	3	2	..	..	..	8	5	3	**De 25 a 29 anos.**
..	..	..	13	11	2	1	1	..	..	..	..	..	..	..	1	1	..	25 anos.
2	1	1	15	11	4	..	..	..	1	1	..	..	..	..	..	..	..	26 anos.
..	..	..	11	6	5	..	..	..	2	1	1	..	..	..	2	1	1	27 anos.
..	..	..	7	6	1	..	..	..	2	1	1	..	..	..	3	1	2	28 anos.
..	..	..	8	4	4	..	..	..	..	..	..	..	..	..	2	2	..	29 anos.
1	..	1	56	40	16	..	..	..	9	6	3	..	..	..	2	1	1	**De 30 a 34 anos.**
1	..	1	13	10	3	..	..	..	1	..	1	..	..	..	1	..	1	30 anos.
..	..	..	9	3	6	..	..	..	..	..	..	..	..	..	..	..	..	31 anos.
..	..	..	10	9	1	..	..	..	4	3	1	..	..	..	1	1	..	32 anos.
..	..	..	13	10	3	..	..	..	2	2	..	..	..	..	..	..	..	33 anos.
..	..	..	11	8	3	..	..	..	2	1	1	..	..	..	..	..	..	34 anos.
..	..	..	56	28	28	..	..	..	6	4	2	..	..	..	2	1	1	**De 35 a 39 anos.**
..	..	..	14	8	6	..	..	..	..	..	..	..	..	..	..	..	..	35 anos.
..	..	..	10	3	7	..	..	..	..	..	..	..	..	..	1	1	..	36 anos.
..	..	..	10	7	3	..	..	..	1	1	..	..	..	..	..	..	..	37 anos.
..	..	..	11	5	6	..	..	..	1	..	1	..	..	..	1	..	1	38 anos.
..	..	..	11	5	6	..	..	..	4	3	1	..	..	..	..	..	..	39 anos.
2	1	1	31	18	13	..	..	..	1	..	1	..	..	..	2	1	1	**De 40 a 44 anos.**
1	1	..	10	3	7	..	..	..	..	..	..	..	..	..	1	1	..	40 anos.
..	..	..	6	4	2	..	..	..	..	..	..	..	..	..	1	..	1	41 anos.
..	..	..	7	6	1	..	..	..	..	..	..	..	..	..	..	..	..	42 anos.
..	..	..	3	3	..	..	..	..	..	..	..	..	..	..	..	..	..	43 anos.
1	..	1	5	2	3	..	..	..	1	..	1	..	..	..	..	..	..	44 anos.
..	..	..	21	17	4	..	..	..	2	1	1	..	..	..	1	1	..	**De 45 a 49 anos.**
..	..	..	4	3	1	..	..	..	..	..	..	..	..	..	..	..	..	45 anos.
..	..	..	4	3	1	..	..	..	1	..	1	..	..	..	..	..	..	46 anos.
..	..	..	2	1	1	..	..	..	..	..	..	..	..	..	1	1	..	47 anos.
..	..	..	5	5	..	..	..	..	1	1	..	..	..	..	..	..	..	48 anos.
..	..	..	6	5	1	..	..	..	..	..	..	..	..	..	..	..	..	49 anos.
n	n	n	13	8	5	n	n	n	..	..	..	n	n	n	2	2	..	**De 50 a 54 anos.**
n	n	n	5	4	1	n	n	n	..	..	..	n	n	n	..	..	..	50 anos.
n	n	n	3	2	1	n	n	n	..	..	..	n	n	n	..	..	..	51 anos.
n	n	n	4	1	3	n	n	n	..	..	..	n	n	n	1	1	..	52 anos.
n	n	n	..	..	..	n	n	n	..	..	..	n	n	n	..	..	..	53 anos.
n	n	n	1	1	..	n	n	n	..	..	..	n	n	n	1	1	..	54 anos.
n	n	n	10	9	1	n	n	n	1	1	..	n	n	n	1	1	..	**De 55 a 59 anos.**
n	n	n	1	1	..	n	n	n	1	1	..	n	n	n	..	..	..	55 anos.
n	n	n	3	3	..	n	n	n	..	..	..	n	n	n	1	1	..	56 anos.
n	n	n	3	3	..	n	n	n	..	..	..	n	n	n	..	..	..	57 anos.
n	n	n	1	..	1	n	n	n	..	..	..	n	n	n	..	..	..	58 anos.
n	n	n	2	2	..	n	n	n	..	..	..	n	n	n	..	..	..	59 anos.

21. — *População presente de 20 e mais anos* segundo as idades (ano
e os que freqüentavam ou possuíam os

Salvaterra de Magos

Idades	Total						Estado civil														
	VF	V	F	Sabiam ler			Solteiros			Casados			Separados judicialmente			Divorciados			Viúvos		
				VF	V	F	VF	V	F	VF	V	F	VF	V	F	VF	V	F	VF	V	F
	1	2	3	4	5	6	7	8	9	10	11	12	13	14	15	16	17	18	19	20	21
De 60 a 64 anos	338	153	185	62	34	28	26	10	16	228	125	103	..	..	..	3	1	2	81	17	64
60 anos	120	52	68	23	13	10	15	6	9	74	41	33	..	..	..	2	..	2	29	5	21
61 anos	57	28	29	12	9	3	3	2	1	43	25	18	..	..	..	..	..	..	11	1	10
62 anos	61	28	33	11	6	5	3	2	1	46	21	25	..	..	..	..	..	..	12	5	7
63 anos	49	23	26	10	5	5	4	..	4	31	20	11	..	..	..	1	1	..	13	2	11
64 anos	51	22	29	6	1	5	1	..	1	34	18	16	..	..	..	..	..	..	16	4	12
De 65 a 69 anos	276	124	152	41	24	17	15	6	9	185	104	81	..	..	..	..	..	..	76	14	62
65 anos	55	19	36	11	6	5	3	1	2	37	17	20	..	..	..	..	..	..	15	1	11
66 anos	72	38	34	10	7	3	3	1	2	42	28	14	..	..	..	..	..	..	27	9	18
67 anos	56	24	32	5	4	1	2	1	1	42	22	20	..	..	..	..	..	..	12	1	11
68 anos	61	30	31	12	5	7	5	2	3	45	27	18	..	..	..	..	..	..	11	1	10
69 anos	32	13	19	3	2	1	2	1	1	19	10	9	..	..	..	..	..	..	11	2	9
De 70 a 74 anos	149	58	91	22	16	6	5	2	3	75	40	35	..	..	..	2	1	1	67	15	52
70 anos	44	15	29	3	1	2	1	..	1	19	11	8	..	..	..	..	..	..	24	4	20
71 anos	20	8	12	4	3	1	..	..	..	10	6	4	..	..	..	1	1	..	9	1	8
72 anos	35	18	17	6	5	1	1	1	..	23	14	9	..	..	..	..	..	..	11	3	8
73 anos	31	11	20	7	5	2	2	1	1	13	5	8	..	..	..	1	..	1	15	5	10
74 anos	19	6	13	2	2	..	1	..	1	10	4	6	..	..	..	..	..	..	8	2	6
De 75 a 79 anos	104	43	61	15	8	7	9	3	6	39	29	10	..	..	..	1	1	..	55	10	45
75 anos	27	10	17	2	1	1	2	..	2	11	7	4	..	..	..	..	..	..	14	3	11
76 anos	27	11	16	3	..	3	5	1	4	10	7	3	..	..	..	..	..	..	12	3	9
77 anos	17	9	8	5	3	2	2	2	..	7	5	2	..	..	..	1	1	..	7	1	6
78 anos	24	8	16	4	3	1	..	..	..	8	7	1	..	..	..	..	..	..	16	1	15
79 anos	9	5	4	1	1	..	..	..	..	3	3	..	..	..	..	..	..	..	6	2	4
De 80 a 84 anos	63	29	34	8	8	..	5	5	..	19	13	6	1	1	..	..	..	..	38	10	28
80 anos	32	16	16	5	5	..	5	5	..	9	6	3	1	1	..	..	..	..	17	4	13
81 anos	6	4	2	1	1	..	..	..	..	4	3	1	..	..	..	..	..	..	2	1	1
82 anos	11	5	6	1	1	..	..	..	..	5	3	2	..	..	..	..	..	..	6	2	4
83 anos	8	1	7	..	..	..	..	..	..	..	..	..	..	..	..	..	..	..	8	1	7
84 anos	6	3	3	1	1	..	..	..	..	1	1	..	..	..	..	..	..	..	5	2	3
De 85 a 89 anos	24	6	18	1	1	..	..	..	..	8	6	2	..	..	..	..	..	..	16	..	16
85 anos	7	..	7	..	..	..	..	..	..	1	..	1	..	..	..	..	..	..	6	..	6
86 anos	2	..	2	..	..	..	..	..	..	1	..	1	..	..	..	..	..	..	1	..	1
87 anos	5	1	4	..	..	..	..	..	..	1	1	..	..	..	..	..	..	..	4	..	4
88 anos	9	4	5	1	1	..	..	..	..	4	4	..	..	..	..	..	..	..	5	..	5
89 anos	1	1	..	..	..	..	..	..	..	1	1	..	..	..	..	..	..	..	..	..	..
De 90 a 94 anos	24	8	16	6	2	4	5	1	4	14	7	7	..	..	..	..	..	..	5	..	5
90 anos	6	2	4	2	1	1	3	1	2	1	1	..	..	..	..	..	..	..	2	..	2
91 anos	6	2	4	2	..	2	2	..	2	4	2	2	..	..	..	..	..	..	..	..	..
92 anos	4	1	3	2	1	1	..	..	..	2	1	1	..	..	..	..	..	..	2	..	2
93 anos	4	2	2	..	..	..	..	..	..	3	2	1	..	..	..	..	..	..	1	..	1
94 anos	4	1	3	..	..	..	..	..	..	4	1	3	..	..	..	..	..	..	..	..	..
De 95 a 99 anos	17	3	14	3	1	2	3	2	1	11	1	10	..	..	..	..	..	..	3	..	3
95 anos	5	1	4	..	..	..	1	..	1	3	1	2	..	..	..	..	..	..	1	..	1
96 anos	3	1	2	2	1	1	1	1	..	1	..	1	..	..	..	..	..	..	1	..	1
97 anos	4	1	3	1	..	1	1	1	..	2	..	2	..	..	..	..	..	..	1	..	1
98 anos	3	..	3	..	..	..	..	..	..	3	..	3	..	..	..	..	..	..	..	..	..
99 anos	2	..	2	..	..	..	..	..	..	2	..	2	..	..	..	..	..	..	..	..	..
De 100 e mais anos	1	1	..	1	1	..	..	..	..	1	1	..	..	..	..	..	..	..	..	..	..
109 anos	1	1	..	1	1	..	..	..	..	1	1	..	..	..	..	..	..	..	..	..	..
Idade ignorada	45	15	30	3	3	..	31	10	21	10	4	6	..	..	..	..	..	..	4	1	3

por ano), o estado civil e o sexo, indicando o total dos que sabiam ler vários graus de ensino, por concelhos

Grau de instrução																		Idades
Primário						Secundário						Superior						
Freqüentavam			Possuíam			Freqüentavam			Possuíam			Freqüentavam			Possuíam			
VF	V	F	VF	V	F	VF	V	F	VF	V	F	VF	V	F	VF	V	F	
22	23	24	25	26	27	28	29	30	31	32	33	34	35	36	37	38	39	
n	n	n	9	5	4	n	n	n	1	1	..	n	n	n	..	..	..	**De 60 a 64 anos.**
n	n	n	2	1	1	n	n	n	..	..	..	n	n	n	..	..	..	60 anos.
n	n	n	1	1	..	n	n	n	1	1	..	n	n	n	..	..	..	61 anos.
n	n	n	3	2	1	n	n	n	..	..	..	n	n	n	..	..	..	62 anos.
n	n	n	2	1	1	n	n	n	..	..	..	n	n	n	..	..	..	63 anos.
n	n	n	1	..	1	n	n	n	..	..	..	n	n	n	..	..	..	64 anos.
n	n	n	7	3	4	n	n	n	1	..	1	n	n	n	..	..	..	**De 65 a 69 anos.**
n	n	n	1	..	1	n	n	n	1	..	1	n	n	n	..	..	..	65 anos.
n	n	n	2	2	..	n	n	n	..	..	..	n	n	n	..	..	..	66 anos.
n	n	n	2	1	1	n	n	n	..	..	..	n	n	n	..	..	..	67 anos.
n	n	n	2	..	2	n	n	n	..	..	..	n	n	n	..	..	..	68 anos.
n	n	n	..	..	..	n	n	n	..	..	..	n	n	n	..	..	..	69 anos.
n	n	n	5	4	1	n	n	n	1	1	..	n	n	n	..	..	..	**De 70 a 74 anos.**
n	n	n	..	..	..	n	n	n	..	..	..	n	n	n	..	..	..	70 anos.
n	n	n	..	..	..	n	n	n	1	1	..	n	n	n	..	..	..	71 anos.
n	n	n	3	3	..	n	n	n	..	..	..	n	n	n	..	..	..	72 anos.
n	n	n	2	1	1	n	n	n	..	..	..	n	n	n	..	..	..	73 anos.
n	n	n	..	..	..	n	n	n	..	..	..	n	n	n	..	..	..	74 anos.
n	n	n	1	..	1	n	n	n	1	1	..	n	n	n	..	..	..	**De 75 a 79 anos.**
n	n	n	..	..	..	n	n	n	..	..	..	n	n	n	..	..	..	75 anos.
n	n	n	..	..	..	n	n	n	..	..	..	n	n	n	..	..	..	76 anos.
n	n	n	1	..	1	n	n	n	..	..	..	n	n	n	..	..	..	77 anos.
n	n	n	..	..	..	n	n	n	..	..	..	n	n	n	..	..	..	78 anos.
n	n	n	..	..	..	n	n	n	1	1	..	n	n	n	..	..	..	79 anos.
n	n	n	3	3	..	n	n	n	..	..	..	n	n	n	..	..	..	**De 80 a 84 anos.**
n	n	n	2	2	..	n	n	n	..	..	..	n	n	n	..	..	..	80 anos.
n	n	n	..	..	..	n	n	n	..	..	..	n	n	n	..	..	..	81 anos.
n	n	n	1	1	.	n	n	n	..	..	..	n	n	n	..	..	..	82 anos.
n	n	n	..	..	..	n	n	n	..	..	..	n	n	n	..	..	..	83 anos.
n	n	n	..	..	..	n	n	n	..	..	..	n	n	n	..	..	..	84 anos.
n	n	n	..	..	..	n	n	n	..	..	..	n	n	n	..	..	..	**De 85 a 89 anos.**
n	..	n	..	..	..	n	..	n	..	..	..	n	..	n	..	..	..	85 anos.
n	..	n	..	..	..	n	..	n	..	..	..	n	..	n	..	..	..	86 anos.
n	n	n	..	..	..	n	n	n	..	.	..	n	n	n	..	..	..	87 anos.
n	n	n	..	..	..	n	n	n	..	..	..	n	n	n	..	..	..	88 anos.
n	n	..	..	..	..	n	n	..	..	..	..	n	n	..	..	..	..	89 anos.
n	n	n	2	..	2	n	n	n	..	..	..	n	n	n	..	..	..	**De 90 a 94 anos.**
n	n	n	..	..	..	n	n	n	..	..	..	n	n	n	..	..	..	90 anos.
n	n	n	1	..	1	n	n	n	..	..	..	n	n	n	..	..	..	91 anos.
n	n	n	1	..	1	n	n	n	..	..	..	n	n	n	..	..	..	92 anos.
n	n	n	..	..	..	n	n	n	..	..	..	n	n	n	..	..	..	93 anos.
n	n	n	..	..	..	n	n	n	..	..	..	n	n	n	..	..	..	94 anos.
n	n	n	..	..	..	n	n	n	..	..	..	n	n	n	..	..	..	**De 95 a 99 anos.**
n	n	n	..	..	..	n	n	n	..	..	..	n	n	n	..	..	..	95 anos.
n	n	n	..	..	..	n	n	n	..	..	..	n	n	n	..	..	..	96 anos.
n	n	n	..	..	..	n	n	n	..	..	..	n	n	n	..	..	..	97 anos.
n	..	n	..	..	..	n	..	n	..	..	..	n	..	n	..	..	..	98 anos.
n	..	n	..	..	..	n	..	n	..	..	..	n	..	n	..	..	..	99 anos.
n	n	..	..	..	..	n	n	..	..	..	..	n	n	..	..	..	..	**De 100 e mais anos.**
n	n	..	..	..	..	n	n	..	..	..	..	n	n	..	..	..	..	109 anos.
1	1	..	..	..	..	1	1	..	..	..	..	..	..	..	..	..	..	**Idade ignorada.**

21. — *População presente de 20 e mais anos* segundo as idades (ano
e os que freqüentavam ou possuíam os

Santarém

Idades	Total						Estado civil														
	VF	V	F	Sabiam ler			Solteiros			Casados			Separados judicialmente			Divorciados			Viúvos		
				VF	V	F	VF	V	F	VF	V	F	VF	V	F	VF	V	F	VF	V	F
	1	2	3	4	5	6	7	8	9	10	11	12	13	14	15	16	17	18	19	20	21
Total	36.585	17.481	19.104	15.351	9.078	6.273	8.236	4.354	3.882	24.522	12.252	12.270	19	11	8	178	81	97	3.630	783	2.847
De 20 a 24 anos	5.157	2.676	2.481	3.125	1.937	1.188	3.642	2.184	1.458	1.495	485	1.010	2	1	1	7	2	5	11	4	7
20 anos	1.189	569	620	710	393	317	1.015	544	471	173	21	149	..	..	..	..	..	..	1	1	..
21 anos	1.104	668	436	746	547	199	911	611	300	161	25	136	..	..	..	1	1	..	1	1	..
22 anos	944	453	491	560	336	224	668	399	269	273	53	220	1	..	1	..	..	..	2	1	1
23 anos	1.007	548	459	594	374	220	625	398	227	375	148	227	1	1	..	2	..	2	4	1	3
24 anos	913	438	475	515	287	228	393	202	191	513	235	278	..	..	..	4	1	3	3	..	3
De 25 a 29 anos	4.536	2.277	2.259	2.278	1.365	913	1.542	881	661	2.941	1.378	1.563	1	1	..	12	6	6	40	11	29
25 anos	934	439	495	447	261	186	407	219	188	516	217	299	..	..	..	2	1	1	9	2	7
26 anos	865	459	406	466	282	184	331	203	128	528	253	275	..	..	..	..	..	..	6	3	3
27 anos	904	446	458	474	283	191	311	194	117	581	218	336	..	..	..	4	2	2	5	2	3
28 anos	1.014	501	513	507	301	203	293	160	133	707	337	370	1	1	..	2	1	1	11	2	9
29 anos	819	432	387	381	235	149	200	105	95	606	323	283	..	..	..	4	2	2	9	2	7
De 30 a 34 anos	4.164	2.024	2.140	2.001	1.144	857	792	382	410	3.266	1.610	1.656	1	1	..	24	13	11	81	18	63
30 anos	1.004	506	498	460	286	174	251	137	114	740	366	374	..	..	..	3	1	2	10	2	8
31 anos	718	329	389	351	192	159	148	64	84	557	260	297	..	..	..	2	2	..	11	3	8
32 anos	856	430	426	436	238	198	156	82	74	667	341	326	..	..	..	6	2	4	27	5	22
33 anos	857	409	448	405	236	169	140	57	83	688	341	347	..	.	..	9	6	3	20	5	15
34 anos	729	350	379	349	192	157	97	42	55	614	302	312	1	1	..	4	2	2	13	3	10
De 35 a 39 anos	3.889	1.876	2.013	1.730	1.016	714	505	226	279	3.251	1.605	1.646	..	..	..	21	9	12	112	36	76
35 anos	789	393	396	355	221	134	120	48	72	640	332	308	..	..	..	10	6	4	19	7	12
36 anos	823	384	439	390	219	171	108	57	51	680	320	360	..	..	..	3	..	3	32	7	25
37 anos	780	374	406	345	204	141	89	35	54	667	329	338	..	..	..	2	1	1	22	9	13
38 anos	752	364	388	317	187	130	109	55	54	625	302	323	..	..	..	1	1	..	17	6	11
39 anos	745	361	384	323	185	138	79	31	48	639	322	317	..	..	..	5	1	4	22	7	15
De 40 a 44 anos	3.583	1.731	1.852	1.482	865	617	358	130	228	3.019	1.539	1.480	2	1	1	22	7	15	182	54	128
40 anos	908	447	461	368	208	160	121	39	82	737	392	345	1	1	..	4	2	2	45	13	32
41 anos	603	296	307	275	164	111	57	18	39	516	267	249	..	..	..	4	2	2	26	9	17
42 anos	716	345	371	305	170	135	61	25	36	611	309	302	..	..	..	4	1	3	40	10	30
43 anos	608	302	306	257	155	102	55	23	32	518	265	253	..	..	..	2	1	1	33	13	20
44 anos	748	341	407	277	168	109	64	25	39	637	305	331	1	..	1	8	1	7	38	9	29
De 45 a 49 anos	3.242	1.556	1.686	1.274	757	517	335	133	202	2.639	1.363	1.276	3	2	1	23	11	12	242	47	195
45 anos	631	288	343	239	138	101	80	31	49	500	247	253	2	1	1	6	2	4	43	7	36
46 anos	629	316	313	256	154	102	56	23	33	526	282	244	..	..	..	2	1	1	45	10	35
47 anos	650	304	316	264	158	106	48	17	31	546	272	274	1	1	..	5	2	3	50	12	38
48 anos	723	364	359	276	166	110	89	45	44	574	307	267	..	..	..	7	4	3	53	8	45
49 anos	609	284	325	239	141	98	62	17	45	493	255	238	..	..	..	3	2	1	51	10	41
De 50 a 54 anos	3.061	1.427	1.634	1.013	599	414	271	103	168	2.423	1.236	1.187	..	..	..	25	13	12	342	75	267
50 anos	712	328	384	235	132	103	83	38	45	547	275	272	..	..	..	6	3	3	76	12	64
51 anos	507	219	288	174	98	76	39	10	29	408	190	218	..	..	..	4	2	2	56	17	39
52 anos	668	319	349	236	139	97	52	22	30	535	277	258	..	..	..	3	2	1	78	18	60
53 anos	601	283	318	175	111	64	50	17	33	482	246	236	..	..	..	6	2	4	63	18	45
54 anos	573	278	295	193	119	74	47	16	31	451	248	203	..	..	..	6	4	2	69	10	59
De 55 a 59 anos	2.317	1.059	1.258	741	427	314	182	73	109	1.768	924	844	..	..	..	9	2	7	358	60	298
55 anos	525	222	303	157	87	70	41	12	29	406	196	210	..	..	..	2	..	2	76	14	62
56 anos	477	220	257	146	78	68	37	14	23	367	193	174	..	..	..	4	..	4	69	13	56
57 anos	457	212	245	144	88	56	37	17	20	360	184	176	..	..	..	1	1	..	59	10	49
58 anos	478	214	264	155	84	71	41	17	24	359	186	173	..	..	..	1	1	..	77	10	67
59 anos	380	191	189	139	90	49	26	13	13	276	165	111	..	..	..	1	..	1	77	13	64

por ano), o estado civil e o sexo, indicando o total dos que sabiam ler vários graus de ensino, por concelhos

Grau de instrução																		Idades
Primário						Secundário						Superior						
Freqüentavam			Possuíam			Freqüentavam			Possuíam			Freqüentavam			Possuíam			
VF	V	F	VF	V	F	VF	V	F	VF	V	F	VF	V	F	VF	V	F	
22	23	24	25	26	27	28	29	30	31	32	33	34	35	36	37	38	39	
93	63	30	5.501	3.236	2.265	98	83	15	396	231	165	31	30	1	199	171	28	**Total.**
55	47	8	1.213	757	456	77	68	9	65	37	28	20	19	1	9	6	3	**De 20 a 24 anos.**
11	7	4	287	160	127	31	29	2	13	5	8	8	8	..	2	1	1	20 anos.
37	36	1	266	186	80	23	19	4	9	5	4	3	2	1	..	..	..	21 anos.
3	2	1	234	156	78	11	10	1	9	5	4	4	4	..	1	..	1	22 anos.
3	2	1	221	139	82	5	5	..	19	13	6	3	3	..	3	3	..	23 anos.
1	..	1	205	116	89	7	5	2	15	9	6	2	2	..	3	2	1	24 anos.
10	7	3	830	502	328	18	13	5	67	43	24	7	7	..	32	27	5	**De 25 a 29 anos.**
2	1	1	171	101	70	2	2	..	16	7	9	..	..	..	3	2	1	25 anos.
2	1	1	166	104	62	6	3	3	16	12	4	1	1	..	6	6	..	26 anos.
..	..	..	185	112	73	7	6	1	8	7	1	3	3	..	7	7	..	27 anos.
4	3	1	179	101	78	3	2	1	19	12	7	..	..	..	7	6	1	28 anos.
2	2	..	126	81	45	..	..	..	8	5	3	3	3	..	9	6	3	29 anos.
7	..	7	762	426	336	..	..	..	63	31	32	3	3	..	17	15	2	**De 30 a 34 anos.**
..	..	..	164	94	70	..	..	..	19	9	10	..	..	..	6	6	..	30 anos.
1	..	1	141	80	61	..	..	..	5	3	2	..	..	..	1	..	1	31 anos.
3	..	3	169	93	76	..	..	..	14	7	7	1	1	..	5	4	1	32 anos.
2	..	2	150	81	69	..	..	..	18	9	9	2	2	..	4	4	..	33 anos.
1	..	1	138	78	60	..	..	..	7	3	4	..	..	..	1	1	..	34 anos.
3	2	1	697	407	290	..	..	..	44	22	22	..	..	..	31	27	4	**De 35 a 39 anos.**
..	..	..	144	91	53	..	..	..	11	7	4	..	..	..	9	9	..	35 anos.
..	..	..	153	81	72	..	..	..	12	6	6	..	..	..	9	8	1	36 anos.
2	1	1	135	80	55	..	..	..	10	5	5	..	..	..	6	4	2	37 anos.
1	1	..	134	77	57	..	..	..	4	1	3	..	..	..	2	2	..	38 anos.
..	..	..	131	78	53	..	..	..	7	3	4	..	..	..	5	4	1	39 anos.
3	2	1	611	353	258	..	..	..	49	26	23	..	..	..	23	18	5	**De 40 a 44 anos.**
1	1	..	150	83	67	..	..	..	12	7	5	..	..	..	7	6	1	40 anos.
..	..	..	105	62	41	..	..	..	9	5	4	..	..	..	3	1	2	41 anos.
1	..	1	133	70	63	..	..	..	12	5	7	..	..	..	4	3	1	42 anos.
1	1	..	97	64	33	..	..	..	10	4	6	..	..	..	5	4	1	43 anos.
..	..	..	125	74	51	..	..	..	6	5	1	..	..	..	4	4	..	44 anos.
5	3	2	439	265	174	..	..	..	33	20	13	..	..	..	26	22	4	**De 45 a 49 anos.**
..	..	..	81	51	30	..	..	..	2	2	..	..	..	..	1	1	..	45 anos.
1	1	..	98	56	42	..	..	..	10	6	4	..	..	..	8	8	..	46 anos.
..	..	..	95	59	36	..	..	..	11	9	2	..	..	..	4	3	1	47 anos.
1	1	..	87	55	32	..	..	..	2	..	2	..	..	..	8	5	3	48 anos.
3	1	2	78	41	34	..	..	..	8	3	5	..	..	..	5	5	..	49 anos.
n	n	n	293	170	123	n	n	n	23	14	9	n	n	n	24	22	2	**De 50 a 54 anos.**
n	n	n	66	32	34	n	n	n	4	..	4	n	n	n	5	5	..	50 anos.
n	n	n	57	34	23	n	n	n	4	2	2	n	n	n	3	2	1	51 anos.
n	n	n	65	35	30	n	n	n	2	2	..	n	n	n	9	8	1	52 anos.
n	n	n	53	31	22	n	n	n	8	7	1	n	n	n	7	7	..	53 anos.
n	n	n	52	38	14	n	n	n	5	3	2	n	n	n	..	..	..	54 anos.
n	n	n	183	104	79	n	n	n	24	15	9	n	n	n	9	8	1	**De 55 a 59 anos.**
n	n	n	42	21	21	n	n	n	2	1	1	n	n	n	3	3	..	55 anos.
n	n	n	39	19	20	n	n	n	5	2	3	n	n	n	..	..	..	56 anos.
n	n	n	30	21	9	n	n	n	3	2	1	n	n	n	2	1	1	57 anos.
n	n	n	41	22	19	n	n	n	6	4	2	n	n	n	3	3	..	58 anos.
n	n	n	31	21	10	n	n	n	8	6	2	n	n	n	1	1	..	59 anos.

21. — *População presente de 20 e mais anos* segundo as idades (ano
e os que freqüentavam ou possuíam os

Santarém

Idades	Total						Estado civil														
	VF	V	F	Sabiam ler			Solteiros			Casados			Separados judicialmente			Divorciados			Viúvos		
				VF	V	F	VF	V	F	VF	V	F	VF	V	F	VF	V	F	VF	V	F
	1	2	3	4	5	6	7	8	9	10	11	12	13	14	15	16	17	18	19	20	21
De 60 a 64 anos	1.986	932	1.054	610	374	236	169	66	103	1.415	774	641	1	1	..	18	8	10	383	83	300
60 anos	565	282	283	146	101	45	69	24	45	390	234	156	..	..	..	5	2	3	101	22	79
61 anos	298	142	156	115	70	45	22	12	10	230	122	108	..	..	..	3	2	1	43	6	37
62 anos	333	148	185	117	69	48	28	8	20	243	125	118	..	..	..	6	2	4	56	13	43
63 anos	384	177	207	116	67	49	25	12	13	262	142	120	1	1	..	2	1	1	94	21	73
64 anos	406	183	223	116	67	49	25	10	15	290	151	139	..	..	..	2	1	1	89	21	68
De 65 a 69 anos	1.508	698	810	435	257	178	116	43	73	976	551	425	4	2	2	2	2	..	410	100	310
65 anos	359	147	212	116	58	58	28	11	17	235	117	118	1	1	..	..	..	..	95	18	77
66 anos	377	181	196	104	64	40	29	12	17	255	139	116	1	..	1	1	1	..	91	29	62
67 anos	296	138	158	93	58	35	22	7	15	195	110	85	..	..	..	1	1	..	78	20	58
68 anos	278	136	142	75	48	27	25	9	16	169	108	61	1	1	..	..	..	..	83	18	65
69 anos	198	96	102	47	29	18	12	4	8	122	77	45	1	..	1	..	..	..	63	15	48
De 70 a 74 anos	1.263	529	734	284	141	143	95	39	56	638	375	263	2	1	1	2	2	..	526	112	414
70 anos	399	181	218	76	42	34	42	21	21	208	129	79	1	..	1	1	1	..	147	30	117
71 anos	186	87	99	42	23	19	14	7	7	115	70	45	..	..	..	..	..	..	57	10	47
72 anos	251	98	153	57	29	28	20	6	14	116	69	47	..	..	..	1	1	..	114	22	92
73 anos	225	84	141	63	28	35	7	2	5	113	61	52	1	1	..	..	..	..	104	20	84
74 anos	202	79	123	46	19	27	12	3	9	86	46	40	..	..	..	..	..	..	104	30	74
De 75 a 79 anos	959	387	572	192	107	85	61	18	43	450	277	173	1	..	1	5	1	4	442	91	351
75 anos	242	89	153	50	28	22	13	4	9	118	67	51	1	..	1	1	..	1	109	18	91
76 anos	187	73	114	46	25	21	12	4	8	91	53	41	..	..	..	1	1	..	80	15	65
77 anos	204	83	121	34	18	16	11	2	9	101	64	37	..	..	..	..	..	..	92	17	75
78 anos	211	93	118	37	23	14	12	5	7	90	61	29	..	..	..	1	..	1	108	27	81
79 anos	115	49	66	25	13	12	13	3	10	47	32	15	..	..	..	2	..	2	53	14	39
De 80 a 84 anos	454	140	314	90	49	41	36	13	23	133	73	60	1	..	1	1	..	1	283	54	229
80 anos	180	45	135	36	17	19	18	7	11	56	28	28	..	..	..	1	..	1	105	10	95
81 anos	51	19	32	14	9	5	2	2	..	14	8	6	1	..	1	..	..	..	34	9	25
82 anos	90	34	56	16	11	5	11	3	8	27	16	11	..	..	..	..	..	..	52	15	37
83 anos	69	24	45	9	6	3	4	1	3	17	10	7	..	..	..	..	..	..	48	13	35
84 anos	64	18	46	15	6	9	1	..	1	19	11	8	..	..	..	..	..	..	44	7	37
De 85 a 89 anos	186	42	144	33	9	24	12	2	10	30	20	10	..	..	..	1	1	..	143	19	124
85 anos	77	17	60	13	3	10	6	1	5	8	6	2	..	..	..	1	1	..	62	9	53
86 anos	34	9	25	9	4	5	2	1	1	8	6	2	..	..	..	..	..	..	24	2	22
87 anos	28	9	19	6	2	4	..	..	..	7	5	2	..	..	..	..	..	..	21	4	17
88 anos	32	3	29	3	..	3	3	..	3	6	2	4	..	..	..	..	..	..	23	1	22
89 anos	15	4	11	2	..	2	1	..	1	1	1	..	..	..	..	..	..	..	13	3	10
De 90 a 94 anos	65	21	44	7	4	3	11	2	9	17	9	8	..	..	..	1	..	1	36	10	26
90 anos	40	9	31	3	1	2	8	1	7	11	4	7	..	..	..	..	..	..	21	4	17
91 anos	6	2	4	..	..	..	..	..	..	3	2	1	..	..	..	..	..	..	3	..	3
92 anos	12	7	5	3	2	1	2	1	1	2	2	..	..	..	..	1	..	1	7	4	3
93 anos	3	2	1	1	1	..	..	..	..	1	1	..	..	..	..	..	..	..	2	1	1
94 anos	4	1	3	..	..	..	1	..	1	..	..	..	..	..	..	..	..	..	3	1	2
De 95 a 99 anos	36	10	26	1	1	..	4	..	4	9	7	2	..	..	..	..	..	..	23	3	20
95 anos	12	3	9	..	..	..	1	..	1	3	3	..	..	..	..	..	..	..	8	..	8
96 anos	11	3	8	1	1	..	2	..	2	2	1	1	..	..	..	..	..	..	7	2	5
97 anos	2	1	1	..	..	..	..	..	..	1	1	..	..	..	..	..	..	..	1	..	1
98 anos	5	..	5	..	..	..	1	..	1	1	..	1	..	..	..	..	..	..	3	..	3
99 anos	6	3	3	..	..	..	..	..	..	2	2	..	..	..	..	..	..	..	4	1	3
De 100 e mais anos	10	3	7	2	1	1	3	1	2	1	..	1	..	..	..	..	..	..	6	2	4
100 anos	5	1	4	1	..	1	2	1	1	1	..	1	..	..	..	..	..	..	2	..	2
102 anos	3	2	1	1	1	..	..	..	..	..	..	..	..	..	..	..	..	..	3	2	1
103 anos	1	..	1	..	..	..	..	..	..	..	..	..	..	..	..	..	..	..	1	..	1
110 anos	1	..	1	..	..	..	1	..	1	..	..	..	..	..	..	..	..	..	..	..	..
Idade ignorada	169	93	76	53	25	28	102	58	44	51	26	25	1	1	..	5	4	1	10	4	6

por ano), o estado civil e o sexo, indicando o total dos que sabiam ler
vários graus de ensino, por concelhos

Grau de instrução																		Idades
Primário						Secundário						Superior						
Freqüentavam			Possuíam			Freqüentavam			Possuíam			Freqüentavam			Possuíam			
VF	V	F	VF	V	F	VF	V	F	VF	V	F	VF	V	F	VF	V	F	
22	23	24	25	26	27	28	29	30	31	32	33	34	35	36	37	38	39	
n	n	n	180	99	81	n	n	n	9	7	2	n	n	n	14	13	1	**De 60 a 64 anos.**
n	n	n	53	29	24	n	n	n	2	1	1	n	n	n	1	1	..	60 anos.
n	n	n	37	23	14	n	n	n	..	..	..	n	n	n	2	2	..	61 anos.
n	n	n	32	19	13	n	n	n	2	2	..	n	n	n	3	3	..	62 anos.
n	n	n	28	13	15	n	n	n	3	2	1	n	n	n	6	6	..	63 anos.
n	n	n	30	15	15	n	n	n	2	2	..	n	n	n	2	1	1	64 anos.
n	n	n	124	62	62	n	n	n	11	10	1	n	n	n	11	10	1	**De 65 a 69 anos.**
n	n	n	33	11	22	n	n	n	5	5	..	n	n	n	3	3	..	65 anos.
n	n	n	28	14	14	n	n	n	2	1	1	n	n	n	1	1	..	66 anos.
n	n	n	29	18	11	n	n	n	1	1	..	n	n	n	..	..	..	67 anos.
n	n	n	20	11	9	n	n	n	1	1	..	n	n	n	5	5	..	68 anos.
n	n	n	14	8	6	n	n	n	2	2	..	n	n	n	2	1	1	69 anos.
n	n	n	82	37	45	n	n	n	1	..	1	n	n	n	2	2	..	**De 70 a 74 anos.**
n	n	n	25	6	19	n	n	n	..	..	..	n	n	n	..	..	..	70 anos.
n	n	n	11	4	7	n	n	n	..	..	..	n	n	n	..	..	..	71 anos.
n	n	n	16	9	7	n	n	n	..	..	..	n	n	n	1	1	..	72 anos.
n	n	n	16	11	5	n	n	n	1	..	1	n	n	n	..	..	..	73 anos.
n	n	n	14	7	7	n	n	n	..	..	..	n	n	n	1	1	..	74 anos.
n	n	n	35	17	18	n	n	n	4	3	1	n	n	n	1	1	..	**De 75 a 79 anos.**
n	n	n	7	3	4	n	n	n	1	1	..	n	n	n	1	1	..	75 anos.
n	n	n	6	3	3	n	n	n	..	..	..	n	n	n	..	..	..	76 anos.
n	n	n	4	2	2	n	n	n	2	2	..	n	n	n	..	..	..	77 anos.
n	n	n	11	7	4	n	n	n	..	..	..	n	n	n	..	..	..	78 anos.
n	n	n	7	2	5	n	n	n	1	..	1	n	n	n	..	..	..	79 anos.
n	n	n	30	24	6	n	n	n	1	1	..	n	n	n	..	..	..	**De 80 a 84 anos.**
n	n	n	12	8	4	n	n	n	..	..	..	n	n	n	..	..	..	80 anos.
n	n	n	4	4	..	n	n	n	..	..	..	n	n	n	..	..	..	81 anos.
n	n	n	6	5	1	n	n	n	..	..	..	n	n	n	..	..	..	82 anos.
n	n	n	3	3	..	n	n	n	1	1	..	n	n	n	..	..	..	83 anos.
n	n	n	5	4	1	n	n	n	..	..	..	n	n	n	..	..	..	84 anos.
n	n	n	6	3	3	n	n	n	..	..	..	n	n	n	..	..	..	**De 85 a 89 anos.**
n	n	n	1	..	1	n	n	n	..	..	..	n	n	n	..	..	..	85 anos.
n	n	n	3	2	1	n	n	n	..	..	..	n	n	n	..	..	..	86 anos.
n	n	n	1	1	..	n	n	n	..	..	..	n	n	n	..	..	..	87 anos.
n	n	n	1	..	1	n	n	n	..	..	..	n	n	n	..	..	..	88 anos.
n	n	n	..	..	..	n	n	n	..	..	..	n	n	n	..	..	..	89 anos.
n	n	n	3	2	1	n	n	n	..	..	..	n	n	n	..	..	..	**De 90 a 94 anos.**
n	n	n	1	..	1	n	n	n	..	..	..	n	n	n	..	..	..	90 anos.
n	n	n	..	..	..	n	n	n	..	..	..	n	n	n	..	..	..	91 anos.
n	n	n	1	1	..	n	n	n	..	..	..	n	n	n	..	..	..	92 anos.
n	n	n	1	1	..	n	n	n	..	..	..	n	n	n	..	..	..	93 anos.
n	n	n	..	..	..	n	n	n	..	..	..	n	n	n	..	..	..	94 anos.
n	n	n	..	..	..	n	n	n	..	..	..	n	n	n	..	..	..	**De 95 a 99 anos.**
n	n	n	..	..	..	n	n	n	..	..	..	n	n	n	..	..	..	95 anos.
n	n	n	..	..	..	n	n	n	..	..	..	n	n	n	..	..	..	96 anos.
n	n	n	..	..	..	n	n	n	..	..	..	n	n	n	..	..	..	97 anos.
n	..	n	..	..	..	n	..	n	..	..	..	n	..	n	..	..	..	98 anos.
n	n	n	..	..	..	n	n	n	..	..	..	n	n	n	..	..	..	99 anos.
n	n	n	1	..	1	n	n	n	..	..	..	n	n	n	..	..	..	**De 100 e mais anos.**
n	n	n	1	..	1	n	n	n	..	..	..	n	n	n	..	..	..	100 anos.
n	n	n	..	..	..	n	n	n	..	..	..	n	n	n	..	..	..	102 anos.
n	..	n	..	..	..	n	..	n	..	..	..	n	..	n	..	..	..	103 anos.
n	..	n	..	..	..	n	..	n	..	..	..	n	..	n	..	..	..	110 anos.
10	2	8	12	8	4	3	2	1	2	2	..	1	1	..	..	..	..	**Idade ignorada.**

21. — *População presente de 20 e mais anos* segundo as idades (ano
e os que freqüentavam ou possuíam os

Sardoal

Idades	Total						Estado civil														
	VF	V	F	Sabiam ler			Solteiros			Casados			Separados judicialmente			Divorciados			Viúvos		
				VF	V	F	VF	V	F	VF	V	F	VF	V	F	VF	V	F	VF	V	F
	1	2	3	4	5	6	7	8	9	10	11	12	13	14	15	16	17	18	19	20	21
Total	3.942	1.787	2.155	1.528	1.093	435	748	361	387	2.750	1.314	1.436	1	..	1	6	4	2	437	108	329
De 20 a 24 anos	494	234	260	283	182	101	373	202	171	121	32	89	..	..	..	..	..	..	..	..	..
20 anos	127	57	70	78	44	34	116	53	63	11	4	7	..	..	..	..	..	..	..	..	..
21 anos	79	37	42	50	30	20	68	35	33	11	2	9	..	..	..	..	..	..	..	..	..
22 anos	86	40	46	45	31	14	68	37	31	18	3	15	..	..	..	..	..	..	..	..	..
23 anos	95	48	47	54	38	16	61	38	23	34	10	24	..	..	..	..	..	..	..	..	..
24 anos	107	52	55	56	39	17	60	39	21	47	13	34	..	..	..	..	..	..	..	..	..
De 25 a 29 anos	434	205	229	238	156	82	120	68	52	306	137	169	..	..	..	1	..	1	7	..	7
25 anos	80	37	43	51	27	24	26	19	7	53	18	35	..	..	..	..	..	..	1	..	1
26 anos	80	44	36	47	35	12	31	20	11	48	24	24	..	..	..	..	..	..	1	..	1
27 anos	105	52	53	61	42	19	26	15	11	77	37	40	..	..	..	..	..	..	2	..	2
28 anos	76	31	45	34	22	12	19	9	10	55	22	33	..	..	..	..	..	..	2	..	2
29 anos	93	41	52	45	30	15	18	5	13	73	36	37	..	..	..	1	..	1	1	..	1
De 30 a 34 anos	430	188	242	186	134	52	55	24	31	368	162	206	..	..	..	..	..	..	7	2	5
30 anos	115	47	68	51	37	14	20	9	11	92	37	55	..	..	..	..	..	..	3	1	2
31 anos	75	33	42	29	19	10	10	5	5	64	28	36	..	..	..	..	..	..	1	..	1
32 anos	83	35	48	42	25	17	17	5	12	64	30	34	..	..	..	..	..	..	2	..	2
33 anos	78	34	44	29	23	6	5	3	2	72	30	42	..	..	..	..	..	..	1	1	..
34 anos	79	39	40	35	30	5	3	2	1	76	37	39	..	..	..	..	..	..	..	..	..
De 35 a 39 anos	356	177	179	158	118	40	37	19	18	311	156	155	..	..	..	1	1	..	7	1	6
35 anos	66	31	35	32	22	10	5	3	2	59	27	32	..	..	..	..	..	..	2	1	1
36 anos	65	34	31	29	23	6	7	4	3	57	29	28	..	..	..	1	1	..	..	..	..
37 anos	83	42	41	34	24	10	11	6	5	69	36	33	..	..	..	..	..	..	3	..	3
38 anos	81	38	43	37	28	9	11	5	6	68	33	35	..	..	..	..	..	..	2	..	2
39 anos	61	32	39	26	21	5	3	1	2	58	31	27	..	..	..	..	..	..	..	..	..
De 40 a 44 anos	343	151	192	140	96	44	26	11	15	305	139	166	..	..	..	..	..	..	12	1	11
40 anos	74	29	45	22	16	6	7	..	7	65	29	36	..	..	..	..	..	..	2	..	2
41 anos	52	25	27	20	14	6	4	2	2	47	23	24	..	..	..	..	..	..	1	..	1
42 anos	73	38	35	34	22	12	8	7	1	61	30	31	..	..	..	..	..	..	4	1	3
43 anos	76	30	46	30	20	10	1	..	1	73	30	43	..	..	..	..	..	..	2	..	2
44 anos	68	29	39	34	24	10	6	2	4	59	27	32	..	..	..	..	..	..	3	..	3
De 45 a 49 anos	361	152	209	118	86	32	24	7	17	310	137	173	..	..	..	..	..	..	27	8	19
45 anos	74	35	39	21	18	3	4	1	3	68	34	34	..	..	..	..	..	..	2	..	2
46 anos	81	35	46	35	22	13	8	2	6	67	29	38	..	..	..	..	..	..	6	4	2
47 anos	55	28	27	18	15	3	3	1	2	47	26	21	..	..	..	..	..	..	5	1	4
48 anos	81	33	48	29	19	10	4	..	4	70	32	38	..	..	..	..	..	..	7	1	6
49 anos	70	21	49	15	12	3	5	3	2	58	16	42	..	..	..	..	..	..	7	2	5
De 50 a 54 anos	327	170	157	124	105	19	23	8	15	277	155	122	..	..	..	..	..	..	27	7	20
50 anos	79	47	32	32	30	2	9	4	5	66	43	23	..	..	..	..	..	..	4	..	4
51 anos	57	29	28	22	19	3	2	..	2	51	29	22	..	..	..	..	..	..	4	..	4
52 anos	66	32	34	24	17	7	5	1	4	51	27	24	..	..	..	..	..	..	10	4	6
53 anos	61	32	29	23	21	2	3	2	1	53	27	26	..	..	..	..	..	..	5	3	2
54 anos	64	30	34	23	18	5	4	1	3	56	29	27	..	..	..	..	..	..	4	..	4
De 55 a 59 anos	278	131	147	77	57	20	21	6	15	223	117	106	1	..	1	1	1	..	32	7	25
55 anos	59	29	30	22	19	3	5	1	4	51	26	25	..	..	..	..	..	..	3	2	1
56 anos	76	38	38	19	11	8	7	2	5	57	33	24	..	..	..	..	..	..	12	3	9
57 anos	42	19	23	9	8	1	1	..	1	34	18	16	..	..	..	1	1	..	6	..	6
58 anos	54	21	33	10	6	4	5	2	3	42	19	23	..	..	..	..	..	..	7	..	7
59 anos	47	24	23	17	13	4	3	1	2	39	21	18	1	..	1	..	..	..	4	2	2

por ano), o estado civil e o sexo, indicando o total dos que sabiam ler vários graus de ensino, por concelhos

Grau de instrução																		Idades
Primário						Secundário						Superior						
Freqüentavam			Possuíam			Freqüentavam			Possuíam			Freqüentavam			Possuíam			
VF	V	F	VF	V	F	VF	V	F	VF	V	F	VF	V	F	VF	V	F	
22	23	24	25	26	27	28	29	30	31	32	33	34	35	36	37	38	39	
2	1	1	410	301	109	3	3	..	18	9	9	..	..	..	10	9	1	**Total.**
..	..	..	123	84	39	3	3	..	..	..	..	..	..	..	..	..	..	**De 20 a 24 anos.**
..	..	..	37	23	14	1	1	..	..	..	..	..	..	..	..	..	..	20 anos.
..	..	..	23	16	7	..	..	..	..	..	..	..	..	..	..	..	..	21 anos.
..	..	..	18	12	6	1	1	..	..	..	..	..	..	..	..	..	..	22 anos.
..	..	..	22	17	5	..	..	..	..	..	..	..	..	..	..	..	..	23 anos.
..	..	..	23	16	7	1	1	..	..	..	..	..	..	..	..	..	..	24 anos.
..	..	..	87	64	23	..	..	..	3	3	..	..	..	..	3	2	1	**De 25 a 29 anos.**
..	..	..	20	13	7	..	..	..	..	..	..	..	..	..	..	..	..	25 anos.
..	..	..	13	10	3	..	..	..	2	2	..	..	..	..	2	1	1	26 anos.
..	..	..	26	19	7	..	..	..	..	..	..	..	..	..	..	..	..	27 anos.
..	..	..	13	11	2	..	..	..	1	1	..	..	..	..	..	..	..	28 anos.
..	..	..	15	11	4	..	..	..	..	..	..	..	..	..	1	1	..	29 anos.
1	1	..	45	34	11	..	..	..	1	1	..	..	..	..	2	2	..	**De 30 a 34 anos.**
..	..	..	19	15	4	..	..	..	..	..	..	..	..	..	..	..	..	30 anos.
..	..	..	3	3	..	..	..	..	..	..	..	..	..	..	1	1	..	31 anos.
..	..	..	12	8	4	..	..	..	..	..	..	..	..	..	1	1	..	32 anos.
..	..	..	4	2	2	..	..	..	..	..	..	..	..	..	..	..	..	33 anos.
1	1	..	7	6	1	..	..	..	1	1	..	..	..	..	..	..	..	34 anos.
..	..	..	47	34	13	..	..	..	5	..	5	..	..	..	1	1	..	**De 35 a 39 anos.**
..	..	..	10	7	3	..	..	..	1	..	1	..	..	..	..	..	..	35 anos.
..	..	..	11	10	1	..	..	..	..	..	..	..	..	..	..	..	..	36 anos.
..	..	..	11	9	2	..	..	..	3	..	3	..	..	..	..	..	..	37 anos.
..	..	..	9	4	5	..	..	..	1	..	1	..	..	..	1	1	..	38 anos.
..	..	..	6	4	2	..	..	..	..	..	..	..	..	..	..	..	..	39 anos.
..	..	..	29	22	7	..	..	..	4	2	2	..	..	..	..	..	..	**De 40 a 44 anos.**
..	..	..	2	2	..	..	..	..	1	..	1	..	..	..	..	..	..	40 anos.
..	..	..	7	5	2	..	..	..	..	..	..	..	..	..	..	..	..	41 anos.
..	..	..	8	5	3	..	..	..	3	2	1	..	..	..	..	..	..	42 anos.
..	..	..	5	5	..	..	..	..	..	..	..	..	..	..	..	..	..	43 anos.
..	..	..	7	5	2	..	..	..	..	..	..	..	..	..	..	..	..	44 anos.
1	..	1	25	22	3	..	..	..	3	1	2	..	..	..	1	1	..	**De 45 a 49 anos.**
..	..	..	7	6	1	..	..	..	..	..	..	..	..	..	..	..	..	45 anos.
1	..	1	4	4	..	..	..	..	2	..	2	..	..	..	..	..	..	46 anos.
..	..	..	5	5	..	..	..	..	..	..	..	..	..	..	..	..	..	47 anos.
..	..	..	4	4	..	..	..	..	..	..	..	..	..	..	..	..	..	48 anos.
..	..	..	5	3	2	..	..	..	1	1	..	..	..	..	1	1	..	49 anos.
n	n	n	19	16	3	n	n	n	1	1	..	n	n	n	..	..	..	**De 50 a 54 anos.**
n	n	n	3	3	..	n	n	n	1	1	..	n	n	n	..	..	..	50 anos.
n	n	n	4	4	..	n	n	n	..	..	..	n	n	n	..	..	..	51 anos.
n	n	n	4	3	1	n	n	n	..	..	..	n	n	n	..	..	..	52 anos.
n	n	n	4	4	..	n	n	n	..	..	..	n	n	n	..	..	..	53 anos.
n	n	n	4	2	2	n	n	n	..	..	..	n	n	n	..	..	..	54 anos.
n	n	n	9	5	4	n	n	n	1	1	..	n	n	n	1	1	..	**De 55 a 59 anos.**
n	n	n	1	1	..	n	n	n	..	..	..	n	n	n	1	1	..	55 anos.
n	n	n	4	2	2	n	n	n	..	..	..	n	n	n	..	..	..	56 anos.
n	n	n	..	..	..	n	n	n	..	..	..	n	n	n	..	..	..	57 anos.
n	n	n	1	..	1	n	n	n	1	1	..	n	n	n	..	..	.	58 anos.
n	n	n	3	2	1	n	n	n	..	..	..	n	n	n	..	.	..	59 anos.

21. — *População presente de 20 e mais anos* segundo as idades (anô
e os que freqüentavam ou possuíam os

Sardoal

Idades	Total						Estado civil														
	VF	V	F	Sabiam ler			Solteiros			Casados			Separados judicialmente			Divorciados			Viúvos		
				VF	V	F	VF	V	F	VF	V	F	VF	V	F	VF	V	F	VF	V	F
	1	2	3	4	5	6	7	8	9	10	11	12	13	14	15	16	17	18	19	20	21
De 60 a 64 anos	242	109	133	53	44	9	22	9	13	176	83	93	..	..	..	..	..	..	44	17	27
60 anos	67	26	41	13	12	1	8	4	4	48	19	29	..	..	..	..	..	..	11	3	8
61 anos	41	19	22	11	7	4	6	..	6	25	14	11	..	..	..	..	..	..	10	5	5
62 anos	52	25	27	13	10	3	4	2	2	40	18	22	..	..	..	..	..	..	8	5	3
63 anos	45	23	22	11	10	1	2	1	1	34	18	16	..	..	..	..	..	..	9	4	5
64 anos	37	16	21	5	5	..	2	2	..	29	14	15	..	..	..	..	..	..	6	..	6
De 65 a 69 anos	221	98	123	52	42	10	17	5	12	141	75	66	..	..	..	1	..	1	62	18	44
65 anos	57	23	34	11	11	..	6	2	4	39	20	19	..	..	..	..	..	..	12	1	11
66 anos	49	19	30	8	6	2	2	1	1	35	17	18	..	..	..	1	..	1	11	1	10
67 anos	40	22	18	12	11	1	1	..	1	22	13	9	..	..	..	..	..	..	17	9	8
68 anos	40	18	22	9	7	2	2	..	2	26	15	11	..	..	..	..	..	..	12	3	9
69 anos	35	16	19	12	7	5	6	2	4	19	10	9	..	..	..	..	..	..	10	4	6
De 70 a 74 anos	167	67	100	46	35	11	11	1	10	94	52	42	..	..	..	..	..	..	62	14	48
70 anos	49	19	30	16	9	7	3	..	3	29	15	14	..	..	..	..	..	..	17	4	13
71 anos	17	8	9	6	6	..	1	..	1	12	8	4	..	..	..	..	..	..	4	..	4
72 anos	30	12	18	6	5	1	3	..	3	15	9	6	..	..	..	..	..	..	12	3	9
73 anos	31	12	19	6	6	..	3	1	2	14	6	8	..	..	..	..	..	..	14	5	9
74 anos	40	16	24	12	9	3	1	..	1	24	14	10	..	..	..	..	..	..	15	2	13
De 75 a 79 anos	144	61	83	26	22	4	5	1	4	75	44	31	..	..	..	1	1	..	63	15	48
75 anos	35	13	22	7	6	1	3	..	3	14	8	6	..	..	..	..	..	..	18	5	13
76 anos	36	15	21	4	3	1	..	..	..	23	12	11	..	..	..	1	1	..	12	2	10
77 anos	28	13	15	8	7	1	1	1	..	17	10	7	..	..	..	..	..	..	10	2	8
78 anos	27	11	16	4	3	1	1	..	1	10	6	4	..	..	..	..	..	..	16	5	11
79 anos	18	9	9	3	3	..	..	..	..	11	8	3	..	..	..	..	..	..	7	1	6
De 80 a 84 anos	81	33	48	16	12	4	6	..	6	31	17	14	..	..	..	1	1	..	43	15	28
80 anos	33	8	25	5	3	2	3	..	3	10	2	8	..	..	..	1	1	..	19	5	14
81 anos	10	6	4	4	3	1	..	..	..	6	5	1	..	..	..	..	..	..	4	1	3
82 anos	15	5	10	1	1	..	..	..	..	7	3	4	..	..	..	..	..	..	8	2	6
83 anos	14	9	5	3	2	1	2	..	2	5	4	1	..	..	..	..	..	..	7	5	2
84 anos	9	5	4	3	3	..	1	..	1	3	3	..	..	..	..	..	..	..	5	2	3
De 85 a 89 anos	43	7	36	9	2	7	3	..	3	7	5	2	..	..	..	..	..	..	33	2	31
85 anos	15	4	11	3	1	2	..	..	..	3	3	..	..	..	..	..	..	..	12	1	11
86 anos	6	..	6	2	..	2	..	..	..	1	..	1	..	..	..	..	..	..	5	..	5
87 anos	6	..	6	1	..	1	2	..	2	..	..	..	..	..	..	..	..	..	4	..	4
88 anos	8	2	6	2	1	1	1	..	1	1	1	..	..	..	..	..	..	..	6	1	5
89 anos	8	1	7	1	..	1	..	..	..	2	1	1	..	..	..	..	..	..	6	..	6
De 90 a 94 anos	9	1	8	1	1	..	..	..	..	1	1	..	..	..	..	..	..	..	8	..	8
90 anos	5	1	4	1	1	..	..	..	..	1	1	..	..	..	..	..	..	..	4	..	4
91 anos	2	..	2	..	..	..	..	..	..	..	..	..	..	..	..	..	..	..	2	..	2
92 anos	..	..	..	..	..	..	..	..	..	..	..	..	..	..	..	..	..	..	..	..	..
93 anos	1	..	1	..	..	..	..	..	..	..	..	..	..	..	..	..	..	..	1	..	1
94 anos	1	..	1	..	..	..	..	..	..	..	..	..	..	..	..	..	..	..	1	..	1
De 95 a 99 anos	4	..	4	..	..	..	..	..	..	2	..	2	..	..	..	..	..	..	2	..	2
95 anos	2	..	2	..	..	..	..	..	..	1	..	1	..	..	..	..	..	..	1	..	1
96 anos	..	..	..	..	..	..	..	..	..	..	..	..	..	..	..	..	..	..	..	..	..
97 anos	1	..	1	..	..	..	..	..	..	..	..	..	..	..	..	..	..	..	1	..	1
98 anos	1	..	1	..	..	..	..	..	..	1	..	1	..	..	..	..	..	..	..	..	..
99 anos	..	..	..	..	..	..	..	..	..	..	..	..	..	..	..	..	..	..	..	..	..
Idade ignorada	8	3	5	1	1	..	5	..	5	2	2	..	..	..	..	..	..	..	1	1	..

por ano), o estado civil e o sexo, indicando o total dos que sabiam ler vários graus de ensino, por concelhos

Grau de instrução																		Idades
Primário						Secundário						Superior						
Freqüentavam			Possuíam			Freqüentavam			Possuíam			Freqüentavam			Possuíam			
VF	V	F	VF	V	F	VF	V	F	VF	V	F	VF	V	F	VF	V	F	
22	23	24	25	26	27	28	29	30	31	32	33	34	35	36	37	38	39	
n	n	n	8	7	1	n	n	n	..	..	..	n	n	n	..	..	..	**De 60 a 64 anos.**
n	n	n	2	2	..	n	n	n	..	..	..	n	n	n	..	..	..	60 anos.
n	n	n	2	2	..	n	n	n	..	..	..	n	n	n	..	..	..	61 anos.
n	n	n	2	1	1	n	n	n	..	..	..	n	n	n	..	..	..	62 anos.
n	n	n	1	1	..	n	n	n	..	..	..	n	n	n	..	..	..	63 anos.
n	n	n	1	1	..	n	n	n	..	..	..	n	n	n	..	..	..	64 anos.
n	n	n	10	7	3	n	n	n	..	..	..	n	n	n	2	2	..	**De 65 a 69 anos.**
n	n	n	1	1	..	n	n	n	..	..	..	n	n	n	2	2	..	65 anos.
n	n	n	1	1	..	n	n	n	..	..	..	n	n	n	..	..	..	66 anos.
n	n	n	2	2	..	n	n	n	..	..	..	n	n	n	..	..	..	67 anos
n	n	n	2	1	1	n	n	n	..	..	..	n	n	n	..	..	..	68 anos.
n	n	n	4	2	2	n	n	n	..	..	..	n	n	n	..	..	..	69 anos.
n	n	n	5	4	1	n	n	n	..	..	..	n	n	n	..	..	..	**De 70 a 74 anos.**
n	n	n	1	1	..	n	n	n	..	..	..	n	n	n	..	..	..	70 anos.
n	n	n	2	2	..	n	n	n	..	..	..	n	n	n	..	..	..	71 anos.
n	n	n	1	1	..	n	n	n	..	..	..	n	n	n	..	..	..	72 anos.
n	n	n	..	..	..	n	n	n	..	..	..	n	n	n	..	..	..	73 anos.
n	n	n	1	..	1	n	n	n	..	..	..	n	n	n	..	..	..	74 anos.
n	n	n	2	1	1	n	n	n	..	..	..	n	n	n	..	..	..	**De 75 a 79 anos.**
n	n	n	1	1	..	n	n	n	..	..	..	n	n	n	..	..	..	75 anos.
n	n	n	..	..	..	n	n	n	..	..	..	n	n	n	..	..	..	76 anos.
n	n	n	1	..	1	n	n	n	..	..	..	n	n	n	..	..	..	77 anos.
n	n	n	..	..	..	n	n	n	..	..	..	n	n	n	..	..	..	78 anos.
n	n	n	..	..	..	n	n	n	..	..	..	n	n	n	..	..	..	79 anos.
n	n	n	1	1	..	n	n	n	..	..	..	n	n	n	..	..	..	**De 80 a 84 anos.**
n	n	n	..	..	..	n	n	n	..	..	..	n	n	n	..	..	..	80 anos.
n	n	n	..	..	..	n	n	n	..	..	..	n	n	n	..	..	..	81 anos.
n	n	n	..	..	..	n	n	n	..	..	..	n	n	n	..	..	..	82 anos.
n	n	n	1	1	..	n	n	n	..	..	..	n	n	n	..	..	..	83 anos.
n	n	n	..	..	..	n	n	n	..	..	..	n	n	n	..	..	..	84 anos.
n	n	n	..	..	..	n	n	n	..	..	..	n	n	n	..	..	..	**De 85 a 89 anos.**
n	n	n	..	..	..	n	n	n	..	..	..	n	n	n	..	..	..	85 anos.
n	..	n	..	..	..	n	..	n	..	..	..	n	..	n	..	..	..	86 anos.
n	..	n	..	..	..	n	..	n	..	..	..	n	..	n	..	..	..	87 anos.
n	n	n	..	..	..	n	n	n	..	..	..	n	n	n	..	..	..	88 anos.
n	n	n	..	..	..	n	n	n	..	..	..	n	n	n	..	..	..	89 anos.
n	n	n	..	..	..	n	n	n	..	..	..	n	n	n	..	..	..	**De 90 a 94 anos.**
n	n	n	..	..	..	n	n	n	..	..	..	n	n	n	..	..	..	90 anos.
n	..	n	..	..	..	n	..	n	..	..	..	n	..	n	..	..	..	91 anos.
..	..	..	..	..	..	..	..	..	..	..	..	..	..	..	..	..	..	92 anos.
n	..	n	..	..	..	n	..	n	..	..	..	n	..	n	..	..	..	93 anos.
n	..	n	..	..	..	n	..	n	..	..	..	n	..	n	..	..	..	94 anos.
n	..	n	..	..	..	n	..	n	..	..	..	n	..	n	..	..	..	**De 95 a 99 anos.**
n	..	n	..	..	..	n	..	n	..	..	..	n	..	n	..	..	..	95 anos.
..	..	..	..	..	..	..	..	..	..	..	..	..	..	..	..	..	..	96 anos.
n	..	n	..	..	..	n	..	n	..	..	..	n	..	n	..	..	..	97 anos.
n	..	n	..	..	..	n	..	n	..	..	..	n	..	n	..	..	..	98 anos.
..	..	..	..	..	..	..	..	..	..	..	..	..	..	..	..	..	..	99 anos.
..	..	..	..	..	..	..	..	..	..	..	..	..	..	..	..	..	..	**Idade ignorada.**

21. — *População presente de 20 e mais anos* segundo as idades (ano
e os que freqüentavam ou possuíam os

Tomar

Idades	Total						Estado civil														
	VF	V	F	Sabiam ler			Solteiros			Casados			Separados judicialmente			Divorciados			Viúvos		
				VF	V	F	VF	V	F	VF	V	F	VF	V	F	VF	V	F	VF	V	F
	1	2	3	4	5	6	7	8	9	10	11	12	13	14	15	16	17	18	19	20	21
Total	25.349	11.639	13.710	10 405	6.658	3.747	6.232	3.012	3.220	16.401	8.027	8.374	14	5	9	91	39	52	2.611	556	2.055
De 20 a 24 anos	3.698	1.937	1.76	2.228	1.432	796	2.888	1.683	1.205	799	252	547	1	..	1	2	2	..	8	..	8
20 anos	800	390	410	466	266	200	694	356	338	104	34	70	..	..	..	..	..	..	2	..	2
21 anos	963	646	317	700	545	155	886	628	258	76	18	58	..	..	..	..	..	..	1	..	1
22 anos	654	311	343	372	232	140	510	263	247	141	48	93	..	..	..	..	..	..	3	..	3
23 anos	661	316	345	364	215	149	435	244	191	225	71	154	..	..	..	1	1	..	..	..	..
24 anos	620	274	346	326	174	152	363	192	171	253	81	172	1	..	1	1	1	..	2	..	2
De 25 a 29 anos	3.214	1.464	1.750	1.565	952	613	1.165	534	631	2.016	925	1.091	1	1	..	3	2	1	29	2	27
25 anos	672	312	360	333	203	130	318	148	170	347	162	185	..	..	..	1	1	..	6	1	5
26 anos	641	299	342	315	188	127	249	118	131	386	180	206	..	..	..	1	1	..	5	..	5
27 anos	673	297	376	335	196	139	240	103	137	429	191	235	..	..	..	..	..	..	4	..	4
28 anos	642	294	348	290	188	102	200	92	108	434	201	233	1	1	..	1	..	1	6	..	6
29 anos	586	262	324	292	177	115	158	73	85	420	188	232	..	..	..	..	..	..	8	1	7
De 30 a 34 anos	2.750	1 264	1.486	1.265	766	499	569	246	323	2.122	998	1.124	..	..	..	8	4	4	51	16	35
30 anos	673	331	342	295	190	105	175	88	87	481	237	244	..	..	..	2	2	..	15	4	11
31 anos	495	231	264	250	151	99	101	38	63	386	189	197	..	..	..	..	..	..	8	4	4
32 anos	563	260	303	240	139	101	123	54	69	429	202	227	..	..	..	2	1	1	9	3	6
33 anos	506	210	296	240	138	102	92	32	60	405	175	230	..	..	..	1	..	1	8	3	5
34 anos	513	232	281	240	148	92	78	34	44	421	195	226	..	..	..	3	1	2	11	2	9
De 35 a 39 anos	2.541	1.183	1.358	1.097	704	393	360	143	217	2.088	1.025	1.063	1	..	1	10	4	6	82	11	71
35 anos	493	240	253	218	141	77	72	35	37	408	201	207	..	..	..	1	1	..	12	3	9
36 anos	488	216	272	197	137	60	65	27	38	409	188	221	1	..	1	1	..	1	12	1	11
37 anos	529	236	293	238	143	95	79	28	51	430	205	225	..	..	..	2	2	..	18	1	17
38 anos	531	235	296	224	128	96	85	26	59	422	207	215	..	..	..	4	..	4	20	2	18
39 anos	500	256	244	220	155	65	59	27	32	419	224	195	..	..	..	2	1	1	20	4	16
De 40 a 44 anos	2.315	1.040	1.275	1.009	634	375	255	103	152	1.937	922	1.015	1	..	1	9	4	5	113	11	102
40 anos	591	279	312	252	168	84	72	28	44	499	246	253	..	..	..	1	1	..	19	4	15
41 anos	369	164	205	169	105	64	42	13	29	306	151	155	1	..	1	2	..	2	18	..	18
42 anos	519	219	300	220	132	88	61	25	36	429	190	239	..	..	..	..	..	..	29	4	25
43 anos	407	185	222	179	111	68	43	20	23	341	163	178	..	..	..	3	1	2	20	1	19
44 anos	429	193	236	189	118	71	37	17	20	362	172	190	..	..	..	3	2	1	27	2	25
De 45 a 49 anos	2.173	993	1.180	876	591	285	207	74	133	1.774	881	893	..	..	..	14	4	10	178	34	144
45 anos	455	208	247	191	122	69	61	25	36	363	178	185	..	..	..	..	..	..	31	5	26
46 anos	395	181	214	171	119	52	34	11	23	325	161	164	..	..	..	3	1	2	33	8	25
47 anos	448	196	252	181	119	62	40	11	29	367	179	188	..	..	..	3	..	3	38	6	32
48 anos	419	206	213	170	120	50	40	12	28	364	184	180	..	..	..	5	2	3	40	8	32
49 anos	426	202	224	163	111	52	32	15	17	355	179	176	..	..	..	3	1	2	36	7	29
De 50 a 54 anos	2.008	879	1.129	668	442	226	205	61	144	1.593	776	817	..	..	..	14	3	11	196	39	157
50 anos	485	209	276	146	99	47	77	24	53	363	176	187	..	..	..	1	..	1	44	9	35
51 anos	291	137	154	105	72	33	21	8	13	242	121	121	..	..	..	2	1	1	26	7	19
52 anos	413	181	232	151	102	49	36	12	24	332	164	168	..	..	..	4	1	3	41	4	37
53 anos	428	188	240	138	86	52	38	11	27	349	165	184	..	..	..	4	..	4	37	12	25
54 anos	391	164	227	128	83	45	33	6	27	307	150	157	..	..	..	3	1	2	48	7	41
De 55 a 59 anos	1.596	730	866	470	323	147	126	45	81	1.226	640	586	4	2	2	9	4	5	231	39	192
55 anos	345	147	198	95	62	33	32	14	18	254	128	126	..	..	..	2	..	2	57	5	52
56 anos	325	153	172	90	60	30	25	8	17	254	138	116	1	1	..	1	1	..	44	5	39
57 anos	298	133	165	85	57	28	21	5	16	232	116	116	2	1	1	1	1	..	42	10	32
58 anos	319	168	181	112	80	32	31	12	19	268	145	123	1	..	1	2	1	1	47	10	37
59 anos	279	129	150	88	64	24	17	6	11	218	113	105	..	..	..	3	1	2	41	9	32

por ano), o estado civil e o sexo, indicando o total dos que sabiam ler vários graus de ensino, por concelhos

Grau de instrução																		Idades
Primário						Secundário						Superior						
Freqüentavam			Possuíam			Freqüentavam			Possuíam			Freqüentavam			Possuíam			
VF	V	F	VF	V	F	VF	V	F	VF	V	F	VF	V	F	VF	V	F	
22	23	24	25	26	27	28	29	30	31	32	33	34	35	36	37	38	39	
45	23	22	3.685	2.377	1.308	46	33	13	273	156	117	7	6	1	145	125	20	**Total.**
15	10	5	826	520	306	37	26	11	63	30	33	5	4	1	12	8	4	**De 20 a 24 anos.**
5	2	3	213	125	88	12	10	2	19	5	14	2	1	1	1	1	..	20 anos.
3	2	1	164	111	53	8	5	3	10	6	4	1	1	..	3	3	..	21 anos.
3	3	..	157	103	54	8	5	3	14	7	7	2	2	..	1	1	..	22 anos.
2	1	1	147	94	53	6	4	2	11	8	3	..	..	..	4	2	2	23 anos.
2	2	..	145	87	58	3	2	1	9	4	5	..	..	..	3	1	2	24 anos.
10	4	6	627	394	233	7	5	2	62	34	28	2	2	..	19	15	4	**De 25 a 29 anos.**
2	..	2	153	96	57	2	1	1	11	6	5	1	1	..	3	3	..	25 anos.
3	2	1	137	90	47	3	3	..	11	7	4	..	..	..	4	3	1	26 anos.
3	2	1	130	79	51	1	..	1	17	7	10	..	..	..	5	3	2	27 anos.
2	..	2	102	62	40	1	1	..	12	8	4	1	1	..	3	3	..	28 anos.
..	..	..	105	67	38	..	..	..	11	6	5	..	..	..	4	3	1	29 anos.
4	1	3	478	292	186	2	2	..	37	19	18	..	..	..	20	16	4	**De 30 a 34 anos.**
..	..	..	108	75	33	2	2	..	10	9	1	..	..	..	4	4	..	30 anos.
1	1	..	86	56	30	..	..	..	9	4	5	..	..	..	5	4	1	31 anos.
..	..	..	87	44	43	..	..	..	6	1	5	..	..	..	3	3	..	32 anos.
1	..	1	100	52	48	..	..	..	8	5	3	..	..	..	3	3	..	33 anos.
2	..	2	97	65	32	..	..	..	4	..	4	..	..	..	5	2	3	34 anos.
3	1	2	458	302	156	..	..	..	25	16	9	..	..	..	23	21	2	**De 35 a 39 anos.**
2	1	1	92	60	32	..	..	..	5	2	3	..	..	..	7	7	..	35 anos.
..	..	..	83	61	22	..	..	..	8	7	1	..	..	..	4	4	..	36 anos.
..	..	..	107	64	43	..	..	..	6	3	3	..	..	..	5	5	..	37 anos.
1	..	1	87	52	35	..	..	..	2	1	1	..	..	..	4	2	2	38 anos.
..	..	..	89	65	24	..	..	..	4	3	1	..	..	..	3	3	..	39 anos.
5	3	2	364	242	122	..	..	..	31	20	11	..	..	..	18	17	1	**De 40 a 44 anos.**
..	..	..	95	68	27	..	..	..	5	2	3	..	..	..	2	2	..	40 anos.
1	1	..	62	44	18	..	..	..	10	7	3	..	..	..	3	3	..	41 anos.
3	2	1	78	55	23	..	..	..	4	2	2	..	..	..	6	5	1	42 anos.
..	..	..	66	41	25	..	..	..	6	6	..	..	..	..	3	3	..	43 anos.
1	..	1	63	34	29	..	..	..	6	3	3	..	..	..	4	4	..	44 anos.
5	2	3	302	204	98	..	..	..	25	15	10	..	..	..	15	15	..	**De 45 a 49 anos.**
1	..	1	69	46	23	..	..	..	6	3	3	..	..	..	3	3	..	45 anos.
1	1	..	62	38	24	..	..	..	5	3	2	..	..	..	5	5	..	46 anos.
1	..	1	61	45	16	..	..	..	6	3	3	..	..	..	2	2	..	47 anos.
1	1	..	62	42	20	..	..	..	5	5	..	..	..	..	2	2	..	48 anos.
1	..	1	48	33	15	..	..	..	3	1	2	..	..	..	3	3	..	49 anos.
n	n	n	201	136	65	n	n	n	12	9	3	n	n	n	11	10	1	**De 50 a 54 anos.**
n	n	n	52	37	15	n	n	n	3	3	..	n	n	n	..	..	..	50 anos.
n	n	n	37	30	7	n	n	n	2	1	1	n	n	n	2	2	..	51 anos.
n	n	n	38	24	14	n	n	n	1	..	1	n	n	n	4	3	1	52 anos.
n	n	n	39	19	20	n	n	n	5	5	..	n	n	n	2	2	..	53 anos.
n	n	n	35	26	9	n	n	n	1	..	1	n	n	n	3	3	..	54 anos.
n	n	n	125	86	39	n	n	n	3	3	..	n	n	n	7	5	2	**De 55 a 59 anos.**
n	n	n	24	17	7	n	n	n	1	1	..	n	n	n	1	..	1	55 anos.
n	n	n	27	19	8	n	n	n	1	1	..	n	n	n	2	2	..	56 anos.
n	n	n	22	16	6	n	n	n	..	..	..	n	n	n	1	1	..	57 anos.
n	n	n	32	20	12	n	n	n	..	..	..	n	n	n	2	1	1	58 anos.
n	n	n	20	14	6	n	n	n	1	1	..	n	n	n	1	1	..	59 anos.

21. — *População presente de 20 e mais anos* segundo as idades (ano
e os que freqüentavam ou possuíam os

Tomar

Idades	Total						Estado civil														
				Sabiam ler			Solteiros			Casados			Separados judicialmente			Divorciados			Viúvos		
	VF	V	F	VF	V	F	VF	V	F	VF	V	F	VF	V	F	VF	V	F	VF	V	F
	1	2	3	4	5	6	7	8	9	10	11	12	13	14	15	16	17	18	19	20	21
De 60 a 64 anos	1.535	690	845	439	304	135	109	34	75	1.057	569	488	1	1	..	8	5	3	360	81	279
60 anos	459	176	283	108	67	41	45	9	36	293	116	147	..	..	..	3	1	2	118	20	98
61 anos	225	112	113	87	66	21	10	3	7	162	91	71	..	..	..	3	3	..	50	15	35
62 anos	287	147	140	92	71	21	24	9	15	210	129	81	..	..	..	..	..	..	53	9	44
63 anos	286	139	147	82	57	25	14	5	9	207	111	96	1	1	..	1	1	..	63	21	42
64 anos	278	116	162	70	43	27	16	8	8	185	92	93	..	..	..	1	..	1	76	16	60
De 65 a 69 anos	1.163	513	650	348	225	123	83	17	66	757	424	333	..	..	..	6	4	2	317	68	249
65 anos	302	122	180	97	59	38	32	4	28	183	104	79	..	..	..	..	..	..	87	14	73
66 anos	252	100	152	74	43	31	17	3	14	171	87	84	..	..	..	2	1	1	62	9	53
67 anos	241	107	134	72	47	25	11	5	6	165	88	77	..	..	..	1	1	..	64	13	51
68 anos	217	104	113	65	46	19	17	4	13	137	83	54	..	..	..	2	1	1	61	16	45
69 anos	151	80	71	40	30	10	6	1	5	101	62	39	..	..	..	1	1	..	43	16	27
De 70 a 74 anos	908	372	536	199	136	63	68	16	52	501	287	214	2	1	1	2	..	2	335	68	267
70 anos	323	135	188	63	44	19	31	8	23	178	112	66	..	..	..	1	..	1	113	15	98
71 anos	134	59	75	41	25	16	9	1	8	70	41	29	..	..	..	..	..	..	55	17	38
72 anos	175	61	114	36	23	13	13	4	9	95	47	48	2	1	1	..	..	..	65	9	56
73 anos	149	69	80	38	30	8	8	2	6	94	54	40	..	..	..	1	..	1	46	13	33
74 anos	127	48	79	21	14	7	7	1	6	64	33	31	..	..	..	..	..	..	56	14	42
De 75 a 79 anos	619	260	359	104	73	31	50	16	34	278	167	111	..	..	..	3	..	3	288	77	211
75 anos	183	61	122	25	16	9	21	4	17	79	40	39	..	..	..	..	..	..	83	17	66
76 anos	114	58	56	28	21	7	10	6	4	63	43	20	..	..	..	1	..	1	40	9	31
77 anos	114	51	63	18	13	5	7	2	5	60	33	27	..	..	..	1	..	1	46	16	30
78 anos	123	47	76	18	11	7	6	1	5	46	29	17	..	..	..	..	..	..	71	17	54
79 anos	85	43	42	15	12	3	6	3	3	30	22	8	..	..	..	1	..	1	48	18	30
De 80 a 84 anos	392	142	250	56	35	21	25	10	15	130	82	48	2	..	2	1	1	..	234	49	185
80 anos	200	74	126	22	19	3	15	9	6	72	44	28	..	..	..	1	1	..	112	20	92
81 anos	42	17	25	8	2	6	1	..	1	14	9	5	..	..	..	..	..	..	27	8	19
82 anos	59	17	42	8	5	3	2	..	2	13	11	2	..	..	..	..	..	..	44	6	38
83 anos	39	14	25	6	3	3	4	1	3	10	6	4	2	..	2	..	..	..	23	7	16
84 anos	52	20	32	12	6	6	3	..	3	21	12	9	..	..	..	..	..	..	28	8	20
De 85 a 89 anos	142	50	92	26	14	12	11	1	10	32	21	11	1	..	1	1	1	..	97	27	70
85 anos	52	18	34	8	4	4	4	..	4	17	12	5	1	..	1	1	1	..	29	5	24
86 anos	25	12	13	7	5	2	4	1	3	4	3	1	..	..	..	..	..	..	17	8	9
87 anos	22	6	16	6	3	3	..	..	..	3	..	3	..	..	..	..	..	..	19	6	13
88 anos	22	7	15	2	1	1	1	..	1	5	4	1	..	..	..	..	..	..	16	3	13
89 anos	21	7	14	3	1	2	2	..	2	3	2	1	..	..	..	..	..	..	16	5	11
De 90 a 94 anos	94	25	69	16	8	8	22	3	19	23	11	12	..	..	..	..	..	..	49	11	38
90 anos	55	17	38	7	6	1	10	3	7	11	4	7	..	..	..	..	..	..	34	10	24
91 anos	6	2	4	2	..	2	2	..	2	3	2	1	..	..	..	..	..	..	1	..	1
92 anos	13	1	12	1	..	1	3	..	3	2	1	1	..	..	..	..	..	..	8	..	8
93 anos	9	1	8	3	1	2	5	..	5	2	..	2	..	..	..	..	..	..	2	1	1
94 anos	11	4	7	3	1	2	2	..	2	5	4	1	..	..	..	..	..	..	4	..	4
De 95 a 99 anos	35	6	29	10	3	7	6	..	6	16	5	11	..	..	..	..	..	..	13	1	12
95 anos	12	5	7	5	2	3	..	..	..	7	4	3	..	..	..	..	..	..	5	1	4
96 anos	5	..	5	1	..	1	2	..	2	..	..	..	..	..	..	..	..	..	3	..	3
97 anos	6	..	6	..	..	..	1	..	1	3	..	3	..	..	..	..	..	..	2	..	2
98 anos	5	..	5	1	..	1	1	..	1	1	..	1	..	..	..	..	..	..	3	..	3
99 anos	7	1	6	3	1	2	2	..	2	5	1	4	..	..	..	..	..	..	..	..	..
De 100 e mais anos	5	..	5	..	..	..	3	..	3	..	..	..	..	..	..	..	..	..	2	..	2
100 anos	4	..	4	..	..	..	2	..	2	..	..	..	..	..	..	..	..	..	2	..	2
112 anos	1	..	1	..	..	..	1	..	1	..	..	..	..	..	..	..	..	..	..	..	..
Idade ignorada	161	91	70	29	16	13	80	26	54	52	42	10	..	..	..	1	1	..	28	22	6

por ano), o estado civil e o sexo, indicando o total dos que sabiam ler vários graus de ensino, por concelhos

Grau de instrução																		Idades
Primário						Secundário						Superior						
Freqüentavam			Possuíam			Freqüentavam			Possuíam			Freqüentavam			Possuíam			
VF	V	F	VF	V	F	VF	V	F	VF	V	F	VF	V	F	VF	V	F	
22	23	21	25	26	27	28	29	30	31	32	33	34	35	36	37	38	39	
n	n	n	112	76	36	n	n	n	4	3	1	n	n	n	9	8	1	**De 60 a 64 anos.**
n	n	n	25	16	9	n	n	n	3	2	1	n	n	n	1	1	..	60 anos.
n	n	n	18	13	5	n	n	n	..	..	..	n	n	n	4	4	..	61 anos.
n	n	n	26	18	8	n	n	n	1	1	..	n	n	n	4	3	1	62 anos.
n	n	n	28	20	8	n	n	n	..	..	..	n	n	n	..	..	..	63 anos.
n	n	n	15	9	6	n	n	n	..	..	..	n	n	n	..	..	..	64 anos.
n	n	n	83	61	22	n	n	n	7	5	2	n	n	n	7	6	1	**De 65 a 69 anos.**
n	n	n	23	16	7	n	n	n	..	..	..	n	n	n	..	..	..	65 anos.
n	n	n	16	11	5	n	n	n	3	3	..	n	n	n	1	1	..	66 anos.
n	n	n	18	13	5	n	n	n	..	..	..	n	n	n	4	3	1	67 anos.
n	n	n	18	14	4	n	n	n	4	2	2	n	n	n	1	1	..	68 anos.
n	n	n	8	7	1	n	n	n	..	..	..	n	n	n	1	1	..	69 anos.
n	n	n	47	33	14	n	n	n	2	1	1	n	n	n	2	2	..	**De 70 a 74 anos.**
n	n	n	13	10	3	n	n	n	..	..	..	n	n	n	..	..	..	70 anos.
n	n	n	15	10	5	n	n	n	..	..	..	n	n	n	1	1	..	71 anos.
n	n	n	6	3	3	n	n	n	..	..	..	n	n	n	..	..	..	72 anos.
n	n	n	9	8	1	n	n	n	1	..	1	n	n	n	..	..	..	73 anos.
n	n	n	4	2	2	n	n	n	1	1	..	n	n	n	1	1	..	74 anos.
n	n	n	25	13	12	n	n	n	1	1	..	n	n	n	1	1	..	**De 75 a 79 anos.**
n	n	n	5	2	3	n	n	n	..	..	..	n	n	n	1	1	..	75 anos.
n	n	n	7	5	2	n	n	n	..	..	..	n	n	n	..	..	..	76 anos.
n	n	n	9	5	4	n	n	n	..	..	..	n	n	n	..	..	..	77 anos.
n	n	n	3	1	2	n	n	n	..	..	..	n	n	n	..	..	..	78 anos.
n	n	n	1	..	1	n	n	n	1	1	..	n	n	n	..	..	..	79 anos.
n	n	n	9	6	3	n	n	n	..	..	..	n	n	n	..	..	..	**De 80 a 84 anos.**
n	n	n	3	3	..	n	n	n	..	..	..	n	n	n	..	..	..	80 anos.
n	n	n	1	..	1	n	n	n	..	..	..	n	n	n	..	..	..	81 anos.
n	n	n	2	1	1	n	n	n	..	..	..	n	n	n	..	..	..	82 anos.
n	n	n	2	1	1	n	n	n	..	..	..	n	n	n	..	..	..	83 anos.
n	n	n	1	1	..	n	n	n	..	..	..	n	n	n	..	..	..	84 anos.
n	n	n	11	5	6	n	n	n	..	..	..	n	n	n	..	..	..	**De 85 a 89 anos.**
n	n	n	3	1	2	n	n	n	..	..	..	n	n	n	..	..	..	85 anos.
n	n	n	3	2	1	n	n	n	..	..	..	n	n	n	..	..	..	86 anos.
n	n	n	3	1	2	n	n	n	..	..	..	n	n	n	..	..	..	87 anos.
n	n	n	..	..	..	n	n	n	..	..	..	n	n	n	..	..	..	88 anos.
n	n	n	2	1	1	n	n	n	..	..	..	n	n	n	..	..	..	89 anos.
n	n	n	7	4	3	n	n	n	..	..	..	n	n	n	..	..	..	**De 90 a 94 anos.**
n	n	n	4	3	1	n	n	n	..	..	..	n	n	n	..	..	..	90 anos.
n	n	n	..	..	..	n	n	n	..	..	..	n	n	n	..	..	..	91 anos.
n	n	n	..	..	..	n	n	n	..	..	..	n	n	n	..	..	..	92 anos.
n	n	n	2	1	1	n	n	n	..	..	..	n	n	n	..	..	..	93 anos.
n	n	n	1	..	1	n	n	n	..	..	..	n	n	n	..	..	..	94 anos.
n	n	n	3	1	2	n	n	n	..	..	..	n	n	n	..	..	..	**De 95 a 99 anos.**
n	n	n	1	..	1	n	n	n	..	..	..	n	n	n	..	..	..	95 anos.
n	..	n	1	..	1	n	..	n	..	..	..	n	..	n	..	..	..	96 anos.
n	..	n	..	.	..	n	..	n	..	..	..	n	..	n	..	..	..	97 anos.
n	..	n	..	..	..	n	..	n	..	..	..	n	..	n	..	..	..	98 anos.
n	n	n	1	1	..	n	n	n	..	..	..	n	n	n	..	..	..	99 anos.
n	..	n	..	..	..	n	..	n	..	..	..	n	..	n	..	..	..	**De 100 e mais anos.**
n	..	n	..	..	..	n	..	n	..	..	..	n	..	n	..	..	..	100 anos.
n	..	n	..	..	..	n	..	n	..	..	..	n	..	n	..	..	..	112 anos.
3	2	1	7	2	5	..	..	..	1	..	1	..	..	..	1	1	..	**Idade ignorada.**

21. — *População presente de 20 e mais anos* segundo as idades (ano
e os que freqüentavam ou possuíam os

Tôrres Novas

Idades	Total						Estado civil														
	VF	V	F	Sabiam ler			Solteiros			Casados			Separados judicialmente			Divorciados			Viúvos		
				VF	V	F	VF	V	F	VF	V	F	VF	V	F	VF	V	F	VF	V	F
	1	2	3	4	5	6	7	8	9	10	11	12	13	14	15	16	17	18	19	20	21
Total	21.390	10.068	11.322	8.810	5.111	3.699	4.744	2.430	2.314	14.518	7.207	7.311	14	4	10	52	35	17	2.062	392	1.670
De 20 a 24 anos	3.012	1.613	1.399	1.741	1.045	696	2.299	1.406	893	704	200	504	2	2	..	1	1	..	6	4	2
20 anos	686	342	344	419	236	183	607	332	275	78	10	68	..	..	..	..	..	..	1	..	1
21 anos	757	517	240	433	307	126	676	496	180	80	20	60	..	..	..	..	..	..	1	1	..
22 anos	503	238	265	287	160	127	369	203	166	131	32	99	1	1	..	1	1	..	1	1	..
23 anos	567	268	299	309	175	134	368	211	157	198	57	141	..	..	..	..	..	..	1	..	1
24 anos	499	248	251	293	167	126	279	161	115	217	81	136	1	1	..	..	..	..	2	2	..
De 25 a 29 anos	2.555	1.228	1.327	1.307	737	570	809	449	360	1.710	767	943	1	1	..	3	2	1	32	9	23
25 anos	716	345	371	290	162	128	286	169	117	423	174	249	..	..	..	..	..	..	7	2	5
26 anos	524	263	261	292	161	131	187	109	78	328	150	178	1	1	..	2	1	1	6	2	4
27 anos	449	198	251	256	130	126	131	59	72	312	138	174	..	..	..	..	..	..	6	1	5
28 anos	478	213	235	216	159	87	111	62	49	361	177	184	..	..	..	..	..	..	6	4	2
29 anos	388	179	209	223	125	98	94	50	44	286	128	158	..	..	..	1	1	..	7	..	7
De 30 a 34 anos	2.422	1.169	1.253	1.173	655	518	389	156	233	1.983	1.004	979	..	..	..	6	5	1	44	4	40
30 anos	583	278	305	276	154	122	117	37	80	456	210	216	..	..	..	2	1	1	8	..	8
31 anos	435	227	208	244	138	106	71	31	40	357	192	165	..	..	..	2	2	..	5	2	3
32 anos	510	240	270	220	125	95	71	35	36	426	203	223	..	..	..	1	1	..	12	1	11
33 anos	476	228	248	224	120	104	67	27	40	399	200	199	..	..	..	1	1	..	9	..	9
34 anos	418	196	222	209	118	91	63	26	37	345	169	176	..	..	..	..	..	..	10	1	9
De 35 a 39 anos	2.264	1.090	1.174	1.017	601	416	268	120	148	1.925	957	968	..	..	..	5	1	4	66	12	54
35 anos	643	297	346	243	141	102	89	41	48	541	255	286	..	..	..	..	..	..	13	1	12
36 anos	463	213	250	226	124	102	54	24	30	398	186	212	..	..	..	1	..	1	10	3	7
37 anos	341	164	177	172	98	74	36	17	19	295	146	149	..	..	..	1	..	1	9	1	8
38 anos	421	207	214	183	115	68	53	19	34	352	185	167	..	..	..	1	..	1	15	3	12
39 anos	396	209	187	193	123	70	36	19	17	339	185	154	..	..	..	2	1	1	19	4	15
De 40 a 44 anos	1.966	947	1.019	761	442	319	192	71	121	1.696	861	835	..	..	..	1	..	1	77	15	62
40 anos	495	231	264	207	116	91	71	22	49	416	209	207	..	..	..	.	..	..	8	..	8
41 anos	314	156	158	119	70	49	23	11	12	275	140	135	..	..	..	1	..	1	15	5	10
42 anos	410	194	216	153	82	71	36	11	25	360	181	179	..	..	..	..	..	..	14	2	12
43 anos	344	163	181	130	81	49	31	11	20	297	150	147	..	..	..	..	..	..	16	2	14
44 anos	403	203	200	152	93	59	31	16	15	348	181	167	..	..	..	..	..	..	24	6	18
De 45 a 49 anos	1.908	848	1.060	734	427	307	186	55	131	1.603	763	840	2	..	2	7	4	3	110	26	84
45 anos	440	195	245	149	90	59	56	18	38	359	170	189	1	..	1	3	2	1	21	5	16
46 anos	382	176	206	159	101	58	38	12	26	327	162	165	..	..	..	..	..	..	17	2	15
47 anos	329	143	186	137	75	62	25	3	22	283	135	148	..	..	..	1	..	1	20	5	15
48 anos	394	197	197	159	86	73	38	11	27	327	174	153	1	..	1	2	2	..	26	10	16
49 anos	363	137	226	130	75	55	29	11	18	307	122	185	..	..	..	1	..	1	26	4	22
De 50 a 54 anos	1.758	826	932	586	340	246	148	52	96	1.411	730	681	2	..	2	12	9	3	185	35	150
50 anos	432	197	235	145	88	57	44	14	30	342	175	167	..	..	..	5	3	2	41	5	36
51 anos	268	119	149	99	53	46	16	4	12	223	105	118	1	..	1	1	1	..	27	9	18
52 anos	403	193	210	122	75	47	30	11	19	331	174	157	..	..	..	1	1	..	41	7	34
53 anos	340	167	173	123	71	52	33	16	17	275	143	132	..	..	..	2	2	..	30	6	24
54 anos	315	150	165	97	53	44	25	7	18	240	133	107	1	..	1	3	2	1	46	8	38
De 55 a 59 anos	1.436	629	807	432	249	183	110	23	87	1.123	569	554	1	..	1	5	4	1	197	33	164
55 anos	314	137	177	82	51	31	24	8	16	217	126	121	1	..	1	1	1	..	41	2	39
56 anos	308	135	173	108	58	50	17	1	16	237	123	114	..	..	..	1	1	..	53	10	43
57 anos	255	121	134	78	51	27	19	1	18	212	115	97	..	..	..	..	..	..	24	5	19
58 anos	296	132	164	79	43	36	32	9	23	223	111	112	..	..	..	2	1	1	39	11	28
59 anos	263	104	159	85	46	39	18	4	14	204	94	110	..	..	..	1	1	..	40	5	35

por ano), o estado civil e o sexo, indicando o total dos que sabiam ler vários graus de ensino, por concelhos

Grau de instrução																		Idades
Primário						Secundário						Superior						
Freqüentavam			Possuíam			Freqüentavam			Possuíam			Freqüentavam			Possuíam			
VF	V	F	VF	V	F	VF	V	F	VF	V	F	VF	V	F	VF	V	F	
22	23	24	25	26	27	28	29	30	31	32	33	34	35	36	37	38	39	
23	14	9	2.466	1.530	936	21	11	10	163	92	71	13	10	3	76	67	9	**Total.**
11	7	4	565	369	196	18	10	8	28	18	10	8	7	1	14	11	3	**De 20 a 24 anos.**
3	2	1	148	97	51	6	3	3	5	2	3	3	3	..	2	2	..	20 anos.
3	2	1	113	80	33	2	2	..	5	4	1	2	1	1	1	..	1	21 anos.
1	1	..	98	67	31	5	2	3	2	1	1	..	..	..	..	..	..	22 anos.
2	2	..	111	71	40	2	1	1	10	7	3	2	2	..	7	5	2	23 anos.
2	..	2	95	54	41	3	2	1	6	4	2	1	1	..	4	4	..	24 anos.
2	1	1	435	266	169	1	..	1	37	20	17	4	2	2	8	6	2	**De 25 a 29 anos.**
1	1	..	108	69	39	1	..	1	5	2	3	2	1	1	2	2	..	25 anos.
..	..	..	109	65	44	..	..	..	12	8	4	..	..	..	..	..	..	26 anos.
1	..	1	71	41	30	..	..	..	9	3	6	..	..	..	1	..	1	27 anos.
..	..	..	80	54	26	..	..	..	1	1	..	1	1	..	3	2	1	28 anos.
..	..	..	67	37	30	..	..	..	10	6	4	1	..	1	2	2	...	29 anos.
4	3	1	347	209	138	1	1	..	17	10	7	1	1	..	12	11	1	**De 30 a 34 anos.**
1	1	..	68	46	22	..	..	..	3	1	2	1	1	..	2	1	1	30 anos.
..	..	..	69	39	30	..	..	..	8	6	2	..	..	..	3	3	..	31 anos.
..	..	..	70	42	28	1	1	..	..	..	..	..	..	..	3	3	..	32 anos.
..	..	..	72	42	30	..	..	..	5	2	3	..	..	..	2	2	..	33 anos.
3	2	1	68	40	28	..	..	..	1	1	..	..	..	..	2	2	..	34 anos.
1	..	1	354	227	127	..	..	..	16	10	6	..	..	..	12	12	..	**De 35 a 39 anos.**
..	..	..	65	38	27	..	..	..	5	3	2	..	..	..	3	3	..	35 anos.
1	..	1	80	50	30	..	..	..	2	2	..	..	..	..	2	2	..	36 anos.
..	..	..	70	42	28	..	..	..	3	2	1	..	..	..	1	1	..	37 anos.
..	..	..	59	39	20	..	..	..	1	1	..	..	..	..	2	2	..	38 anos.
..	..	..	80	58	22	..	..	..	5	2	3	..	..	..	4	4	..	39 anos.
2	1	1	233	142	91	..	..	..	18	7	11	..	..	..	6	6	..	**De 40 a 44 anos.**
2	1	1	64	26	38	..	..	..	8	3	5	..	..	..	1	1	..	40 anos.
..	..	..	42	30	12	..	..	..	4	2	2	..	..	..	1	1	..	41 anos.
..	..	..	43	28	15	..	..	..	3	..	3	..	..	..	2	2	..	42 anos.
..	..	..	40	25	15	..	..	..	1	1	..	..	..	..	1	1	..	43 anos.
..	..	..	44	33	11	..	..	..	2	1	1	..	..	..	1	1	..	44 anos.
2	1	1	189	120	69	..	..	..	9	6	3	..	..	..	11	10	1	**De 45 a 49 anos.**
..	..	..	48	32	16	..	..	..	2	1	1	..	..	..	2	2	..	45 anos.
..	..	..	40	26	14	..	..	..	3	3	..	..	..	..	3	2	1	46 anos.
2	1	1	30	20	10	..	..	..	1	..	1	..	..	..	3	3	..	47 anos.
..	..	..	47	31	16	..	..	..	1	..	1	..	..	..	..	..	..	48 anos.
..	..	..	24	11	13	..	..	..	2	2	..	..	..	..	3	3	..	49 anos.
n	n	n	121	68	53	n	n	n	8	5	3	n	n	n	6	5	1	**De 50 a 54 anos.**
n	n	n	45	27	18	n	n	n	2	1	1	n	n	n	..	..	..	50 anos.
n	n	n	20	9	11	n	n	n	1	..	1	n	n	n	2	2	..	51 anos.
n	n	n	23	11	12	n	n	n	3	2	1	n	n	n	1	1	..	52 anos.
n	n	n	20	10	10	n	n	n	1	1	..	n	n	n	3	2	1	53 anos.
n	n	n	13	11	2	n	n	n	1	1	..	n	n	n	..	..	..	54 anos.
n	n	n	61	33	28	n	n	n	15	6	9	n	n	n	1	1	..	**De 55 a 59 anos.**
n	n	n	7	3	4	n	n	n	5	1	4	n	n	n	1	1	..	55 anos.
n	n	n	16	8	8	n	n	n	3	1	2	n	n	n	..	..	..	56 anos.
n	n	n	8	6	2	n	n	n	3	1	2	n	n	n	..	..	..	57 anos.
n	n	n	16	8	8	n	n	n	2	1	1	n	n	n	..	..	..	58 anos.
n	n	n	14	8	6	n	n	n	2	2	..	n	n	n	..	..	..	59 anos.

21. — *População presente de 20 e mais anos* segundo as idades (ano
e os que freqüentavam ou possuíam os

Tôrres Novas

Idades	Total						Estado civil														
				Sabiam ler			Solteiros			Casados			Separados judicialmente			Divorciados			Viúvos		
	VF	V	F	VF	V	F	VF	V	F	VF	V	F	VF	V	F	VF	V	F	VF	V	F
	1	2	3	4	5	6	7	8	9	10	11	12	13	14	15	16	17	18	19	20	21
De 60 a 64 anos	1.237	592	645	367	228	139	81	28	53	926	518	408	..	..	..	4	4	..	226	42	184
60 anos	347	175	172	100	72	28	22	6	16	257	156	101	..	..	..	2	2	..	66	11	55
61 anos	186	83	103	65	36	29	12	2	10	149	77	72	..	..	..	1	1	..	24	3	21
62 anos	273	125	148	81	50	31	14	3	11	210	114	96	..	..	..	..	..	..	49	8	41
63 anos	265	134	131	74	46	28	24	11	13	186	110	76	..	..	..	1	1	..	54	12	42
64 anos	166	75	91	47	24	23	9	6	3	124	61	63	..	..	..	..	..	..	33	8	25
De 65 a 69 anos	964	403	561	275	162	113	80	25	55	601	327	274	1	..	1	4	2	2	278	49	229
65 anos	277	110	167	70	41	29	26	8	18	179	86	93	..	..	..	1	1	..	71	15	56
66 anos	229	101	128	59	35	24	17	6	11	158	90	68	..	..	..	2	..	2	52	5	47
67 anos	145	65	80	44	25	19	11	3	8	92	52	40	..	..	..	..	..	..	42	10	32
68 anos	188	73	115	60	33	27	15	3	12	102	60	42	1	..	1	1	1	..	69	9	60
69 anos	125	54	71	42	28	14	11	5	6	70	39	31	..	..	..	..	..	..	44	10	34
De 70 a 74 anos	710	292	418	182	115	67	54	23	31	371	208	163	3	..	3	..	..	..	282	61	221
70 anos	235	110	125	68	48	20	27	16	11	124	76	48	2	..	2	..	..	..	82	18	64
71 anos	96	33	63	26	11	15	5	..	5	60	25	35	1	..	1	..	..	..	30	8	22
72 anos	144	49	95	26	14	12	9	2	7	74	38	36	..	..	..	..	..	..	61	9	52
73 anos	123	50	73	30	20	10	6	3	3	55	31	24	..	..	..	..	..	..	62	16	46
74 anos	112	50	62	32	22	10	7	2	5	58	38	20	..	..	..	..	..	..	47	10	37
De 75 a 79 anos	501	210	291	113	57	56	26	3	23	247	159	88	..	..	..	1	1	..	227	47	180
75 anos	138	51	81	31	13	18	10	2	8	64	39	25	..	..	..	..	..	..	64	13	51
76 anos	124	62	62	29	20	9	6	1	5	71	50	21	..	..	..	1	1	..	46	10	36
77 anos	90	36	54	21	11	10	5	..	5	42	27	15	..	..	..	..	..	..	43	9	34
78 anos	107	44	63	21	8	13	4	..	4	50	33	17	..	..	..	..	..	..	53	11	42
79 anos	42	14	28	11	5	6	1	..	1	20	10	10	..	..	..	..	..	..	21	4	17
De 80 a 84 anos	319	104	215	54	27	27	27	9	18	97	59	38	1	..	1	1	..	1	193	36	157
80 anos	125	32	93	17	8	9	12	2	10	36	17	19	1	..	1	..	..	..	76	13	63
81 anos	43	15	28	7	4	3	1	1	..	16	10	6	..	..	..	..	..	..	26	4	22
82 anos	56	18	38	13	6	7	1	1	..	15	12	3	..	..	..	..	..	..	40	5	35
83 anos	57	24	33	13	7	6	10	3	7	20	14	6	..	..	..	1	..	1	26	7	19
84 anos	38	15	23	4	2	2	3	2	1	10	6	4	..	..	..	..	..	..	25	7	18
De 85 a 89 anos	114	31	83	19	7	12	8	..	8	20	16	4	1	1	..	1	1	..	84	13	71
85 anos	26	2	21	3	..	3	4	..	4	3	1	2	..	..	..	..	..	..	19	1	18
86 anos	18	5	13	2	1	1	1	..	1	3	2	1	..	..	..	..	..	..	14	3	11
87 anos	24	4	20	6	1	5	2	..	2	3	3	..	..	..	..	..	..	..	19	1	18
88 anos	37	14	23	7	4	3	1	..	1	7	6	1	1	1	..	1	1	..	27	6	21
89 anos	9	6	3	1	1	..	..	..	..	4	4	..	..	..	..	..	..	..	5	2	3
De 90 a 94 anos	77	19	58	21	9	12	21	6	15	23	9	14	..	..	..	..	..	..	33	4	29
90 anos	32	10	22	9	4	5	9	3	6	8	4	4	..	..	..	..	..	..	15	3	12
91 anos	12	3	9	4	1	3	4	1	3	3	1	2	..	..	..	..	..	..	5	1	4
92 anos	16	3	13	6	3	3	4	2	2	4	1	3	..	..	..	..	..	..	8	..	8
93 anos	6	..	6	1	..	1	2	..	2	3	..	3	..	..	..	..	..	..	1	..	1
94 anos	11	3	8	1	1	..	2	..	2	5	3	2	..	..	..	..	..	..	4	..	4
De 95 a 99 anos	37	11	26	10	5	5	9	4	5	16	5	11	..	..	..	..	..	..	12	2	10
95 anos	10	3	7	1	..	1	1	..	1	5	2	3	..	..	..	..	..	..	4	1	3
96 anos	7	3	4	3	2	1	2	1	1	3	1	2	..	..	..	..	..	..	2	1	1
97 anos	4	1	3	1	..	1	3	1	2	..	..	..	..	..	..	..	..	..	1	..	1
98 anos	8	1	7	2	..	2	1	..	1	5	1	4	..	..	..	..	..	..	2	..	2
99 anos	8	3	5	3	3	..	2	2	..	3	1	2	..	..	..	..	..	..	3	..	3
De 100 e mais anos	1	..	1	..	..	..	..	..	..	..	..	..	..	..	..	..	..	..	1	..	1
100 anos	1	..	1	..	..	..	..	..	..	..	..	..	..	..	..	..	..	..	1	..	1
Idade ignorada	109	56	53	18	5	13	37	..	37	62	55	7	..	..	..	1	1	..	9	..	9

por ano), o estado civil e o sexo, indicando o total dos que sabiam ler vários graus de ensino, por concelhos

Grau de instrução																		Idades
Primário						Secundário						Superior						
Freqüentavam			Possuíam			Freqüentavam			Possuíam			Freqüentavam			Possuíam			
VF	V	F	VF	V	F	VF	V	F	VF	V	F	VF	V	F	VF	V	F	
22	23	24	25	26	27	28	29	30	31	32	33	34	35	36	37	38	39	
n	n	n	51	32	19	n	n	n	5	3	2	n	n	n	1	1	..	**De 60 a 64 anos.**
n	n	n	17	13	4	n	n	n	..	..	..	n	n	n	..	..	..	60 anos.
n	n	n	9	4	5	n	n	n	3	2	1	n	n	n	..	..	..	61 anos.
n	n	n	10	7	3	n	n	n	1	1	..	n	n	n	..	..	..	62 anos.
n	n	n	8	5	3	n	n	n	1	..	1	n	n	n	1	1	..	63 anos.
n	n	n	7	3	4	n	n	n	..	..	..	n	n	n	..	..	..	64 anos.
n	n	n	49	27	22	n	n	n	1	1	..	n	n	n	..	..	..	**De 65 a 69 anos.**
n	n	n	11	8	3	n	n	n	..	..	..	n	n	n	..	..	..	65 anos.
n	n	n	11	5	6	n	n	n	1	1	..	n	n	n	..	..	..	66 anos.
n	n	n	12	5	7	n	n	n	..	..	..	n	n	n	..	..	..	67 anos.
n	n	n	6	2	4	n	n	n	..	..	..	n	n	n	..	..	..	68 anos.
n	n	n	9	7	2	n	n	n	..	..	..	n	n	n	..	..	..	69 anos.
n	n	n	27	20	7	n	n	n	2	1	1	n	n	n	2	2	..	**De 70 a 74 anos.**
n	n	n	13	9	4	n	n	n	..	..	..	n	n	n	1	1	..	70 anos.
n	n	n	2	2	..	n	n	n	2	1	1	n	n	n	..	..	..	71 anos.
n	n	n	5	2	3	n	n	n	..	..	..	n	n	n	..	..	..	72 anos.
n	n	n	3	3	..	n	n	n	..	..	..	n	n	n	..	..	..	73 anos.
n	n	n	4	4	..	n	n	n	..	..	..	n	n	n	1	1	..	74 anos.
n	n	n	13	7	6	n	n	n	2	2	..	n	n	n	2	2	..	**De 75 a 79 anos.**
n	n	n	3	1	2	n	n	n	..	..	..	n	n	n	1	1	..	75 anos.
n	n	n	4	4	..	n	n	n	2	2	..	n	n	n	..	..	..	76 anos.
n	n	n	3	..	3	n	n	n	..	..	..	n	n	n	1	1	..	77 anos.
n	n	n	2	2	..	n	n	n	..	..	..	n	n	n	..	..	..	78 anos.
n	n	n	1	..	1	n	n	n	..	..	..	n	n	n	..	..	..	79 anos.
n	n	n	7	1	6	n	n	n	3	3	..	n	n	n	..	..	..	**De 80 a 84 anos.**
n	n	n	5	1	4	n	n	n	2	2	..	n	n	n	..	..	..	80 anos.
n	n	n	..	..	..	n	n	n	..	..	..	n	n	n	..	..	..	81 anos.
n	n	n	1	..	1	n	n	n	..	..	..	n	n	n	..	..	..	82 anos.
n	n	n	1	..	1	n	n	n	1	1	..	n	n	n	..	..	..	83 anos.
n	n	n	..	..	..	n	n	n	..	..	..	n	n	n	..	..	..	84 anos.
n	n	n	3	2	1	n	n	n	..	..	..	n	n	n	..	..	..	**De 85 a 89 anos.**
n	n	n	1	..	1	n	n	n	..	..	..	n	n	n	..	..	..	85 anos.
n	n	n	..	..	..	n	n	n	..	..	..	n	n	n	..	..	..	86 anos.
n	n	n	..	..	..	n	n	n	..	..	..	n	n	n	..	..	..	87 anos.
n	n	n	1	1	..	n	n	n	..	..	..	n	n	n	..	..	..	88 anos.
n	n	n	1	1	..	n	n	n	..	..	..	n	n	n	..	..	..	89 anos.
n	n	n	5	3	2	n	n	n	..	..	..	n	n	n	..	..	..	**De 90 a 94 anos.**
n	n	n	1	..	1	n	n	n	..	..	..	n	n	n	..	..	..	90 anos.
n	n	n	2	1	1	n	n	n	..	..	..	n	n	n	..	..	..	91 anos.
n	n	n	2	2	..	n	n	n	..	..	..	n	n	n	..	..	..	92 anos.
n	..	n	..	..	..	n	..	n	..	..	..	n	..	n	..	..	..	93 anos.
n	n	n	..	..	..	n	n	n	..	..	..	n	n	n	..	..	..	94 anos.
n	n	n	1	1	..	n	n	n	..	..	..	n	n	n	..	..	..	**De 95 a 99 anos.**
n	n	n	..	..	..	n	n	n	..	..	..	n	n	n	..	..	..	95 anos.
n	n	n	..	..	..	n	n	n	..	..	..	n	n	n	..	..	..	96 anos.
n	n	n	..	..	..	n	n	n	..	..	..	n	n	n	..	..	..	97 anos.
n	n	n	..	..	..	n	n	n	..	..	..	n	n	n	..	..	..	98 anos.
n	n	n	1	1	..	n	n	n	..	..	..	n	n	n	..	..	..	99 anos.
n	..	n	..	..	..	n	..	n	..	..	..	n	..	n	..	..	..	**De 100 e mais anos.**
n	..	n	..	..	..	n	..	n	..	..	..	n	..	n	..	..	..	100 anos.
1	1	..	5	3	2	1	..	1	2	..	2	..	..	..	1	..	1	**Idade ignorada.**

21. — *População presente de 20 e mais anos* segundo as idades (ano
e os que freqüentavam ou possuíam os

Vila Nova da Barquinha

Idades	Total						Estado civil														
	VF	V	F	Sabiam ler			Solteiros			Casados			Separados judicialmente			Divorciados			Viúvos		
				VF	V	F	VF	V	F	VF	V	F	VF	V	F	VF	V	F	VF	V	F
	1	2	3	4	5	6	7	8	9	10	11	12	13	14	15	16	17	18	19	20	21
Total	8.052	4.300	3.752	5.216	3.327	1.889	2.570	1.686	884	4.759	2.455	2.304	2	1	1	37	25	12	684	133	551
De 20 a 24 anos	1.765	1.278	487	1.372	1.074	298	1.519	1.184	335	242	93	149	..	..	..	2	1	1	2	..	2
20 anos	257	130	127	184	109	75	239	128	111	18	2	16	..	..	..	..	..	..	..	..	..
21 anos	868	776	92	701	618	53	810	739	71	57	37	20	..	..	..	..	..	..	1	..	1
22 anos	266	173	93	201	148	53	223	163	60	42	9	33	..	..	..	1	1	..	..	..	..
23 anos	201	97	104	147	79	68	146	79	67	54	18	36	..	..	..	..	..	..	1	..	1
24 anos	173	102	71	139	90	49	101	75	26	71	27	44	..	..	..	1	..	1	..	..	..
De 25 a 29 anos	974	466	508	678	390	288	386	223	163	578	241	337	..	..	..	3	1	2	7	1	6
25 anos	155	81	74	115	70	45	80	48	32	73	32	41	..	..	..	1	1	..	1	..	1
26 anos	200	89	111	142	78	64	87	51	36	113	38	75	..	..	..	..	..	..	..	..	..
27 anos	221	102	119	153	85	68	92	50	42	126	51	75	..	..	..	1	..	1	2	1	1
28 anos	206	109	97	137	87	50	69	47	22	134	62	72	..	..	..	..	..	..	3	..	3
29 anos	192	85	107	131	70	61	58	27	31	132	58	74	..	..	..	1	..	1	1	..	1
De 30 a 34 anos	1.070	534	536	744	444	300	182	96	86	862	427	435	..	..	..	2	2	..	24	9	15
30 anos	235	118	117	154	95	59	60	34	26	170	82	88	..	..	..	..	..	..	5	2	3
31 anos	170	82	88	119	67	52	31	17	14	134	62	72	..	..	..	1	1	..	4	2	2
32 anos	237	117	120	168	98	70	33	17	16	195	97	98	..	..	..	1	1	..	8	2	6
33 anos	221	114	110	158	97	61	30	12	18	190	100	90	..	..	..	..	..	..	4	2	2
34 anos	201	103	101	115	87	58	28	16	12	173	86	87	..	..	..	..	..	..	3	1	2
De 35 a 39 anos	988	513	475	679	411	268	127	58	69	823	442	381	..	..	..	6	6	..	32	7	25
35 anos	205	100	105	145	86	59	29	12	17	167	85	82	..	..	..	1	1	..	8	2	6
36 anos	218	119	99	158	101	57	29	15	14	182	101	81	..	..	..	..	..	..	7	3	4
37 anos	198	101	97	132	80	52	17	9	8	177	91	86	..	..	..	1	1	..	3	..	3
38 anos	199	99	100	125	72	53	31	12	19	161	87	74	..	..	..	..	..	..	7	..	7
39 anos	168	94	74	119	72	47	21	10	11	136	78	58	..	..	..	4	4	..	7	2	5
De 40 a 44 anos	756	388	368	487	292	195	89	35	54	627	340	287	..	..	..	5	3	2	35	10	25
40 anos	202	107	95	143	82	61	29	8	21	159	94	65	..	..	..	3	2	1	11	3	8
41 anos	133	67	66	85	56	29	16	6	10	116	61	55	..	..	..	..	..	..	1	..	1
42 anos	117	82	65	93	57	36	18	8	10	118	68	50	..	..	..	1	..	1	10	6	4
43 anos	134	61	73	81	49	32	13	5	8	111	55	56	..	..	..	1	1	..	9	..	9
44 anos	140	71	69	85	48	37	13	8	5	123	62	61	..	..	..	..	..	..	4	1	3
De 45 a 49 anos	633	315	318	371	231	140	59	18	41	506	282	224	..	..	..	8	6	2	60	9	51
45 anos	121	59	62	75	44	31	9	4	5	97	54	43	..	..	..	1	1	..	14	..	14
46 anos	139	78	61	87	62	25	12	2	10	114	73	41	..	..	..	1	1	..	12	2	10
47 anos	135	75	60	71	50	21	12	7	5	108	64	44	..	..	..	2	1	1	13	3	10
48 anos	139	58	81	83	41	42	13	2	11	113	53	60	..	..	..	2	1	1	11	2	9
49 anos	99	45	54	55	34	21	13	3	10	74	38	36	..	..	..	2	2	..	10	2	8
De 50 a 54 anos	499	244	255	282	164	118	57	23	34	382	206	176	..	..	..	4	3	1	56	12	44
50 anos	130	65	65	74	43	31	20	12	8	95	50	45	..	..	..	..	..	..	15	3	12
51 anos	78	36	42	44	25	19	10	4	6	57	30	27	..	..	..	2	1	1	9	1	8
52 anos	105	54	51	61	38	23	7	2	5	86	48	38	..	..	..	..	..	..	12	4	8
53 anos	86	42	44	40	24	16	11	1	10	66	41	25	..	..	..	..	..	..	9	..	9
54 anos	100	47	53	63	34	29	9	4	5	78	37	41	..	..	..	2	2	..	11	4	7
De 55 a 59 anos	385	181	204	203	113	90	40	14	26	275	150	125	..	..	..	1	1	..	69	16	53
55 anos	86	47	39	41	28	13	7	2	5	68	42	26	..	..	..	1	1	..	10	2	8
56 anos	90	34	56	50	23	27	13	6	7	59	26	33	..	..	..	..	..	..	18	2	16
57 anos	70	33	37	38	19	19	5	1	4	49	26	23	..	..	..	..	..	..	16	6	10
58 anos	80	39	41	39	23	16	10	4	6	54	31	23	..	..	..	..	..	..	16	4	12
59 anos	59	28	31	35	20	15	5	1	4	45	25	20	..	..	..	..	..	..	9	2	7

por ano), o estado civil e o sexo, indicando o total dos que sabiam ler vários graus de ensino, por concelhos

Grau de instrução																		Idades
Primário						Secundário						Superior						
Freqüentavam			Possuíam			Freqüentavam			Possuíam			Freqüentavam			Possuíam			
VF	V	F	VF	V	F	VF	V	F	VF	V	F	VF	V	F	VF	V	F	
22	23	24	25	26	27	28	29	30	31	32	33	34	35	36	37	38	39	
11	7	4	2.322	1.539	783	13	11	2	183	139	44	7	6	1	76	71	5	**Total.**
6	4	2	629	496	133	9	8	1	53	48	5	7	6	1	7	7	..	**De 20 a 24 anos.**
..	..	..	82	50	32	1	1	..	7	5	2	1	1	..	..	..	..	20 anos.
2	1	1	334	305	29	3	2	1	14	14	..	..	..	..	1	1	..	21 anos.
..	..	..	92	66	26	2	2	..	10	10	..	2	2	..	..	..	..	22 anos.
1	..	1	55	30	25	2	2	..	11	9	2	3	2	1	2	2	..	23 anos.
3	3	..	66	45	21	1	1	..	11	10	1	1	1	..	4	4	..	24 anos.
3	2	1	290	167	123	3	2	1	24	19	5	..	..	..	19	17	2	**De 25 a 29 anos.**
1	1	..	44	22	22	..	..	..	3	2	1	..	..	..	4	4	..	25 anos.
..	..	..	62	38	24	1	..	1	7	5	2	..	..	..	1	1	..	26 anos.
1	..	1	56	29	27	1	1	..	3	3	..	..	..	..	8	7	1	27 anos.
1	1	..	62	43	19	1	1	..	8	6	2	..	..	..	1	..	1	28 anos.
..	..	..	66	35	31	..	..	..	3	3	..	..	..	..	5	5	..	29 anos.
1	..	1	360	217	143	1	1	..	22	12	10	..	..	..	7	6	1	**De 30 a 34 anos.**
..	..	..	68	43	25	1	1	..	2	1	1	..	..	..	1	..	1	30 anos.
..	..	..	58	30	28	..	..	..	9	6	3	..	..	..	1	1	..	31 anos.
..	..	..	78	48	30	..	..	..	5	1	4	..	..	..	3	3	..	32 anos.
..	..	..	76	44	32	..	..	..	3	1	2	..	..	..	..	..	..	33 anos.
1	..	1	80	52	28	..	..	..	3	3	..	..	..	..	2	2	..	34 anos.
..	..	..	363	225	138	..	..	..	20	13	7	..	..	..	17	16	1	**De 35 a 39 anos.**
..	..	..	79	48	31	..	..	..	5	2	3	..	..	..	5	5	..	35 anos.
..	..	..	75	47	28	..	..	..	6	5	1	..	..	..	4	4	..	36 anos.
..	..	..	67	45	22	..	..	..	1	1	..	..	..	..	3	2	1	37 anos.
..	..	..	70	40	30	..	..	..	3	2	1	..	..	..	3	3	..	38 anos.
..	..	..	72	45	27	..	..	..	5	3	2	..	..	..	2	2	..	39 anos.
1	1	..	228	148	80	..	..	..	22	14	8	..	..	..	10	9	1	**De 40 a 44 anos.**
..	..	..	72	46	26	..	..	..	3	2	1	..	..	..	3	3	..	40 anos.
..	..	..	42	26	16	..	..	..	5	3	2	..	..	..	2	2	..	41 anos.
1	1	..	42	27	15	..	..	..	8	5	3	..	..	..	1	1	..	42 anos.
..	..	..	32	23	9	..	..	..	4	2	2	..	..	..	2	2	..	43 anos.
..	..	..	40	26	14	..	..	..	2	2	..	..	..	..	2	1	1	44 anos.
..	..	..	170	116	54	..	..	..	13	10	3	..	..	..	4	4	..	**De 45 a 49 anos.**
..	..	..	36	22	14	..	..	..	2	2	..	..	..	..	1	1	..	45 anos.
..	..	..	41	30	11	..	..	..	4	4	..	..	..	..	1	1	..	46 anos.
..	..	..	34	24	10	..	..	..	3	2	1	..	..	..	2	2	..	47 anos.
..	..	..	37	22	15	..	..	..	2	1	1	..	..	..	..	..	..	48 anos.
..	..	..	22	18	4	..	..	..	2	1	1	..	..	..	..	..	..	49 anos.
n	n	n	99	62	37	n	n	n	9	7	2	n	n	n	4	4	..	**De 50 a 54 anos.**
n	n	n	26	15	11	n	n	n	..	..	..	n	n	n	1	1	..	50 anos.
n	n	n	18	12	6	n	n	n	2	2	..	n	n	n	1	1	..	51 anos.
n	n	n	23	15	8	n	n	n	3	2	1	n	n	n	1	1	..	52 anos.
n	n	n	12	6	6	n	n	n	4	3	1	n	n	n	1	1	..	53 anos.
n	n	n	20	14	6	n	n	n	..	..	..	n	n	n	..	..	..	54 anos.
n	n	n	71	43	28	n	n	n	5	4	1	n	n	n	..	..	..	**De 55 a 59 anos.**
n	n	n	14	11	3	n	n	n	1	1	..	n	n	n	..	..	..	55 anos.
n	n	n	20	9	11	n	n	n	2	1	1	n	n	n	..	..	..	56 anos.
n	n	n	10	6	4	n	n	n	1	1	..	n	n	n	..	..	..	57 anos.
n	n	n	13	7	6	n	n	n	1	1	..	n	n	n	..	..	..	58 anos.
n	n	n	14	10	4	n	n	n	..	..	..	n	n	n	..	..	..	59 anos.

21. — *População presente de 20 e mais anos* segundo as idades (ano
e os que freqüentavam ou possuíam os

Vila Nova da Barquinha

Idades	Total						Estado civil														
	VF	V	F	Sabiam ler			Solteiros			Casados			Separados judicialmente			Divorciados			Viúvos		
				VF	V	F	VF	V	F	VF	V	F	VF	V	F	VF	V	F	VF	V	F
	1	2	3	4	5	6	7	8	9	10	11	12	13	14	15	16	17	18	19	20	21
De 60 a 64 anos	332	142	190	148	81	67	32	8	24	211	119	92	..	..	..	2	1	1	87	14	73
60 anos	92	32	60	42	18	24	15	5	10	55	24	31	..	..	..	2	1	1	20	2	18
61 anos	54	25	29	22	16	6	2	..	2	36	21	15	..	..	..	..	..	..	16	4	12
62 anos	70	30	40	33	17	16	10	2	8	45	28	17	..	..	..	..	..	..	15	..	15
63 anos	71	33	38	34	18	16	2	..	2	48	28	20	..	..	..	..	..	..	21	5	16
64 anos	45	22	23	17	12	5	3	1	2	27	18	9	..	..	..	..	..	..	15	3	12
De 65 a 69 anos	228	94	134	110	61	49	17	5	12	122	73	49	1	..	1	3	1	2	85	15	70
65 anos	41	15	26	18	10	8	6	..	6	16	10	6	..	..	..	2	1	1	17	4	13
66 anos	46	28	18	29	20	9	2	2	..	30	24	6	..	..	..	..	..	..	14	2	12
67 anos	58	21	37	26	11	15	5	3	2	30	13	17	..	..	..	..	..	..	23	5	18
68 anos	45	16	29	22	10	12	2	..	2	24	15	9	1	..	1	..	..	..	18	1	17
69 anos	38	14	24	15	10	5	2	..	2	22	11	11	..	..	..	1	..	1	13	3	10
De 70 a 74 anos	172	63	109	69	36	33	26	6	20	73	45	28	..	..	..	1	..	1	72	12	60
70 anos	52	17	35	21	11	10	9	3	6	24	13	11	..	..	..	..	..	..	19	1	18
71 anos	22	10	12	8	5	3	2	..	2	8	7	1	..	..	..	..	..	..	12	3	9
72 anos	45	22	23	25	13	12	8	3	5	19	14	5	..	..	..	1	..	1	17	5	12
73 anos	33	6	27	6	2	4	5	..	5	16	6	10	..	..	..	..	..	..	12	..	12
74 anos	20	8	12	9	5	4	2	..	2	6	5	1	..	..	..	..	..	..	12	3	9
De 75 a 79 anos	115	30	85	40	15	25	11	6	5	32	18	14	..	..	..	..	..	..	72	6	66
75 anos	32	9	23	12	4	8	6	3	3	9	4	5	..	..	..	..	..	..	17	2	15
76 anos	27	6	21	6	2	4	1	1	..	9	5	4	..	..	..	..	..	..	17	..	17
77 anos	19	4	15	11	4	7	..	..	..	7	4	3	..	..	..	..	..	..	12	..	12
78 anos	24	7	17	6	3	3	4	2	2	4	2	2	..	..	..	..	..	..	16	3	13
79 anos	13	4	9	5	2	3	..	..	..	3	3	..	..	..	..	..	..	..	10	1	9
De 80 a 84 anos	68	24	44	12	7	5	8	4	4	12	7	5	..	..	..	..	..	..	48	13	35
80 anos	24	9	15	6	5	1	3	1	2	6	4	2	..	..	..	..	..	..	15	4	11
81 anos	15	7	8	..	..	..	3	2	1	3	2	1	..	..	..	..	..	..	9	3	6
82 anos	13	..	13	3	..	3	..	..	..	1	..	1	..	..	..	..	..	..	12	..	12
83 anos	9	4	5	1	1	..	1	1	..	2	1	1	..	..	..	..	..	..	6	2	4
84 anos	7	4	3	2	1	1	1	..	1	..	..	..	..	..	..	..	..	..	6	4	2
De 85 a 89 anos	23	6	17	6	1	5	5	..	5	3	3	..	..	..	..	..	..	..	15	3	12
85 anos	3	..	3	..	..	..	1	..	1	..	..	..	..	..	..	..	..	..	2	..	2
86 anos	6	2	4	1	..	1	2	..	2	1	1	..	..	..	..	..	..	..	3	1	2
87 anos	6	3	3	3	1	2	..	..	..	1	1	..	..	..	..	..	..	..	5	2	3
88 anos	1	1	..	..	..	..	..	..	..	1	1	..	..	..	..	..	..	..	..	..	..
89 anos	7	..	7	2	..	2	2	..	2	..	..	..	..	..	..	..	..	..	5	..	5
De 90 a 94 anos	17	10	7	4	3	1	..	..	..	6	6	..	..	..	..	..	..	..	11	4	7
90 anos	10	5	5	3	2	1	..	..	..	5	5	..	..	..	..	..	..	..	5	..	5
91 anos	1	1	..	1	1	..	..	..	..	..	..	..	..	..	..	..	..	..	1	1	..
92 anos	2	2	..	..	..	..	..	..	..	..	..	..	..	..	..	..	..	..	2	2	..
93 anos	2	1	1	..	..	..	..	..	..	..	..	..	..	..	..	..	..	..	2	1	1
94 anos	2	1	1	..	..	..	..	..	..	1	1	..	..	..	..	..	..	..	1	..	1
De 95 a 99 anos	7	3	4	2	1	1	..	..	..	1	1	..	..	..	..	..	..	..	6	2	4
95 anos	3	1	2	..	..	..	..	..	..	..	..	..	..	..	..	..	..	..	3	1	2
96 anos	2	..	2	1	..	1	..	..	..	..	..	..	..	..	..	..	..	..	2	..	2
97 anos	1	1	..	..	..	..	..	..	..	..	..	..	..	..	..	..	..	..	1	1	..
98 anos	..	..	..	..	..	..	..	..	..	..	..	..	..	..	..	..	..	..	..	..	..
99 anos	1	1	..	1	1	..	..	..	..	1	1	..	..	..	..	..	..	..	..	..	..
De 100 e mais anos	2	..	2	1	..	1	2	..	2	..	..	..	..	..	..	..	..	..	..	..	..
116 anos	2	..	2	1	..	1	2	..	2	..	..	..	..	..	..	..	..	..	..	..	..
Idade ignorada	18	9	9	8	3	5	10	6	4	4	2	2	1	1	..	..	..	..	3	..	3

ERRATAS

Página	Referência	Onde se lê	Leia-se
12	Quadro das famílias segundo o número de pessoas	Com doze e mais pessoas	Com dez e mais pessoas
37	Freguesia de Casais	Casal Novo 7-22-13 Casal Carvão 8-31-14 Casal dos Muros 42-152-64	Casal Novo... 42-152-64 Casal Carvão 7-22-13 Casal dos Muros... 8-31-14
74	Colunas 17 e 18 na Idade ignorada.	2-6	6-2
216	2.ª coluna — linha 22	25	24
249	Coluna 15 — linha 4	4	1

por ano), o estado civil e o sexo, indicando o total dos que sabiam ler vários graus de ensino, por concelhos

Grau de instrução																		Idades
Primário						Secundário						Superior						
Freqüentavam			Possuiam			Freqüentavam			Possuíam			Freqüentavam			Possuíam			
VF	V	F	VF	V	F	VF	V	F	VF	V	F	VF	V	F	VF	V	F	
22	23	24	25	26	27	28	29	30	31	32	33	34	35	36	37	38	39	
n	n	n	53	35	18	n	n	n	5	3	2	n	n	n	3	3	..	**De 60 a 64 anos.**
n	n	n	14	7	7	n	n	n	2	1	1	n	n	n	..	..	..	60 anos.
n	n	n	11	8	3	n	n	n	1	1	..	n	n	n	2	2	..	61 anos.
n	n	n	9	7	2	n	n	n	1	..	1	n	n	n	1	1	..	62 anos.
n	n	n	12	9	3	n	n	n	..	..	..	n	n	n	..	..	..	63 anos.
n	n	n	7	4	3	n	n	n	1	1	..	n	n	n	..	..	..	64 anos.
n	n	n	23	13	10	n	n	n	7	6	1	n	n	n	4	4	..	**De 65 a 69 anos.**
n	n	n	3	2	1	n	n	n	1	1	..	n	n	n	1	1	..	65 anos.
n	n	n	3	2	1	n	n	n	1	1	..	n	n	n	3	3	..	66 anos.
n	n	n	8	4	4	n	n	n	3	2	1	n	n	n	..	..	..	67 anos.
n	n	n	8	4	4	n	n	n	2	2	..	n	n	n	..	..	..	68 anos.
n	n	n	1	1	..	n	n	n	..	..	..	n	n	n	..	..	..	69 anos.
n	n	n	17	9	8	n	n	n	2	2	..	n	n	n	..	..	..	**De 70 a 74 anos.**
n	n	n	3	3	..	n	n	n	1	1	..	n	n	n	..	..	..	70 anos.
n	n	n	3	2	1	n	n	n	..	..	..	n	n	n	..	..	..	71 anos.
n	n	n	7	3	4	n	n	n	1	1	..	n	n	n	..	..	..	72 anos.
n	n	n	2	..	2	n	n	n	..	..	..	n	n	n	..	..	..	73 anos.
n	n	n	2	1	1	n	n	n	..	..	..	n	n	n	..	..	..	74 anos.
n	n	n	12	6	6	n	n	n	..	..	..	n	n	n	..	..	..	**De 75 a 79 anos.**
n	n	n	4	3	1	n	n	n	..	..	..	n	n	n	..	..	..	75 anos.
n	n	n	..	..	..	n	n	n	..	..	..	n	n	n	..	..	..	76 anos.
n	n	n	5	3	2	n	n	n	..	..	..	n	n	n	..	..	..	77 anos.
n	n	n	2	..	2	n	n	n	..	..	..	n	n	n	..	..	..	78 anos.
n	n	n	1	..	1	n	n	n	..	..	..	n	n	n	..	..	..	79 anos.
n	n	n	2	1	1	n	n	n	..	..	..	n	n	n	..	..	..	**De 80 a 84 anos.**
n	n	n	1	1	..	n	n	n	..	..	..	n	n	n	..	..	..	80 anos.
n	n	n	..	..	..	n	n	n	..	..	..	n	n	n	..	..	..	81 anos.
n	..	n	1	..	1	n	..	n	..	..	..	n	..	n	..	..	..	82 anos.
n	n	n	..	..	..	n	n	n	..	..	..	n	n	n	..	..	..	83 anos.
n	n	n	..	..	..	n	n	n	..	..	..	n	n	n	..	..	..	84 anos.
n	n	n	2	..	2	n	n	n	..	..	..	n	n	n	1	1	..	**De 85 a 89 anos.**
n	..	n	..	..	..	n	..	n	..	..	..	n	..	n	..	..	..	85 anos.
n	n	n	..	..	..	n	n	n	..	..	..	n	n	n	..	..	..	86 anos.
n	n	n	1	..	1	n	n	n	..	..	..	n	n	n	1	1	..	87 anos.
n	n	..	..	..	..	n	n	..	..	..	..	n	n	..	..	..	..	88 anos.
n	..	n	1	..	1	n	..	n	..	..	..	n	..	n	..	..	..	89 anos.
n	n	n	..	..	..	n	n	n	..	..	..	n	n	n	..	..	..	**De 90 a 94 anos.**
n	n	n	..	..	..	n	n	n	..	..	..	n	n	n	..	..	..	90 anos.
n	n	..	..	..	..	n	n	..	..	..	..	n	n	..	..	..	..	91 anos.
n	n	..	..	..	..	n	n	..	..	..	..	n	n	..	..	..	..	92 anos.
n	n	n	..	..	..	n	n	n	..	..	..	n	n	n	..	..	..	93 anos.
n	n	n	..	..	..	n	n	n	..	..	..	n	n	n	..	..	..	94 anos.
n	n	n	..	..	..	n	n	n	..	..	..	n	n	n	..	..	..	**De 95 a 99 anos.**
n	n	n	..	..	..	n	n	n	..	..	..	n	n	n	..	..	..	95 anos.
n	..	n	..	..	..	n	..	n	..	..	..	n	..	n	..	..	..	96 anos.
n	n	..	..	..	..	n	n	..	..	..	..	n	n	..	..	..	..	97 anos.
..	..	..	..	..	..	..	..	..	..	..	..	..	..	..	..	..	..	98 anos.
n	n	..	..	..	..	n	n	..	..	..	..	n	n	..	..	..	..	99 anos.
n	..	n	1	..	1	n	..	n	..	..	..	n	..	n	..	..	..	**De 100 e mais anos.**
n	..	n	1	..	1	n	..	n	..	..	..	n	..	n	..	..	..	116 anos.
..	..	..	2	1	1	..	..	..	1	1	..	..	..	..	..	..	..	**Idade Ignorada.**

21. — *População presente de 20 e mais anos* segundo as idades (ano
e os que freqüentavam ou possuíam os

Vila Nova de Ourém

Idades	Total						Estado civil														
				Sabiam ler			Solteiros			Casados			Separados judicialmente			Divorciados			Viúvos		
	VF	V	F	VF	V	F	VF	V	F	VF	V	F	VF	V	F	VF	V	F	VF	V	F
	1	2	3	4	5	6	7	8	9	10	11	12	13	14	15	16	17	18	19	20	21
Total	21.294	9.767	11.527	5.827	3.968	1.859	4.872	2.349	2.523	14.315	6.935	7.380	8	3	5	43	21	22	2.056	459	1.597
De 20 a 24 anos	3.203	1.596	1.607	1.296	880	416	2.468	1.360	1.108	720	230	490	1	1	..	..	..	..	14	5	9
20 anos	804	415	389	322	211	111	726	401	325	74	12	62	..	..	..	..	..	..	4	2	2
21 anos	516	232	284	213	137	76	438	218	220	75	14	61	..	..	..	..	..	..	3	..	3
22 anos	629	306	323	267	182	85	492	269	223	136	36	100	..	..	..	..	..	..	1	1	..
23 anos	631	324	307	264	194	70	464	268	196	163	54	109	1	1	..	..	..	..	3	1	2
24 anos	623	319	304	230	156	74	348	204	144	272	114	158	..	..	..	..	..	..	3	1	2
De 25 a 29 anos	2.707	1.266	1.441	946	650	296	897	430	467	1.782	833	949	..	..	..	..	..	..	28	3	25
25 anos	578	278	300	170	117	53	249	133	116	323	144	179	..	..	..	..	..	..	6	1	5
26 anos	570	271	299	212	149	63	205	106	99	360	165	195	..	..	..	..	..	..	5	..	5
27 anos	565	253	312	197	124	73	196	80	116	366	173	193	..	..	..	..	..	..	3	..	3
28 anos	558	261	297	197	136	61	150	75	75	400	185	215	..	..	..	..	..	..	8	1	7
29 anos	436	203	233	170	124	46	97	36	61	333	166	167	..	..	..	..	..	..	6	1	5
De 30 a 34 anos	2.457	1.115	1.342	757	513	244	400	170	230	2.002	938	1.064	..	..	..	6	2	4	49	5	44
30 anos	630	302	328	181	121	60	148	67	81	464	233	231	..	..	..	2	1	1	16	1	15
31 anos	406	204	202	145	110	35	60	27	33	341	176	165	..	..	..	1	..	1	4	1	3
32 anos	504	216	288	156	106	50	74	32	42	418	183	235	..	..	..	1	..	1	11	1	10
33 anos	481	201	280	142	92	50	69	27	42	400	172	228	..	..	..	1	1	..	11	1	10
34 anos	436	192	244	133	84	49	49	17	32	379	174	205	..	..	..	1	..	1	7	1	6
De 35 a 39 anos	2.171	976	1.195	627	405	222	248	88	160	1.864	872	992	..	..	..	3	1	2	56	15	41
35 anos	427	209	218	78	54	24	53	20	33	365	187	178	..	..	..	..	..	..	9	2	7
36 anos	443	195	248	128	84	44	49	18	31	380	174	206	..	..	..	1	..	1	13	3	10
37 anos	435	183	252	149	94	55	47	14	33	370	165	205	..	..	..	..	..	..	18	4	14
38 anos	471	203	268	137	88	49	58	16	42	401	183	218	..	..	..	1	1	..	11	3	8
39 anos	395	186	209	135	85	50	41	20	21	348	163	185	..	..	..	1	..	1	5	3	2
De 40 a 44 anos	2.030	928	1.102	516	354	162	187	63	124	1.751	847	904	1	..	1	3	3	..	88	15	73
40 anos	518	243	275	128	87	41	69	21	48	427	214	213	1	..	1	3	3	..	18	5	13
41 anos	324	156	168	89	63	26	21	11	13	281	142	139	..	..	..	..	..	..	19	3	16
42 anos	411	181	230	98	66	32	29	8	21	365	168	197	..	..	..	..	..	..	17	5	12
43 anos	394	184	210	110	72	38	33	8	25	314	175	169	..	..	..	..	..	..	17	1	16
44 anos	383	161	219	91	66	25	32	15	17	334	148	186	..	..	..	..	..	..	17	1	16
De 45 a 49 anos	1.842	824	1.018	420	285	135	130	38	92	1.558	756	802	1	1	..	3	..	3	150	29	121
45 anos	388	173	215	91	63	28	34	9	25	326	162	164	..	..	..	1	..	1	27	2	25
46 anos	342	157	185	76	52	24	23	7	16	289	146	143	..	..	..	..	..	..	30	4	26
47 anos	356	163	193	101	67	34	16	7	9	304	146	158	1	1	..	1	..	1	34	9	25
48 anos	437	194	243	64	41	23	36	9	27	374	174	200	..	..	..	..	..	..	27	11	16
49 anos	319	137	182	88	62	26	21	6	15	265	128	137	..	..	..	1	..	1	32	3	29
De 50 a 54 anos	1.708	724	984	357	246	111	127	52	75	1.382	631	751	..	..	..	11	7	4	188	34	154
50 anos	438	183	255	86	56	30	42	14	28	337	162	175	..	..	..	3	1	2	56	6	50
51 anos	273	128	145	57	46	11	8	2	6	240	119	121	..	..	..	1	1	..	24	6	18
52 anos	371	153	218	67	44	23	31	13	18	286	125	161	..	..	..	3	3	..	51	12	39
53 anos	339	146	193	80	54	26	19	12	7	288	129	159	..	..	..	1	..	1	31	5	26
54 anos	287	114	173	67	46	21	27	11	16	231	96	135	..	..	..	3	2	1	26	5	21
De 55 a 59 anos	1.292	585	707	244	161	83	86	26	60	1.011	521	490	..	..	..	7	2	5	188	36	152
55 anos	308	130	178	54	36	18	32	6	26	231	118	113	..	..	..	3	2	1	42	4	38
56 anos	270	134	136	61	40	21	11	3	8	218	122	96	..	..	..	..	..	..	41	9	32
57 anos	238	112	126	41	28	13	16	5	11	197	103	94	..	..	..	2	..	2	23	4	19
58 anos	278	119	159	33	19	14	10	6	4	214	102	112	..	..	..	2	..	2	52	11	41
59 anos	198	90	108	55	38	17	17	6	11	151	76	75	..	..	..	..	..	..	30	8	22

por ano), o estado civil e o sexo, indicando o total dos que sabiam ler vários graus de ensino, por concelhos

Grau de instrução																		Idades
Primário						Secundário						Superior						
Freqüentavam			Possuiam			Freqüentavam			Possuíam			Freqüentavam			Possuíam			
VF	V	F	VF	V	F	VF	V	F	VF	V	F	VF	V	F	VF	V	F	
22	23	24	25	26	27	28	29	30	31	32	33	34	35	36	37	38	39	
42	23	19	1.005	641	364	10	6	4	97	59	38	3	2	1	59	43	16	**Total.**
25	15	10	315	221	94	9	6	3	14	11	3	2	2	..	9	7	2	**De 20 a 24 anos.**
9	5	4	83	58	25	3	3	..	5	4	1	..	..	..	1	..	1	20 anos.
3	2	1	47	30	17	2	2	..	2	2	..	1	1	..	2	2	..	21 anos.
7	4	3	61	46	15	2	..	2	2	2	..	..	..	..	..	..	..	22 anos.
3	2	1	63	51	12	1	..	1	1	1	..	..	..	..	2	1	1	23 anos.
3	2	1	61	36	25	1	1	..	4	2	2	1	1	..	4	4	..	24 anos.
6	3	3	166	111	55	1	..	1	15	9	6	1	..	1	12	10	2	**De 25 a 29 anos.**
1	..	1	25	16	9	1	..	1	..	..	..	..	..	..	2	2	..	25 anos.
2	1	1	42	30	12	..	..	..	2	1	1	..	..	..	2	2	..	26 anos.
1	1	..	39	25	14	..	..	..	2	1	1	1	..	1	..	..	..	27 anos.
1	..	1	28	18	10	..	..	..	5	2	3	..	..	..	4	2	2	28 anos.
1	1	..	32	22	10	..	..	..	6	5	1	..	..	..	4	4	..	29 anos.
4	2	2	128	76	52	..	..	..	11	6	5	..	..	..	5	5	..	**De 30 a 34 anos.**
1	..	1	29	17	12	..	..	..	5	4	1	..	..	..	1	1	..	30 anos.
2	1	1	17	12	5	..	..	..	..	..	..	..	..	..	2	2	..	31 anos.
..	..	..	26	15	11	..	..	..	..	..	..	..	..	..	1	1	..	32 anos.
..	..	..	25	16	9	..	..	..	3	..	3	..	..	..	..	..	..	33 anos.
1	1	..	31	16	15	..	..	..	3	2	1	.	..	..	1	1	..	34 anos.
3	1	2	105	57	48	..	..	..	10	5	5	..	..	..	4	3	1	**De 35 a 39 anos.**
..	..	..	7	3	4	..	..	..	1	1	..	..	..	..	..	..	..	35 anos.
1	..	1	29	13	16	..	..	..	4	2	2	..	..	..	..	..	..	36 anos.
1	..	1	24	12	12	..	..	..	2	1	1	..	..	..	..	..	..	37 anos.
1	1	..	24	14	10	..	..	..	1	..	1	..	..	..	4	3	1	38 anos.
..	..	..	21	15	6	..	..	..	2	1	1	..	..	..	..	..	..	39 anos.
..	..	..	85	48	37	..	..	..	12	5	7	..	..	..	9	4	5	**De 40 a 44 anos.**
..	..	..	19	7	12	..	..	..	3	1	2	..	..	..	4	2	2	40 anos.
..	..	..	14	10	4	..	..	..	3	1	2	..	..	..	3	..	3	41 anos.
..	..	..	17	10	7	..	..	..	2	2	..	..	..	..	1	1	..	42 anos.
..	..	..	19	11	8	..	..	..	4	1	3	..	..	..	1	1	..	43 anos.
..	..	..	16	10	6	..	..	..	..	..	..	..	..	..	..	..	..	44 anos.
3	2	1	53	29	24	..	..	..	7	6	1	..	..	..	4	..	4	**De 45 a 49 anos.**
..	..	..	18	9	9	..	..	..	1	1	..	..	..	..	..	..	..	45 anos.
..	..	..	11	7	4	..	..	..	2	2	..	..	..	..	1	..	1	46 anos.
..	..	..	12	6	6	..	..	..	..	..	..	..	..	..	1	..	1	47 anos.
2	2	..	4	1	3	..	..	..	1	1	..	..	..	..	2	..	2	48 anos.
1	..	1	8	6	2	..	..	..	3	2	1	..	..	..	..	..	..	49 anos.
n	n	n	52	34	18	n	n	n	11	7	4	n	n	n	2	1	1	**De 50 a 54 anos.**
n	n	n	11	8	3	n	n	n	3	2	1	n	n	n	..	..	..	50 anos.
n	n	n	9	7	2	n	n	n	1	..	1	n	n	n	..	..	..	51 anos.
n	n	n	11	8	3	n	n	n	1	..	1	n	n	n	1	1	..	52 anos.
n	n	n	12	6	6	n	n	n	2	2	..	n	n	n	1	..	1	53 anos.
n	n	n	9	5	4	n	n	n	4	3	1	n	n	n	..	..	..	54 anos.
n	n	n	40	25	15	n	n	n	4	..	4	n	n	n	6	6	..	**De 55 a 59 anos.**
n	n	n	9	6	3	n	n	n	1	..	1	n	n	n	..	..	..	55 anos.
n	n	n	6	5	1	n	n	n	2	..	2	n	n	n	2	2	..	56 anos.
n	n	n	6	5	1	n	n	n	1	..	1	n	n	n	..	..	..	57 anos.
n	n	n	9	6	3	n	n	n	..	..	..	n	n	n	1	1	..	58 anos.
n	n	n	10	3	7	n	n	n	..	..	..	n	n	n	3	3	..	59 anos.

21. — *População presente de 20 e mais anos* segundo as idades (ano
e os que freqüentavam ou possuíam os

Vila Nova de Ourém

Idades	Total						Estado civil														
	VF	V	F	Sabiam ler			Solteiros			Casados			Separados judicialmente			Divorciados			Viúvos		
				VF	V	F	VF	V	F	VF	V	F	VF	V	F	VF	V	F	VF	V	F
	1	2	3	4	5	6	7	8	9	10	11	12	13	14	15	16	17	18	19	20	21
De 60 a 64 anos	1.143	547	596	199	141	58	72	26	46	839	469	370	..	..	..	5	3	2	227	49	178
60 anos	375	173	202	60	40	20	32	10	22	257	148	109	..	..	..	1	..	1	85	15	70
61 anos	164	84	80	27	22	5	3	1	2	137	73	64	..	..	..	2	2	..	22	8	14
62 anos	201	91	110	30	23	7	13	3	10	156	84	72	..	..	..	1	..	1	31	4	27
63 anos	217	105	112	46	33	13	13	7	6	156	85	71	..	..	..	..	..	..	48	13	35
64 anos	186	94	92	36	23	13	11	5	6	133	79	54	..	..	..	1	1	..	41	9	32
De 65 a 69 anos	884	384	500	159	105	54	53	23	30	546	300	246	2	..	2	1	1	..	282	60	222
65 anos	255	103	152	33	29	4	8	4	4	159	85	74	1	..	1	1	1	..	86	13	73
66 anos	219	104	115	40	22	18	21	12	9	144	75	69	..	..	..	..	..	..	54	17	37
67 anos	131	53	78	27	16	11	5	1	4	74	41	33	..	..	..	..	..	..	52	11	41
68 anos	173	75	98	37	25	12	14	5	9	104	57	47	1	..	1	..	..	..	54	13	41
69 anos	106	49	57	22	13	9	5	1	4	65	42	23	..	..	..	..	..	..	36	6	30
De 70 a 74 anos	730	330	400	123	97	26	54	19	35	414	246	168	1	..	1	1	1	..	260	64	196
70 anos	268	110	158	37	29	8	28	12	16	129	77	52	..	..	..	1	1	..	110	20	90
71 anos	90	38	52	17	10	7	4	1	3	67	30	37	..	..	..	..	..	..	19	7	12
72 anos	133	67	66	26	23	3	8	3	5	76	50	26	..	..	..	..	..	..	49	14	35
73 anos	118	54	64	23	20	3	4	1	3	72	39	33	1	..	1	..	..	..	41	14	27
74 anos	121	61	60	20	15	5	10	2	8	70	50	20	..	..	..	..	..	..	41	9	32
De 75 a 79 anos	507	256	251	81	66	15	28	7	21	261	186	75	..	..	..	2	1	1	216	62	154
75 anos	170	87	83	25	22	3	12	2	10	96	65	31	..	..	..	..	..	..	62	20	42
76 anos	109	55	54	18	15	3	6	3	3	54	37	17	..	..	..	..	..	..	49	15	34
77 anos	90	53	37	18	13	5	2	..	2	52	43	9	..	..	..	2	1	1	34	9	25
78 anos	98	45	53	14	11	3	5	1	4	39	28	11	..	..	..	..	..	..	54	16	38
79 anos	40	16	24	6	5	1	3	1	2	20	13	7	..	..	..	..	..	..	17	2	15
De 80 a 84 anos	286	109	177	42	30	12	26	7	19	94	58	36	1	..	1	1	..	1	164	44	120
80 anos	137	48	89	16	11	5	15	4	11	50	29	21	..	..	..	1	..	1	71	15	56
81 anos	24	8	16	6	5	1	1	1	..	6	4	2	..	..	..	..	..	..	17	3	14
82 anos	59	24	35	10	6	4	4	..	4	18	11	7	..	..	..	..	..	..	37	13	24
83 anos	30	16	14	4	4	..	1	..	1	11	8	3	1	..	1	..	..	..	17	8	9
84 anos	36	13	23	6	4	2	5	2	3	9	6	3	..	..	..	..	..	..	22	5	17
De 85 a 89 anos	142	52	90	18	12	6	11	6	5	29	16	13	1	1	..	..	..	..	101	29	72
85 anos	45	16	29	7	5	2	5	2	3	7	3	4	1	1	..	..	..	..	32	10	22
86 anos	26	7	19	4	2	2	3	2	1	5	3	2	..	..	..	..	..	..	18	2	16
87 anos	26	15	11	1	1	..	1	1	..	5	3	2	..	..	..	..	..	..	20	11	9
88 anos	29	8	21	2	1	1	2	1	1	7	4	3	..	..	..	..	..	..	20	3	17
89 anos	16	6	10	4	3	1	..	..	..	5	3	2	..	..	..	..	..	..	11	3	8
De 90 a 94 anos	60	21	39	14	11	3	10	8	2	21	11	10	..	..	..	..	..	..	29	2	27
90 anos	36	16	20	12	10	2	10	8	2	14	7	7	..	..	..	..	..	..	12	1	11
91 anos	6	1	5	..	..	..	..	..	..	1	1	..	..	..	..	..	..	..	5	..	5
92 anos	7	1	6	2	1	1	..	..	..	3	1	2	..	..	..	..	..	..	4	..	4
93 anos	5	1	4	..	..	..	..	..	..	2	1	1	..	..	..	..	..	..	3	..	3
94 anos	6	2	4	..	..	..	..	..	..	1	1	..	..	..	..	..	..	..	5	1	4
De 95 a 99 anos	20	6	14	7	2	5	1	..	1	13	5	8	..	..	..	..	..	..	6	1	5
95 anos	6	1	5	..	..	..	1	..	1	2	1	1	..	..	..	..	..	..	3	..	3
96 anos	4	..	4	3	..	3	..	..	..	3	..	3	..	..	..	..	..	..	1	..	1
97 anos	2	1	1	1	1	..	..	..	..	..	..	..	..	..	..	..	..	..	2	1	1
98 anos	4	2	2	3	1	2	..	..	..	4	2	2	..	..	..	..	..	..	..	..	..
99 anos	4	2	2	..	..	..	..	..	..	4	2	2	..	..	..	..	..	..	..	..	..
De 100 e mais anos	2	..	2	1	..	1	1	..	1	..	..	..	..	..	..	..	..	..	1	..	1
101 anos	1	..	1	..	..	..	..	..	..	..	..	..	..	..	..	..	..	..	1	..	1
110 anos	1	..	1	1	..	1	1	..	1	..	..	..	..	..	..	..	..	..	..	..	..
Idade ignorada	110	48	62	20	10	10	73	26	47	28	16	12	..	..	..	..	..	..	9	6	3

por ano), o estado civil e o sexo, indicando o total dos que sabiam ler vários graus de ensino, por concelhos

Grau de instrução																		Idades
Primário						Secundário						Superior						
Freqüentavam			Possuíam			Freqüentavam			Possuíam			Freqüentavam			Possuíam			
VF	V	F	VF	V	F	VF	V	F	VF	V	F	VF	V	F	VF	V	F	
22	23	24	25	26	27	28	29	30	31	32	33	34	35	36	37	38	39	
n	n	n	20	13	7	n	n	n	7	6	1	n	n	n	5	4	1	**De 60 a 64 anos.**
n	n	n	7	5	2	n	n	n	..	..	..	n	n	n	..	..	..	60 anos.
n	n	n	2	1	1	n	n	n	2	2	..	n	n	n	1	..	1	61 anos.
n	n	n	3	2	1	n	n	n	2	2	..	n	n	n	1	1	..	62 anos.
n	n	n	6	4	2	n	n	n	1	1	..	n	n	n	1	1	..	63 anos.
n	n	n	2	1	1	n	n	n	2	1	1	n	n	n	2	2	..	64 anos.
n	n	n	15	7	8	n	n	n	2	1	1	n	n	n	1	1	..	**De 65 a 69 anos.**
n	n	n	5	4	1	n	n	n	..	..	..	n	n	n	1	1	..	65 anos.
n	n	n	4	1	3	n	n	n	..	..	..	n	n	n	..	..	..	66 anos.
n	n	n	2	1	1	n	n	n	..	..	..	n	n	n	..	..	..	67 anos.
n	n	n	3	1	2	n	n	n	1	1	..	n	n	n	..	..	..	68 anos.
n	n	n	1	..	1	n	n	n	1	..	1	n	n	n	..	..	..	69 anos.
n	n	n	8	7	1	n	n	n	3	2	1	n	n	n	1	1	..	**De 70 a 74 anos.**
n	n	n	1	1	..	n	n	n	2	1	1	n	n	n	.	..	..	70 anos.
n	n	n	2	1	1	n	n	n	..	..	..	n	n	n	1	1	..	71 anos.
n	n	n	2	2	..	n	n	n	..	..	..	n	n	n	.	..	..	72 anos.
n	n	n	1	1	..	n	n	n	..	..	..	n	n	n	..	..	..	73 anos.
n	n	n	2	2	..	n	n	n	1	1	..	n	n	n	..	..	..	74 anos.
n	n	n	6	4	2	n	n	n	..	..	..	n	n	n	1	1	..	**De 75 a 79 anos.**
n	n	n	1	1	..	n	n	n	..	..	..	n	n	n	..	..	..	75 anos.
n	n	n	2	1	1	n	n	n	..	..	..	n	n	n	..	..	..	76 anos.
n	n	n	2	1	1	n	n	n	..	..	..	n	n	n	1	1	..	77 anos.
n	n	n	..	..	..	n	n	n	..	..	..	n	n	n	..	..	..	78 anos.
n	n	n	1	1	..	n	n	n	..	..	..	n	n	n	..	..	..	79 anos.
n	n	n	4	4	..	n	n	n	..	..	..	n	n	n	..	..	..	**De 80 a 84 anos.**
n	n	n	2	2	..	n	n	n	..	..	..	n	n	n	..	..	..	80 anos.
n	n	n	1	1	..	n	n	n	..	..	..	n	n	n	..	..	..	81 anos.
n	n	n	1	1	..	n	n	n	..	..	..	n	n	n	..	..	..	82 anos.
n	n	n	..	..	..	n	n	n	..	..	..	n	n	n	..	..	..	83 anos.
n	n	n	..	..	..	n	n	n	..	..	..	n	n	n	..	..	..	84 anos.
n	n	n	1	1	..	n	n	n	1	1	..	n	n	n	..	..	..	**De 85 a 89 anos.**
n	n	n	1	1	..	n	n	n	..	..	..	n	n	n	..	..	..	85 anos.
n	n	n	..	..	..	n	n	n	..	..	..	n	n	n	..	..	..	86 anos.
n	n	n	..	..	..	n	n	n	..	..	..	n	n	n	..	..	..	87 anos.
n	n	n	..	..	..	..	n	n	..	..	..	n	n	n	..	..	..	88 anos.
n	n	n	..	..	..	n	n	n	1	1	..	n	n	n	..	..	..	89 anos.
n	n	n	3	3	..	n	n	n	..	..	..	n	n	n	..	..	..	**De 90 a 94 anos.**
n	n	n	2	2	..	n	n	n	..	..	..	n	n	n	..	..	..	90 anos.
n	n	n	..	..	..	n	n	n	..	..	..	n	n	n	..	..	..	91 anos.
n	n	n	1	1	..	n	n	n	..	..	..	n	n	n	..	..	..	92 anos.
n	n	n	..	..	..	n	n	n	..	..	..	n	n	n	..	..	..	93 anos.
n	n	n	..	..	..	n	n	n	..	..	..	n	n	n	..	..	..	94 anos.
n	n	n	2	..	2	n	n	n	..	..	..	n	n	n	..	..	..	**De 95 a 99 anos.**
n	n	n	..	..	..	n	n	n	..	..	..	n	n	n	..	..	..	95 anos.
n	..	n	2	..	2	n	..	n	..	..	..	n	..	n	..	..	..	96 anos.
n	n	n	..	..	..	n	n	n	..	..	..	n	n	n	..	..	..	97 anos.
n	n	n	..	..	..	n	n	n	..	..	..	n	n	n	..	..	..	98 anos.
n	n	n	..	..	..	n	n	n	..	..	..	n	n	n	..	..	..	99 anos.
n	..	n	1	..	1	n	..	n	..	..	..	n	..	n	..	..	..	**De 100 e mais anos.**
n	..	n	..	..	..	n	..	n	..	..	..	n	..	n	..	..	..	101 anos.
n	..	n	1	..	1	n	..	n	..	..	..	n	..	n	..	..	..	110 anos.
1	..	1	1	1	..	..	..	..	..	..	..	..	..	..	..	..	..	**Idade ignorada.**

22. — Órfãos menores de 10 anos segundo a espécie de orfandade, o meio de vida e o sexo, por concelhos

Número de ordem	Concelhos	Órfãos																				Número de ordem
		Total			De pai		De mãi		De pai e mãi		Meio de vida											
											Trabalho		A cargo do chefe de família		A cargo de outras pessoas		Esmolas		Assistência			
		VF	V	F	VF	V	VF	V	VF	V	VF	V	VF	V	VF	V	VF	V	VF	V		
		1	2	3	4	5	6	7	8	9	10	11	12	13	14	15	16	17	18	19		
	Total no distrito	1.015	520	495	634	328	310	138	71	54	50	17	852	456	22	17	8	4	4	4		
1	Abrantes	97	54	43	63	35	32	17	2	2	3	2	81	48	..	..	1	1	3	3		1
2	Alcanena	36	23	13	20	14	15	8	1	1	..	..	32	23	..	..	1	..	..	..		2
3	Almeirim	13	7	6	10	6	3	1	..	..	..	..	13	7	..	..	..	..	..	..		3
4	Alpiarça	16	9	7	8	5	3	1	5	3	1	1	15	8	..	..	..	..	..	..		4
5	Benavente.	10	5	5	9	4	1	1	..	..	..	..	10	5	..	..	..	..	..	..		5
6	Cartaxo.	40	18	22	26	14	11	4	3	..	6	1	32	15	1	1	..	..	.	..		6
7	Chamusca.	25	10	15	13	6	12	4	..	..	..	..	25	10	..	..	..	..	..	..		7
8	Constância	19	13	6	15	11	3	1	1	1	..	..	11	5	8	8	..	..	..	..		8
9	Coruche.	33	19	14	11	7	18	8	4	4	..	..	32	18	1	1	..	..	..	..		9
10	Ferreira do Zêzere	52	24	28	33	16	17	6	2	2	3	1	49	23	..	..	..	..	..	..		10
11	Golegã	24	11	13	13	6	10	4	1	1	2	2	22	9	..	..	..	..	..	..		11
12	Mação	44	22	22	30	13	13	8	1	1	1	1	40	19	..	..	..	..	..	..		12
13	Rio Maior.	18	7	11	9	5	9	2	..	..	..	..	18	7	..	..	..	..	..	..		13
14	Salvaterra de Magos. . . .	39	15	24	25	8	13	6	1	1	20	..	14	14	..	..	..	..	..	..		14
15	Santarém	116	54	62	69	34	41	16	6	4	7	7	94	41	3	2	2	..	..	..		15
16	Sardoal	33	29	4	7	6	5	3	21	20	..	..	33	29	..	..	..	..	..	..		16
17	Tomar	116	46	70	68	27	36	12	12	7	2	..	101	43	1	..	2	1	..	.		17
18	Tôrres Novas	95	52	43	64	34	25	14	6	4	..	..	87	45	4	4	2	2	1	1		18
19	Vila Nova da Barquinha. .	35	17	18	18	10	16	7	1	..	1	1	19	15	1	1	..	..	..	..		19
20	Vila Nova de Ourém . . .	154	85	69	123	67	27	15	4	3	4	1	124	72	3	..	..	..	..	..		20

Distrito de Santarém

População activa não agrícola por situações na profissão.

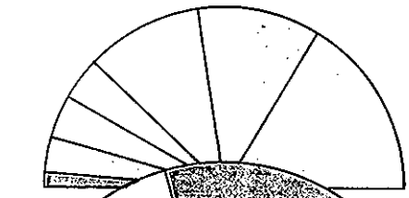

- Patrões
- Assalariados
- Isolados
- Pessoas de família
- Funcionários
- Ignorada
- Empregados

População activa agrícola por situações na profissão.

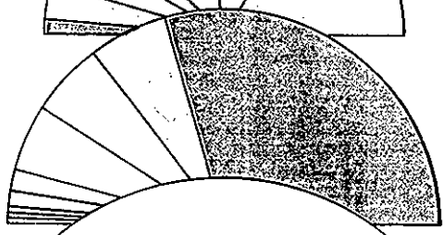

- Patrões proprietários
- Assalariados
- Patrões rendeiros e parceiros
- Assoldadados ao ano
- Isolados proprietários
- Pessoas de família
- Isolados rendeiros e parceiros
- Outras e ignorada
- Empregados

Condições não profissionais na população activa.

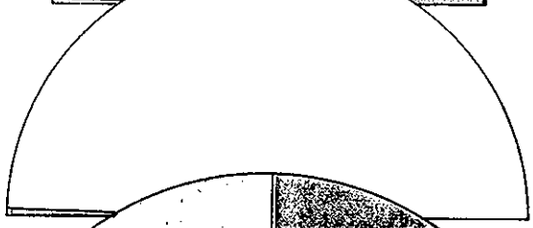

- Domésticas
- Outras

População activa por categorias de actividade.

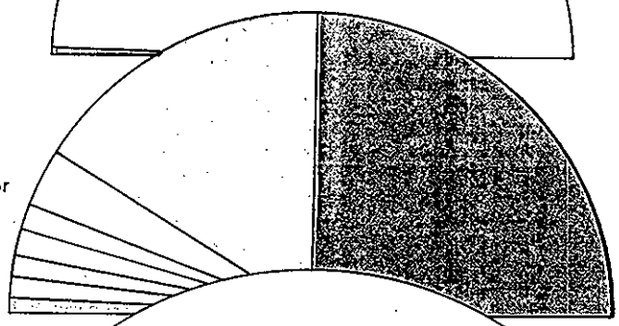

- Agricultura e pesca
- Comércio e seguros
- Indústrias transformadores
- Serviço de interêsse geral
- Obras públicas e construções
- Serviços diversos
- Transportes e comunicações
- Outras e ignoradas ou mal definidas

População maior de 10 anos: populações activa, desempregada, inválida e inactiva.



- Activa
- Desempregada
- Inválida
- Inactiva

Meios de vida da população presente.

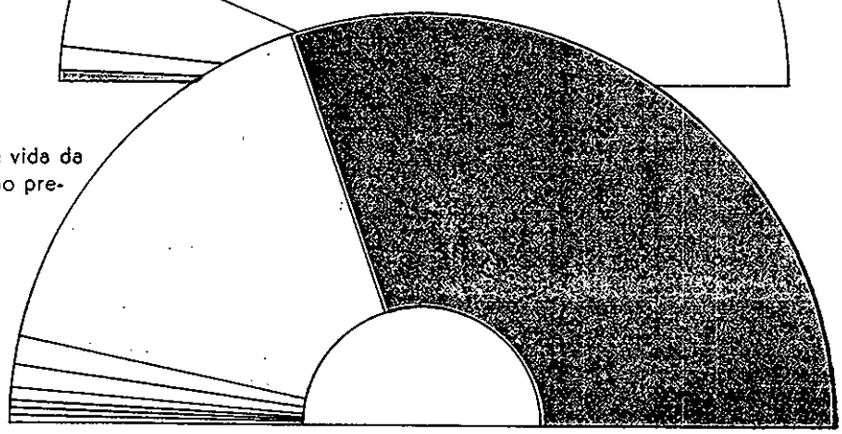

- Trabalho
- Assistência
- A cargo do chefe de família
- Esmolas
- A cargo de outras pessoas
- Pensão de reforma e de acidente de trabalho
- Rendimentos próprios
- Outros

3.ª PARTE

Quadros

23. — População activa segundo as idades, indicando o número de chefes de família e as pessoas a cargo dêles; populações desempregada, inválida e inactiva, por concelhos e sexos.

24. — População activa, por profissões e sexos, no distrito.

25. — População activa nas profissões exercidas por 20 e mais pessoas de cada sexo segundo a instrução e as idades, indicando o número de chefes de família e as pessoas a cargo dêles, no distrito.

26. — População activa nas profissões exercidas por 100 e mais pessoas de cada sexo segundo as classes de actividade, no distrito.

27. — População activa segundo as idades e o sexo, por ramos de actividade e situações na profissão, no distrito.

28. — População activa agrícola segundo a instrução, as idades e o sexo, indicando o número de chefes de família e as pessoas a cargo dêles, por profissões e situações na profissão, no distrito.

29. — População activa agrícola segundo a instrução, as idades e o sexo, indicando o número de chefes de família e as pessoas a cargo dêles, por profissões e situações na profissão, nos concelhos.

30. — População desempregada segundo o tempo de desemprêgo, as idades e o sexo, indicando o número de chefes de família e as pessoas a cargo dêles, por concelhos.

31. — População desempregada, por profissões e sexos, indicando o número de chefes de família e as pessoas a cargo dêles, no distrito.

32. — População desempregada, por classes de actividade e sexos, no distrito.

33. — População inválida segundo o motivo da invalidez, as idades e o sexo, indicando o número de chefes de família e as pessoas a cargo dêles, por concelhos.

34. — População inválida, por profissões e sexos, indicando o número de chefes de família e as pessoas a cargo dêles, no distrito.

35. — População inválida, por classes de actividade e sexos, no distrito.

36. — População inactiva segundo as idades e o sexo, indicando o número de chefes de família e as pessoas a cargo dêles, por concelhos.

37. — População presente segundo o meio de vida, as idades, a instrução e o sexo, por concelhos.

23. — População activa segundo as idades, indicando o número de chefes de família e as pessoas

Número de ordem	Concelhos	População maior de 10 anos			População activa												
					Total			Grupos de idades									
								De 10 a 14 anos		De 15 a 19 anos		De 20 a 29 anos		De 30 a 39 anos		De 40 a 49 anos	
		VF	V	F	VF	V	F	VF	V	VF	V	VF	V	VF	V	VF	V
		1	2	3	4	5	6	7	8	9	10	11	12	13	14	15	16
	Total no distrito . . .	333.720	161.285	172.435	292.326	133.082	159.244	21.810	6.079	35.275	15.713	63.424	31.738	53.399	25.670	43.356	20.421
1	Abrantes	35.218	17.049	18.199	30.931	13.982	16.919	2.164	587	3.919	1.654	6.865	3.619	5.585	2.624	4.588	2.099
2	Alcanena	10.011	4.750	5.261	8.654	3.819	4.835	562	116	1.114	484	1.880	877	1.615	787	1.237	570
3	Almeirim.	11.905	5.901	6.004	10.503	4.968	5.535	876	236	1.272	605	2.228	1.114	2.130	1.070	1.544	790
4	Alpiarça	6.067	2.909	3.158	5.346	2.523	2.823	265	70	609	302	1.200	579	1.102	558	774	371
5	Benavente	7.929	3.971	3.958	7.250	3.446	3.804	664	231	974	468	1.514	738	1.444	733	1.035	531
6	Cartaxo	15.453	7.551	7.902	13.820	6.379	7.441	803	215	1.498	680	2.801	1.365	2.475	1.242	2.224	1.060
7	Chamusca	11.904	5.939	5.965	10.767	5.122	5.645	866	298	1.362	677	2.259	1.159	1.985	994	1.601	767
8	Constância	2.685	1.214	1.471	2.371	1.002	1.369	154	38	257	96	501	217	387	189	314	157
9	Coruche	17.414	8.768	8 646	16.192	7.814	8 378	1.791	678	2.322	1.143	3.730	1.822	3.059	1.546	2.149	1.046
10	Ferreira do Zêzere	12.907	5.936	6.971	11.504	5.042	6.462	844	255	1.323	565	2.285	1.063	1.960	882	1.670	765
11	Golegã	5.885	2.762	3.123	5.389	2.465	2.924	289	96	572	292	1.130	542	1.039	496	833	378
12	Mação	15.720	7.434	8.286	13.531	5.757	7.774	1.116	248	1.478	537	2.702	1.268	2.221	986	2.013	909
13	Rio Maior	12.943	6.434	6.509	11.600	5.475	6.125	893	219	1.199	572	2.278	1.137	2.224	1.124	1.844	947
14	Salvaterra de Magos . . .	10.100	4.947	5.153	8.809	4.036	4.773	925	283	1.302	614	1.923	930	1.675	834	1.206	594
15	Santarém.	48.596	23.667	24.929	41.533	19.573	21.960	2.803	905	4.826	2.173	8.977	4.652	7.565	3.730	6.422	3.157
16	Sardoal.	5.372	2.504	2.868	4.579	1.997	2.582	243	40	581	254	912	425	769	351	695	296
17	Tomar	34.308	16.272	18 036	29.455	12.814	16.641	2.042	489	3.379	1.473	6.638	3.227	5 099	2.325	4.339	1.927
18	Tôrres Novas.	28.886	13.700	15.186	24.962	11.190	13.772	1.616	352	2.994	1.371	5.321	2.673	4.560	2.184	3.772	1.726
19	Vila Nova da Barquinha . .	10.483	5.467	5.016	9.123	4.446	4.677	512	71	923	328	2 646	1.672	1.999	1.004	1.339	662
20	Vila Nova de Ourém . . .	29.904	14.110	15.794	26.007	11.232	14 775	2.382	652	3.371	1.455	5 634	2.659	4.506	2.011	3.727	1.669

a cargo dêles; populações desempregada, inválida e inactiva, por concelhos e sexos

De 50 a 59 anos		De 60 e mais anos		Chefes de família						População desempregada			População inválida			População inactiva			Número de ordem
				VF		V		F		VF	V	F	VF	V	F	VF	V	F	
VF	V	VF	V	Número	Pessoas a cargo	Número	Pessoas a cargo	Número	Pessoas a cargo										
17	18	19	20	21	22	23	24	25	26	27	28	29	30	31	32	33	34	35	
34.774	16.190	39.442	16.823	99.846	233.391	85.144	219.910	14.702	13.481	5.176	3.747	1.429	4.709	2.475	2.234	31.509	21.981	9.528	
3.602	1.655	4.129	1.712	10.130	24.650	8 692	23.389	1.438	1.261	627	499	128	531	300	231	3.159	2.268	891	1
1.063	515	1.174	467	3.078	6.717	2.548	6.283	530	434	168	104	64	153	72	81	1.036	755	281	2
1.263	625	1.174	522	3.872	8.717	3.375	8.308	497	439	303	167	136	164	48	116	935	718	217	3
666	308	618	285	2 036	3.888	1.754	3.689	282	199	38	26	12	45	23	22	638	337	301	4
822	402	782	339	2.278	5.656	2.016	5.341	262	315	104	67	37	78	48	30	497	410	87	5
1.898	916	2.101	893	4.890	9.834	4.320	9.361	570	473	233	177	56	216	125	91	1.184	870	314	6
1.305	625	1.366	593	3.718	8.368	3.211	8.040	507	328	60	34	26	195	109	86	882	674	208	7
303	141	413	161	845	1.498	701	1.425	144	73	47	30	17	63	30	33	204	152	52	8
1.612	813	1.422	671	5.338	12.418	4.934	12.074	404	374	146	121	25	168	106	62	908	727	181	9
1.441	660	1.919	839	4.003	10.185	3.292	9.408	711	777	63	37	26	201	106	95	1.139	751	388	10
659	284	846	373	1.701	3.281	1.461	3.125	240	156	104	89	15	162	70	92	230	138	92	11
1.800	834	2.163	957	4.660	11.691	4.000	11.044	660	647	554	453	101	236	118	118	1.399	1.106	293	12
1.414	679	1.725	790	4.139	9.905	3.663	9 490	476	415	205	98	107	99	49	50	1.039	812	227	13
869	401	880	369	2.881	7.202	2.562	6.912	319	290	384	251	133	147	78	69	760	582	178	14
5.095	2.432	5.727	2.471	14.719	32.189	12 648	30.479	2.071	1.710	621	439	182	697	394	303	5.745	3.261	2.484	15
595	298	780	330	1 686	3.863	1.408	3.591	278	272	13	9	4	82	44	38	698	454	244	16
3.495	1.536	4.384	1.796	9.750	21.814	7.913	19.973	1.837	1.841	513	392	121	539	267	272	3.801	2.799	1.002	17
3.106	1.414	3.543	1.455	8.595	21.364	7.182	20.036	1.413	1.328	409	285	124	431	217	214	3.084	2.008	1.076	18
840	391	849	312	2.810	6.932	2.448	6.560	362	372	208	179	29	128	72	56	1.024	770	254	19
2.926	1.264	3.387	1.488	8.717	23.159	7.016	21.382	1.701	1.777	376	290	86	374	199	175	3.147	2.389	758	20

24. — População activa, por profissões e sexos, no distrito

Número de ordem	Profissões	VF	V	F
		1	2	3
	Total	292.326	133.082	159.244
1	**Agricultores patrões**	11.059	10.277	782
	Profissões manuais ou mecânicas próprias da agricultura, silvicultura, pecuária e pesca	84.360	72.967	11.393
2	Adegueiros	46	39	7
3	Agricultores isolados *(a)*	10.868	10.123	745
4	Apanhadores de algas e moliços	5	5	..
5	Caçadores	5	5	..
6	Castradores	21	21	..
7	Criadores de gado	65	65	..
8	Enxertadores	2	2	..
9	Hortelões	93	93	..
10	Jardineiros	73	70	3
11	Lenhadores e preparadores de carvão	55	54	1
12	Pastores e guardadores de gado	2.657	2.470	187
13	Pescadores	391	391	..
14	Picadores de cavalos	10	10	..
15	Podadores	34	34	..
16	Resineiros e colhedores de resina	82	74	8
17	Tosquiadores	4	4	..
18	Trabalhadores agrícolas não discriminados	69.580	59.141	10.439
19	Tratadores de gado	360	358	2
20	Tratadores de peixe	9	8	1
	Industriais	638	601	37
21	Editores de livros e de publicações	1	1	..
22	Empreiteiros de obras e de serviços	20	18	2
23	Empresários de espectáculos públicos	3	2	1
24	Industriais	614	580	34
	Profissões manuais ou mecânicas de carácter industrial	28.369	25.392	2.977
	Próprias das indústrias extractivas	67	63	4
25	Cabouqueiros de minas	5	5	..
26	Engatadores em minas	11	11	..
27	Entivadores	7	7	..
28	Lavadores e limpadores de minérios	4	..	4
29	Marteleiros de minas e de pedreiras	3	3	..
30	Mineiros	19	19	..
31	Safreiros de minas	5	5	..
32	Seleccionadores e escolhedores de minérios	2	2	..
33	Serradores de pedras e de mármores	6	6	..
34	Sondadores	2	2	..
	Próprias do trabalho em metais	3.903	3.886	17
35	Arameiros	12	12	..
36	Bate-chapas	12	12	..
37	Caldeireiros (excluindo os de cobre)	30	30	..
38	Caldeireiros de cobre	62	62	..
39	Cinzeladores	4	4	
40	Cutileiros	4	4	..
41	Ferradores	353	353	..
42	Ferreiros	534	534	..
43	Fundidores de metais	171	171	..
44	Galvanizadores	6	6	..
45	Galvanoplastas	3	3	..
46	Latoeiros	306	306	..
47	Metalúrgicos não discriminados	17	17	..
48	Operários de fabricação de objectos especiais em metal	18	4	14
49	Operários metalúrgicos de máquinas	7	7	..
50	Ourives de ouro e prata	13	10	3
51	Picadores de limas	2	2	..
52	Pulidores de metais	2	2	..
53	Serralheiros civis	1.814	1.814	..
54	Serralheiros mecânicos	268	268	..
55	Soldadores	37	37	..
56	Torneiros manuais de metais	80	80	..
57	Torneiros mecânicos de metais	132	132	..
58	Traçadores metalúrgicos	10	10	..
59	Turbineiros	6	6	..
	Próprias do trabalho em minerais não metálicos	237	224	13
60	Acabadores de cerâmica	8	6	2
61	Cerâmicos e ceramistas não discriminados	33	32	1
62	Chacoteiros (cerâmica)	2	2	..
63	Enfornadores e desenfornadores de cerâmica	10	10	..
64	Formistas de gêsso (cerâmica)	3	3	..
65	Forneiros de cerâmica	6	6	..
66	Modeladores de cerâmica	2	2	..
67	Oleiros	150	147	3
68	Pintores e desenhadores de cerâmica	8	6	2
69	Preparadores de pasta de cerâmica	15	10	5
	Próprias do trabalho em madeira	5 610	5.605	5
70	Aparelhadores de madeira	12	12	..
71	Calafates	10	10	..
72	Carpinteiros	2.802	2.802	..
73	Carpinteiros de carros	147	147	..
74	Entalhadores e escultores de madeira	2	2	..
75	Manufactores de objectos especiais em madeira	15	10	5
76	Marceneiros	399	399	..
77	Pulidores de madeira	19	19	..
78	Serradores de madeira	2.010	2.010	..
79	Tanoeiros	152	152	..
80	Torneiros de madeira	12	12	..
	Próprias das indústrias têxteis	605	147	458
81	Alcatifeiros e tapeteiros	3	3	..
82	Apartadores de lã	2	2	..
83	Cardadores de algodão	18	15	3
84	Cardadores de lã	9	9	..
85	Debuxadores (têxteis)	2	2	..
86	Fiandeiros	100	28	72
87	Lavadores de lã	6	3	3
88	Operários de malhas	28	14	14
89	Tecelões	409	55	354
90	Ultimadores de fios e de tecidos	28	16	12
	Próprias do fabrico de produtos alimentares	1.532	1.456	76
91	Atalhadores de carnes	69	69	..
92	Bolacheiros e biscoiteiros	5	2	3
93	Confeiteiros e pasteleiros	6	6	..

24. — *População activa*, por profissões e sexos, no distrito

Número de ordem	Profissões	VF	V	F
		1	2	3
	Próprias do fabrico de produtos alimentares *(continuação)*.			
94	Licoristas	11	11	..
95	Magarefes	10	10	..
96	Manipuladores de páo	722	678	44
97	Moleiros de cereais	649	630	19
98	Operários de moagem e descasque de cereais	24	22	2
99	Preparadores de lacticínios	3	3	..
100	Provadores de vinhos	1	1	..
101	Salsicheiros	28	20	8
102	Tripeiros	4	4	..
	Próprias do fabrico de vestuário, roupa e calçado	**5.161**	**3.249**	**1.912**
103	Acabadores de sapataria	6	6	..
104	Ajuntadeiras	16	..	16
105	Alfaiates	787	787	..
106	Chapeleiros não discriminados	19	15	4
107	Cortadores de peles e solas para sapataria	3	3	..
108	Costureiras de alfaiate	227	..	227
109	Costureiras de chapelaria	3	..	3
110	Costureiras não discriminadas	1.509	..	1.509
111	Costureiras de sapataria	15	..	15
112	Modistas e costureiras de vestuário	138	..	138
113	Oficiais de sapataria	2.418	2.418	..
114	Peleiros	11	11	..
115	Tamanqueiros	9	9	..
	Próprias das indústrias gráficas	**205**	**195**	**10**
116	Compositores tipográficos	123	123	..
117	Costureiras de encadernador	8	..	8
118	Encadernadores	31	31	..
119	Fotógrafos	38	36	2
120	Impressores	4	4	..
121	Revisores de trabalhos tipográficos	1	1	..
	Próprias do trabalho de construção e obras públicas	**4.482**	**4.481**	**1**
122	Asfaltadores e espalhadores de betume	1	1	..
123	Assentadores de vias	178	178	..
124	Batedores de maços (pavimentos)	1	1	..
125	Britadores	7	6	1
126	Caiadores e caeiros	28	28	..
127	Calceteiros	68	68	..
128	Canalizadores	25	25	..
129	Canteiros	256	256	..
130	Cantileiros	4	4	..
131	Estucadores	58	58	..
132	Macadamistas	13	13	..
133	Pedreiros	3.441	3.441	..
134	Pintores	389	389	..
135	Valadores	13	13	..
	Próprias da indústria de transportes e comunicações	**3.771**	**3.556**	**215**
136	Agulheiros, limpadores de vias e sinaleiros (indústria de transportes)	128	128	..
137	Ajudantes de motoristas da indústria de transportes	124	124	..
138	Almocreves e recoveiros	21	18	3
139	Barqueiros e fragateiros	63	63	..
140	Carreiros	564	553	11
141	Carroceiros e cocheiros	342	340	2
142	Carteiros e boletineiros	106	106	..
143	Condutores de automóveis ou motoristas	918	918	..
144	Condutores e guarda-freios (indústria de transportes)	138	138	..
145	Expedidores de mercadorias	1	1	..
146	Factores (caminhos de ferro)	234	234	..
147	Ferroviários não discriminados	328	317	11
148	Guarda-fios	80	80	..
149	Guardas de linha, de passagens de nível e de barreiras	147	48	99
150	Maquinistas de máquinas a vapor da indústria de transportes	128	128	..
151	Marítimos não discriminados	269	269	..
152	Mecânicos de automóveis	33	33	..
153	Revisores da indústria de transportes	25	25	..
154	Telefonistas	47	2	45
155	Telegrafistas e radiotelegrafistas	75	31	44
	Próprias do trabalho de coiros e peles (excluindo o calçado)	**983**	**983**	..
156	Acabadores de coiros e de peles	1	1	..
157	Correeiros	85	85	..
158	Curtidores de coiros e de peles	692	692	..
159	Descarnadores e descabeladores de peles	10	10	..
160	Manufactores de malas e artigos de viagem em cabedal e peles	11	11	..
161	Seleiros	3	3	..
162	Surradores de coiros e de peles	170	170	..
163	Taqueiros (curtumes)	2	2	..
164	Tintureiros de coiros e de peles	9	9	..
	Outras profissões manuais ou mecânicas de carácter industrial	**1.813**	**1.547**	**266**
165	Acabadores de papel e de cartão	18	18	..
166	Afinadores de instrumentos musicais	11	11	..
167	Afinadores e reparadores de máquinas	29	29	..
168	Albardeiros	44	44	..
169	Amoladores	11	11	..
170	Amoladores e consertadores de louça ambulantes	14	14	..
171	Bandeireiros	2	2	..
172	Cabinistas	2	2	..
173	Capacheiros	6	6	..
174	Cartonageiros (que fazem cartonagem)	3	3	..
175	Colchoeiros	15	14	1
176	Condutores e motoristas (excluindo os condutores de automóveis)	16	16	..
177	Cordoeiros	39	39	..
178	Costureiras de roupas, linhagens, etc, (excluindo o vestuário)	4	..	4
179	Decoradores	11	1	10
180	Destiladores de resinas	21	21	..
181	Douradores	6	6	..
182	Electricistas	182	182	..
183	Escolhedores de matérias primas para a indústria do papel	14	..	14
184	Escoveiros	10	8	2
185	Esteireiros	1	..	1
186	Estofadores	23	19	4
187	Fogueiros	249	249	..
188	Forradores de papel	2	2	..
189	Frangistas	6	3	3
190	Guarda-soleiros	1	1	..
191	Lagareiros de óleos vegetais	11	11	..
192	Lubrificadores e azeitadores	8	8	..
193	Maquinistas (excluindo os da indústria de transportes)	69	58	11
194	Mecânicos (excluindo os de automóveis)	64	64	..
195	Operários corticeiros	169	162	7
196	Operários manufactores de flores artificiais	16	15	1

24. — *População activa*, por profissões e sexos, no distrito

Número de ordem	Profissões	VF	V	F
		1	2	3
	Outras profissões manuais ou mecânicas de carácter industrial (*continuação*).			
197	Perfumistas	9	9	..
198	Pessoal especializado na fabricação de ácidos e de adubos químicos	3	2	1
199	Pessoal de fabricação de papel	356	195	161
200	Picadores de caldeiras	2	2	..
201	Pinceleiros	5	3	2
202	Polvoristas e pirotécnicos	26	26	..
203	Preparadores de massa de papel	44	39	5
204	Relojoeiros	64	64	..
205	Rendeiras e bordadoras de tecidos	19	..	19
206	Sirgueiros	5	5	..
207	Tintureiros	20	19	1
208	Vassoureiros	5	5	..
209	Veleiros	1	..	1
210	Vimeiros, cesteiros e palheireiros	124	106	18
211	Violeiros	6	6	..
212	Vulcanizadores e reparadores de pneus	47	47	..
	Comerciantes, vendedores e agentes comerciais	**6.284**	**5.636**	**648**
213	Agentes comerciais	24	24	..
214	Agentes de funerais	3	3	..
215	Agentes de propaganda comercial	14	3	11
216	Agentes de viagens, passagens e passaportes	6	6	..
217	Ajudantes e auxiliares de farmácia	139	125	14
218	Angariadores	20	20	..
219	Caixeiros de balcão	1.522	1.425	97
220	Caixeiros de praça	7	7	..
221	Caixeiros viajantes	104	104	..
222	Cobradores	56	53	3
223	Comerciantes	3.621	3.239	382
224	Comissários (excluindo os da marinha mercante)	13	13	..
225	Despachantes de mercadorias	9	9	..
226	Fiéis comerciais	38	38	..
227	Negociantes de gado	127	127	..
228	Trapeiros	3	3	..
229	Vendedores e compradores ambulantes	578	437	141
	Empregados de escritório, tesouraria e secretaria	**1.229**	**1.123**	**106**
230	Ajudantes de notário	17	14	3
231	Bibliotecários e arquivistas	5	3	2
232	Caixas (comércio)	31	12	19
233	Dactilógrafos	27	20	7
234	Empregados de escritório	712	660	52
235	Escriváis e chefes de secretaria judicial	28	28	..
236	Funcionários de carteira	227	209	18
237	Guarda-livros	118	116	2
238	Tesoureiros	64	61	3
	Profissões de carácter predominantemente intelectual	**2.107**	**1.309**	**798**
239	Actores de teatro e de cinema	16	14	2
240	Administradores	7	7	..
241	Advogados	29	29	..
242	Arquitectos	7	7	..
243	Capitães, oficiais náuticos e comissários da marinha mercante	1	1	..
244	Clero secular católico	140	140	..
245	Comercialistas, contabilistas e técnicos de organizações comerciais	6	6	..
246	Conservadores de registos oficiais	26	22	4
247	Cônsules	5	5	..
248	Dentistas	4	4	..
249	Diplomatas	2	2	..
250	Directores de estabelecimentos prisionais, de cultura e de assistência	22	3	19
251	Directores de serviço e chefes de serviço do Estado, dos corpos administrativos, dos organismos de coordenação económica e corporativos e das emprêsas particulares	103	86	17
252	Engenheiros (excluindo os agrónomos e silvicultores)	18	18	..
253	Engenheiros agrónomos e silvicultores	6	6	..
254	Escritores e publicistas	6	6	..
255	Escultores de arte	3	3	..
256	Gerentes	60	54	6
257	Inspectores de serviços	26	26	..
258	Jornalistas	7	7	..
259	Juizes e magistrados	36	36	..
260	Médicos	144	143	1
261	Médicos veterinários	26	26	..
262	Ministros de culto não católico	3	3	..
263	Notários	35	32	3
264	Oficiais da armada	9	9	..
265	Oficiais do exército	310	310	..
266	Pintores de arte	6	6	..
267	Professores de educação física e treinadores desportivos	3	1	2
268	Professores de ensino liceal	27	20	7
269	Professores de ensino técnico	30	19	11
270	Professores de instrução primária	765	207	558
271	Professores de línguas	8	3	5
272	Professores de música e de canto	22	11	11
273	Professores não discriminados	96	33	63
274	Químicos	1	1	..
275	Religiosos regulares católicos	92	3	89
	Profissões de carácter subalterno, incluindo as relativas à condução de serviços	**1.301**	**1.191**	**110**
276	Agentes técnicos	15	15	..
277	Ajudantes de pecuária	5	5	..
278	Analistas	13	4	9
279	Arrais de barcos de pesca	15	15	..
280	Arrais e mestres de embarcações	3	3	..
281	Capatazes agrícolas	344	320	24
282	Chefes e sub-chefes de estação de caminho de ferro	81	81	..
283	Condutores de minas	4	4	..
284	Condutores de obras públicas	4	4	..
285	Condutores químicos	4	4	..
286	Desenhadores	26	25	1
287	Desenhadores técnicos	3	3	..
288	Encarregados de diversos serviços	270	261	9
289	Engenheiros auxiliares	2	2	..
290	Enólogos e tratadores de vinhos	12	12	..
291	Ensaiadores, encenadores e directores de cena	1	1	..
292	Farmacêuticos	67	59	8
293	Feitores e administradores agrícolas	173	172	1
294	Instrutores não discriminados	10	10	..
295	Investigadores e *detectives*	4	4	..
296	Mestres florestais	1	1	..
297	Mestres de obras	36	36	..
298	Operadores de cinema	10	10	..
299	Parteiras	17	..	17
300	Prefeitos e vigilantes de estudo	38	19	19
301	Preparadores e ajudantes de laboratório	8	4	4
302	Procuradores e solicitadores	15	15	..
303	Protésicos dentários	16	16	..
304	Regentes agrícolas	34	34	..
305	Regentes florestais	8	8	..
306	Técnicos de cinema, de gravação de discos e de radiodifusão	3	3	..
307	Topógrafos	21	21	..
308	Vigilantes de trabalho	33	19	14
309	Visitadores	5	1	4

24. — *População activa*, por profissões e sexos, no distrito

Número de ordem	Profissões	VF	V	F
		1	2	3
	Profissões de carácter subalterno das fôrças armadas ou relativas à guarda e fiscalização de serviços diversos	2.554	2.543	11
310	Agentes da polícia de trânsito	11	11	..
311	Bombeiros	2	2	..
312	Cantoneiros	286	286	..
313	Carcereiros	15	15	..
314	Chefes, sub-chefes e guardas da polícia de segurança pública	158	158	..
315	Fiscais e agentes de fiscalização	151	149	2
316	Guardas de estabelecimentos e serviços	146	144	2
317	Guardas florestais	59	59	..
318	Guardas de locais públicos	24	17	7
319	Guardas nocturnos	24	24	..
320	Guardas rurais	205	205	..
321	Sargentos, cabos e marinheiros da armada	75	75	..
322	Sargentos, cabos e praças da guarda fiscal	55	55	..
323	Sargentos, cabos e praças da guarda nacional republicana	221	221	..
324	Sargentos, cabos e soldados do exército	1.122	1.122	..
	Profissões não especializadas de carácter auxiliar	14.886	5.220	9.666
325	Acendedores e apagadores de luzes e de sinais luminosos	12	12	..
326	Ajudantes, serventes e auxiliares de pedreiro	255	255	..
327	Auxiliares de fiação e de cardação	28	14	14
328	Auxiliares de tecelagem	29	2	27
329	Bilheteiros	7	7	..
330	Carregadores e descarregadores	364	361	3
331	Contínuos	76	76	..
332	Coveiros	17	17	..
333	Cozinheiros	198	57	141
334	Criados	9.830	1.699	8.131
335	Damas de companhia, preceptores e governantas	109	3	106
336	Despenseiros	16	4	12
337	Embaladores	28	11	17
338	Lavadores e engomadores de roupa	165	7	158
339	Lavadores de veículos	138	138	..
340	Marcadores de bilhar e ajudantes de outros jogos	3	3	..
341	Marcadores de mercadorias	8	8	..
342	Moços de recado, *grooms*, ascensoristas, etc.	95	78	17
343	Oficiais de diligências	44	44	..
344	Operários auxiliares de metalurgia	6	6	..
345	Operários não discriminados	170	95	75
346	Operários não especializados na indústria têxtil	166	40	126
347	Operários e trabalhadores não especializados	2.379	2.152	227
348	Pessoal de limpeza de emprêsas comerciais e industriais	633	31	602
349	Pessoal de limpeza urbana	50	48	2
350	Porteiros	36	28	8
351	Sacristãis, sineiros e outros ajudantes de culto	24	24	..
	Outras profissões	1.279	1.114	165
352	Aferidores e medidores	20	20	..
353	Avaliadores e arbitradores	2	2	..
354	Bailarinas, artistas de circo, coristas e comparsas	21	9	12
355	Barbeiros e cabeleireiros	823	809	14
356	Conferentes de mercadorias	37	37	..
357	Desinfectadores	13	13	..
358	Enfermeiros	68	36	32
359	Engraxadores	26	26	..
360	Maçagistas, calistas e manucuros	3	..	3
361	Músicos	18	18	..
362	Outras profissões	224	120	104
363	Pagadores e recebedores	4	4	..
364	Poceiros	12	12	..
365	Pontos e contra-regras	3	3	..
366	Toureiros	5	5	..
	Profissões mal definidas	1.482	1.272	210
	Profissões ignoradas	4.301	3.916	385
	Condições não profissionais	132.477	521	131.956
367	Domésticas	131.698	..	131.698
368	Proprietários	733	521	212
369	Prostitutas	46	..	46

a) Inclue os agricultores que não indicaram se eram patrões ou isolados.

25. — População activa nas profissões exercidas por 20 e indicando o número de chefes de família

Número de ordem	Profissões	Total			Instrução							
					Sabiam ler		Não sabiam ler		Ignorada		De 10 a 14 anos	
		VF	V	F	VF	V	VF	V	VF	V	VF	V
		1	2	3	4	5	6	7	8	9	10	11
1	**Total**	292.326	133.082	159.244	115.669	66.719	165.079	62.792	11.578	3.571	21.810	6.079
2	**Agricultores patrões**	11.059	10.277	782	5.158	4.961	5.635	5.073	266	243	14	13
3	**Profissões manuais ou mecânicas próprias da agricultura, silvicultura, pecuária e pesca**	84.304	72.933	11.371	28.643	26.562	52.702	44.025	2.959	2.346	5.322	3.968
4	Adegueiros	39	39	..	27	27	12	12	..	..	2	2
5	Agricultores isolados (*a*)	10.868	10.123	745	4.375	4.219	6.216	5.656	277	218	14	13
6	Castradores	21	21	..	13	13	8	8	..	..	..	..
7	Criadores de gado	65	65	..	11	11	49	49	5	5	2	2
8	Hortelões	93	93	..	29	29	63	63	1	1	1	1
9	Jardineiros	70	70	..	42	42	26	26	2	2	1	1
10	Lenhadores e preparadores de carvão	54	54	..	33	33	21	21	..	..	6	6
11	Pastores e guardadores de gado	2.657	2.470	187	526	483	1.968	1.834	163	153	687	601
12	Pescadores	391	391	..	93	93	278	278	20	20	13	13
13	Podadores	34	34	..	22	22	12	12	..	..	..	..
14	Resineiros e colhedores de resina	74	74	..	52	52	20	20	2	2	2	2
15	Trabalhadores agrícolas não discriminados	69.580	59.141	10.439	23.275	21.393	43.824	35.841	2.481	1.907	4.588	3.318
16	Tratadores de gado	358	358	..	145	145	205	205	8	8	6	6
17	**Industriais**	614	580	34	515	490	97	88	2	2	..	..
18	Industriais	614	580	34	515	490	97	88	2	2	..	..
19	**Profissões manuais ou mecânicas de carácter industrial**	27.346	24.653	2.693	19.560	17.763	7.360	6.511	426	379	698	525
20	**Próprias do trabalho em metais**	3.787	3.787	..	3.168	3.168	580	580	39	39	135	135
21	Caldeireiros (excluindo os de cobre)	30	30	..	28	28	2	2	..	..	..	..
22	Caldeireiros de cobre	62	62	..	39	39	20	20	3	3	..	..
23	Ferradores	353	353	..	291	291	58	58	4	4	6	6
24	Ferreiros	534	534	..	413	413	116	116	5	5	10	10
25	Fundidores de metais	171	171	..	121	121	49	49	1	1	5	5
26	Latoeiros	306	306	..	252	252	52	52	2	2	16	16
27	Serralheiros civis	1.814	1.814	..	1.558	1.558	239	239	17	17	86	86
28	Serralheiros mecânicos	268	268	..	246	246	18	18	4	4	5	5
29	Soldadores	37	37	..	31	31	2	2	1	1	..	..
30	Torneiros manuais de metais	80	80	..	64	64	14	14	2	2	4	4
31	Torneiros mecânicos de metais	132	132	..	122	122	10	10	..	..	3	3
32	**Próprias do trabalho em minerais não metálicos**	179	179	..	113	113	62	62	4	4	7	7
33	Cerâmicos e ceramistas não discriminados	32	32	..	22	22	10	10	..	..	4	4
34	Oleiros	147	147	..	91	91	52	52	4	4	3	3
35	**Próprias do trabalho em madeira**	5.540	5.540	..	3.827	3.827	1.602	1.602	111	111	120	120
36	Carpinteiros	2.802	2.802	..	2.246	2.246	531	531	25	25	33	33
37	Carpinteiros de carros	147	147	..	95	95	52	52	..	..	2	2
38	Marceneiros	399	399	..	337	337	58	58	4	4	30	30
39	Serradores de madeira	2.040	2.040	..	1.036	1.036	925	925	79	79	54	54
40	Tanoeiros	152	152	..	113	113	36	36	3	3	1	1
41	**Próprias das indústrias têxteis**	509	83	426	205	46	289	37	15	..	11	2
42	Fiandeiros	100	28	72	45	16	55	12	..	..	1	1
43	Tecelões	409	55	354	160	30	234	25	15	..	10	1

mais pessoas de cada sexo segundo a instrução e as idades,
e as pessoas a cargo dêles, no distrito

Grupos de idades														Chefes de família						Número de ordem
De 15 a 19 anos		De 20 a 29 anos		De 30 a 39 anos		De 40 a 49 anos		De 50 a 59 anos		De 60 e mais anos		Idade ignorada		VF		V		F		
VF	V	VF	V	VF	V	VF	V	VF	V	VF	V	VF	V	Número	Pessoas a cargo	Número	Pessoas a cargo	Número	Pessoas a cargo	
12	13	14	15	16	17	18	19	20	21	22	23	24	25	26	27	28	29	30	31	
35.275	15.743	63.424	31.738	53.399	25.670	43.356	20.421	34.774	1.6190	39.442	16.823	846	418	99.846	233.391	85.144	219.910	14.702	13.481	1
49	40	635	619	1.543	1.496	2.271	2.159	2.594	2.414	3.937	3.521	16	15	10.551	25.166	9.862	24.435	689	731	2
13.319	10.314	19.865	17.299	14.649	13.406	11.585	10.473	9.574	8.550	9.739	8.697	251	226	47.006	120.718	44.996	118.467	2.010	2.251	3
4	4	6	6	12	12	10	10	3	3	2	2	..	..	29	72	29	72	..	..	4
52	47	814	796	1.792	1.751	2.317	2.188	2.470	2.273	3.384	3.031	25	24	10.457	27.047	9.768	26.266	689	781	5
..	..	3	3	5	5	4	4	5	5	4	4	..	..	18	22	18	22	..	..	6
2	2	2	2	8	8	11	11	14	14	26	26	..	..	53	131	53	131	..	..	7
8	8	6	6	19	19	18	18	13	13	27	27	1	1	72	181	72	181	..	..	8
4	4	19	19	21	21	10	10	4	4	11	11	..	..	53	110	53	110	..	..	9
3	3	18	18	16	16	10	10	1	1	..	..	..	..	11	33	11	33	..	..	10
282	251	271	219	370	360	311	329	317	334	353	339	6	4	1.156	3.157	1.142	3.144	14	13	11
45	45	137	137	68	68	46	46	46	46	36	36	..	..	225	621	225	621	..	..	12
2	2	17	17	8	8	5	5	1	1	1	1	..	..	10	22	10	22	..	..	13
17	17	33	33	13	13	8	8	..	..	1	1	..	..	27	89	27	89	..	..	14
12.870	9.901	18.461	15.935	12.236	11.011	8.743	7.772	6.613	5.799	5.851	5.176	218	196	34.619	88.589	33.312	87.132	1.307	1.457	15
30	30	78	78	81	81	62	62	57	57	43	43	1	1	246	614	246	614	..	..	16
3	2	74	72	169	166	154	145	134	125	80	70	..	..	554	1.436	531	1.408	23	28	17
3	2	74	72	169	166	154	145	134	125	80	70	..	..	554	1.436	531	1.408	23	28	18
3.380	2.748	7.999	7.187	6.528	6.141	4.211	3.900	2.695	2.497	1.788	1.612	47	43	16.821	43.795	16.433	43.445	388	350	19
619	619	1.236	1.236	868	868	497	497	265	265	162	162	5	5	2.124	5.510	2.124	5.510	..	..	20
2	2	..	..	10	10	13	13	5	5	..	..	..	..	26	81	26	81	..	..	21
4	4	12	12	26	26	8	8	10	10	2	2	..	..	44	147	44	147	..	..	22
52	52	102	102	80	80	61	61	34	34	18	18	..	..	230	616	230	616	..	..	23
63	63	155	155	120	120	81	81	61	61	44	44	..	..	332	893	332	893	..	..	24
15	15	56	56	43	43	27	27	18	18	7	7	..	..	121	356	121	356	..	..	25
42	42	89	89	46	46	48	48	33	33	32	32	..	..	180	381	180	381	..	..	26
377	377	629	629	387	387	198	198	82	82	52	52	3	3	895	2.190	895	2.190	..	..	27
39	39	109	109	69	69	31	31	8	8	7	7	..	..	129	425	129	425	..	..	28
4	4	12	12	17	17	3	3	1	1	..	..	..	..	27	67	27	67	..	..	29
10	10	28	28	23	23	10	10	5	5	..	..	..	..	53	131	53	131	..	..	30
11	11	41	41	47	47	17	17	8	8	..	..	2	2	87	223	87	223	..	..	31
31	31	44	44	40	40	26	26	16	16	15	15	..	..	104	328	104	328	..	..	32
6	6	8	8	8	8	5	5	..	..	1	1	..	..	17	60	17	60	..	..	33
25	25	36	36	32	32	21	21	16	16	14	14	..	..	87	268	87	268	..	..	34
631	631	1.486	1.486	1.387	1.387	877	877	634	634	391	391	14	14	3.884	10.419	3.884	10.419	..	..	35
234	234	676	676	800	800	464	464	317	317	243	243	5	5	2.066	5.541	2.066	5.541	..	..	36
16	16	33	33	43	43	24	24	15	15	13	13	1	1	99	265	99	265	..	..	37
80	80	156	156	72	72	28	28	21	21	11	11	1	1	165	376	165	376	..	..	38
290	290	584	584	433	433	336	336	222	222	114	114	7	7	1.439	3.970	1.439	3.970	..	..	39
11	11	37	37	39	39	25	25	29	29	10	10	..	..	115	267	115	267	..	..	40
98	17	167	30	89	14	60	9	46	6	38	5	..	..	110	142	35	78	75	64	41
20	7	41	10	20	3	11	5	4	..	3	2	..	..	17	37	11	27	6	10	42
78	10	126	20	69	11	49	4	42	6	35	3	..	..	93	105	24	51	69	54	43

25. — *População activa* nas profissões exercidas por 20 e indicando o número de chefes de família

Número de ordem	Profissões	Total			Instrução							
					Sabiam ler		Não sabiam ler		Ignorada		De 10 a 14 anos	
		VF	V	F	VF	V	VF	V	VF	V	VF	V
		1	2	3	4	5	6	7	8	9	10	11
	Profissões manuais ou mecânicas de carácter industrial *(continuação)*.											
1	**Próprias do fabrico de produtos alimentares**	1.463	1.419	44	903	890	531	501	29	28	19	19
2	Atalhadores de carnes	69	69	..	50	50	17	17	2	2	2	2
3	Manipuladores de pão	722	678	44	511	498	201	171	10	9	8	8
4	Moleiros de cereais	630	630	..	321	321	292	292	17	17	9	9
5	Operários de moagem e descasque de cereais	22	22	..	10	10	12	12	..	..	..	..
6	Salsicheiros	20	20	..	11	11	9	9	..	..	..	..
7	**Próprias do fabrico de vestuário, roupa e calçado**	5.079	3.205	1.874	3.831	2.409	1.182	753	66	43	243	91
8	Alfaiates	787	787	..	707	707	75	75	5	5	29	29
9	Costureiras de alfaiate	227	..	227	181	..	45	..	1	..	16	..
10	Costureiras não discriminadas	1.509	..	1.509	1.115	..	372	..	22	..	124	..
11	Modistas e costureiras de vestuário	138	..	138	126	..	12	..	..	..	12	..
12	Oficiais de sapataria	2.418	2.418	..	1.702	1.702	678	678	38	38	62	62
13	**Próprias das indústrias gráficas**	190	190	..	173	173	16	16	1	1	4	4
14	Compositores tipográficos	123	123	..	123	123	..	..	..	..	2	2
15	Encadernadores	31	31	..	27	27	4	4	..	..	2	2
16	Fotógrafos	36	36	..	23	23	12	12	1	1	..	..
17	**Próprias do trabalho de construção e obras públicas**	4.443	4.443	..	2.911	2.911	1.460	1.460	72	72	44	44
18	Assentadores de vias	178	178	..	92	92	83	83	3	3	3	3
19	Caiadores e caeiros	28	28	..	13	13	15	15	..	..	..	..
20	Calceteiros	68	68	..	32	32	31	31	5	5	2	2
21	Canalizadores	25	25	..	20	20	5	5	..	..	..	..
22	Canteiros	256	256	..	199	199	55	55	2	2	8	8
23	Estucadores	58	58	..	11	11	47	47	..	..	2	2
24	Pedreiros	3.441	3.441	..	2.237	2.237	1.147	1.147	57	57	17	17
25	Pintores	389	389	..	307	307	77	77	5	5	12	12
26	**Próprias da indústria de transportes e comunicações**	3.723	3.535	188	2.217	2.600	950	884	56	51	32	32
27	Agulheiros, limpadores de vias e sinaleiros (indústria de transportes)	128	128	..	111	111	15	15	2	2	..	..
28	Ajudantes de motoristas da indústria de transportes	124	124	..	86	86	38	38	..	..	3	3
29	Barqueiros e fragateiros	63	63	..	36	36	27	27	..	..	1	1
30	Carreiros	553	553	..	154	154	381	381	18	18	8	8
31	Carroceiros e cocheiros	340	340	..	126	126	200	200	14	14	1	1
32	Carteiros e boletineiros	106	106	..	106	106	..	..	..	..	1	1
33	Condutores de automóveis ou motoristas	918	918	..	913	913	1	1	4	4	..	..
34	Condutores e guarda-freios (indústria de transportes)	138	138	..	128	128	9	9	1	1	..	..
35	Factores (caminhos de ferro)	234	234	..	232	232	..	..	2	2	..	..
36	Ferroviários não discriminados	317	317	..	261	261	52	52	4	4	2	2
37	Guarda-fios	80	80	..	74	74	6	6	..	..	..	..
38	Guardas de linha, de passagens de nível e de barreiras	147	48	99	54	26	87	21	6	1	..	..
39	Maquinistas de máquinas a vapor da indústria de transportes	128	128	..	123	123	4	4	1	1	..	..
40	Marítimos não discriminados	269	269	..	139	139	126	126	4	4	11	11
41	Mecânicos de automóveis	33	33	..	29	29	4	4	..	..	5	5
42	Revisores da indústria de transportes	25	25	..	25	25	..	..	..	..	..	..
43	Telefonistas	45	..	45	45	..	..	..	..	..	..	..
44	Telegrafistas e radiotelegrafistas	75	31	44	75	31	..	..	..	..	..	..
45	**Próprias do trabalho de couros e pelos (excluindo o calçado)**	947	947	..	596	596	339	339	12	12	28	28
46	Correeiros	85	85	..	66	66	18	18	1	1	2	2
47	Curtidores de couros e de peles	692	692	..	397	397	285	285	10	10	24	24
48	Surradores de couros e de peles	170	170	..	133	133	36	36	1	1	2	2

mais pessoas de cada sexo segundo a instrução e as idades,
e as pessoas a cargo dêles, no distrito

Grupos de idades														Chefes de família						Número de ordem
De 15 a 19 anos		De 20 a 29 anos		De 30 a 39 anos		De 40 a 49 anos		De 50 a 59 anos		De 60 e mais anos		Idade ignorada		VF		V		F		
VF	V	VF	V	VF	V	VF	V	VF	V	VF	V	VF	V	Número	Pessoas a cargo	Número	Pessoas a cargo	Número	Pessoas a cargo	
12	13	14	15	16	17	18	19	20	21	22	23	24	25	26	27	28	29	30	31	
138	136	422	416	353	346	223	218	166	159	141	125	1	..	1.105	2.852	1.085	2.830	20	22	1
9	9	16	16	23	23	7	7	6	6	6	6	..	..	42	107	42	107	..	..	2
67	65	218	212	182	175	98	93	65	58	53	37	1	..	505	1.292	485	1.270	20	22	3
59	59	148	148	136	136	112	112	90	90	76	76	..	..	525	1.393	525	1.393	..	..	4
3	3	6	6	5	5	4	4	2	2	2	2	..	..	15	37	15	37	..	..	5
..	..	4	4	7	7	2	2	3	3	4	4	..	..	18	23	18	23	..	..	6
913	437	1.495	939	981	750	630	418	467	342	344	224	6	4	2.340	5.356	2.072	5.128	268	228	7
116	116	226	226	155	155	102	102	90	90	68	68	1	1	457	1.078	457	1.078	..	..	8
107	..	78	..	17	..	3	..	5	..	1	..	..	..	9	19	..	..	9	19	9
338	..	413	..	190	..	193	..	109	..	110	..	2	..	246	205	..	..	246	205	10
31	..	35	..	24	..	16	..	11	..	9	..	..	..	13	4	..	..	13	4	11
321	321	713	713	595	595	316	316	252	252	156	156	3	3	1.615	4.050	1.615	4.050	..	..	12
51	51	71	71	30	30	20	20	7	7	6	6	1	1	83	229	83	229	..	..	13
38	38	49	49	18	18	9	9	2	2	4	4	1	1	51	140	51	140	..	..	14
9	9	14	14	2	2	2	2	1	1	1	1	..	..	7	13	7	13	..	..	15
4	4	8	8	10	10	9	9	4	4	1	1	..	..	25	76	25	76	..	..	16
336	336	1.394	1.394	1.038	1.038	811	811	493	493	323	323	4	4	3.070	8.233	3.070	8.233	..	..	17
2	2	28	28	56	56	53	53	21	21	15	15	..	..	149	458	149	458	..	..	18
2	2	10	10	4	4	2	2	6	6	4	4	..	..	15	27	15	27	..	..	19
4	4	22	22	20	20	9	9	7	7	4	4	..	..	41	121	41	121	..	..	20
2	2	11	11	4	4	6	6	1	1	1	1	..	..	14	45	14	45	..	..	21
29	29	69	69	57	57	37	37	33	33	22	22	1	1	172	456	172	456	..	..	22
5	5	39	39	10	10	1	1	1	1	..	..	..	..	13	36	13	36	..	..	23
239	239	1.058	1.058	816	816	653	653	393	393	263	263	2	2	2.480	6.648	2.480	6.648	..	..	24
53	53	157	157	71	71	50	50	31	31	14	14	1	1	186	442	186	442	..	..	25
173	170	977	933	1.177	1.110	736	693	376	351	242	236	10	10	2.638	7.233	2.620	7.199	18	34	26
1	1	7	7	56	56	38	38	14	14	12	12	..	..	119	363	119	363	..	..	27
18	18	69	69	25	25	6	6	1	1	2	2	..	..	49	112	49	112	..	..	28
1	1	15	15	9	9	15	15	10	10	12	12	..	..	45	100	45	100	..	..	29
37	37	117	117	130	130	115	115	95	95	50	50	1	1	407	1.146	407	1.146	..	..	30
22	22	68	68	96	96	77	77	43	43	31	31	2	2	268	717	268	717	..	..	31
6	6	8	8	14	14	36	36	18	18	21	21	2	2	91	230	91	230	..	..	32
8	8	341	341	359	359	148	148	44	44	15	15	3	3	701	1.871	701	1.871	..	..	33
..	..	7	7	56	56	45	45	17	17	13	13	..	..	126	398	126	398	..	..	34
19	19	71	71	117	117	18	18	6	6	3	3	..	..	156	380	156	380	..	..	35
22	22	97	97	84	84	65	65	28	28	19	19	..	..	221	579	221	579	..	..	36
..	..	18	18	28	28	20	20	6	6	7	7	1	1	64	175	64	175	..	..	37
..	..	8	1	44	13	46	12	33	12	16	10	..	..	54	143	45	128	9	15	38
..	..	1	1	48	48	44	44	22	22	13	13	..	..	123	316	123	316	..	..	39
25	25	91	91	46	46	43	43	29	29	24	24	..	..	153	525	153	525	..	..	40
9	9	6	6	7	7	3	3	3	3	..	..	..	..	13	39	13	39	..	..	41
..	..	3	3	10	10	4	4	3	3	4	4	1	1	17	49	17	49	..	..	42
1	..	24	..	18	..	2	..	..	..	..	..	..	..	4	17	..	..	4	17	43
4	2	26	13	30	12	11	4	4	..	..	..	..	..	27	43	22	41	5	2	44
128	128	257	257	218	218	150	150	108	108	58	58	..	..	609	1.655	609	1.655	..	..	45
7	7	30	30	22	22	12	12	7	7	5	5	..	..	52	120	52	120	..	..	46
117	117	197	197	171	171	90	90	61	61	32	32	..	..	416	1.151	416	1.151	..	..	47
4	4	30	30	25	25	48	48	40	40	21	21	..	..	141	384	141	384	..	..	48

25. — *População activa* nas profissões exercidas por 20 e indicando o número de chefes de família

Número de ordem	Profissões	Total			Instrução							
					Sabiam ler		Não sabiam ler		Ignorada		De 10 a 14 anos	
		VF	V	F	VF	V	VF	V	VF	V	VF	V
		1	2	3	4	5	6	7	8	9	10	11
	Profissões manuais ou mecânicas de carácter industrial *(continuação)*.											
1	**Outras profissões manuais ou mecânicas de carácter industrial**	1.486	1.325	161	1.116	1.030	349	277	21	18	55	43
2	Afinadores e reparadores de máquinas	29	29	..	19	19	10	10	..	..	..	..
3	Albardeiros	44	44	..	32	32	12	12	..	..	..	..
4	Cordoeiros	39	39	..	22	22	17	17	..	..	1	1
5	Destiladores de resinas	21	21	..	7	7	13	13	1	1	4	4
6	Electricistas	182	182	..	162	162	19	19	1	1	8	8
7	Fogueiros	249	249	..	217	217	31	31	1	1	1	1
8	Maquinistas (excluindo os da indústria de transportes)	58	58	..	42	42	16	16	..	..	..	..
9	Mecânicos (excluindo os de automóveis)	64	64	..	58	58	6	6	..	..	6	6
10	Operários corticeiros	162	162	..	125	125	29	29	8	8	9	9
11	Pessoal de fabricação de papel	356	195	161	242	156	108	36	6	3	15	3
12	Polvoristas e pirotécnicos	26	26	..	26	26	..	..	..	..	..	..
13	Preparadores de massa de papel	39	39	..	21	21	17	17	1	1	..	..
14	Relojoeiros	64	64	..	60	60	4	4	..	..	3	3
15	Vimeiros, cesteiros e palheiros	106	106	..	59	59	44	44	3	3	4	4
16	Vulcanizadores e reparadores de pneus	47	47	..	24	24	23	23	..	..	4	4
17	**Comerciantes, vendedores e agentes comerciais**	6.212	5.592	620	4.884	4.567	1.267	980	61	45	247	234
18	Agentes comerciais	24	24	..	24	24	..	..	..	..	..	..
19	Ajudantes e auxiliares de farmácia	125	125	..	112	112	13	13	..	..	7	7
20	Angariadores	20	20	..	18	18	..	..	2	2	..	..
21	Caixeiros de balcão	1.522	1.425	97	1.336	1.256	181	164	5	5	226	216
22	Caixeiros viajantes	104	104	..	103	103	..	..	1	1	..	..
23	Cobradores	53	53	..	53	53	..	..	..	..	..	..
24	Comerciantes	3.621	3.239	382	2.870	2.660	716	555	35	24	5	4
25	Fiéis comerciais	38	38	..	38	38	..	..	..	..	..	..
26	Negociantes de gado	127	127	..	61	61	63	63	3	3	..	..
27	Vendedores e compradores ambulantes	578	437	141	269	242	294	185	15	10	9	7
28	**Empregados de escritório, tesouraria e secretaria**	1.146	1.094	52	1.137	1.085	..	..	9	9	18	17
29	Dactilógrafos	20	20	..	20	20	..	..	..	..	..	..
30	Empregados de escritório	712	660	52	707	655	..	..	5	5	18	17
31	Escrivães e chefes de secretaria judicial	28	28	..	28	28	..	..	..	..	..	..
32	Funcionários de carteira	209	209	..	207	207	..	..	2	2	..	..
33	Guarda-livros	116	116	..	115	115	..	..	1	1	..	..
34	Tesoureiros	61	61	..	60	60	..	..	1	1	..	..
35	**Profissões de carácter predominantemente intelectual**	1.874	1.164	710	1.869	1.160	..	..	5	4	..	..
36	Advogados	29	29	..	29	29	..	..	..	..	..	..
37	Clero secular católico	140	140	..	140	140	..	..	..	..	..	..
38	Conservadores de registos oficiais	22	22	..	22	22	..	..	..	..	..	..
39	Directores de serviço e chefes de serviço do Estado, dos corpos administrativos, dos organismos de coordenação económica e corporativos e das emprêsas particulares	86	86	..	86	86	..	..	..	..	..	..
40	Gerentes	54	54	..	52	52	..	..	2	2	..	..
41	Inspectores de serviços	26	26	..	26	26	..	..	..	..	..	..
42	Juízes e magistrados	36	36	..	36	36	..	..	..	..	..	..
43	Médicos	143	143	..	143	143	..	..	..	..	..	..
44	Médicos veterinários	26	26	..	26	26	..	..	..	..	..	..
45	Notários	32	32	..	32	32	..	..	..	..	..	..
46	Oficiais do exército	310	310	..	310	310	..	..	..	..	..	..
47	Professores de ensino liceal	20	20	..	20	20	..	..	..	..	..	..
48	Professores de instrução primária	765	207	558	763	205	..	..	2	2	..	..
49	Professores não discriminados	96	33	63	96	33	..	..	..	..	..	..
50	Religiosos regulares católicos	89	..	89	88	..	..	..	1	..	..	..
51	**Profissões de carácter subalterno, incluindo as relativas à condução de serviços**	1.033	1.009	24	739	737	282	260	12	12	..	..
52	Capatazes agrícolas	344	320	24	124	122	210	188	10	10	..	..
53	Chefes e sub-chefes de estação de caminho de ferro	81	81	..	81	81	..	..	..	..	..	..
54	Desenhadores	25	25	..	25	25	..	..	..	..	..	..
55	Encarregados de diversos serviços	261	261	..	231	231	30	30	..	..	..	..

mais pessoas de cada sexo segundo a instrução e as idades,
e as pessoas a cargo dêles, no distrito

Grupos de idades														Chefes de família						Número de ordem
De 15 a 19 anos		De 20 a 29 anos		De 30 a 39 anos		De 40 a 49 anos		De 50 a 59 anos		De 60 e mais anos		Idade ignorada		VF		V		F		
VF	V	VF	V	VF	V	VF	V	VF	V	VF	V	VF	V	Número	Pessoas a cargo	Número	Pessoas a cargo	Número	Pessoas a cargo	
12	13	14	15	16	17	18	19	20	21	22	23	24	25	26	27	28	29	30	31	
262	192	450	381	347	340	181	181	117	116	68	67	6	5	754	1.838	747	1.836	7	2	1
3	3	15	15	6	6	1	1	4	4	..	..	..	..	19	37	19	37	..	..	2
3	3	7	7	13	13	7	7	6	6	8	8	..	..	38	90	38	90	..	..	3
3	3	10	10	6	6	3	3	10	10	4	4	2	2	26	59	26	59	..	..	4
5	5	2	2	4	4	3	3	1	1	2	2	..	..	8	13	8	13	..	..	5
38	38	46	46	39	39	38	38	9	9	3	3	1	1	83	206	83	206	..	..	6
2	2	44	44	150	150	30	30	10	10	12	12	..	..	164	449	164	449	..	..	7
2	2	21	21	13	13	14	14	7	7	1	1	..	..	42	116	42	116	..	..	8
15	15	18	18	8	8	9	9	7	7	1	1	..	..	26	57	26	57	..	..	9
45	45	57	57	25	25	14	14	9	9	3	3	..	..	68	154	68	154	..	..	10
114	44	148	79	34	27	15	15	16	15	12	11	2	1	112	240	105	238	7	2	11
5	5	7	7	5	5	4	4	2	2	3	3	..	..	15	38	15	38	..	..	12
2	2	17	17	4	4	8	8	2	2	5	5	1	1	28	61	28	61	..	..	13
6	6	13	13	15	15	16	16	9	9	2	2	..	..	43	84	43	84	..	..	14
5	5	28	28	21	21	13	13	25	25	10	10	..	..	74	199	74	199	..	..	15
14	14	17	17	4	4	6	6	..	..	2	2	..	..	8	35	8	35	..	..	16
635	601	1.246	1.146	1.308	1.221	1.223	1.082	865	745	649	525	39	38	4.274	10.349	3.948	9.968	326	381	17
1	1	5	5	9	9	2	2	2	2	5	5	..	..	14	25	14	25	..	..	18
37	37	40	40	26	26	8	8	6	6	1	1	..	..	47	109	47	109	..	..	19
2	2	8	8	4	4	3	3	3	3	..	..	..	..	14	31	14	31	..	..	20
504	478	534	497	147	133	39	33	45	41	15	15	12	12	345	530	340	526	5	4	21
4	4	16	16	39	39	31	31	8	8	6	6	..	..	47	131	47	131	..	..	22
3	3	12	12	19	19	4	4	10	10	5	5	..	..	40	95	40	95	..	..	23
37	34	488	454	900	850	963	858	681	591	524	426	23	22	3.246	8.077	2.989	7.769	257	308	24
..	..	5	5	13	13	8	8	6	6	6	6	..	..	32	84	32	84	..	..	25
7	7	20	20	28	28	29	29	28	28	15	15	..	..	110	350	110	350	..	..	26
40	35	118	89	123	100	136	106	76	50	72	46	4	4	379	917	315	848	64	69	27
134	123	410	387	291	279	144	140	63	62	79	79	7	7	591	1.374	588	1.374	3	..	28
5	5	13	13	..	..	..	..	1	1	1	1	..	..	2	1	2	1	..	..	29
117	106	276	253	169	157	79	75	26	25	23	23	4	4	315	725	312	725	3	..	30
..	..	9	9	13	13	1	1	..	..	5	5	..	..	18	40	18	40	..	..	31
5	5	67	67	53	53	32	32	20	20	31	31	1	1	141	320	141	320	..	..	32
6	6	30	30	40	40	19	19	7	7	12	12	2	2	70	177	70	177	..	..	33
1	1	15	15	16	16	13	13	9	9	7	7	..	..	45	111	45	111	..	..	34
20	2	426	227	514	290	439	278	241	184	230	180	4	3	1.102	2.205	890	2.050	212	155	35
..	..	7	7	13	13	6	6	1	1	2	2	..	..	19	40	19	40	..	..	36
..	..	54	54	20	20	10	10	21	21	35	35	..	..	93	113	93	113	..	..	37
..	..	1	1	7	7	5	5	7	7	2	2	..	..	20	52	20	52	..	..	38
..	..	17	17	19	19	21	21	10	10	19	19	..	..	70	202	70	202	..	..	39
1	1	8	8	16	16	18	18	7	7	4	4	..	..	43	112	43	112	..	..	40
..	..	..	..	3	3	6	6	7	7	9	9	1	1	22	54	22	54	..	..	41
..	..	5	5	12	12	11	11	3	3	5	5	..	..	26	72	26	72	..	..	42
..	..	14	14	70	70	29	29	12	12	18	18	..	..	121	259	121	259	..	..	43
..	..	5	5	12	12	5	5	1	1	2	2	1	1	18	46	18	46	..	..	44
..	..	1	1	6	6	10	10	6	6	8	8	1	1	25	55	25	55	..	..	45
..	..	46	46	47	47	97	97	73	73	47	47	..	..	234	645	234	645	..	..	46
..	..	3	3	5	5	4	4	5	5	3	3	..	..	17	39	17	39	..	..	47
15	..	204	57	205	44	200	51	76	30	64	25	1	..	367	475	165	327	202	148	48
2	1	29	9	37	16	11	5	10	1	7	1	..	..	27	41	17	34	10	7	49
2	..	32	..	42	..	6	..	2	..	5	..	..	..	..	..	..	..	..	..	50
35	32	134	133	206	200	254	249	203	198	198	194	3	3	813	1.960	806	1.956	7	4	51
24	21	42	41	92	86	63	58	65	60	56	52	2	2	255	586	248	582	7	4	52
..	..	7	7	6	6	32	32	18	18	17	17	1	1	70	176	70	176	..	..	53
4	4	12	12	7	7	2	2	..	..	..	..	..	..	10	17	10	17	..	..	54
2	2	24	24	44	44	84	84	59	59	48	48	..	..	232	602	232	602	..	..	55

25. — *População activa* nas profissões exercidas por 20 e indicando o número de chefes de família

Número de ordem	Profissões	Total			Instrução							
					Sabiam ler		Não sabiam ler		Ignorada		De 10 a 14 anos	
		VF	V	F	VF	V	VF	V	VF	V	VF	V
		1	2	3	4	5	6	7	8	9	10	11
	Profissões de carácter subalterno, incluindo as relativas à condução de serviços *(continuação)*.											
1	Farmacêuticos	59	59	..	59	59	..	..	..	..	..	..
2	Feitores e administradores agrícolas	172	172	..	138	138	34	34	..	..	..	..
3	Mestres de obras	36	36	..	26	26	8	8	2	2	..	..
4	Regentes agrícolas	34	34	..	34	34	..	..	..	..	..	..
5	Topógrafos	21	21	..	21	21	..	..	..	..	..	..
6	**Profissões de carácter subalterno das fôrças armadas ou relativas à guarda e fiscalização de serviços diversos**	2.498	2.498	..	2.123	2.123	360	360	15	15	..	..
7	Cantoneiros	286	286	..	190	190	92	82	4	4	..	..
8	Chefes, sub-chefes e guardas da polícia de segurança pública	158	158	..	158	158	..	..	..	..	..	..
9	Fiscais e agentes de fiscalização	149	149	..	137	137	11	11	1	1	..	..
10	Guardas de estabelecimentos e serviços	144	144	..	117	117	25	25	2	2	..	..
11	Guardas florestais	59	59	..	51	51	8	8	..	..	..	..
12	Guardas nocturnos	24	24	..	14	14	10	10	..	..	..	..
13	Guardas rurais	205	205	..	86	86	115	115	4	4	..	..
14	Sargentos, cabos e marinheiros da armada	75	75	..	58	58	17	17	..	..	..	..
15	Sargentos, cabos e praças da guarda fiscal	55	55	..	54	54	..	..	1	1	..	..
16	Sargentos, cabos e praças da guarda nacional republicana	221	221	..	220	220	..	..	1	1	..	..
17	Sargentos, cabos e soldados do exército	1.122	1.122	..	1.038	1.038	82	82	2	2	..	..
18	**Profissões não especializadas de carácter auxiliar**	14.719	5.126	9.593	5.386	2.544	8.801	2.412	532	170	1.966	744
19	Ajudantes, serventes e auxiliares de pedreiro	255	255	..	169	169	84	84	2	2	47	47
20	Auxiliares de tecelagem	27	..	27	7	..	20	..	..	..	..	..
21	Carregadores e descarregadores	361	361	..	258	258	101	101	2	2	1	1
22	Contínuos	76	76	..	75	75	..	..	1	1	..	..
23	Cozinheiros	198	57	141	86	40	109	17	3	..	2	1
24	Criados	9.830	1.699	8.131	3.135	710	6.317	909	378	80	1.632	456
25	Damas de companhia, preceptores e governantas	106	..	106	42	..	60	..	4	..	..	..
26	Lavadores e engomadores de roupa	158	..	158	27	..	128	..	3	..	2	..
27	Lavadores de veículos	138	138	..	84	84	51	51	3	3	..	..
28	Moços de recado, *grooms*, ascensoristas, etc	78	78	..	51	51	24	24	3	3	17	17
29	Oficiais de diligências	44	44	..	43	43	..	..	1	1	..	..
30	Operários não discriminados	170	95	75	96	68	73	26	1	1	4	1
31	Operários não especializados na indústria têxtil	166	40	126	100	31	64	9	2	..	13	3
32	Operários e trabalhadores não especializados	2.379	2.152	227	1.023	953	1.277	1.130	79	69	226	210
33	Pessoal de limpeza de emprêsas comerciais e industriais	633	31	602	139	11	449	17	45	3	18	4
34	Pessoal de limpeza urbana	48	48	..	13	13	30	30	5	5	..	..
35	Porteiros	28	28	..	20	20	8	8	..	..	..	..
36	Sacristãis, sineiros e outros aiudantes de culto	24	24	..	18	18	6	6	..	..	4	4
37	**Outras profissões**	960	928	32	820	788	134	134	6	6	44	44
38	Aferidores e medidores	20	20	..	20	20	..	..	..	..	..	..
39	Barbeiros e cabeleireiros	809	809	..	686	686	117	117	6	6	43	43
40	Conferentes de mercadorias	37	37	..	37	37	..	..	..	..	..	..
41	Enfermeiros	68	36	32	68	36	..	..	..	..	..	..
42	Engraxadores	26	26	..	9	9	17	17	..	..	1	1
43	**Profissões mal definidas**	1.482	1.272	210	761	686	676	553	45	33	99	85
44	**Profissões ignoradas**	4.301	3.916	385	2.239	2.128	1.753	1.530	309	258	211	143
45	**Condições não profissionais**	132.477	521	131.956	40.414	193	85.187	315	6.876	13	12.831	1
46	Domésticas	131.698	..	131.698	40.083	..	84.776	..	6.839	..	12.829	..
47	Proprietários	733	521	212	317	193	394	315	22	13	2	1
48	Prostitutas	46	..	46	14	..	17	..	15	..	..	..
49	**Profissões que eram desempenhadas por menos de 20 pessoas de cada sexo**	2.301	1.519	782	1.421	932	825	551	55	36	360	305

(*a*) Inclue os agricultores que não indicaram se eram patrões ou isolados.

mais pessoas de cada sexo segundo a instrução e as idades,
e as pessoas a cargo dêles, no distrito

Grupos de idades														Chefes de família						Número de ordem
De 15 a 19 anos		De 20 a 29 anos		De 30 a 39 anos		De 40 a 49 anos		De 50 a 59 anos		De 60 e mais anos		Idade ignorada		VF		V		F		
VF	V	VF	V	VF	V	VF	V	VF	V	VF	V	VF	V	Número	Pessoas a cargo	Número	Pessoas a cargo	Número	Pessoas a cargo	
12	13	14	15	16	17	18	19	20	21	22	23	24	25	26	27	28	29	30	31	
..	..	..	..	5	5	4	4	15	15	35	35	..	..	53	99	53	99	..	..	1
..	..	17	17	34	34	49	49	38	38	34	34	..	..	149	354	149	354	..	..	2
1	1	5	5	8	8	12	12	5	5	5	5	..	..	23	80	23	80	..	..	3
3	3	19	19	7	7	3	3	2	2	..	..	..	..	10	23	10	23	..	..	4
1	1	8	8	3	3	5	5	1	1	3	3	..	..	11	23	11	23	..	..	5
17	17	604	604	798	798	509	509	318	318	250	250	2	2	1.717	4.206	1.717	4.206	..	..	6
1	1	42	42	95	95	76	76	34	34	37	37	1	1	264	780	264	780	..	..	7
..	..	30	30	47	47	44	44	18	18	19	19	..	..	125	265	125	265	..	..	8
1	1	33	33	45	45	22	22	26	26	22	22	..	..	101	240	101	240	..	..	9
..	..	19	19	29	29	34	34	24	24	38	38	..	..	130	341	130	341	..	..	10
..	..	4	4	19	19	25	25	9	9	2	2	..	..	54	164	54	164	..	..	11
..	..	4	4	5	5	5	5	6	6	4	4	..	..	18	32	18	32	..	..	12
..	..	11	11	40	40	43	43	58	58	53	53	..	..	195	444	195	444	..	..	13
12	12	14	14	21	21	10	10	12	12	6	6	..	..	42	88	42	88	..	..	14
..	..	5	5	13	13	16	16	11	11	10	10	..	..	52	126	52	126	..	..	15
..	..	23	23	46	46	104	104	40	40	8	8	..	..	204	523	204	523	..	..	16
3	3	419	419	438	438	130	130	80	80	51	51	1	1	532	1.203	532	1.203	..	..	17
3.339	972	3.667	1.038	1.862	847	1.483	657	1.143	457	1.195	394	64	17	3.072	6.195	2.117	5.273	955	922	18
92	92	65	65	31	31	12	12	3	3	4	4	1	1	49	115	49	115	..	..	19
8	..	13	..	1	..	3	..	1	..	1	..	..	..	2	2	..	..	2	2	20
35	35	122	122	117	117	63	63	14	14	9	9	..	..	238	697	238	697	..	..	21
2	2	9	9	17	17	17	17	14	14	16	16	1	1	61	179	64	179	..	..	22
17	..	54	20	48	14	35	11	25	6	17	5	..	..	37	66	23	55	14	11	23
2.576	421	2.512	225	951	161	725	140	653	170	729	116	52	10	760	925	270	450	490	475	24
3	..	28	..	19	..	33	..	16	..	6	..	1	..	6	4	..	..	6	4	25
5	..	9	..	17	..	29	..	42	..	52	..	2	..	91	76	..	..	91	76	26
..	..	15	15	67	67	44	44	9	9	3	3	..	..	138	336	138	336	..	..	27
12	12	25	25	12	12	7	7	5	5	..	..	..	..	22	52	22	52	..	..	28
..	..	13	13	5	5	14	14	4	4	8	8	..	..	39	98	39	98	..	..	29
40	14	59	41	20	12	14	7	11	7	22	13	..	..	62	104	48	93	14	11	30
35	7	60	6	22	5	19	11	8	..	9	8	..	..	31	42	21	31	10	11	31
426	378	540	475	414	383	335	311	232	210	199	180	7	5	1.166	3.042	1.114	2.969	52	73	32
80	3	127	6	105	7	118	5	95	4	90	2	..	..	293	298	17	39	276	259	33
1	1	11	11	5	5	7	7	4	4	20	20	..	..	45	93	45	93	..	..	34
4	4	1	1	8	8	3	3	5	5	7	7	..	..	18	44	18	44	..	..	35
3	3	4	4	3	3	5	5	2	2	3	3	..	..	11	22	11	22	..	..	36
186	186	352	334	162	156	108	103	58	56	42	41	8	8	437	960	435	956	2	4	37
..	..	3	3	5	5	7	7	3	3	2	2	..	..	18	37	18	37	..	..	38
175	175	317	317	124	124	68	68	40	40	34	34	8	8	349	746	349	746	..	..	39
..	..	1	1	12	12	15	15	8	8	1	1	..	..	35	84	35	84	..	..	40
1	1	25	7	13	7	17	12	7	5	5	4	..	..	25	69	23	65	2	4	41
10	10	6	6	8	8	1	1	..	..	..	..	..	..	10	24	10	24	..	..	42
234	194	461	397	235	204	174	151	137	121	139	117	3	3	612	1.462	578	1 429	34	33	43
323	239	2.246	2.185	347	318	217	182	145	123	743	674	69	52	645	994	596	950	49	44	44
13.212	..	25.062	34	24.570	60	20.172	87	16.285	126	20.013	212	332	1	10.268	9.443	491	1.111	9.777	8.332	45
13.209	..	24.995	..	24.487	..	20.059	..	16.114	..	19.674	..	331	..	9.610	8.234	..	..	9.610	8.234	46
1	..	42	34	69	60	110	87	170	126	338	212	1	1	647	1.206	491	1.111	156	95	47
2	..	25	..	14	..	3	..	1	..	1	..	..	..	11	3	..	..	11	3	48
389	273	243	76	217	88	412	306	319	214	360	257	1	..	1.383	3.128	1.156	2.882	227	246	49

26. — População activa nas profissões exercidas por 100 e mais

Número de ordem	Profissões e sexos		Total geral	Agricultura e pesca: Total	Agricultura e pecuária	Silvicultura	Pesca e actividades correlativas	Indústrias extractivas: Total	Extracção de carvão, minérios e minerais diversos não discriminados	Extracção de pedras e outros materiais principalmente empregados na construção	Total	Indústrias da alimentação	Indústria do tabaço	Indústrias da madeira e derivados
			1	2	3	4	5	6	7	8	9	10	11	12
1	**Total**	V	133.082	84.383	83.561	412	410	148	92	56	14.518	2.151	..	2.577
2		F	159.244	12.239	12.203	3	33	21	16	5	3.050	172	..	46
3	**Agricultores patrões**	V	10.277	10.277	10.277	..	..	..	..	..	..	..	..	..
4		F	782	782	782	..	..	..	..	..	..	..	..	..
5	**Profissões manuais ou mecânicas próprias da agricultura, silvicultura, pecuária e pesca**	V	72.483	71.867	71.425	76	366	12	12	..	171	112	..	19
6		F	11.371	11.355	11.352	3	..	..	..	..	..	..	..	..
7	Agricultores isolados (*a*)	V	10.123	10.123	10.123	..	..	..	..	..	..	..	..	..
8		F	745	745	745	..	..	..	..	..	..	..	..	..
9	Pastores e guardadores de gado	V	2.470	2.416	2.416	..	..	..	..	..	24	24	..	..
10		F	187	179	179	..	..	..	..	..	..	..	..	..
11	Pescadores	V	391	366	..		366	..	..	..	..	..	..	..
12	Trabalhadores agrícolas não discriminados	V	59.141	58.674	58.598	76	..	12	12	..	112	53	..	19
13		F	10.439	10.431	10.428	3	..	..	..	..	..	..	..	..
14	Tratadores de gado	V	358	288	288	..	..	..	..	..	35	35	..	..
15	**Industriais**	V	580	12	..	12	..	3	..	3	519	122	..	74
16	Industriais	V	580	12	..	12	..	3	..	3	519	122	..	74
17	**Profissões manuais ou mecânicas de carácter industrial**	V	23.176	1.007	774	213	20	37	9	28	11.219	1.377	..	2.277
18		F	2.389	2	2	..	..	..	..	..	2.111	6	..	..
19	**Próprias do trabalho em metais**	V	3.578	46	41	5	..	3	3	..	2.720	33	..	28
20	Ferradores	V	353	3	3	..	..	..	..	..	316	12	..	..
21	Ferreiros	V	534	17	16	1	..	..	..	..	404	2	..	4
22	Fundidores de metais	V	171	..	..	..	..	..	..	..	164	..	..	..
23	Latoeiros	V	306	1	1	..	..	..	..	..	294	..	..	..
24	Serralheiros civis	V	1.814	23	19	4	..	2	2	..	1.267	13	..	20
25	Serralheiros mecânicos	V	268	2	2	..	..	..	..	..	191	6	..	4
26	Torneiros mecânicos de metais	V	132	..	..	..	..	1	1	..	84	..	..	..
27	**Próprias do trabalho em minerais não metálicos**	V	147	..	..	..	..	..	..	..	147	..	..	..
28	Oleiros	V	147	..	..	..	..	..	..	..	147	..	..	..
29	**Próprias do trabalho em madeira**	V	5.540	328	131	197	..	2	2	..	2.132	41	..	1.980
30	Carpinteiros	V	2.802	46	46	..	..	1	1	..	472	9	..	402
31	Carpinteiros de carros	V	147	16	16	..	..	1	1	..	101	..	..	92
32	Marceneiros	V	399	10	10	..	..	..	..	..	306	3	..	297
33	Serradores de madeira	V	2.010	253	56	197	..	..	..	..	1.116	28	..	1.053
34	Tanoeiros	V	152	3	3	..	..	..	..	..	137	1	..	136
35	**Próprias das indústrias tóxteis**	F	354	..	..	..	..	..	..	..	348	..	..	..
36	Tecelões	F	354	..	..	..	..	..	..	..	348	..	..	..
37	**Próprias do fabrico de produtos alimentares**	V	1.308	8	8	..	..	..	..	..	1.266	1.266	..	..
38	Manipuladores de pão	V	678	4	4	..	..	..	..	..	656	656	..	..
39	Moleiros de cereais	V	630	4	4	..	..	..	..	..	610	610	..	..

pessoas de cada sexo segundo as classes de actividade, no distrito

Indústrias transformadoras								Obras públicas e construções	Transportes e comunicações	Comércio e seguros	Serviços de interêsse geral					Serviços diversos			Actividades ignoradas ou mal definidas	Número de ordem
Indústrias dos minerais não metálicos não discriminados	Indústrias têxteis, do vestuário e dos artigos de matérias têxteis ou análogas	Indústrias relacionadas com os serviços públicos	Trabalhos em metais (não preciosos)	Indústria do papel e artes correlativas	Indústrias dos couros e peles	Indústrias químicas não discriminadas	Indústrias diversas				Total	Serviços médicos e sanitários	Educação, artes, ciências e interêsses espirituais	Fôrça armada	Serviços de interêsse público ou geral	Total	Hospedagem e serviços domésticos e similares	Espectáculos e diversões públicas		
13	14	15	16	17	18	19	20	21	22	23	24	25	26	27	28	29	30	31	32	
365	1.259	99	3.335	669	3.491	207	365	7.212	4.635	6.300	5.349	57	998	2.283	2.011	3.913	3.812	101	6.624	1
27	2.350	1	30	216	68	20	120	82	384	723	1.190	70	848	..	272	140.560	140.532	28	995	2
..	..	..	..	..	..	..	..	..	..	..	..	..	..	..	..	..	..	..	..	3
..	..	..	..	..	..	..	..	..	..	..	..	..	..	..	..	..	..	..	..	4
..	2	3	8	4	4	17	2	27	12	21	283	..	18	..	265	67	56	11	23	5
..	..	..	..	..	..	..	..	..	..	..	5	..	..	..	5	..	..	..	11	6
..	..	..	..	..	..	..	..	..	..	..	..	..	..	..	..	..	..	..	..	7
..	..	..	..	..	..	..	..	..	..	..	..	..	..	..	..	..	..	..	..	8
..	..	..	..	..	..	..	..	..	..	9	12	..	3	..	9	..	..	..	9	9
..	..	..	..	..	..	..	..	..	..	..	..	..	..	..	..	..	..	..	8	10
..	..	..	..	..	..	..	..	..	..	..	20	..	4	..	16	..	..	..	5	11
..	2	3	8	4	4	17	2	27	12	4	251	..	11	..	240	49	38	11	..	12
..	..	..	..	..	..	..	..	..	..	..	5	..	..	..	5	..	..	..	3	13
..	..	..	..	..	..	..	..	..	..	8	..	..	..	..	..	18	18	..	9	14
43	35	..	72	10	120	3	40	17	8	..	..	..	..	..	..	8	8	..	13	15
43	35	.	72	10	120	3	40	17	8	..	..	..	..	..	..	8	8	..	13	16
165	861	47	2.678	407	3.283	68	56	6.168	3.229	216	459	..	30	..	429	336	332	4	505	17
..	1.938	..	..	162	3	..	2	2	9	10	53	..	13	..	40	187	187	..	15	18
6	22	7	2.542	44	..	20	18	212	413	14	41	..	10	..	31	18	18	..	111	19
..	..	..	304	..	..	..	..	..	7	2	6	..	2	..	4	16	16	..	3	20
..	2	1	393	..	..	..	2	42	48	2	10	..	..	..	10	2	2	..	9	21
..	..	..	163	1	..	..	..	..	1	..	2	..	..	..	2	..	..	..	4	22
..	2	..	273	6	..	11	2	1	5	..	5	..	4	..	1	..	..	..	..	23
4	14	6	1.157	34	..	8	11	156	262	6	13	..	2	..	11	..	..	..	85	24
2	3	..	169	3	..	1	3	13	51	1	3	..	2	..	1	..	..	..	7	25
..	1	..	83	..	..	..	..	..	39	3	2	..	..	..	2	..	..	..	3	26
147	..	..	..	..	..	..	..	..	..	..	..	..	..	..	..	..	..	..	..	27
147	..	..	..	..	..	..	..	..	..	..	..	..	..	..	..	..	..	..	..	28
3	24	..	27	14	3	34	6	2.521	160	67	121	..	8	..	113	43	43	..	166	29
2	9	..	..	11	3	33	3	1.861	121	4	113	..	6	..	107	34	34	..	147	30
..	3	..	4	..	..	1	1	18	4	2	..	..	..	..	..	..	..	..	5	31
..	1	..	5	..	..	..	..	24	1	50	3	..	..	..	3	2	2	..	3	32
1	11	..	18	3	..	..	2	615	34	8	3	..	2	..	1	7	7	..	4	33
..	..	..	..	..	..	..	..	..	..	3	2	..	..	..	2	..	..	..	7	34
..	348	..	..	..	..	..	..	..	..	..	..	..	..	..	..	..	..	..	6	35
..	348	..	..	..	..	..	..	..	..	..	..	..	..	..	..	..	..	..	6	36
..	..	..	..	..	..	..	..	..	..	24	2	..	..	..	2	1	1	..	7	37
..	..	..	..	..	..	..	..	..	..	13	2	..	..	..	2	..	..	..	3	38
..	..	..	..	..	..	..	..	..	..	11	..	..	..	..	..	1	1	..	4	39

26. — *População activa* nas profissões exercidas por 100 e mais

Número de ordem	Profissões e sexos	Total geral	Agricultura e pesca: Total	Agricultura e pecuária	Silvicultura	Pesca e actividades correlativas	Indústrias extractivas: Total	Extracção de carvão, minérios e minerais diversos não discriminados	Extracção de pedras e outros materiais principalmente empregados na construção	Total	Indústrias da alimentação	Indústria do tabaco	Indústrias da madeira e derivados
		1	2	3	4	5	6	7	8	9	10	11	12
	Profissões manuais ou mecânicas de carácter industrial *(continuação)*.												
1	**Próprias do fabrico de vestuário, roupa e calçado** — V	3.205	..	..	..	..	..	..	..	3.179	..	..	..
2	**Próprias do fabrico de vestuário, roupa e calçado** — F	1.874	2	2	..	..	..	..	..	1.603	6	..	..
3	Alfaiates — V	787	..	..	..	..	..	..	..	779	..	..	..
4	Costureiras de alfaiate — F	227	..	..	..	..	..	..	..	221	..	..	..
5	Costureiras não discriminadas — F	1.509	2	2	..	..	..	..	..	1.256	6	..	..
6	Modistas e costureiras de vestuário — F	138	..	..	..	..	..	..	..	126	..	..	..
7	Oficiais de sapataria — V	2.418	..	..	..	..	..	..	..	2.400	..	..	..
8	**Próprias das indústrias gráficas** — V	123	..	..	..	..	..	..	..	118	..	..	..
9	Compositores tipográficos — V	123	..	..	..	..	..	..	..	118	..	..	..
10	**Próprias do trabalho de construção e obras públicas** — V	4.264	32	20	4	8	30	2	28	97	10	..	4
11	Assentadores de vias — V	178	..	..	..	..	..	..	..	..	..	..	..
12	Canteiros — V	256	..	..	..	..	17	..	17	..	..	..	..
13	Pedreiros — V	3.441	31	19	4	8	13	2	11	69	10	..	4
14	Pintores — V	389	1	1	..	..	..	..	..	28	..	..	..
15	**Próprias da indústria de transportes e comunicações** — V	3.255	587	572	3	12	..	..	..	114	22	..	15
16	Agulheiros, limpadores de vias e sinaleiros (indústria de transportes) — V	128	..	..	..	..	..	..	..	..	..	..	..
17	Ajudantes de motoristas da indústria de transportes — V	124	..	..	..	..	..	..	..	24	2	..	4
18	Carreiros — V	553	444	444	..	..	..	..	..	2	..	..	..
19	Carroceiros e cocheiros — V	340	94	94	..	..	..	..	..	16	5	..	3
20	Carteiros e bolitineiros — V	106	..	..	..	..	..	..	..	4	..	..	..
21	Condutores de automóveis ou motoristas — V	918	26	23	3	..	..	..	..	66	15	..	8
22	Condutores e guarda-freios (indústria de transportes) — V	138	..	..	..	..	..	..	..	..	..	..	..
23	Factores (caminhos de ferro) — V	234	..	..	..	..	..	..	..	..	..	..	..
24	Ferroviários não discriminados — V	317	..	..	..	..	..	..	..	..	..	..	..
25	Maquinistas de máquinas a vapor da indústria de transportes — V	128	..	..	..	..	..	..	..	..	..	..	..
26	Marítimos não discriminados — V	269	23	11	..	12	..	..	..	2	..	..	..
27	**Próprias do trabalho de coiros e peles (excluindo o calçado)** — V	862	..	..	..	..	..	..	..	862	..	..	..
28	Curtidores de coiros e de peles — V	692	..	..	..	..	..	..	..	692	..	..	..
29	Surradores de coiros e de peles — V	170	..	..	..	..	..	..	..	170	..	..	..
30	**Outras profissões manuais ou mecânicas de carácter industrial.** — V	884	6	2	4	..	2	2	..	584	5	..	250
31	**Outras profissões manuais ou mecânicas de carácter industrial.** — F	161	..	..	..	..	..	..	..	160	..	..	..
32	Electricistas — V	182	..	..	..	..	..	..	..	85	1	..	..
33	Fogueiros — V	249	..	..	..	..	2	2	..	46	4	..	8
34	Operários corticeiros — V	162	5	1	4	..	..	..	..	153	..	..	153
35	Pessoal de fabricação de papel — V	195	..	..	..	..	..	..	..	195	..	..	..
36	Pessoal de fabricação de papel — F	161	..	..	..	..	..	..	..	160	..	..	..
37	Vimeiros, cesteiros e palheireiros — V	106	1	1	..	..	..	..	..	105	..	..	89

pessoas de cada sexo segundo as classes de actividade, no distrito

Indústrias transformadoras											Serviços de interêsse geral					Serviços diversos				
Indústrias dos minerais não metálicos não discriminados	Indústrias têxteis, do vestuário e dos artigos de matérias têxteis ou análogas	Indústrias relacionadas com os serviços públicos	Trabalhos em metais (não preciosos)	Indústria do papel e artes correlativas	Indústrias dos couros e peles	Indústrias químicas não discriminadas	Indústrias diversas	Obras públicas e construções	Transportes e comunicações	Comércio e seguros	Total	Serviços médicos e sanitários	Educação, artes, ciências e interêsses espirituais	Fôrça armada	Serviços de interêsse público ou geral	Total	Hospedagem e serviços domésticos e similares	Espectáculos e diversões públicas	Actividades ignoradas ou mal definidas	Número de ordem
13	14	15	16	17	18	19	20	21	22	23	24	25	26	27	28	29	30	31	32	
..	779	..	..	..	2.400	..	..	..	..	11	7	..	2	..	5	1	1	..	7	1
..	1.580	..	..	2	3	..	2	2	9	10	53	..	13	..	40	187	187	..	8	2
..	779	..	..	..	..	..	..	..	..	6	1	..	..	..	1	..	..	..	1	3
..	221	..	..	..	..	..	..	..	..	..	..	..	..	..	..	6	6	..	..	4
..	1.243	..	..	2	3	..	2	2	9	10	53	..	13	..	40	170	170	..	7	5
..	126	..	..	..	..	..	..	..	..	..	..	..	..	..	..	11	11	..	1	6
..	..	..	..	..	2.400	..	..	..	..	5	6	..	2	..	4	1	1	..	6	7
..	..	..	..	118	..	..	..	..	..	3	..	..	..	..	..	..	..	..	2	8
..	..	..	..	118	..	..	..	..	..	3	:	..	..	..	..	..	..	..	2	9
1	9	11	23	15	8	6	10	3.404	359	4	175	..	7	..	168	44	40	4	119	10
..	..	..	..	..	..	..	..	..	178	..	..	..	..	..	..	..	..	..	..	11
..	..	..	..	..	..	..	..	218	8	..	2	..	..	..	2	11	8	3	..	12
1	9	11	5	11	5	6	7	2.956	129	4	120	..	5	..	115	26	26	..	93	13
..	..	..	18	4	3	..	3	230	44	..	53	..	2	..	51	7	6	1	26	14
4	18	5	19	13	10	3	5	22	2.096	79	57	..	3	..	54	226	226	..	74	15
..	..	..	..	..	..	..	..	..	128	..	..	..	..	..	..	..	..	..	..	16
..	..	..	2	5	10	1	..	3	76	5	3	..	..	..	3	11	11	..	2	17
..	..	..	2	..	..	..	..	5	75	2	7	..	..	..	7	12	12	..	6	18
..	4	..	..	3	..	..	1	2	127	26	22	..	2	..	20	42	42	..	11	19
..	..	..	4	..	..	..	..	..	99	3	..	..	..	..	..	..	..	..	..	20
4	14	3	11	5	..	2	4	12	546	38	23	..	1	..	22	161	161	..	46	21
..	..	..	..	..	..	..	..	..	133	..	..	..	..	..	..	..	..	..	5	22
..	..	..	..	..	..	..	..	..	234	..	..	..	..	..	..	..	..	..	..	23
..	..	..	..	..	..	..	..	..	317	..	..	..	..	..	..	..	..	..	..	24
..	..	..	..	..	..	..	..	..	128	..	..	..	..	..	..	..	..	..	..	25
..	..	2	..	..	..	..	..	..	233	5	2	..	..	..	2	..	..	..	4	26
..	..	..	..	..	862	..	..	..	..	..	..	..	..	..	..	..	..	..	..	27
..	..	..	..	..	692	..	..	..	..	..	..	..	..	..	..	..	..	..	..	28
..	..	..	..	..	170	..	..	..	..	..	..	..	..	..	..	..	..	..	..	29
4	9	24	67	203	..	5	17	9	201	14	56	..	..	..	56	3	3	..	19	30
..	..	..	..	160	..	..	..	..	..	..	..	..	..	..	..	..	..	..	1	31
..	3	15	66	..	..	..	..	3	21	12	52	..	..	..	52	3	3	..	6	32
1	6	9	1	8	..	5	4	3	180	2	4	..	..	..	4	..	..	..	12	33
..	..	..	..	..	..	..	..	3	..	..	..	..	..	..	..	..	..	..	1	34
..	..	..	..	195	..	..	..	.	..	..	..	..	..	..	..	..	..	..	..	35
..	..	..	..	160	..	..	..	..	..	..	..	..	..	..	..	..	..	..	1	36
3	...	..	..	..	..	..	13	..	..	..	..	..	..	..	..	..	..	..	..	37

26. — *População activa* nas profissões exercidas por 100 e mais

Número de ordem	Profissões e sexos		Total geral	Agricultura e pesca: Total	Agricultura e pecuária	Silvicultura	Pesca e actividades correlativas	Indústrias extractivas: Total	Extracção de carvão, minérios e minerais diversos não discriminados	Extracção de pedras e outros materiais principalmente empregados na construção	Total	Indústrias da alimentação	Indústria do tabaco	Indústrias da madeira e derivados
			1	2	3	4	5	6	7	8	9	10	11	12
1	**Comerciantes, vendedores e agentes comerciais**	V	5.457	3	3	..	..	..	..	..	52	24	..	2
2		F	523	..	..	..	..	..	..	..	..	..	..	..
3	Ajudantes e auxiliares de farmácia	V	125	..	..	..	..	..	..	..	..	..	..	..
4	Caixeiros de balcão	V	1.425	..	..	..	..	..	..	..	25	18	..	..
5	Caixeiros viajantes	V	104	..	..	..	..	..	..	..	17	4	..	2
6	Comerciantes	V	3.239	..	..	..	..	..	..	..	..	..	..	..
7		F	382	..	..	..	..	..	..	..	..	..	..	..
8	Negociantes de gado	V	127	..	..	..	..	..	..	..	..	..	..	..
9	Vendedores e compradores ambulantes	V	437	3	3	..	..	..	..	..	10	2	..	..
10		F	141	..	..	..	..	..	..	..	..	..	..	..
11	**Empregados de escritório, tesouraria e secretaria**	V	985	30	30	..	..	5	5	..	235	38	..	27
12	Empregados de escritório	V	660	21	21	..	..	5	5	..	208	27	..	21
13	Funcionários de carteira	V	209	..	..	..	..	..	..	..	..	..	..	..
14	Guarda-livros	V	116	9	9	..	..	..	..	..	27	11	..	6
15	**Profissões de carácter predominantemente intelectual**	V	800	..	..	..	..	..	..	..	..	..	..	..
16		F	558	..	..	..	..	..	..	..	..	..	..	..
17	Clero secular católico	V	140	..	..	..	..	..	..	..	..	..	..	..
18	Médicos	V	143	..	..	..	..	..	..	..	..	..	..	..
19	Oficiais do exército	V	310	..	..	..	..	..	..	..	..	..	..	..
20	Professores de instrução primária	V	207	..	..	..	..	..	..	..	..	..	..	..
21		F	558	..	..	..	..	..	..	..	..	..	..	..
22	**Profissões de carácter subalterno, incluindo as relativas à condução de serviços**	V	753	477	470	7	..	2	2	..	49	11	..	6
23	Capatazes agrícolas	V	320	309	304	5	..	..	..	..	6	6	..	..
24	Encarregados de diversos serviços	V	261	14	12	2	..	2	2	..	40	2	..	6
25	Feitores e administradores agrícolas	V	172	154	154	..	..	..	..	..	3	3	..	..
26	**Profissões de carácter subalterno das fôrças armadas ou relativas à guarda e fiscalização de serviços diversos**	V	2.285	22	19	3	..	2	1	1	24	6	..	2
27	Cantoneiros	V	286	..	..	..	..	..	..	..	4	..	..	..
28	Chefes, sub-chefes e guardas da polícia de segurança pública	V	158	..	..	..	..	..	..	..	..	..	..	..
29	Fiscais e agentes de fiscalização	V	149	7	4	3	..	2	1	1	3	..	..	2
30	Guardas de estabelecimentos e serviços	V	141	15	15	..	..	..	..	..	17	6	..	..
31	Guardas-rurais	V	205	..	..	..	..	..	..	..	..	..	..	..
32	Sargentos, cabos e praças da guarda nacional republicana	V	221	..	..	..	..	..	..	..	..	..	..	..
33	Sargentos, cabos e soldados do exército	V	1.122	..	..	..	..	..	..	..	..	..	..	..
34	**Profissões não especializadas de carácter auxiliar**	V	4.605	61	61	..	..	14	4	10	628	174	..	75
35		F	9.491	26	26	..	..	..	..	..	353	51	..	6
36	Ajudantes, serventes e auxiliares de pedreiro	V	255	1	1	..	..	8	..	8	8	..	..	..
37	Carregadores e descarregadores	V	361	9	9	..	..	..	..	..	35	10	..	8
38	Cozinheiros	F	141	2	2	..	..	..	..	..	6	6	..	..
39	Criados	V	1.699	1	1	..	..	..	..	..	77	59	..	3
40		F	8.131	21	21	..	..	..	..	..	27	2	..	1
41	Damas de companhia, preceptores e governantas	F	106	..	..	..	..	..	..	..	..	..	..	..
42	Lavadores e engomadores de roupa	F	158	2	2	..	..	..	..	..	14	6	..	..
43	Lavadores de veículos	V	138	..	..	..	..	..	..	..	2	..	..	..
44	Operários não especializados na indústria textil	F	126	..	..	..	..	..	..	..	126	..	..	..
45	Operários e trabalhadores não especializados	V	2.152	50	50	..	..	6	4	2	506	105	..	64
46		F	227	1	1	..	..	..	..	..	87	24	..	1
47	Pessoal de limpeza de emprêsas comerciais e industriais	F	602	..	..	..	..	..	..	..	93	13	..	4

pessoas de cada sexo segundo as classes de actividade, no distrito

Indústrias transformadoras											Serviços de interêsse geral					Serviços diversos				
Indústrias dos minerais não metálicos não discriminados	Indústrias têxteis, do vestuário e dos artigos de matérias têxteis ou análogas	Indústrias relacionadas com os serviços públicos	Trabalhos em metais (não preciosos)	Indústria do papel e artes correlativas	Indústrias dos couros e peles	Indústrias químicas não discriminadas	Indústrias diversas	Obras públicas e construções	Transportes e comunicações	Comércio e seguros	Total	Serviços médicos e sanitários	Educação, artes, ciências e interêsses espirituais	Fôrça armada	Serviços de interêsse público ou geral	Total	Hospedagem e serviços domésticos e similares	Espectáculos e diversões públicas	Actividades ignoradas ou mal definidas	Número de ordem
13	14	15	16	17	18	19	20	21	22	23	24	25	26	27	28	29	30	31	32	
2	11	..	3	..	5	1	4	..	13	5.333	2	1	1	..	..	7	7	..	47	1
..	..	..	..	..	..	..	..	..	..	523	..	..	..	..	..	..	..	..	..	2
..	..	..	..	..	..	..	..	..	..	123	2	1	1	..	..	..	..	..	..	3
..	3	..	..	..	4	..	..	..	13	1.345	..	..	..	..	..	7	7	..	35	4
2	3	..	3	..	1	1	1	..	..	79	..	..	..	..	..	..	..	..	8	5
..	..	..	..	..	..	..	..	..	..	3.239	..	..	..	..	..	..	..	..	..	6
..	..	..	..	..	..	..	..	..	..	382	..	..	..	..	..	..	..	..	..	7
..	..	..	.	..	..	..	..	..	..	127	..	..	..	..	..	..	..	..	..	8
..	5	..	..	..	..	..	3	..	..	420	..	..	..	..	..	..	..	..	4	9
..	..	..	..	..	..	..	..	..	..	141	..	..	..	..	..	..	..	..	..	10
25	12	3	82	29	2	8	9	22	65	241	297	3	38	..	256	6	6	..	84	11
22	11	3	79	28	..	8	9	19	34	183	109	3	28	..	78	4	4	..	77	12
..	..	..		..	..	..	..	..	23	16	170	..	7	..	163	..	..	..	..	13
3	1	..	3	1	2	..	..	3	8	42	18	..	3	..	15	2	2	..	7	14
..	..	..	..	..	..	..	..	..	2	..	797	4	435	310	48	..	..	..	1	15
..	..	..	..	..	..	..	..	..	..	..	558	..	558	..	..	..	..	..	..	16
..	..	..	..	..	..	..	..	..	..	..	140	..	137	..	3	..	..	..	..	17
..	..	..	..	..	..	..	..	..	2	..	140	4	91	..	45	..	..	..	1	18
.	..	..	..	..	..	..	..	..	..	..	310	..	..	310	..	..	..	..	..	19
..	..	..	..	..	..	..	..	..	..	..	207	..	207	..	..	..	..	..	..	20
..	..	..	..	..	..	..	..	..	..	..	558	..	558	..	..	..	..	..	..	21
2	11	3	7	4	..	4	1	28	117	8	56	..	7	..	49	4	4	..	12	22
..	..	..	..	..	..	..	..	..	..	..	2	..	2	..	..	..	..	..	3	23
2	11	3	7	4	..	4	1	28	117	8	48	..	3	..	45	4	4	..	..	24
..	..	..	..	..	..	..	..	..	..	..	6	..	2	..	4	..	..	..	9	25
1	1	5	3	4	..	1	1	291	23	2	1.908	1	2	1.497	408	4	4	..	9	26
..	..	4	..	..	..	..	..	203	..	..	69	..	2	..	67	4	4	..	6	27
..	..	..	..	..	..	..	..	..	..	..	158	..	..	154	4	..	..	..	..	28
..	..	..	1	..	..	..	..	17	4	2	111	1	..	..	110	..	..	..	3	29
1	1	1	2	4	..	1	1	71	19	..	22	..	..	..	22	..	..	..	..	30
..	..	..	..	..	..	..	..	..	..	..	205	..	..	..	205	..	..	..	..	31
..	..	..	..	..	..	..	..	..	..	..	221	..	..	221	..	..	..	..	..	32
..	.	..	..	..	..	..	..	..	..	..	1.122	..	..	1.122	..	..	..	..	..	33
30	62	20	140	21	43	13	50	369	613	73	202	21	54	..	127	1.508	1.504	4	1.137	34
3	224	1	..	13	2	4	49	17	117	13	159	40	81	..	38	8.446	8.440	6	300	35
..	2	..	..	4	..	2	..	190	28	..	..	..	..	..	..	3	3	..	17	36
..	11	..	2	1	..	2	1	8	288	4	1	..	..	..	1	2	2	..	14	37
..	..	..	..	..	..	..	..	3	..	4	13	4	5	..	4	109	109	..	4	38
2	2	..	2	..	9	..	..	3	10	32	85	21	37	..	27	1.480	1.477	3	11	39
2	21	..	..	..	..	..	1	5	13	6	108	35	63	..	10	7.942	7.942	..	9	40
..	..	..	..	..	..	..	..	..	..	..	..	..	..	..	..	104	104	..	2	41
..	8	..	..	..	..	..	..	3	1	..	9	1	6	..	2	122	122	..	7	42
..	1	..	..	..	..	..	1	..	136	..	..	..	..	..	..	..	..	..	..	43
..	126	..	..	..	..	..	..	..	..	..	..	..	..	..	..	..	..	..	..	44
28	46	20	136	16	34	9	48	168	151	37	116	..	17	..	99	23	22	1	1.095	45
1	9	..	..	7	1	4	40	3	12	2	22	..	3	..	19	1	1	..	99	46
..	60	1	..	6	1	..	8	3	91	61	7	..	4	..	3	168	162	6	179	47

26. — *População activa* nas profissões exercidas por 100 e mais

Número de ordem	Profissões e sexos		Total geral	Agricultura e pesca				Indústrias extractivas						
				Total	Agricultura e pecuária	Silvicultura	Pesca e actividades correlativas	Total	Extracção de carvão, minérios e minerais diversos não discriminados	Extracção de pedras e outros materiais principalmente empregados na construção	Total	Indústrias da alimentação	Indústria do tabaco	Indústrias da madeira e derivados
			1	2	3	4	5	6	7	8	9	10	11	12
1	**Outras profissões**	V	809	..	..	..	..	..	..	..	..	..	..	..
2	Barbeiros e cabeleireiros	V	809	..	..	..	..	..	..	..	..	..	..	..
3	**Profissões mal definidas**	V	1.272	26	22	..	4	1	1	..	155	15	..	23
4		F	210	3	1	..	2	1	1	..	67	10	..	5
5	**Profissões ignoradas**	V	3.916	9	6	..	3	..	1	..	168	138	..	2
6		F	385	15	15	..	..	..	1	..	13	1	..	..
7	**Condições não profissionais**	V	521	..	..	..	..	..	..	..	..	..	..	..
8		F	131.910	..	..	..	..	..	..	..	..	..	..	..
9	Domésticas	F	131.698	..	..	..	..	..	..	..	..	..	..	..
10	Proprietários	V	521	..	..	..	..	..	..	..	..	..	..	..
11		F	212	..	..	..	..	..	..	..	..	..	..	..
12	**Profissões e condições não profissionais que eram desempenhadas por menos de 100 pessoas de cada sexo**	V	5.163	592	474	101	17	72	58	14	1.298	134	..	70
13		F	1.625	56	25	..	31	20	15	5	506	104	..	35

(a) Inclue os agricultores que não indicaram se eram patrões ou isolados.

pessoas de cada sexo segundo as classes de actividade, no distrito

Indústrias transformadoras											Serviços de interêsse geral					Serviços diversos				
Indústrias dos minerais não metálicos não discriminados	Indústrias têxteis, do vestuário e dos artigos de matérias têxteis ou análogas	Indústrias relacionadas com os serviços públicos	Trabalhos em metais (não preciosos)	Indústria do papel e artes correlativas	Indústrias dos couros e peles	Indústrias químicas não discriminadas	Indústrias diversas	Obras públicas e construções	Transportes e comunicações	Comércio e seguros	Total	Serviços médicos e sanitários	Educação, artes, ciências e interêsses espirituais	Fôrça armada	Serviços de interêsse público ou geral	Total	Hospedagem e serviços domésticos e similares	Espectáculos e diversões públicas	Actividades ignoradas ou mal definidas	Número de ordem
13	14	15	16	17	18	19	20	21	22	23	24	25	26	27	28	29	30	31	32	
..	..	..	..	..	..	..	..	..	..	..	2	..	..	...	2	799	797	2	8	1
..	..	..	..	..	..	..	..	..	..	..	2	..	..	..	2	799	797	2	8	2
12	45	2	28	6	2	4	18	17	66	229	333	2	15	152	164	18	16	2	427	3
1	26	..	2	10	..	1	12	6	25	20	23	1	12	..	10	15	15	..	50	4
..	16	1	1	2	3	2	3	5	46	15	166	3	6	91	66	619	606	13	2.888	5
1	2	..	1	4	1	..	3	1	7	4	60	1	26	..	33	72	68	4	213	6
..	..	..	..	..	..	..	..	..	..	..	..	..	..	..	..	..	..	..	521	7
..	..	..	..	..	..	..	..	..	..	..	..	..	..	..	..	131.698	131.698	..	212	8
..	..	..	..	..	..	..	..	..	..	..	..	..	..	..	..	131.698	131.698	..	..	9
..	..	..	..	..	..	..	..	..	..	..	..	..	..	..	..	..	..	..	521	10
..	..	..	..	..	..	..	..	..	..	..	..	..	..	..	..	..	..	..	212	11
85	203	15	313	182	29	86	181	268	441	162	844	22	392	233	197	537	472	65	949	12
22	160	..	27	27	62	15	54	56	226	93	332	28	158	..	146	142	124	18	194	13

27. — População activa segundo as idades e o sexo, por ramos de actividade e situações na profissão, no distrito

Número de ordem	Ramos de actividade e situações na profissão	Total			Grupos de idades																Número de ordem
					De 10 a 14 anos		De 15 a 19 anos		De 20 a 29 anos		De 30 a 39 anos		De 40 a 49 anos		De 50 a 59 anos		De 60 e mais anos		Idade ignorada		
		VF	V	F	VF	V	VF	V	VF	V	VF	V	VF	V	VF	V	VF	V	VF	V	
		1	2	3	4	5	6	7	8	9	10	11	12	13	14	15	16	17	18	19	
1	**Total**	292.326	133.082	159.244	21.810	6.079	35.275	15 743	63.424	31.738	53.399	25.670	43.356	20.421	34.774	16.190	39 442	16.823	846	418	1
	Situações na profissão:																				
2	Patrões proprietários	10.578	9.811	767	11	11	43	35	599	583	1.422	1.376	2.153	2 042	2.485	2.310	3.849	3.439	16	15	2
3	Patrões rendeiros	425	416	9	..	..	..	..	28	28	109	109	112	112	101	96	75	71	..	..	3
4	Patrões parceiros	56	50	6	3	2	6	5	8	8	12	11	6	5	8	8	13	11	..	..	4
5	Patrões	5.117	4.777	340	5	5	71	65	760	729	1.315	1.269	1.290	1.199	962	883	709	624	5	3	5
6	Isolados proprietários	9.766	9.086	680	10	10	45	41	686	670	1.528	1.490	2.107	1.984	2.235	2.062	3.135	2.810	20	19	6
7	Isolados rendeiros	637	595	42	1	1	5	4	80	78	182	179	120	115	122	106	125	110	2	2	7
8	Isolados parceiros	97	94	3	..	..	..	..	19	19	25	25	12	12	21	20	20	18	..	..	8
9	Isolados	3.912	3.487	425	1	1	101	76	787	719	1.031	964	874	779	630	545	478	395	10	8	9
10	Funcionários	4.861	4.119	742	6	4	76	58	1.318	1.118	1.142	923	1.079	906	648	575	586	530	6	5	10
11	Empregados	15.651	9.339	6.312	1.505	641	3.115	1.367	4.292	2.329	2.960	2.257	1.735	1.340	1.059	764	931	620	54	21	11
12	Assalariados	77.557	65.392	12.165	3.873	2.618	12.470	9.192	21.274	18.129	15.158	13.710	10.644	9.416	7.741	6.768	6.170	5.353	227	206	12
13	Assoldadados ao ano	964	913	51	145	126	77	70	112	105	169	167	174	169	150	143	136	132	1	1	13
14	Pessoas de família	4.397	3.174	1.223	872	567	1.419	1.158	1.332	1.104	236	153	154	62	134	31	235	97	15	2	14
15	Outras e ignorada	25.831	21.308	4.523	2.547	2.092	4.635	3.672	7.067	6.085	3.540	2.977	2.724	2.193	2.193	1.753	2.967	2.401	158	135	15
16	Condições não profissionais	132.477	521	131.956	12.831	1	13.212	..	25.062	34	24.570	60	20.172	87	16.285	126	20.013	212	332	1	16
	Categorias, classes, ramos de actividade e situações na profissão:																				
17	**Agricultura e pesca**	96.622	84.383	12.239	5.344	3.987	13.328	10.305	20.614	18.016	16.536	15.227	14.167	12.928	12.456	11.240	13.898	12.425	279	255	17
18	Patrões proprietários	10.578	9.811	767	11	11	43	35	599	583	1.422	1.376	2.153	2.042	2.485	2.310	3.849	3.439	16	15	18
19	Patrões rendeiros	425	416	9	..	..	..	..	28	28	109	109	112	112	101	96	75	71	..	..	19
20	Patrões parceiros	56	50	6	3	2	6	5	8	8	12	11	6	5	8	8	13	11	..	..	20
21	Patrões	97	92	5	2	2	2	2	8	8	18	17	23	21	18	17	26	25	..	..	21
22	Isolados proprietários	9.766	9.086	680	10	10	45	41	686	670	1.528	1.490	2.107	1.984	2.235	2.062	3.135	2.810	20	19	22
23	Isolados rendeiros	637	595	42	1	1	5	4	80	78	182	179	120	115	122	106	125	110	2	2	23
24	Isolados parceiros	97	94	3	..	..	..	..	19	19	25	25	12	12	21	20	20	18	..	..	24
25	Isolados	193	190	3	..	..	11	10	41	41	40	40	34	32	34	34	31	31	2	2	25
26	Funcionários	12	11	1	..	..	..	..	3	3	3	3	1	1	3	3	2	1	..	..	26
27	Empregados	2.098	1.980	118	218	200	273	247	387	354	385	368	308	305	262	249	258	252	7	5	27
28	Assalariados	56.805	48.420	8.385	3.171	2.169	9.361	6.959	14.912	12.789	10.842	9.839	7.714	6.949	5.843	5.213	4.773	4.329	189	173	28
29	Assoldadados ao ano	964	913	51	145	126	77	70	112	105	169	167	174	169	150	143	136	132	1	1	29
30	Pessoas de família	2.973	2.613	360	555	482	1.099	960	995	904	128	116	56	43	37	28	99	78	4	2	30
31	Outras e ignorada	11.921	10.112	1.809	1.228	984	2.406	1.972	2.736	2.426	1.673	1.487	1.347	1.138	1.137	951	1.356	1.118	38	36	31
32	**Agricultura e pecuária**	95.764	83.561	12.203	5.285	3.929	13.221	10.206	20.388	17.797	16.385	15.082	14.045	12.812	12.351	11.140	13.818	12.348	271	247	32
33	*Patrões proprietários*	*10.578*	*9.811*	*767*	*11*	*11*	*43*	*35*	*599*	*583*	*1.422*	*1.376*	*2.153*	*2.042*	*2.485*	*2.310*	*3.849*	*3.439*	*16*	*15*	33
34	*Patrões rendeiros*	*425*	*416*	*9*	..	..	..	..	*28*	*28*	*109*	*109*	*112*	*112*	*101*	*96*	*75*	*71*	..	..	34
35	*Patrões parceiros*	*56*	*50*	*6*	*3*	*2*	*6*	*5*	*8*	*8*	*12*	*11*	*6*	*5*	*8*	*8*	*13*	*11*	..	..	35
36	*Patrões*	*36*	*36*	..	*2*	*2*	*2*	*2*	*1*	*1*	*5*	*5*	*2*	*2*	*7*	*7*	*17*	*17*	..	..	36
37	*Isolados proprietários*	*9.766*	*9.086*	*680*	*10*	*10*	*45*	*41*	*686*	*670*	*1.528*	*1.490*	*2.107*	*1.984*	*2.235*	*2.062*	*3.135*	*2.810*	*20*	*19*	37
38	*Isolados rendeiros*	*637*	*595*	*42*	*1*	*1*	*5*	*4*	*80*	*78*	*182*	*179*	*120*	*115*	*122*	*106*	*125*	*110*	*2*	*2*	38
39	*Isolados parceiros*	*97*	*94*	*3*	..	..	..	..	*19*	*19*	*25*	*25*	*12*	*12*	*21*	*20*	*20*	*18*	..	..	39
40	*Isolados*	*30*	*30*	..	..	..	..	..	*2*	*2*	*4*	*4*	*9*	*9*	*6*	*6*	*9*	*9*	..	..	40
41	*Funcionários*	*6*	*5*	*1*	..	..	..	..	*1*	*1*	*1*	*1*	*1*	*1*	*1*	*1*	*2*	*1*	..	..	41
42	*Empregados*	*2.048*	*1.929*	*114*	*214*	*197*	*262*	*236*	*372*	*341*	*372*	*356*	*303*	*300*	*256*	*243*	*257*	*251*	*7*	*5*	42
43	*Assalariados*	*56.457*	*48.074*	*8.383*	*3.156*	*2.154*	*9.315*	*6.918*	*14.795*	*12.672*	*10.774*	*9.772*	*7.664*	*6.899*	*5.810*	*5.181*	*4.754*	*4.310*	*189*	*173*	43
44	*Assoldadados ao ano*	*964*	*913*	*51*	*145*	*126*	*77*	*70*	*112*	*105*	*169*	*167*	*174*	*169*	*150*	*143*	*136*	*132*	*1*	*1*	44
45	*Pessoas de familia*	*2.943*	*2.597*	*346*	*554*	*481*	*1.083*	*950*	*988*	*900*	*125*	*115*	*55*	*43*	*35*	*28*	*99*	*78*	*4*	*2*	45
46	*Outras e ignorada*	*11.726*	*9.925*	*1.801*	*1.189*	*945*	*2.388*	*1.950*	*2.697*	*2.389*	*1.657*	*1.472*	*1.327*	*1.119*	*1.114*	*929*	*1.327*	*1.091*	*32*	*30*	46
47	**Silvicultura**	415	412	3	40	39	55	55	101	101	77	76	63	63	44	43	29	29	6	6	47
48	*Patrões*	*15*	*15*	..	..	..	..	..	*3*	*3*	*5*	*5*	*3*	*3*	*3*	*3*	*1*	*1*	..	..	48
49	*Isolados*	*10*	*10*	..	..	..	..	..	*2*	*2*	*2*	*2*	*3*	*3*	*2*	*2*	*1*	*1*	..	..	49
50	*Funcionários*	*6*	*6*	..	..	..	..	..	*2*	*2*	*2*	*2*	..	..	*2*	*2*	..	..	..	..	50
51	*Empregados*	*34*	*32*	*2*	*1*	.	*8*	*8*	*7*	*7*	*10*	*9*	*4*	*4*	*3*	*3*	*1*	*1*	..	..	51
52	*Assalariados*	*258*	*258*	..	*11*	*11*	*39*	*39*	*73*	*73*	*53*	*53*	*44*	*44*	*28*	*28*	*10*	*10*	..	..	52
53	*Pessoas de familia*	*4*	*4*	..	..	..	*2*	*2*	*1*	*1*	*1*	*1*	..	..	..	..	..	..	..	..	53
54	*Outras e ignorada*	*88*	*87*	*1*	*28*	*28*	*6*	*6*	*13*	*13*	*4*	*4*	*9*	*9*	*6*	*5*	*16*	*16*	*6*	*6*	54

27. — *População activa* segundo as idades e o sexo, por ramos de actividade e situações na profissão, no distrito

Número de ordem	Ramos de actividade e situações na profissão	Total			Grupos de idades																Número de ordem
					De 10 a 14 anos		De 15 a 19 anos		De 20 a 29 anos		De 30 a 39 anos		De 40 a 49 anos		De 50 a 59 anos		De 60 e mais anos		Idade ignorada		
		VF	V	F	VF	V	VF	V	VF	V	VF	V	VF	V	VF	V	VF	V	VF	V	
		1	2	3	4	5	6	7	8	9	10	11	12	13	14	15	16	17	18	19	
1	**Pesca e actividades correlativas**	443	410	33	19	19	52	44	125	118	74	69	59	53	61	57	51	48	2	2	1
2	*Patrões*	46	41	5	..	..	..	..	4	4	8	7	18	16	8	7	8	7	..	..	2
3	*Isolados*	153	150	8	..	..	11	10	37	37	34	34	22	20	26	26	21	21	2	2	3
4	*Empregados*	21	19	2	3	3	3	3	8	6	3	3	1	1	3	3	..	..	..	..	4
5	*Assalariados*	90	88	2	4	4	7	7	44	44	15	14	6	6	5	4	9	9	..	..	5
6	*Pessoas de família*	26	12	14	1	1	14	8	6	3	2	..	1	..	2	..	..	..	..	..	6
7	*Outras e ignorada*	107	100	7	11	11	17	16	26	24	12	11	11	10	17	17	13	11	..	..	7
8	**Indústrias extractivas**	169	148	21	14	13	12	9	68	59	24	22	30	25	13	13	8	7	..	..	8
9	Patrões	16	16	..	..	..	..	..	2	2	4	4	5	5	3	3	2	2	..	..	9
10	Isolados	5	5	..	..	..	2	2	1	1	1	1	..	..	1	1	..	..	..	..	10
11	Funcionários	1	1	..	..	..	..	..	1	1	..	..	..	..	..	..	..	..	..	..	11
12	Empregados	31	24	7	1	1	3	3	15	12	3	2	6	3	3	3	..	..	..	..	12
13	Assalariados	72	65	7	1	1	1	..	38	33	12	11	14	14	4	4	2	2	..	..	13
14	Pessoas de família	5	5	..	2	2	1	1	1	1	1	1	..	..	..	..	..	..	..	..	14
15	Ignorada	39	32	7	10	9	5	3	10	9	3	3	5	3	2	2	4	3	..	..	15
16	**Extracção de carvão, minérios e minerais diversos não discriminados**	108	92	16	11	10	8	5	47	40	14	12	14	12	8	8	6	5	..	..	16
17	*Patrões*	7	7	..	..	..	..	..	1	1	..	..	2	2	2	2	2	2	..	..	17
18	*Funcionários*	1	1	..	..	..	..	..	1	1	..	..	..	..	..	..	..	..	..	..	18
19	*Empregados*	21	18	3	1	1	2	2	13	11	1	..	1	1	3	3	..	..	..	..	19
20	*Assalariados*	47	41	6	1	1	1	..	24	20	9	8	8	8	2	2	2	2	..	..	20
21	*Pessoas de família*	3	3	..	..	..	1	1	1	1	1	1	..	..	..	..	..	..	..	..	21
22	*Ignorada*	29	22	7	9	8	4	2	7	6	8	8	3	1	1	1	2	1	..	..	22
23	**Extracção de sal (salinas)**	46	40	6	9	8	7	5	14	12	7	7	4	3	4	4	1	1	..	..	23
24	Patrões	3	3	..	..	..	..	..	..	..	..	..	1	1	2	2	..	..	..	..	24
25	Empregados	13	11	2	..	..	2	2	9	7	..	..	1	1	1	1	..	..	..	..	25
26	Assalariados	7	7	..	..	..	..	..	1	1	4	4	1	1	1	1	..	..	..	..	26
27	Pessoas de família	3	3	..	..	..	1	1	1	1	1	1	..	..	..	..	..	..	..	..	27
28	Ignorada	20	16	4	9	8	4	2	3	3	2	2	1	..	..	..	1	1	..	..	28
29	**Extracção de minérios e minerais diversos não discriminados**	62	52	10	2	2	1	..	33	28	7	5	10	9	4	4	5	4	..	..	29
30	Patrões	4	4	..	..	..	..	..	1	1	..	..	1	1	..	..	2	2	..	..	30
31	Funcionários	1	1	..	..	..	..	..	1	1	..	..	..	..	..	..	..	..	..	..	31
32	Empregados	8	7	1	1	1	..	..	4	4	1	..	..	..	2	2	..	..	..	..	32
33	Assalariados	40	34	6	1	1	1	..	23	19	5	4	7	7	1	1	2	2	..	..	33
34	Ignorada	9	6	3	..	..	..	..	4	3	1	1	2	1	1	1	1	..	..	..	34
35	**Extracção de pedras e outros materiais principalmente empregados na construção**	61	56	5	3	3	4	4	21	19	10	10	16	13	5	5	2	2	..	..	35
36	*Patrões*	9	9	..	..	..	..	..	1	1	4	4	3	3	1	1	..	..	..	..	36
37	*Isolados*	5	5	..	..	..	2	2	1	1	1	1	..	..	1	1	..	..	..	..	37
38	*Empregados*	10	6	4	..	..	1	1	2	1	2	2	5	2	..	..	..	..	..	..	38
39	*Assalariados*	25	24	1	..	..	..	..	14	13	3	3	6	6	2	2	..	..	..	..	39
40	*Pessoas de família*	2	2	..	2	2	..	..	..	..	..	..	..	..	..	..	..	..	..	..	40
41	*Ignorada*	10	10	..	1	1	1	1	3	3	..	..	2	2	1	1	2	2	..	..	41
42	**Indústrias transformadoras**	17.568	14.518	3.050	701	485	2.904	2.121	5.283	4.337	3.480	3.100	2.353	2.055	1.608	1.391	1.204	998	35	31	42
43	Patrões	1.958	1.857	101	1	1	33	27	310	298	519	502	473	449	372	348	246	229	4	3	43
44	Isolados	1.446	1.264	182	..	..	45	25	327	284	398	365	283	250	226	203	166	137	1	..	44
45	Funcionários	6	6	..	..	..	..	..	3	3	2	2	1	1	..	..	..	..	..	..	45
46	Empregados	1.844	1.576	268	91	74	378	276	603	507	377	346	200	191	110	103	80	74	5	5	46
47	Assalariados	8 719	7.222	1.497	294	207	1.618	1.195	2.990	2.490	1.663	1.494	1.041	906	641	550	452	362	20	18	47
48	Pessoas de família	236	168	68	25	14	89	71	90	67	17	11	7	2	5	1	3	2	..	..	48
49	Ignorada	3.359	2.425	934	290	189	741	527	960	688	504	380	348	256	254	186	257	194	5	5	49

27. — *População activa* segundo as idades e o sexo, por ramos de actividade e situações na profissão, no distrito

Número de ordem	Ramos de actividade e situações na profissão	Total			Grupos de idades																Número de ordem
		VF	V	F	De 10 a 14 anos		De 15 a 19 anos		De 20 a 29 anos		De 30 a 39 anos		De 40 a 49 anos		De 50 a 59 anos		De 60 e mais anos		Idade ignorada		
					VF	V	VF	V	VF	V	VF	V	VF	V	VF	V	VF	V	VF	V	
		1	2	3	4	5	6	7	8	9	10	11	12	13	14	15	16	17	18	19	
1	**Indústrias da alimentação**	2.323	2.151	172	73	57	265	227	665	636	498	479	344	325	249	231	2	190	7	6	1
2	*Patrões*	387	367	20	..	..	5	5	44	43	106	102	86	80	85	80	58	55	3	2	2
3	*Isolados*	273	261	12	..	..	2	2	62	60	66	66	58	57	53	51	32	25	..	..	3
4	*Funcionários*	6	6	..	..	..	..	..	3	3	2	2	1	1	..	..	..	..	..	..	4
5	*Empregados*	351	338	13	12	11	43	39	133	128	82	81	37	36	26	25	17	17	1	1	5
6	*Assalariados*	630	558	72	16	9	76	58	212	202	142	138	81	76	46	42	56	37	1	1	6
7	*Pessoas de família*	66	58	8	3	2	28	27	29	27	2	1	2	1	2	..	..	..	..	..	7
8	*Ignorada*	610	563	47	42	35	111	101	182	173	98	89	79	74	37	33	59	56	2	2	8
9	**Carnes (matadouros e preparação)**	175	126	49	26	19	40	23	45	39	22	19	11	9	7	6	23	10	1	1	9
10	Patrões	12	12	..	..	..	1	1	3	3	2	2	1	1	1	1	4	4	..	..	10
11	Isolados	11	9	2	..	..	1	1	8	7	..	..	1	1	..	..	1	..	..	..	11
12	Empregados	22	20	2	4	4	6	5	5	4	2	2	1	1	1	1	2	2	1	1	12
13	Assalariados	50	19	31	5	3	11	2	8	6	6	3	4	2	3	2	13	1	..	..	13
14	Pessoas de família	4	4	..	1	1	..	..	2	2	..	..	1	1	..	..	..	..	..	..	14
15	Ignorada	76	62	14	16	11	21	14	19	17	12	12	3	3	2	2	3	3	..	..	15
16	**Descasque, moagem e refinação de vegetais**	821	768	53	19	13	87	72	184	175	174	171	149	141	115	107	92	88	1	1	16
17	Patrões	185	178	7	..	..	1	1	19	19	44	42	50	47	38	37	33	32	..	..	17
18	Isolados	173	170	3	..	..	1	1	38	37	38	38	38	37	35	34	23	23	..	..	18
19	Funcionários	4	4	..	..	..	..	..	2	2	2	2	..	..	..	..	..	..	..	..	19
20	Empregados	98	93	5	5	4	10	8	30	30	21	20	17	16	11	11	4	4	..	..	20
21	Assalariados	186	158	28	7	2	27	15	45	41	48	48	20	18	17	15	22	19	..	..	21
22	Pessoas de família	39	35	4	1	1	18	17	17	16	1	1	..	..	2	..	..	..	..	..	22
23	Ignorada	136	130	6	6	6	30	30	33	30	20	20	24	23	12	10	10	10	1	1	23
24	**Fabricação de massas alimentícias**	313	304	9	12	11	39	36	118	116	55	52	33	33	16	16	39	39	1	1	24
25	Patrões	5	5	..	..	..	..	..	1	1	2	2	..	..	1	1	1	1	..	..	25
26	Isolados	1	1	..	..	..	..	..	..	..	1	1	..	..	..	..	..	..	..	..	26
27	Empregados	16	15	1	..	..	1	1	7	6	6	6	2	2	..	..	..	..	.	..	27
28	Assalariados	48	46	2	..	..	7	5	21	21	12	12	5	5	2	2	1	1	.	..	28
29	Ignorada	243	237	6	12	11	31	30	89	88	34	31	26	26	13	13	37	37	1	1	29
30	**Fabricação de bolachas, biscoitos, pastelaria e chocolates**	48	44	4	1	1	2	2	14	12	9	8	11	11	4	4	6	5	1	1	30
31	Patrões	6	5	1	..	..	..	..	1	1	..	..	1	1	1	1	2	1	1	1	31
32	Isolados	2	2	..	..	..	..	..	1	1	1	1	..	..	..	..	..	..	..	..	32
33	Empregados	10	10	..	..	..	..	..	1	1	5	5	2	2	1	1	1	1	..	..	33
34	Assalariados	21	18	3	..	..	2	2	9	7	1	..	5	5	2	2	2	2	..	..	34
35	Ignorada	9	9	..	1	1	..	..	2	2	2	2	3	3	..	..	1	1	..	..	35
36	**Panificação**	854	799	55	15	13	85	82	277	268	211	202	116	107	94	85	53	40	3	2	36
37	Patrões	161	150	11	..	..	3	3	17	17	54	52	30	27	40	36	15	14	2	1	37
38	Isolados	72	66	6	..	..	..	..	14	14	21	21	17	17	14	13	6	1	..	..	38
39	Funcionários	2	2	..	..	..	..	..	1	1	..	..	1	1	..	..	..	..	..	..	39
40	Empregados	189	184	5	3	3	24	23	84	81	44	44	12	12	13	12	9	9	..	..	40
41	Assalariados	283	275	8	4	4	26	26	115	113	65	65	39	38	18	17	15	11	1	1	41
42	Pessoas de família	22	18	4	1	..	9	9	10	9	1	..	1	..	..	..	..	..	..	..	42
43	Ignorada	125	104	21	7	6	23	21	36	33	26	20	16	12	9	7	8	5	..	..	43
44	**Conservas de produtos vegetais, de carne e mixtas de produtos animais e vegetais**	19	18	1	..	..	4	4	6	6	2	2	3	3	2	2	2	1	..	..	44
45	Patrões	5	5	..	..	..	..	..	1	1	2	2	..	..	1	1	1	1	..	..	45
46	Isolados	3	2	1	..	..	..	..	..	..	.	..	1	1	1	1	1	..	..	..	46
47	Assalariados	7	7	..	..	..	2	2	5	5	..	..	..	..	..	..	..	..	..	..	47
48	Pessoas de família	1	1	..	..	..	1	1	..	..	..	..	..	..	..	..	..	..	..	..	48
49	Ignorada	3	3	..	..	..	1	1	..	..	..	..	2	2	..	..	..	..	..	..	49

27. — *População activa* segundo as idades e o sexo, por ramos de actividade e situações na profissão, no distrito

Número de ordem	Ramos de actividade e situações na profissão	Total			Grupos de idades																Número de ordem
					De 10 a 14 anos		De 15 a 19 anos		De 20 a 29 anos		De 30 a 39 anos		De 40 a 49 anos		De 50 a 59 anos		De 60 e mais anos		Idade ignorada		
		VF	V	F	VF	V	VF	V	VF	V	VF	V	VF	V	VF	V	VF	V	VF	V	
		1	2	3	4	5	6	7	8	9	10	11	12	13	14	15	16	17	18	19	
	Indústrias da alimentação *(continuação)*.																				
1	**Preparação de vinhos e derivados**	63	63	..	..	..	7	7	15	15	15	15	17	17	5	5	4	4	..	..	1
2	Patrões	4	4	..	..	..	..	..	..	..	..	..	2	2	2	2	..	..	..	..	2
3	Isolados	8	8	..	..	..	..	..	1	1	4	4	1	1	2	2	..	..	..	..	3
4	Empregados	11	11	..	..	..	1	1	6	6	1	1	2	2	..	..	1	1	..	..	4
5	Assalariados	23	23	..	..	..	1	1	5	5	6	6	7	7	1	1	3	3	..	..	5
6	Ignorada	17	17	..	..	..	5	5	3	3	4	4	5	5	..	..	..	..	..	..	6
7	**Indústrias de outras bebidas**	17	16	1	..	..	..	..	5	4	5	5	3	3	2	2	2	2	..	..	7
8	Patrões	7	6	1	..	..	..	..	2	1	1	1	2	2	1	1	1	1	..	..	8
9	Isolados	1	1	..	..	..	..	..	..	..	..	..	..	..	..	..	1	1	..	..	9
10	Empregados	3	3	..	..	..	..	..	..	..	2	2	1	1	..	..	..	..	..	..	10
11	Assalariados	6	6	..	..	..	..	..	3	3	2	2	..	..	1	1	..	..	..	..	11
12	**Leite e lacticínios**	13	13	..	..	..	1	1	1	1	5	5	1	1	4	4	1	1	..	..	12
13	Patrões	2	2	..	..	..	..	..	..	..	1	1	..	..	..	..	1	1	..	..	13
14	Isolados	2	2	..	..	..	..	..	..	..	1	1	..	..	1	1	..	..	..	..	14
15	Empregados	2	2	..	..	..	1	1	..	..	1	1	..	..	..	..	..	..	..	..	15
16	Assalariados	6	6	..	..	..	..	..	1	1	2	2	1	1	2	2	..	..	..	..	16
17	Ignorada	1	1	..	..	..	..	..	..	..	..	..	..	..	1	1	..	..	..	..	17
18	**Indústrias da madeira e derivados**	2.623	2.577	46	94	91	413	405	786	772	548	542	365	358	259	253	152	150	6	6	18
19	*Patrões*	*240*	*234*	*6*	*1*	*1*	*5*	*5*	*43*	*43*	*57*	*57*	*57*	*54*	*55*	*53*	*22*	*21*	..	..	19
20	*Isolados*	*99*	*98*	*1*	..	..	..	..	*18*	*18*	*33*	*32*	*23*	*23*	*16*	*16*	*9*	*9*	..	..	20
21	*Empregados*	*239*	*236*	*3*	*15*	*15*	*38*	*37*	*72*	*71*	*63*	*62*	*26*	*26*	*18*	*18*	*6*	*6*	*1*	*1*	21
22	*Assalariados*	*1.656*	*1.628*	*28*	*49*	*47*	*287*	*281*	*545*	*535*	*330*	*326*	*220*	*217*	*138*	*136*	*84*	*83*	*3*	*3*	22
23	*Pessoas de família*	*25*	*24*	*1*	*3*	*3*	*9*	*8*	*10*	*10*	*2*	*2*	..	..	..	..	*1*	*1*	..	..	23
24	*Ignorada*	*364*	*357*	*7*	*26*	*25*	*74*	*74*	*98*	*95*	*63*	*63*	*39*	*38*	*32*	*30*	*30*	*30*	*2*	*2*	24
25	**Serração de madeiras**	1.205	1.192	13	42	41	209	207	367	366	223	223	188	184	110	106	62	61	4	4	25
26	Patrões	47	42	5	..	..	1	1	7	7	9	9	15	13	10	8	5	4	..	..	26
27	Isolados	8	8	..	..	..	..	..	2	2	..	..	5	5	1	1	..	..	..	..	27
28	Empregados	99	99	..	10	10	18	18	25	25	25	25	12	12	6	6	3	3	..	..	28
29	Assalariados	896	890	6	27	26	159	158	286	285	166	166	136	134	76	75	44	44	2	2	29
30	Pessoas de família	8	7	1	..	..	6	5	2	2	..	..	..	..	..	..	..	..	..	..	30
31	Ignorada	147	146	1	5	5	25	25	45	45	23	23	20	20	17	16	10	10	2	2	31
32	**Carpintaria e marcenaria**	893	878	15	35	34	124	122	270	265	208	205	110	108	87	86	57	56	2	2	32
33	Patrões	136	135	1	1	1	3	3	25	25	36	36	27	26	32	32	12	12	..	..	33
34	Isolados	59	59	..	..	..	..	..	10	10	19	19	17	17	6	6	7	7	..	..	34
35	Empregados	67	66	1	4	4	11	10	25	25	17	17	4	4	5	5	..	..	1	1	35
36	Assalariados	478	467	11	13	12	76	75	169	165	107	104	51	50	35	34	26	25	1	1	36
37	Pessoas de família	10	10	..	1	1	2	2	5	5	2	2	..	..	..	..	..	..	..	..	37
38	Ignorada	143	141	2	16	16	32	32	36	34	27	27	11	11	9	9	12	12	..	..	38
39	**Tanoaria**	148	145	3	3	3	13	12	35	34	41	41	23	22	22	22	11	11	..	..	39
40	Patrões	14	14	..	..	..	..	..	2	2	4	4	4	4	4	4	..	..	..	..	40
41	Isolados	5	5	..	..	..	..	..	..	..	3	3	..	..	2	2	..	..	..	..	41
42	Empregados	11	11	..	..	..	1	1	3	3	2	2	4	4	..	..	1	1	..	..	42
43	Assalariados	95	94	1	..	..	9	8	23	23	30	30	11	11	15	15	7	7	..	..	43
44	Pessoas de família	3	3	..	2	2	..	..	1	1	..	..	..	..	..	..	..	..	..	..	44
45	Ignorada	20	18	2	1	1	3	3	6	5	2	2	4	3	1	1	3	3	..	..	45
46	**Construção e reparação de barcos não metálicos**	19	18	1	..	..	1	1	5	4	5	5	3	3	3	3	2	2	..	..	46
47	Isolados	2	2	..	..	..	..	..	..	..	1	1	..	..	..	..	1	1	..	..	47
48	Empregados	3	3	..	..	..	1	1	..	..	1	1	..	..	1	1	..	..	..	..	48
49	Assalariados	12	11	1	..	..	..	..	4	3	3	3	3	3	2	2	..	..	..	..	49
50	Ignorada	2	2	..	..	..	..	..	1	1	..	..	..	..	..	..	1	1	..	..	50

27. — *População activa* segundo as idades e o sexo, por ramos de actividade e situações na profissão, no distrito

Número de ordem	Ramos de actividade e situações na profissão	Total			Grupos de idades																Número de ordem
					De 10 a 14 anos		De 15 a 19 anos		De 20 a 29 anos		De 30 a 39 anos		De 40 a 49 anos		De 50 a 59 anos		De 60 e mais anos		Idade ignorada		
		VF	V	F	VF	V	VF	V	VF	V	VF	V	VF	V	VF	V	VF	V	VF	V	
		1	2	3	4	5	6	7	8	9	10	11	12	13	14	15	16	17	18	19	
	Indústrias da madeira e derivados *(continuação)*.																				
1	**Indústrias diversas, mixtas e mal definidas da madeira não discriminadas**	13	13	..	..	..	..	..	2	2	7	7	2	2	1	1	1	1	..	..	1
2	Patrões	2	2	..	..	..	..	..	..	..	2	2	..	..	..	..	..	..	..	..	2
3	Isolados	2	2	..	..	..	..	..	..	..	2	2	..	..	..	..	..	..	..	..	3
4	Empregados	4	4	..	..	..	..	..	2	2	1	1	..	..	..	..	1	1	..	..	4
5	Assalariados	4	4	..	..	..	..	..	..	..	1	1	2	2	1	1	..	..	..	..	5
6	Ignorada	1	1	..	..	..	..	..	..	..	1	1	..	..	..	..	..	..	..	..	6
7	**Indústrias da cortiça**	194	187	7	11	10	47	46	64	61	29	28	21	21	15	14	7	7	..	..	7
8	Patrões	17	17	..	..	..	1	1	2	2	2	2	6	6	3	3	3	3	..	..	8
9	Isolados	2	2	..	..	..	..	..	1	1	..	..	..	..	1	1	..	..	..	..	9
10	Empregados	28	27	1	..	..	4	4	7	6	8	8	3	3	5	5	1	1	..	..	10
11	Assalariados	113	109	4	9	9	31	30	45	43	14	13	9	9	4	4	1	1	..	..	11
12	Pessoas de família	2	2	..	..	..	1	1	1	1	..	..	..	..	..	..	..	..	..	..	12
13	Ignorada	32	30	2	2	1	10	10	8	8	5	5	3	3	2	1	2	2	..	..	13
14	**Indústrias do vime, vêrga e similares**	82	81	1	2	2	6	6	16	16	19	18	8	8	20	20	11	11	..	..	14
15	Patrões	19	19	..	..	..	..	..	4	4	4	4	3	3	6	6	2	2	..	..	15
16	Isolados	18	17	1	..	..	..	..	5	5	6	5	1	1	6	6	..	..	..	..	16
17	Empregados	2	2	..	..	..	..	..	..	..	1	1	..	..	1	1	..	..	..	..	17
18	Assalariados	25	25	..	..	..	2	2	5	5	3	3	4	4	5	5	6	6	..	..	18
19	Pessoas de família	2	2	..	..	..	..	..	1	1	..	..	..	..	..	..	1	1	..	..	19
20	Ignorada	16	16	..	2	2	4	4	1	1	5	5	..	..	2	2	2	2	..	..	20
21	**Destilação de madeiras e resinas**	69	63	6	1	1	13	11	27	24	16	15	10	10	1	1	1	1	..	..	21
22	Patrões	5	5	..	..	..	..	..	3	3	..	..	2	2	..	..	..	..	..	..	22
23	Isolados	3	3	..	..	..	..	..	..	..	2	2	..	..	..	..	1	1	..	..	23
24	Empregados	25	24	1	1	1	3	3	10	10	8	7	3	3	..	..	..	..	..	..	24
25	Assalariados	33	28	5	..	..	10	8	13	10	6	6	4	4	..	..	..	..	..	..	25
26	Ignorada	3	3	..	..	..	..	..	1	1	..	..	1	1	1	1	..	..	..	..	26
27	**Indústrias dos minerais não metálicos não discriminados**	392	365	27	13	9	48	39	73	69	80	77	81	79	54	52	42	39	1	1	27
28	*Patrões*	*89*	*87*	*2*	..	..	*1*	*1*	*12*	*12*	*15*	*15*	*27*	*26*	*15*	*15*	*18*	*17*	*1*	*1*	28
29	*Isolados*	*30*	*29*	*1*	..	..	*1*	*1*	*4*	*4*	*4*	*4*	*6*	*6*	*7*	*7*	*8*	*7*	..	..	29
30	*Empregados*	*64*	*64*	..	*1*	*1*	*5*	*5*	*13*	*13*	*19*	*19*	*13*	*13*	*8*	*8*	*5*	*5*	..	..	30
31	*Assalariados*	*146*	*126*	*20*	*10*	*6*	*22*	*17*	*29*	*25*	*34*	*31*	*28*	*27*	*16*	*14*	*7*	*6*	..	..	31
32	*Pessoas de família*	*6*	*6*	..	..	..	..	..	*4*	*4*	*2*	*2*	..	..	..	..	..	..	..	..	32
33	*Ignorada*	*57*	*53*	*4*	*2*	*2*	*19*	*15*	*11*	*11*	*6*	*6*	*7*	*7*	*8*	*8*	*4*	*4*	..	..	33
34	**Indústria cerâmica**	264	255	9	9	9	39	35	50	48	56	55	48	47	36	36	26	25	..	..	34
35	Patrões	61	60	1	..	..	1	1	6	6	13	13	19	18	10	10	12	12	..	..	35
36	Isolados	28	27	1	..	..	1	1	3	3	4	4	6	6	7	7	7	6	..	..	36
37	Empregados	27	27	..	1	1	3	3	7	7	12	12	2	2	2	2	..	..	..	..	37
38	Assalariados	92	87	5	6	6	18	16	20	18	19	18	16	16	10	10	3	3	..	..	38
39	Pessoas de família	6	6	..	..	..	..	..	4	4	2	2	..	..	..	..	..	..	..	..	39
40	Ignorada	50	48	2	2	2	16	14	10	10	6	6	5	5	7	7	4	4	..	..	40
41	**Indústrias diversas, mixtas e mal definidas de materiais não metálicos**	128	110	18	4	..	9	4	23	21	24	22	33	32	18	16	16	14	1	1	41
42	Patrões	28	27	1	..	..	..	..	6	6	2	2	8	8	5	5	6	5	1	1	42
43	Isolados	2	2	..	..	..	..	..	1	1	..	..	..	..	..	..	1	1	..	..	43
44	Empregados	37	37	..	..	..	2	2	6	6	7	7	11	11	6	6	5	5	..	..	44
45	Assalariados	54	39	15	4	..	4	1	9	7	15	13	21	11	6	4	4	3	..	..	45
46	Ignorada	7	5	2	..	..	3	1	1	1	..	..	2	2	1	1	..	..	..	..	46

27. — *População activa* segundo as idades e o sexo, por ramos de actividade e situações na profissão, no distrito

Número de ordem	Ramos de actividade e situações na profissão	Total			Grupos de idades																Número de ordem
		VF	V	F	De 10 a 14 anos		De 15 a 19 anos		De 20 a 29 anos		De 30 a 39 anos		De 40 a 49 anos		De 50 a 59 anos		De 60 e mais anos		Idade ignorada		
					VF	V	VF	V	VF	V	VF	V	VF	V	VF	V	VF	V	VF	V	
		1	2	3	4	5	6	7	8	9	10	11	12	13	14	15	16	17	18	19	
1	**Indústrias têxteis, do vestuário e dos artigos de matérias têxteis ou análogas**	3.609	1.259	2.350	204	45	759	174	1.091	351	556	250	433	185	296	130	267	123	3	1	1
2	*Patrões*	*260*	*205*	*55*	..	..	*12*	*7*	*53*	*45*	*65*	*54*	*55*	*45*	*46*	*32*	*29*	*22*	..	..	2
3	*Isolados*	*368*	*203*	*165*	..	..	*28*	*8*	*89*	*50*	*77*	*46*	*72*	*40*	*58*	*37*	*43*	*22*	*1*	..	3
4	*Empregados*	*310*	*115*	*195*	*20*	*7*	*116*	*33*	*94*	*32*	*37*	*18*	*20*	*12*	*10*	*5*	*13*	*8*	..	..	4
5	*Assalariados*	*1.584*	*506*	*1.078*	*66*	*14*	*357*	*70*	*530*	*162*	*230*	*94*	*181*	*68*	*112*	*45*	*106*	*52*	*2*	*1*	5
6	*Pessoas de família*	*69*	*19*	*50*	*12*	*4*	*21*	*8*	*23*	*4*	*7*	*3*	*4*	..	*2*	..	..	..	..	..	6
7	*Ignorada*	*1.018*	*211*	*807*	*106*	*20*	*225*	*48*	*302*	*58*	*140*	*35*	*101*	*20*	*68*	*11*	*76*	*19*	..	..	7
8	**Fabricação de fios**	147	46	101	1	..	23	6	54	13	28	8	17	5	13	6	10	8	1	..	8
9	Patrões	6	6	..	..	..	3	3	1	1	1	1	..	..	1	1	..	..	..	..	9
10	Isolados	1	1	..	..	..	..	..	..	..	..	..	..	..	1	1	..	..	..	..	10
11	Empregados	16	5	11	..	..	2	..	10	2	1	..	1	1	..	..	2	2	..	..	11
12	Assalariados	112	31	81	1	..	18	3	38	10	23	7	13	2	11	4	7	5	1	..	12
13	Ignorada	12	3	9	..	..	..	..	5	..	3	..	3	2	..	..	1	1	..	..	13
14	**Fabricação de tecidos**	267	91	176	3	..	49	14	85	23	51	23	34	14	25	8	19	8	1	1	14
15	Patrões	13	11	2	..	..	..	..	..	..	5	4	4	3	1	1	3	3	..	..	15
16	Isolados	3	..	3	..	..	..	..	2	..	..	..	..	..	..	..	1	..	..	..	16
17	Empregados	12	7	5	.	..	5	3	4	1	2	2	..	..	1	1	..	..	..	..	17
18	Assalariados	225	69	156	3	..	40	11	75	21	43	16	29	10	21	5	13	5	1	1	18
19	Pessoas de família	1	..	1	..	..	1	..	..	..	..	..	..	..	..	..	..	..	..	..	19
20	Ignorada	13	4	9	..	..	3	..	4	1	1	1	1	1	2	1	2	..	..	..	20
21	**Indústrias têxteis mixtas e mal definidas**	519	205	314	20	7	86	21	169	45	78	38	78	45	31	13	57	36	..	..	21
22	Patrões	10	7	3	..	..	1	..	1	1	5	3	1	1	1	1	1	1	..	..	22
23	Isolados	7	4	3	..	..	..	..	1	1	3	2	1	1	..	..	2	..	..	..	23
24	Empregados	49	25	24	1	..	6	2	22	7	5	4	7	7	1	..	7	5	..	..	24
25	Assalariados	393	150	243	13	6	67	15	131	33	58	26	60	32	25	12	39	26	..	..	25
26	Pessoas de família	2	1	1	..	..	2	1	..	..	..	..	..	..	..	..	..	..	..	..	26
27	Ignorada	58	18	40	6	1	10	3	14	3	7	3	9	4	4	..	8	4	..	..	27
28	**Indústrias relacionadas com o fabrico de fios e tecidos**	17	10	7	2	..	2	1	5	4	6	3	..	..	..	..	2	2	..	..	28
29	Patrões	1	1	..	..	..	..	..	..	..	..	..	..	..	..	..	1	1	..	..	29
30	Empregados	2	1	1	..	..	..	..	1	1	1	..	..	..	.	..	..	..	..	..	30
31	Assalariados	13	7	6	2	..	2	1	4	3	4	2	..	..	..	..	1	1	..	..	31
32	Ignorada	1	1	..	..	..	..	..	..	..	1	1	..	..	..	..	..	..	..	..	32
33	**Fabricação de artigos e tecidos de malha**	51	15	36	1	..	11	1	17	5	12	5	4	2	5	1	1	1	..	..	33
34	Empregados	4	2	2	..	..	..	..	..	..	3	1	..	..	1	1	..	..	..	..	34
35	Assalariados	46	12	34	1	..	11	1	17	5	8	3	4	2	4	..	1	1	..	..	35
36	Ignorada	1	1	..	..	..	..	..	..	..	1	1	..	..	..	..	..	..	..	..	36
37	**Fabricação de outros artigos do vestuário**	2.483	806	1.677	173	35	576	125	728	242	349	150	286	105	204	89	166	60	1	..	37
38	Patrões	216	168	48	..	..	8	4	50	42	50	42	47	38	42	28	19	14	..	..	38
39	Isolados	333	182	151	..	..	28	8	81	46	64	39	66	34	56	36	37	19	1	..	39
40	Empregados	207	61	146	19	7	100	26	51	18	18	6	10	2	5	1	4	1	..	..	40
41	Assalariados	759	211	548	45	7	214	37	253	82	90	36	72	19	43	17	42	13	..	..	41
42	Pessoas de família	63	18	45	12	4	18	7	21	4	6	3	4	..	2	..	..	..	..	..	42
43	Ignorada	905	166	739	97	17	208	43	272	50	121	24	87	12	56	7	64	13	..	..	43

27. — *População activa* segundo as idades e o sexo, por ramos de actividade e situações na profissão, no distrito

Número de ordem	Ramos de actividade e situações na profissão	Total			Grupos de idades																Número de ordem
					De 10 a 14 anos		De 15 a 19 anos		De 20 a 29 anos		De 30 a 39 anos		De 40 a 49 anos		De 50 a 59 anos		De 60 e mais anos		Idade ignorada		
		VF	V	F	VF	V	VF	V	VF	V	VF	V	VF	V	VF	V	VF	V	VF	V	
		1	2	3	4	5	6	7	8	9	10	11	12	13	14	15	16	17	18	19	
	Indústrias téxteis, do vestuário e dos artigos de matérias téxteis ou análogas *(continuação)*.																				
1	**Chapelaria**	37	24	13	1	1	4	2	9	4	12	8	7	7	1	1	3	1	..	..	1
2	Patrões	7	5	2	..	..	..	..	..	..	2	2	2	2	1	1	2	..	..	..	2
3	Isolados	8	5	3	..	..	..	..	3	2	3	1	2	2	..	..	..	..	..	..	3
4	Empregados	11	7	4	..	..	3	2	3	1	3	2	2	2	..	..	..	..	..	..	4
5	Assalariados	5	2	3	..	..	1	..	2	..	1	1	1	1	..	..	..	..	..	..	5
6	Ignorada	6	5	1	1	1	..	..	1	1	3	2	..	..	..	..	1	1	..	..	6
7	**Fabricação de outros artigos téxteis ou análogos**	88	62	26	3	2	8	4	24	15	20	15	7	7	17	12	9	7	..	..	7
8	Patrões	7	7	..	..	..	..	..	1	1	2	2	1	1	..	..	3	3	..	..	8
9	Isolados	16	11	5	..	..	..	..	2	1	7	4	3	3	1	..	3	3	..	..	9
10	Empregados	9	7	2	..	..	..	..	3	2	4	3	..	..	2	2	..	..	..	..	10
11	Assalariados	31	24	7	1	1	4	2	10	8	3	3	2	2	8	7	3	1	..	..	11
12	Pessoas de família	3	..	3	..	..	..	..	2	..	1	..	..	..	..	..	..	..	..	..	12
13	Ignorada	22	13	9	2	1	4	2	6	3	3	3	1	1	6	3	..	..	..	..	13
14	**Indústrias relacionadas com os serviços públicos**	100	99	1	..	..	12	12	35	35	23	22	13	13	10	10	7	7	..	..	14
15	**Produção e distribuição de electricidade e gás; distribuição de água**	100	99	1	..	..	12	12	35	35	23	22	13	13	10	10	7	7	..	..	15
16	*Patrões*	*1*	*1*	..	..	..	..	..	..	..	..	..	..	..	*1*	*1*	..	..	..	..	16
17	*Empregados*	*25*	*25*	..	..	..	*4*	*4*	*5*	*5*	*4*	*4*	*6*	*6*	*4*	*4*	*2*	*2*	..	..	17
18	*Assalariados*	*66*	*65*	*1*	..	..	*8*	*8*	*26*	*26*	*16*	*15*	*7*	*7*	*5*	*5*	*4*	*4*	..	..	18
19	*Ignorada*	*8*	*8*	..	..	..	..	..	*4*	*4*	*3*	*3*	..	..	..	..	*1*	*1*	..	..	19
20	**Trabalhos em metais (não preciosos)**	3.365	3.335	30	184	178	598	594	1.070	1.063	626	623	436	430	254	253	186	183	11	11	20
21	*Patrões*	*347*	*343*	*4*	..	..	*1*	*1*	*54*	*53*	*83*	*83*	*96*	*93*	*67*	*67*	*46*	*46*	..	..	21
22	*Isolados*	*222*	*220*	*2*	..	..	*3*	*3*	*67*	*66*	*63*	*62*	*42*	*42*	*28*	*28*	*19*	*19*	0	..	22
23	*Empregados*	*450*	*447*	*3*	*31*	*30*	*87*	*87*	*142*	*141*	*87*	*87*	*57*	*57*	*21*	*21*	*23*	*22*	*2*	*2*	23
24	*Assalariados*	*1.788*	*1.776*	*12*	*77*	*75*	*355*	*352*	*650*	*646*	*332*	*331*	*202*	*201*	*103*	*103*	*60*	*59*	*9*	*9*	24
25	*Pessoas de família*	*14*	*13*	*1*	*1*	*1*	*7*	*6*	*5*	*5*	*1*	*1*	..	..	..	..	..	..	..	..	25
26	*Ignorada*	*544*	*536*	*8*	*75*	*72*	*145*	*145*	*152*	*152*	*60*	*59*	*39*	*37*	*35*	*34*	*38*	*37*	..	..	26
27	**Metalurgia**	863	859	4	22	21	94	93	275	275	216	215	148	147	64	64	34	34	10	10	27
28	Patrões	23	23	..	..	..	..	..	3	3	6	6	7	7	3	3	4	4	..	..	28
29	Isolados	1	1	..	..	..	..	..	..	..	..	..	..	..	1	1	..	..	..	..	29
30	Empregados	94	94	..	1	1	10	10	41	41	17	17	15	15	4	4	4	4	2	2	30
31	Assalariados	715	712	3	18	18	78	77	225	225	183	182	125	121	55	55	23	23	8	8	31
32	Pessoas de família	1	1	..	1	1	..	..	..	..	..	..	..	..	..	..	..	..	..	..	32
33	Ignorada	29	28	1	2	1	6	6	6	6	10	10	1	1	1	1	3	3	..	..	33
34	**Serralharia**	1.493	1.480	13	81	77	336	334	522	518	241	241	149	149	98	98	65	62	1	1	34
35	Patrões	201	201	..	..	..	..	..	26	26	54	54	57	57	40	40	24	24	..	..	35
36	Isolados	127	127	..	..	..	1	1	39	39	39	39	20	20	15	15	13	13	..	..	36
37	Empregados	157	155	2	11	11	41	41	50	49	34	34	13	13	5	5	3	2	..	..	37
38	Assalariados	716	709	7	35	33	203	202	310	307	83	83	43	43	26	26	15	14	1	1	38
39	Pessoas de família	1	..	1	..	..	1	..	..	..	..	..	..	..	..	..	..	..	..	..	39
40	Ignorada	291	288	3	35	33	90	90	97	97	31	31	16	16	12	12	10	9	..	..	40
41	**Latoaria**	312	308	4	18	17	45	45	90	90	48	47	45	44	34	33	32	32	..	..	41
42	Patrões	66	65	1	..	..	1	1	14	14	7	7	15	14	15	15	14	14	..	..	42
43	Isolados	56	56	..	..	..	..	..	16	16	13	13	15	15	8	8	4	4	..	..	43
44	Empregados	29	28	1	5	4	7	7	6	6	7	7	2	2	..	..	2	2	..	..	44
45	Assalariados	94	94	..	8	8	17	17	33	33	15	15	6	6	7	7	8	8	..	..	45
46	Pessoas de família	8	8	..	..	..	4	4	3	3	1	1	..	..	..	..	..	..	..	..	46
47	Ignorada	59	57	2	5	5	16	16	18	18	5	4	7	7	4	3	4	4	..	..	47

27. — *População activa* segundo as idades e o sexo, por ramos de actividade e situações na profissão, no distrito

Número de ordem	Ramos de actividade e situações na profissão	Total			Grupos de idades																Número de ordem
					De 10 a 14 anos		De 15 a 19 anos		De 20 a 29 anos		De 30 a 39 anos		De 40 a 49 anos		De 50 a 59 anos		De 60 e mais anos		Idade ignorada		
		VF	V	F	VF	V	VF	V	VF	V	VF	V	VF	V	VF	V	VF	V	VF	V	
		1	2	3	4	5	6	7	8	9	10	11	12	13	14	15	16	17	18	19	
	Trabalhos em metais (não preciosos) *(continuação)*.																				
1	**Oficinas de veículos metálicos**	179	178	1	16	16	49	49	61	61	30	30	15	14	6	6	2	2	..	..	1
2	Patrões	34	34	..	..	..	..	..	9	9	10	10	10	10	4	4	1	1	..	..	2
3	Isolados	18	18	..	..	..	1	1	8	8	5	5	3	3	1	1	..	..	..	..	3
4	Empregados	28	28	..	2	2	10	10	12	12	3	3	..	..	..	..	1	1	..	..	4
5	Assalariados	67	67	..	4	4	25	25	25	25	11	11	1	1	1	1	..	..	..	..	5
6	Pessoas de família	1	1	..	..	..	1	1	..	..	..	..	..	..	..	..	..	..	..	..	6
7	Ignorada	31	30	1	10	10	12	12	7	7	1	1	1	..	..	..	..	..	..	..	7
8	**Oficinas de artigos para uso eléctrico**	53	53	..	3	3	15	15	21	21	7	7	4	4	2	2	1	1	..	..	8
9	Patrões	2	2	..	..	..	..	..	..	..	..	..	1	1	..	..	1	1	..	..	9
10	Isolados	3	3	..	..	..	..	..	..	..	1	1	2	2	..	..	..	..	..	..	10
11	Empregados	16	16	..	2	2	5	5	7	7	2	2	..	..	..	..	..	..	..	..	11
12	Assalariados	19	19	..	..	..	6	6	7	7	3	3	1	1	2	2	..	..	..	..	12
13	Pessoas de família	2	2	..	..	..	1	1	1	1	..	..	..	..	..	..	..	..	..	..	13
14	Ignorada	11	11	..	1	1	3	3	6	6	1	1	..	..	..	..	..	..	..	..	14
15	**Indústrias diversas, mixtas e mal definidas dos artigos ou trabalhos não eléctricos em metal**	465	457	8	44	44	59	58	101	98	84	83	75	72	50	50	52	52	..	..	15
16	Patrões	21	18	3	..	..	..	..	2	1	6	6	6	4	5	5	2	2	..	..	16
17	Isolados	17	15	2	..	..	1	1	4	3	5	4	2	2	3	3	2	2	..	..	17
18	Empregados	126	126	..	10	10	14	14	26	26	24	24	27	27	12	12	13	13	..	..	18
19	Assalariados	177	175	2	12	12	26	25	50	49	37	37	26	26	12	12	14	14	..	..	19
20	Pessoas de família	1	1	..	..	..	..	..	1	1	..	..	..	..	..	..	..	..	..	..	20
21	Ignorada	123	122	1	22	22	18	18	18	18	12	12	14	13	18	18	21	21	..	..	21
22	**Indústria do papel e artes correlativas**	885	669	216	23	9	217	134	347	252	126	114	84	78	41	38	44	42	3	2	22
23	*Patrões*	*43*	*41*	*2*	..	..	*3*	*2*	*7*	*6*	*14*	*14*	*11*	*11*	*2*	*2*	*6*	*6*	..	..	23
24	*Isolados*	*15*	*15*	..	..	..	*1*	*1*	*3*	*3*	*4*	*4*	*3*	*3*	*4*	*4*	..	..	..	..	24
25	*Empregados*	*144*	*112*	*32*	*4*	*3*	*33*	*25*	*63*	*44*	*21*	*18*	*11*	*11*	*4*	*3*	*8*	*8*	..	..	25
26	*Assalariados*	*637*	*463*	*174*	*18*	*5*	*165*	*93*	*263*	*190*	*84*	*76*	*51*	*48*	*29*	*27*	*25*	*23*	*2*	*1*	26
27	*Pessoas de família*	*4*	*3*	*1*	*1*	*1*	*1*	*1*	..	..	*1*	..	..	..	..	..	*1*	*1*	..	..	27
28	*Ignorada*	*42*	*35*	*7*	..	..	*14*	*12*	*11*	*9*	*2*	*2*	*8*	*5*	*2*	*2*	*4*	*4*	*1*	*1*	28
29	**Fabricação de pasta, papel, cartão e seus artigos**	696	484	212	21	7	169	86	274	183	94	82	64	58	33	30	39	37	2	1	29
30	Patrões	14	12	2	..	..	2	1	2	1	2	2	4	4	..	..	4	4	..	..	30
31	Empregados	109	77	32	2	1	23	15	47	28	19	16	7	7	4	3	7	7	..	..	31
32	Assalariados	553	381	172	18	5	139	67	224	153	71	63	47	44	28	26	24	22	2	1	32
33	Pessoas de família	3	2	1	1	1	..	..	..	..	1	..	..	..	..	..	1	1	..	..	33
34	Ignorada	17	12	5	..	..	5	3	1	1	1	1	6	3	1	1	3	3	..	..	34
35	**Indústrias gráficas e anexas**	189	185	4	2	2	48	48	73	69	32	32	20	20	8	8	5	5	1	1	35
36	Patrões	29	29	..	..	..	1	1	5	5	12	12	7	7	2	2	2	2	..	..	36
37	Isolados	15	15	..	..	..	1	1	3	3	4	4	3	3	4	4	..	..	..	..	37
38	Empregados	35	35	..	2	2	10	10	16	16	2	2	4	4	..	..	1	1	..	..	38
39	Assalariados	84	82	2	..	..	26	26	39	37	13	13	4	4	1	1	1	1	..	..	39
40	Pessoas de família	1	1	..	..	..	1	1	..	..	..	..	..	..	..	..	..	..	..	..	40
41	Ignorada	25	23	2	..	..	9	9	10	8	1	1	2	2	1	1	1	1	1	1	41

27. — *População activa* segundo as idades e o sexo, por ramos de actividade e situações na profissão, no distrito

Número de ordem	Ramos de actividade e situações na profissão	Total			Grupos de idades																Número de ordem
		VF	V	F	De 10 a 14 anos		De 15 a 19 anos		De 20 a 29 anos		De 30 a 39 anos		De 40 a 49 anos		De 50 a 59 anos		De 60 e mais anos		Idade ignorada		
					VF	V	VF	V	VF	V	VF	V	VF	V	VF	V	VF	V	VF	V	
		1	2	3	4	5	6	7	8	9	10	11	12	13	14	15	16	17	18	19	
1	**Indústrias dos coiros e peles**	3.559	3.491	68	91	85	490	472	1.038	1.020	882	870	474	473	357	349	224	219	3	3	1
2	*Patrões*	*459*	*456*	*3*	..	..	*5*	*5*	*86*	*85*	*150*	*148*	*99*	*99*	*74*	*74*	*46*	*45*	..	..	2
3	*Isolados*	*393*	*392*	*1*	..	..	*10*	*10*	*77*	*76*	*137*	*137*	*68*	*68*	*50*	*50*	*51*	*51*	..	..	3
4	*Empregados*	*163*	*158*	*5*	*5*	*5*	*37*	*36*	*48*	*46*	*42*	*40*	*15*	*15*	*12*	*12*	*4*	*4*	..	..	4
5	*Assalariados*	*1 928*	*1.887*	*41*	*50*	*46*	*300*	*290*	*650*	*638*	*439*	*435*	*234*	*233*	*164*	*157*	*88*	*85*	*3*	*3*	5
6	*Pessoas de família*	*44*	*43*	*1*	*3*	*3*	*20*	*20*	*17*	*16*	*2*	*2*	*1*	*1*	*1*	*1*	..	..	..	..	6
7	*Ignorada*	*572*	*555*	*17*	*33*	*31*	*118*	*111*	*161*	*159*	*112*	*108*	*57*	*57*	*56*	*55*	*35*	*34*	..	..	7
8	**Preparação do coiro e das peles**	937	908	29	28	25	141	135	253	247	237	230	139	139	89	85	50	47	..	..	8
9	Patrões	107	105	2	..	..	1	1	17	17	30	29	30	30	16	16	13	12	..	..	9
10	Isolados	14	14	..	..	..	..	..	3	3	7	7	4	4	..	..	..	..	..	..	10
11	Empregados	35	34	1	2	2	8	8	9	8	8	8	2	2	4	4	2	2	..	..	11
12	Assalariados	570	555	15	20	18	96	93	166	163	141	138	78	78	46	43	23	22	..	..	12
13	Pessoas de família	9	9	..	..	..	4	4	2	2	1	1	1	1	1	1	..	..	..	..	13
14	Ignorada	202	191	11	6	5	32	29	56	54	50	47	24	24	22	21	12	11	..	..	14
15	**Fabricação de calçado**	2.487	2.449	38	61	58	335	323	743	732	609	604	320	319	255	251	161	159	3	3	15
16	Patrões	314	313	1	..	..	4	4	62	62	107	106	63	63	52	52	26	26	..	..	16
17	Isolados	361	360	1	..	..	8	8	69	68	125	125	59	59	50	50	50	50	..	..	17
18	Empregados	123	119	4	3	3	27	26	37	36	34	32	12	12	8	8	2	2	..	..	18
19	Assalariados	1.314	1.289	25	29	27	201	194	465	457	287	286	153	152	114	110	62	60	3	3	19
20	Pessoas de família	30	29	1	3	3	15	15	11	10	1	1	..	..	..	..	..	..	..	..	20
21	Ignorada	345	339	6	26	25	80	76	99	99	55	54	33	33	31	31	21	21	..	..	21
22	**Fabricação de artigos diversos de coiros e peles**	135	134	1	2	2	14	14	42	41	36	36	15	15	13	13	13	13	..	..	22
23	Patrões	38	38	..	..	..	..	..	6	6	13	13	6	6	6	6	7	7	..	..	23
24	Isolados	18	18	..	..	..	2	2	5	5	5	5	5	5	..	..	1	1	..	..	24
25	Empregados	5	5	..	..	..	2	2	2	2	..	..	1	1	..	..	..	..	..	..	25
26	Assalariados	44	43	1	1	1	3	3	19	18	11	11	3	3	4	4	3	3	..	..	26
27	Pessoas de família	5	5	..	..	..	1	1	4	4	..	..	..	..	..	..	..	..	..	..	27
28	Ignorada	25	25	..	1	1	6	6	6	6	7	7	..	..	3	3	2	2	..	..	28
29	**Indústrias químicas não discriminadas**	227	207	20	5	5	28	24	60	55	56	50	34	31	26	25	17	16	1	1	29
30	*Patrões*	*39*	*37*	*2*	..	..	*1*	*1*	*3*	*2*	*10*	*10*	*8*	*7*	*9*	*9*	*8*	*8*	..	..	30
31	*Isolados*	*6*	*6*	..	..	..	..	..	..	..	*1*	*1*	*1*	*1*	*3*	*3*	*1*	*1*	..	..	31
32	*Empregados*	*47*	*40*	*7*	*1*	*1*	*4*	*3*	*12*	*10*	*17*	*13*	*9*	*9*	*2*	*2*	*1*	*1*	*1*	*1*	32
33	*Assalariados*	*106*	*97*	*9*	*3*	*3*	*14*	*12*	*38*	*36*	*22*	*21*	*13*	*11*	*9*	*8*	*7*	*6*	..	..	33
34	*Ignorada*	*29*	*27*	*2*	*1*	*1*	*9*	*8*	*7*	*7*	*6*	*5*	*3*	*3*	*3*	*3*	..	..	..	..	34
35	**Fabricação de óleos de produtos animais ou vegetais**	64	60	4	..	..	3	3	13	12	20	19	7	7	14	13	7	6	..	..	35
36	Patrões	6	6	..	..	..	..	..	..	..	1	1	..	..	2	2	3	3	..	..	36
37	Isolados	4	4	..	..	..	..	..	..	..	1	1	..	..	3	3	..	..	..	..	37
38	Empregados	13	13	..	..	..	1	1	4	4	4	4	3	3	..	..	1	1	..	..	38
39	Assalariados	32	29	3	..	..	1	1	7	6	10	10	3	3	8	7	3	2	..	..	39
40	Ignorada	9	8	1	..	..	1	1	2	2	4	3	1	1	1	1	..	..	..	..	40
41	**Fabricação de produtos explosivos**	29	28	1	..	..	5	5	8	7	5	5	6	6	2	2	3	3	..	..	41
42	Patrões	13	12	1	..	..	..	..	1	..	4	4	4	4	2	2	2	2	..	..	42
43	Isolados	2	2	..	..	..	..	..	..	..	..	..	1	1	..	..	1	1	..	..	43
44	Empregados	1	1	..	..	.	..	..	..	..	..	..	1	1	..	..	..	..	..	..	44
45	Assalariados	8	8	..	..	..	3	3	4	4	1	1	..	..	..	..	..	..	..	..	45
46	Ignorada	5	5	..	..	..	2		3	3	..	..	..	..	..	..	..	..	..	..	46

27. — *População activa* segundo as idades e o sexo, por ramos de actividade e situações na profissão, no distrito

Número de ordem	Ramos de actividade e situações na profissão	Total			Grupos de idades																Número de ordem
		VF	V	F	De 10 a 14 anos		De 15 a 19 anos		De 20 a 29 anos		De 30 a 39 anos		De 40 a 49 anos		De 50 a 59 anos		De 60 e mais anos		Idade ignorada		
					VF	V	VF	V	VF	V	VF	V	VF	V	VF	V	VF	V	VF	V	
		1	2	3	4	5	6	7	8	9	10	11	12	13	14	15	16	17	18	19	
	Indústrias químicas não discriminadas *(continuação)*.																				
1	**Indústrias químicas mixtas e mal definidas** . .	134	119	15	5	5	20	16	39	36	31	26	21	18	10	10	7	7	1	1	1
2	Patrões	20	19	1	..	..	1	1	2	2	5	5	4	3	5	5	3	3	..	..	2
3	Empregados.	33	26	7	1	1	3	2	8	6	13	9	5	5	2	2	..	..	1	1	3
4	Assalariados.	66	60	6	3	3	10	8	27	26	11	10	10	8	1	1	4	4	..	..	4
5	Ignorada.	15	14	1	1	1	6	5	2	2	2	2	2	2	2	2	..	..	..	..	5
6	**Indústrias diversas**	485	365	120	14	6	74	40	118	84	85	73	89	83	62	50	43	29	..	..	6
7	*Patrões*	*93*	*86*	*7*	..	..	..	..	*9*	*9*	*19*	*19*	*34*	*34*	*18*	*15*	*13*	*9*	..	..	7
8	*Isolados*	*40*	*40*	..	..	..	..	..	*7*	*7*	*13*	*13*	*10*	*10*	*7*	*7*	*3*	*3*	..	..	9
9	*Empregados*	*51*	*41*	*10*	*2*	*1*	*11*	*7*	*21*	*17*	*5*	*4*	*6*	*6*	*5*	*5*	*1*	*1*	..	..	9
10	*Assalariados*.	*178*	*116*	*62*	*5*	*2*	*34*	*19*	*47*	*30*	*34*	*27*	*24*	*18*	*19*	*13*	*15*	*7*	..	..	10
11	*Pessoas de família*	*8*	*2*	*6*	*2*	..	*3*	*1*	*2*	*1*	..	..	..	..	..	..	*1*	..	..	..	11
12	*Ignorada*	*115*	*80*	*35*	*5*	*3*	*26*	*13*	*32*	*20*	*14*	*10*	*15*	*15*	*13*	*10*	*10*	*9*	..	..	12
13	**Trabalhos de metais preciosos, incluindo joalharia e anexos**	21	19	2	2	2	1	1	2	2	10	8	4	4	1	1	1	1	..	..	13
14	Patrões	6	6	..	..	..	..	..	..	..	4	4	1	1	..	..	1	1	..	..	14
15	Isolados.	3	3	..	..	..	..	..	..	..	1	1	1	1	1	1	..	..	..	..	15
16	Empregados.	4	4	..	1	1	1	1	2	2	..	..	..	..	..	..	..	..	..	..	16
17	Assalariados.	6	6	..	1	1	..	..	..	..	3	3	2	2	..	..	..	..	..	..	17
18	Ignorada	2	..	2	..	..	..	..	..	..	2	..	..	..	..	..	..	..	..	..	18
19	**Indústrias diversas, mixtas e mal definidas** . .	464	346	118	12	4	73	39	116	82	75	65	85	79	61	49	42	28	..	..	19
20	Patrões	87	80	7	..	..	..	..	9	9	15	15	33	33	18	15	12	8	..	..	20
21	Isolados	37	37	..	..	..	..	..	7	7	12	12	9	9	6	6	3	3	..	..	21
22	Empregados.	47	37	10	1	..	10	6	19	15	5	4	6	6	5	5	1	1	..	..	22
23	Assalariados.	172	110	62	4	1	34	19	47	30	31	24	22	16	19	13	15	7	..	..	23
24	Pessoas de família. . .	8	2	6	2	..	3	1	2	1	..	..	..	..	..	..	1	..	..	..	24
25	Ignorada.	113	80	33	5	3	26	13	32	20	12	10	15	15	13	10	10	9	..	..	25
26	**Obras públicas e construções**	7.294	7.212	82	113	108	673	662	2.085	2.058	1.793	1.782	1.205	1.192	836	828	581	574	8	8	26
27	Patrões	153	153	..	..	..	1	1	18	18	50	50	37	37	29	29	18	18	..	..	27
28	Isolados	54	52	2	..	..	2	2	8	8	18	18	8	6	7	7	11	11	..	..	28
29	Funcionários	243	242	1	..	..	..	..	43	43	81	80	53	53	30	30	36	36	..	..	29
30	Empregados	299	291	8	5	5	24	24	89	86	81	79	57	55	27	27	16	15	..	..	30
31	Assalariados	5.917	5.862	55	86	83	559	551	1.740	1.721	1.452	1.446	970	961	671	666	433	428	6	6	31
32	Pessoas de família.	29	29	..	1	1	12	12	12	12	2	2	2	2	..	..	..	..	..	..	32
33	Ignorada	599	583	16	21	19	75	72	175	170	109	107	78	78	72	69	67	66	2	2	33
34	**Obras públicas**.	547	541	6	3	3	20	20	124	122	164	161	109	108	63	63	63	63	1	1	34
35	Patrões	6	6	..	..	..	..	..	2	2	3	3	..	..	1	1	..	..	..	..	35
36	Funcionários	238	237	1	..	..	..	..	42	42	80	79	52	52	29	29	35	35	..	..	36
37	Empregados.	91	90	1	..	..	..	..	16	16	30	30	27	26	11	11	7	7	..	..	37
38	Assalariados	157	153	4	2	2	20	20	53	51	40	38	22	22	11	11	9	9	..	..	38
39	Ignorada.	55	55	..	1	1	..	..	11	11	11	11	8	8	11	11	12	12	1	1	39
40	**Construção e reparação de edifícios**	6.747	6.671	76	110	105	653	642	1.961	1.936	1.629	1.621	1.096	1.084	773	765	518	511	7	7	40
41	Patrões	147	147	..	..	..	1	1	16	16	47	47	37	37	28	28	18	18	..	..	41
42	Isolados	54	52	2	..	..	2	2	8	8	18	18	8	6	7	7	11	11	..	..	42
43	Funcionários	5	5	..	..	..	..	..	1	1	1	1	1	1	1	1	1	1	..	..	43
44	Empregados.	208	201	7	5	5	24	24	73	70	51	49	30	29	16	16	9	8	..	..	44
45	Assalariados.	5.760	5.709	51	84	81	539	531	1.687	1.670	1.412	1.408	948	939	660	655	424	419	6	6	45
46	Pessoas de família. . .	29	29	..	1	1	12	12	12	12	2	2	2	2	..	..	..	..	..	..	46
47	Ignorada	544	528	16	20	18	75	72	164	159	98	96	70	70	61	58	55	54	1	1	47

27. — *População activa* segundo as idades e o sexo, por ramos de actividade e situações na profissão, no distrito

Número de ordem	Ramos de actividade e situações na profissão	Total			Grupos de idades																Número de ordem
					De 10 a 14 anos		De 15 a 19 anos		De 20 a 29 anos		De 30 a 39 anos		De 40 a 49 anos		De 50 a 59 anos		De 60 e mais anos		Idade ignorada		
		VF	V	F	VF	V	VF	V	VF	V	VF	V	VF	V	VF	V	VF	V	VF	V	
		1	2	3	4	5	6	7	8	9	10	11	12	13	14	15	16	17	18	19	
1	Transportes e comunicações	5.019	4.635	384	57	38	210	185	1.049	959	1.707	1.610	1.077	1.005	517	472	397	361	5	5	1
2	Patrões	229	229	..	..	..	5	5	34	34	80	80	59	59	25	25	26	26	..	..	2
3	Isolados	166	164	2	..	..	1	1	29	27	44	44	43	43	20	20	26	26	3	3	3
4	Funcionários	297	194	103	4	4	5	4	57	27	80	40	74	57	42	32	34	29	1	1	4
5	Empregados	2.673	2.500	173	23	11	95	84	505	469	1.004	965	605	565	260	238	181	168	.	..	5
6	Assalariados	1.124	1.073	51	9	8	59	54	321	308	341	334	209	197	118	111	66	60	1	1	6
7	Pessoas de família	10	10	..	..	..	2	2	7	7	1	1	..	..	..	..	..	..	..	..	7
8	Ignorada	520	465	55	21	15	43	35	96	87	157	146	87	84	52	46	64	52	..	..	8
9	Transportes por via férrea (caminhos de ferro)	3.230	3.083	147	9	8	104	102	550	531	1.241	1.195	748	707	352	327	226	213	..	..	9
10	Empregados	2.342	2.232	110	3	3	63	62	396	382	929	893	556	524	240	221	155	147	..	..	10
11	Assalariados	583	564	19	3	3	22	22	112	110	199	194	137	130	77	73	33	32	..	..	11
12	Ignorada	305	287	18	3	2	19	18	42	39	113	108	55	53	35	33	38	34	..	..	12
13	Transportes por via marítima, fluvial e aérea	519	427	92	33	18	44	26	129	102	86	80	90	81	59	52	75	65	3	3	13
14	Patrões	74	74	..	..	..	..	..	9	9	12	12	20	20	15	15	18	18	..	.	14
15	Isolados	68	68	..	..	..	..	..	8	8	11	11	18	18	13	13	15	15	3	3	15
16	Funcionários	14	10	4	4	4	2	2	3	3	3	1	..	..	1	..	1	..	..	..	16
17	Empregados	116	66	50	15	4	16	6	42	23	14	12	12	7	8	6	9	8	..	.	17
18	Assalariados	167	148	19	2	2	19	15	51	45	35	35	26	22	15	13	19	16	..	..	18
19	Ignorada	80	61	19	12	8	7	3	16	14	11	9	14	14	7	5	13	8	..	..	19
20	Transportes extra-urbanos por estrada	438	425	13	8	6	29	25	164	160	150	149	57	56	20	19	9	9	1	1	20
21	Patrões	71	71	..	..	..	5	5	13	13	29	29	18	18	4	4	2	2	..	..	21
22	Isolados	19	19	..	..	..	..	..	5	5	7	7	5	5	1	1	1	1	..	..	22
23	Funcionários	3	2	1	..	..	..	..	2	1	1	1	..	..	..	..	..	..	..	..	23
24	Empregados	91	91	..	1	1	4	4	33	33	37	37	11	11	4	4	1	1	..	..	24
25	Assalariados	200	194	6	3	2	11	10	93	90	62	61	19	19	9	9	2	2	1	1	25
26	Pessoas de família	8	8	..	..	..	1	1	6	6	1	1	..	..	..	..	..	..	..	..	26
27	Ignorada	46	40	6	4	3	8	5	12	12	13	13	4	3	2	1	3	3	..	..	27
28	Transportes urbanos por estrada	252	250	2	2	2	13	13	64	62	78	78	59	59	20	20	16	16	..	..	28
29	Patrões	46	46	..	..	..	..	..	7	7	22	22	11	11	3	3	3	3	..	..	29
30	Isolados	58	56	2	..	..	1	1	13	11	19	19	15	15	4	4	6	6	..	..	30
31	Funcionários	2	2	..	..	..	..	..	..	..	1	1	..	..	1	1	..	..	..	..	31
32	Empregados	37	37	..	1	1	4	4	13	13	8	8	7	7	1	1	3	3	..	..	32
33	Assalariados	75	75	..	..	..	4	4	21	21	22	22	16	16	8	8	4	4	..	..	33
34	Ignorada	34	34	..	1	1	4	4	10	10	6	6	10	10	3	3	..	..	..	..	34
35	Transportes mixtos e não descritos	177	176	1	2	2	9	9	51	51	52	52	32	31	17	17	14	14	..	..	35
36	Patrões	38	38	..	..	..	..	..	5	5	17	17	10	10	3	3	3	3	..	..	36
37	Isolados	21	21	..	..	..	..	..	3	3	7	7	5	5	2	2	4	4	..	.	37
38	Funcionários	1	1	..	..	..	..	..	1	1	..	..	..	..	..	..	..	..	..	..	38
39	Empregados	28	27	1	1	1	2	2	7	7	6	6	7	6	2	2	3	3	..	..	39
40	Assalariados	57	57	..	1	1	2	2	23	23	14	14	8	8	7	7	2	2	..	..	40
41	Pessoas de família	2	2	..	..	..	1	1	1	1	..	..	..	..	..	..	..	..	..	..	41
42	Ignorada	30	30	..	..	..	4	4	11	11	8	8	2	2	3	3	2	2	..	..	42

27. — *População activa* segundo as idades e o sexo, por ramos de actividade e situações na profissão, no distrito

Número de ordem	Ramos de actividade e situações na profissão	Total			Grupos de idades																Número de ordem
		VF	V	F	De 10 a 14 anos		De 15 a 19 anos		De 20 a 29 anos		De 30 a 39 anos		De 40 a 49 anos		De 50 a 59 anos		De 60 e mais anos		Idade ignorada		
					VF	V	VF	V	VF	V	VF	V	VF	V	VF	V	VF	V	VF	V	
		1	2	3	4	5	6	7	8	9	10	11	12	13	14	15	16	17	18	19	
	Transportes e comunicações *(continuação)*.																				
1	**Correios, telégrafos e telefones**	403	274	129	3	2	11	10	91	53	100	56	91	71	49	37	57	44	1	1	1
2	Funcionários	277	179	98	..	..	3	2	51	22	75	37	74	57	40	31	33	29	1	1	2
3	Empregados	59	47	12	2	1	6	6	14	11	10	9	12	10	5	4	10	6	..	..	3
4	Assalariados	42	35	7	..	..	1	1	21	19	9	8	3	2	2	1	6	4	..	..	4
5	Ignorada	25	13	12	1	1	1	1	5	1	6	2	2	2	2	1	8	5	..	..	5
6	**Comércio e seguros**	7.023	6.300	723	255	238	778	708	1.510	1.360	1.520	1.428	1.343	1.191	903	782	701	581	13	12	6
7	Patrões	2.093	1.925	168	1	1	17	17	236	223	516	498	584	530	409	372	329	284	1	..	7
8	Isolados	1.554	1.373	181	1	1	20	16	211	199	397	373	424	374	293	243	205	164	3	3	8
9	Empregados	1.750	1.599	151	151	141	454	421	595	531	310	286	129	118	64	56	44	43	3	3	9
10	Assalariados	515	474	41	40	40	83	74	162	148	116	113	57	50	35	31	20	16	2	2	10
11	Pessoas de família	160	143	17	18	16	58	54	60	54	12	11	8	7	..	..	4	1	..	..	11
12	Ignorada	951	786	165	44	39	146	126	246	205	169	147	141	112	102	80	99	73	4	4	12
13	**Comércio de combustíveis por grosso**	48	47	1	..	..	3	3	9	9	18	17	9	9	6	6	3	3	..	..	13
14	Isolados	4	4	..	..	..	..	..	1	1	1	1	1	1	..	..	1	1	..	..	14
15	Empregados	34	33	1	..	..	3	3	4	4	15	14	5	5	5	5	2	2	..	..	15
16	Assalariados	6	6	..	..	..	..	..	2	2	2	2	2	2	..	..	..	..	..	..	16
17	Pessoas de família	1	1	..	..	..	..	..	1	1	..	..	..	..	..	..	..	..	..	..	17
18	Ignorada	3	3	..	..	..	..	..	1	1	..	..	1	1	1	1	..	..	..	..	18
19	**Comércio de combustíveis a retalho**	57	50	7	1	1	4	4	9	8	11	11	12	9	10	9	10	8	..	..	19
20	Patrões	26	21	5	..	..	..	..	3	2	7	7	7	6	2	1	7	5	..	..	20
21	Isolados	14	12	2	..	..	..	..	1	1	3	3	4	2	4	4	2	2	..	..	21
22	Empregados	4	4	..	..	..	1	1	2	2	..	..	..	..	1	1	..	..	..	..	22
23	Assalariados	7	7	..	1	1	2	2	1	1	..	..	..	..	3	3	..	..	..	..	23
24	Ignorada	6	6	..	..	..	1	1	2	2	1	1	1	1	..	..	1	1	..	..	24
25	**Comércio de produtos alimentares**	2.734	2.455	279	83	79	265	244	579	535	620	586	556	489	354	303	273	215	4	4	25
26	Patrões	874	795	79	..	..	6	6	102	96	232	223	261	232	143	128	130	110	..	..	26
27	Isolados	795	699	96	..	..	4	3	109	107	211	200	214	187	154	126	101	74	2	2	27
28	Empregados	549	506	43	53	50	167	158	194	175	76	69	23	22	24	21	10	9	2	2	28
29	Assalariados	216	198	18	9	9	20	16	81	71	64	63	24	23	11	10	7	6	..	..	29
30	Pessoas de família	90	80	10	10	9	29	27	40	36	5	4	5	4	..	..	1	..	..	..	30
31	Ignorada	210	177	33	11	11	39	34	53	50	32	27	29	21	22	18	24	16	..	..	31
32	**Comércio de materiais de construção**	115	114	1	..	..	2	2	27	26	29	29	27	27	17	17	13	13	..	..	32
33	Patrões	53	53	..	..	..	..	..	6	6	14	14	15	15	10	10	8	8	..	..	33
34	Isolados	20	20	..	..	..	..	..	7	7	2	2	4	4	3	3	4	4	..	..	34
35	Empregados	23	22	1	..	..	2	2	7	6	8	8	4	4	2	2	..	..	..	..	35
36	Assalariados	12	12	..	..	..	..	..	3	3	4	4	3	3	2	2	..	..	..	..	36
37	Pessoas de família	2	2	..	..	..	..	..	2	2	..	..	..	..	..	..	..	..	..	..	37
38	Ignorada	5	5	..	..	..	..	..	2	2	1	1	1	1	..	..	1	1	..	..	38
39	**Comércio de mobiliário e decoração**	81	79	2	8	8	18	17	16	15	15	15	10	10	8	8	6	6	..	..	39
40	Patrões	14	14	..	..	..	..	..	1	1	4	4	4	4	3	3	2	2	..	..	40
41	Isolados	11	11	..	..	..	..	..	2	2	2	2	3	3	4	4	..	..	..	..	41
42	Empregados	18	17	1	4	4	6	6	5	4	1	1	1	1	..	..	1	1	..	..	42
43	Assalariados	28	27	1	2	2	9	8	5	5	7	7	2	2	1	1	2	2	..	..	43
44	Pessoas de família	2	2	..	..	..	..	..	2	2	..	..	..	..	..	..	..	..	..	..	44
45	Ignorada	8	8	..	2	2	3	3	1	1	1	1	..	..	..	..	1	1	..	..	45

27. — *População activa* segundo as idades e o sexo, por ramos de actividade e situações na profissão, no distrito

Número de ordem	Ramos de actividade e situações na profissão	Total			Grupos de idades																Número de ordem
					De 10 a 14 anos		De 15 a 19 anos		De 20 a 29 anos		De 30 a 39 anos		De 40 a 49 anos		De 50 a 59 anos		De 60 e mais anos		Idade ignorada		
		VF	V	F	VF	V	VF	V	VF	V	VF	V	VF	V	VF	V	VF	V	VF	V	
		1	2	3	4	5	6	7	8	9	10	11	12	13	14	15	16	17	18	19	
	Comércio e seguros *(continuação)*.																				
1	**Comércio de louças, vidros e quinquilharias**	80	70	10	3	3	8	7	21	17	21	20	9	9	7	6	11	8	..	..	1
2	Patrões	31	29	2	..	..	..	..	8	8	7	7	5	5	5	4	6	5	..	..	2
3	Isolados.	8	8	..	..	..	..	..	2	2	1	1	1	1	2	2	2	2	..	..	3
4	Empregados.	16	13	3	..	..	4	3	6	4	3	3	2	2	..	..	1	1	..	..	4
5	Assalariados	8	8	..	2	2	1	1	3	3	2	2	..	..	..	..	..	..	..	..	5
6	Pessoas de família. . .	3	2	1	..	..	1	1	..	..	..	..	1	1	..	..	1	..	..	..	6
7	Ignorada	14	10	4	1	1	2	2	2	..	8	7	..	..	..	..	1	..	..	..	7
8	**Comércio de roupas e de artigos de vestuário**. .	480	428	52	25	23	84	77	112	94	99	95	74	67	49	40	37	32	..	..	8
9	Patrões	132	121	11	..	..	2	2	9	8	37	37	33	29	30	27	21	18	..	..	9
10	Isolados.	62	51	11	..	..	..	..	6	6	11	10	20	18	16	10	9	7	..	..	10
11	Empregados.	211	189	22	14	13	65	58	70	58	43	42	14	13	1	1	4	4	..	..	11
12	Assalariados.	27	24	3	5	5	6	6	9	7	3	2	2	2	2	2	..	..	..	..	12
13	Pessoas de família. . .	14	12	2	2	2	3	3	7	5	2	2	..	..	..	..	..	..	..	..	13
14	Ignorada	34	31	3	4	3	8	8	11	10	3	2	5	5	..	..	3	3	..	..	14
15	**Comércio de ferragens, ferramentas e máquinas industriais**	104	95	9	6	6	16	13	18	16	27	27	20	18	9	7	8	8	..	..	15
16	Patrões	30	27	3	..	..	..	..	..	..	5	5	11	9	8	7	6	6	..	..	16
17	Isolados.	5	5	..	..	..	..	..	..	..	1	1	2	2	..	..	2	2	..	..	17
18	Empregados.	56	52	4	6	6	13	11	13	11	17	17	7	7	..	..	..	..	..	..	18
19	Assalariados.	7	6	1	..	..	1	..	2	2	4	4	..	..	..	..	..	..	..	..	19
20	Pessoas de família. . .	2	2	..	..	..	1	1	1	1	..	..	..	..	..	..	..	..	..	..	20
21	Ignorada	4	3	1	..	..	1	1	2	2	..	..	..	..	1	..	..	..	..	..	21
22	**Comércio de veículos, acessórios e aparelhagem eléctrica**	59	56	3	3	3	10	9	20	20	6	6	10	9	8	8	2	1	..	..	22
23	Patrões	16	15	1	..	..	..	..	..	..	3	3	7	6	6	6	..	..	..	..	23
24	Isolados.	3	2	1	..	..	..	..	1	1	..	..	1	1	..	..	1	..	..	..	24
25	Empregados.	20	20	..	1	1	4	4	8	8	3	3	2	2	2	2	..	..	..	..	25
26	Assalariados.	13	13	..	2	2	3	3	7	7	..	..	..	..	..	..	1	1	..	..	26
27	Ignorada	7	6	1	..	..	3	2	4	4	..	..	..	..	..	..	..	..	..	..	27
28	**Comércio de artigos de livraria, papelaria e tabacaria**	43	36	7	7	5	6	5	12	10	8	6	4	4	3	3	3	3	..	..	28
29	Patrões	7	7	..	..	..	..	..	..	..	2	2	2	2	2	2	1	1	..	..	29
30	Isolados.	2	2	..	..	..	..	..	1	1	..	..	..	..	1	1	..	..	..	..	30
31	Empregados.	25	18	7	5	3	3	2	10	8	4	2	1	1	..	..	2	2	..	..	31
32	Assalariados.	9	9	..	2	2	3	3	1	1	2	2	1	1	..	..	..	..	..	..	32
33	**Comércio de calçado**. . .	37	35	2	1	1	5	5	5	5	7	7	2	2	9	8	8	7	..	..	33
34	Patrões	18	17	1	..	..	..	..	1	1	4	4	2	2	8	7	3	3	..	..	34
35	Isolados.	7	6	1	..	..	..	..	1	1	1	1	..	..	1	1	4	3	..	..	35
36	Empregados.	9	9	..	1	1	4	4	3	3	1	1	..	..	..	..	..	..	..	..	36
37	Ignorada	3	3	..	..	..	1	1	..	..	1	1	..	..	..	..	1	1	..	..	37

27. — *População activa* segundo as idades e o sexo, por ramos de actividade e situações na profissão, no distrito

Número de ordem	Ramos de actividade e situações na profissão	Total			Grupos de idades																Número de ordem
		VF	V	F	De 10 a 14 anos		De 15 a 19 anos		De 20 a 29 anos		De 30 a 39 anos		De 40 a 49 anos		De 50 a 59 anos		De 60 e mais anos		Idade ignorada		
					VF	V	VF	V	VF	V	VF	V	VF	V	VF	V	VF	V	VF	V	
		1	2	3	4	5	6	7	8	9	10	11	12	13	14	15	16	17	18	19	
	Comércio e seguros *(continuação)*																				
1	**Comércio de produtos químicos e farmacêuticos**	269	240	29	28	27	38	34	60	50	54	49	28	25	23	21	38	34	..	..	1
2	Patrões	71	65	6	..	..	..	..	5	3	16	16	11	11	10	9	29	26	..	..	2
3	Isolados	19	16	3	..	..	..	..	1	..	6	5	4	3	5	5	3	3	..	..	3
4	Empregados	125	110	15	15	14	27	25	44	38	24	21	10	8	4	3	1	1	..	..	4
5	Assalariados	18	18	..	4	4	5	5	3	3	4	4	1	1	1	1	..	..	..	..	5
6	Pessoas de família	6	3	3	2	2	2	..	1	1	..	..	..	..	..	..	1	..	..	..	6
7	Ignorada	30	28	2	7	7	4	4	6	5	4	3	2	2	3	3	4	4	..	..	7
8	**Comércio de ourivesaria e relojoaria**	47	46	1	..	..	6	6	8	8	9	8	9	9	10	10	5	5	..	..	8
9	Patrões	18	18	..	..	..	..	..	3	3	2	2	5	5	5	5	3	3	..	..	9
10	Isolados	14	14	..	..	..	1	1	..	..	4	4	3	3	5	5	1	1	..	..	10
11	Empregados	9	8	1	..	..	3	3	4	4	2	1	..	..	..	..	..	..	..	..	11
12	Pessoas de família	2	2	..	..	..	1	1	..	..	..	..	1	1	..	..	..	..	..	..	12
13	Ignorada	4	4	..	..	..	1	1	1	1	1	1	..	..	..	..	1	1	..	..	13
14	**Agências comerciais diversas**	22	20	2	..	..	..	..	3	3	6	6	7	6	2	2	4	3	..	..	14
15	Patrões	5	4	1	..	..	..	..	1	1	..	..	2	1	1	1	1	1	..	..	15
16	Isolados	9	8	1	..	..	..	..	..	..	5	5	2	2	1	1	1	..	..	..	16
17	Empregados	3	3	..	..	..	..	..	1	1	..	..	2	2	..	..	..	..	..	..	17
18	Assalariados	1	1	..	..	..	..	..	1	1	..	..	..	..	..	..	..	..	..	..	18
19	Ignorada	4	4	..	..	..	..	..	..	..	1	1	1	1	..	..	2	2	..	..	19
20	**Comércio ambulante**	526	403	123	8	5	37	31	105	79	117	99	118	93	69	46	69	47	3	3	20
21	Patrões	56	46	10	..	..	1	1	10	8	12	11	12	11	8	6	13	9	..	..	21
22	Isolados	191	160	31	1	1	11	8	27	24	45	40	49	42	31	21	26	23	1	1	22
23	Empregados	15	13	2	..	..	3	3	7	6	1	1	4	3	..	..	..	..	..	..	23
24	Assalariados	42	32	10	..	..	3	3	10	10	10	9	8	5	6	3	5	2	..	..	24
25	Pessoas de família	2	2	..	..	..	2	2	..	..	..	..	..	..	..	..	..	..	..	..	25
26	Ignorada	220	150	70	7	4	17	14	51	31	49	38	45	32	24	16	25	13	2	2	26
27	**Outros comércios não discriminados**	411	378	33	5	5	39	33	86	74	88	87	82	76	65	61	43	39	3	3	27
28	Patrões	117	114	3	..	..	1	1	16	16	30	30	27	25	27	27	16	15	..	..	28
29	Isolados	106	100	6	..	..	..	..	19	18	28	27	26	25	20	19	13	11	..	..	29
30	Empregados	77	68	9	3	3	18	16	24	19	14	14	9	8	6	5	2	2	1	1	30
31	Assalariados	24	24	..	2	2	2	2	7	7	6	6	3	3	3	3	1	1	..	..	31
32	Pessoas de família	5	5	..	..	..	4	4	..	..	1	1	..	..	..	..	..	..	..	..	32
33	Ignorada	82	67	15	..	..	14	10	20	14	9	9	17	15	9	7	11	10	2	2	33
34	**Comércio mixto**	433	401	32	10	10	62	57	91	84	83	79	88	78	64	61	34	31	1	1	34
35	Patrões	145	133	12	..	..	1	1	16	15	34	30	38	31	43	41	13	12	..	..	35
36	Isolados	97	89	8	..	..	..	..	7	5	24	24	38	33	14	14	14	13	..	..	36
37	Empregados	114	110	4	4	4	38	37	42	41	17	17	5	4	5	4	3	3	..	..	37
38	Assalariados	18	15	3	2	2	7	5	3	2	3	3	2	2	..	..	..	..	1	1	38
39	Pessoas de família	11	11	..	1	1	7	7	2	2	..	..	..	..	..	..	1	1	..	..	39
40	Ignorada	48	43	5	3	3	9	7	21	19	5	5	5	5	2	2	3	2	..	..	40
41	**Comércio ignorado**	1.305	1.190	115	65	61	159	145	279	261	253	237	246	223	182	159	119	103	2	1	41
42	Patrões	477	444	33	1	1	6	6	55	55	107	103	141	133	98	88	68	58	1	..	42
43	Isolados	186	165	21	..	..	4	4	26	23	52	47	52	47	32	27	20	17	..	..	43
44	Empregados	288	264	24	43	41	77	69	105	97	36	32	10	9	9	8	8	8	..	..	44
45	Assalariados	72	67	5	9	9	21	20	22	21	4	4	9	6	4	4	2	2	1	1	45
46	Pessoas de família	20	19	1	3	2	8	8	4	4	4	4	1	1	..	..	..	..	..	..	46
47	Ignorada	262	231	31	9	8	43	38	67	61	50	47	33	27	39	32	21	18	..	..	47

27. — *População activa* segundo as idades e o sexo, por ramos de actividade e situações na profissão, no distrito

Número de ordem	Ramos de actividade e situações na profissão	Total			Grupos de idades																Número de ordem
					De 10 a 14 anos		De 15 a 19 anos		De 20 a 29 anos		De 30 a 39 anos		De 40 a 49 anos		De 50 a 59 anos		De 60 e mais anos		Idade ignorada		
		VF	V	F	VF	V	VF	V	VF	V	VF	V	VF	V	VF	V	VF	V	VF	V	
		1	2	3	4	5	6	7	8	9	10	11	12	13	14	15	16	17	18	19	
	Comércio e seguros *(continuação)*.																				
1	**Organismos de carácter financeiro**	156	142	14	1	1	14	14	48	44	46	41	30	26	5	4	12	12	..	..	1
2	Patrões	3	2	1	..	..	..	..	..	..	..	..	1	..	..	..	2	2	..	..	2
3	Isolados	1	1	..	..	..	..	..	..	..	..	..	..	..	..	..	1	1	..	..	3
4	Empregados	147	134	13	1	1	14	14	45	41	45	40	29	26	4	3	9	9	..	..	4
5	Assalariados	2	2	..	..	..	..	..	1	1	..	..	..	..	1	1	..	..	..	..	5
6	Ignorada	3	3	..	..	..	..	..	2	2	1	1	..	..	..	..	..	..	..	..	6
7	**Seguros**	16	15	1	1	..	2	2	2	2	3	3	2	2	3	3	3	3	..	..	7
8	Empregados	7	6	1	1	..	2	2	1	1	..	..	1	1	1	1	1	1	..	..	8
9	Assalariados	5	5	..	..	..	..	..	1	1	1	1	..	..	1	1	2	2	..	..	9
10	Ignorada	4	4	..	..	..	..	..	..	..	2	2	1	1	1	1	..	..	..	..	10
11	**Serviços de interêsse geral**	6.539	5.349	1.190	267	232	390	298	1.792	1.471	1.393	1.084	1.210	986	739	635	737	636	11	7	11
12	Patrões	28	25	3	..	..	..	..	2	..	9	9	6	5	7	7	4	4	..	..	12
13	Isolados	120	105	15	..	..	..	..	23	18	47	43	24	23	9	7	16	14	1	..	13
14	Funcionários	4.245	3.633	612	2	..	68	53	1.190	1.035	964	791	947	792	564	502	506	457	4	3	14
15	Empregados	444	263	181	15	11	39	21	152	95	111	62	57	27	35	21	34	26	1	..	15
16	Assalariados	669	564	105	55	41	126	100	174	150	116	100	85	76	52	46	61	51	..	..	16
17	Pessoas de família	4	3	1	..	..	2	2	1	..	..	..	1	1	..	..	..	..	..	..	17
18	Ignorada	1.029	756	273	195	180	155	122	250	173	146	79	90	62	72	52	116	84	5	4	18
19	**Serviços médicos e sanitários**	127	57	70	2	..	22	9	36	19	28	9	17	8	11	5	11	7	..	..	19
20	**Hospitais, casas de saúde e similares**	127	57	70	2	..	22	9	36	19	28	9	17	8	11	5	11	7	..	..	20
21	*Isolados*	*1*	*1*	..	..	..	..	..	..	..	..	..	*1*	*1*	..	..	..	..	..	..	21
22	*Funcionários*	*13*	*8*	*5*	..	..	*2*	..	*6*	*4*	*1*	*1*	*2*	*2*	*1*	..	*1*	*1*	..	..	22
23	*Empregados*	*59*	*31*	*28*	..	..	*4*	*1*	*17*	*12*	*15*	*7*	*11*	*4*	*7*	*4*	*5*	*3*	..	..	23
24	*Assalariados*	*18*	*5*	*13*	*1*	..	*3*	*2*	*7*	..	*4*	..	*1*	*1*	*1*	*1*	*1*	*1*	..	..	24
25	*Ignorada*	*36*	*12*	*24*	*1*	..	*13*	*6*	*6*	*3*	*8*	*1*	*2*	..	*2*	..	*4*	*2*	..	..	25
26	**Educação, artes, ciências e interêsses espirituais**	1.846	998	848	191	186	101	70	456	214	454	205	320	139	164	88	156	95	4	1	26
27	*Patrões*	*28*	*25*	*3*	..	..	..	..	*2*	..	*9*	*9*	*6*	*5*	*7*	*7*	*4*	*4*	..	..	27
28	*Isolados*	*119*	*104*	*15*	..	..	..	..	*23*	*18*	*47*	*43*	*23*	*22*	*9*	*7*	*16*	*14*	*1*	..	28
29	*Funcionários*	*825*	*279*	*546*	*2*	..	*12*	*1*	*215*	*71*	*220*	*64*	*215*	*73*	*92*	*41*	*68*	*29*	*1*	..	29
30	*Empregados*	*217*	*113*	*104*	*9*	*7*	*27*	*14*	*72*	*43*	*58*	*27*	*23*	*7*	*16*	*7*	*11*	*8*	*1*	..	30
31	*Assalariados*	*127*	*107*	*20*	*35*	*35*	*24*	*22*	*25*	*19*	*22*	*17*	*11*	*8*	*2*	*2*	*8*	*4*	..	..	31
32	*Pessoas de família*	*4*	*3*	*1*	..	..	*2*	*2*	*1*	..	..	..	*1*	*1*	..	..	..	..	.	..	32
33	*Ignorada*	*526*	*367*	*159*	*145*	*144*	*36*	*31*	*118*	*63*	*98*	*45*	*41*	*23*	*38*	*24*	*49*	*36*	*1*	*1*	33
34	**Instituições de educação e ensino**	1.373	633	740	183	179	88	59	319	118	304	91	257	88	122	53	98	45	2	..	34
35	Patrões	12	12	..	..	..	..	..	..	..	3	3	2	2	4	4	3	3	..	..	35
36	Isolados	9	4	5	..	..	..	..	3	2	1	1	2	1	2	..	1	..	..	..	36
37	Funcionários	807	261	546	2	..	12	1	208	64	215	59	213	71	90	39	66	27	1	..	37
38	Empregados	145	61	84	5	3	22	10	48	24	36	12	14	2	11	4	8	6	1	..	38
39	Assalariados	92	78	14	34	34	20	19	12	9	12	7	6	4	1	1	7	4	..	..	39
40	Pessoas de família	4	3	1	..	..	2	2	1	..	..	..	1	1	..	..	..	..	..	..	40
41	Ignorada	301	214	90	142	142	32	27	47	19	37	9	19	7	14	5	13	5	..	..	41

27. — *População activa* segundo as idades e o sexo, por ramos de actividade e situações na profissão, no distrito

Número de ordem	Ramos de actividade e situações na profissão	Total			Grupos de idades																Número de ordem
					De 10 a 14 anos		De 15 a 19 anos		De 20 a 29 anos		De 30 a 39 anos		De 40 a 49 anos		De 50 a 59 anos		De 60 e mais anos		Idade ignorada		
		VF	V	F	VF	V	VF	V	VF	V	VF	V	VF	V	VF	V	VF	V	VF	V	
		1	2	3	4	5	6	7	8	9	10	11	12	13	14	15	16	17	18	19	
	Educação, artes, ciências e interêsses espirituais *(continuação)*.																				
1	**Interêsses espirituais** . .	193	148	45	5	5	5	5	66	48	44	27	19	13	20	19	34	31	..	..	1
2	Funcionários	18	18	..	..	..	..	..	7	7	5	5	2	2	2	2	2	2	..	..	2
3	Empregados.	13	12	1	3	3	1	1	3	3	3	2	1	1	1	1	1	1	..	..	3
4	Assalariados.	18	17	1	..	..	1	1	6	6	6	6	4	3	1	1	..	..	..	..	4
5	Ignorada	144	101	43	2	2	3	3	50	32	30	14	12	7	16	15	31	28	..	..	5
6	**Exercício de profissões liberais**	261	201	60	1	1	8	6	65	43	100	81	40	35	22	16	23	18	2	1	6
7	Patrões	12	10	2	..	..	..	..	2	..	3	3	3	3	3	3	1	1	..	..	7
8	Isolados	109	99	10	..	..	..	..	20	16	45	41	21	21	7	7	15	14	1	..	8
9	Empregados.	53	35	18	1	1	4	3	18	14	17	11	7	3	4	2	2	1	..	..	9
10	Assalariados.	13	8	5	..	..	3	2	5	2	4	4	..	..	..	..	1	..	..	..	10
11	Ignorada	74	49	25	..	..	1	1	20	11	31	22	9	8	8	4	4	2	1	1	11
12	**Imprensa e serviços de informação**	19	16	3	2	1	..	..	6	5	6	6	4	3	..	..	1	1	..	..	12
13	Patrões	4	3	1	..	..	..	..	..	..	3	3	1	..	..	..	..	..	..	..	13
14	Isolados	1	1	..	..	..	..	..	..	..	1	1	..	..	..	..	..	..	..	..	14
15	Empregados.	6	5	1	..	..	..	..	3	2	2	2	1	1	..	..	..	..	..	..	15
16	Assalariados.	4	4	..	1	1	..	.	2	2	..	..	1	1	..	..	..	..	..	..	16
17	Ignorada	4	3	1	1	..	..	..	1	1	..	..	1	1	..	..	1	1	..	..	17
18	**Fôrça armada**	2.283	2.283	..	..	..	25	25	780	780	462	462	478	478	295	295	240	240	3	3	18
19	**Fôrça armada e polícia**. .	2.283	2.283	..	..	..	25	25	780	780	462	462	478	478	295	295	240	240	3	3	19
20	*Funcionários*	*2.160*	*2.160*	..	..	..	*16*	*16*	*731*	*731*	*449*	*449*	*452*	*452*	*286*	*286*	*224*	*224*	*2*	*2*	20
21	*Ignorada*	*123*	*123*	..	..	..	*9*	*9*	*49*	*49*	*13*	*13*	*26*	*26*	*9*	*9*	*16*	*16*	*1*	*1*	21
22	**Serviços de interêsse público ou geral**.	2.283	2.011	272	74	46	242	194	520	458	449	408	395	361	269	247	330	294	4	3	22
23	*Funcionários*	*1.247*	*1.186*	*61*	..	..	*38*	*36*	*238*	*229*	*294*	*277*	*278*	*265*	*185*	*175*	*213*	*203*	*1*	*1*	23
24	*Empregados*.	*168*	*119*	*49*	*6*	*4*	*8*	*6*	*63*	*40*	*38*	*28*	*23*	*16*	*12*	*10*	*18*	*15*	..	..	24
25	*Assalariados*.	*524*	*452*	*72*	*19*	*6*	*99*	*76*	*142*	*131*	*90*	*83*	*73*	*67*	*49*	*43*	*52*	*46*	..	..	25
26	*Ignorada*	*344*	*254*	*90*	*49*	*36*	*97*	*76*	*77*	*58*	*27*	*20*	*21*	*13*	*23*	*19*	*47*	*30*	*3*	*2*	26
27	**Serviços de administração pública e justiça** . . .	1.157	1.010	147	60	39	188	147	275	250	209	188	172	152	117	110	134	122	2	2	27
28	Funcionários	657	629	28	..	..	21	19	146	142	152	143	138	130	90	88	109	106	1	1	28
29	Assalariados.	257	203	54	14	5	85	63	71	62	42	36	22	18	16	13	7	6	..	..	29
30	Ignorada	243	178	65	46	34	82	65	58	46	15	9	12	4	11	9	18	10	1	1	30
31	**Serviços de administração municipal ou local**. . .	709	680	29	1	1	29	26	125	123	159	154	159	156	112	104	124	116	..	..	31
32	Funcionários	456	437	19	..	..	14	14	58	57	113	109	113	110	80	73	78	74	..	..	32
33	Assalariados.	215	211	4	..	..	10	9	60	60	39	39	42	42	28	27	36	34	..	..	33
34	Ignorada	38	32	6	1	1	5	3	7	6	7	6	4	4	4	4	10	8	..	..	34
35	**Organismos corporativos e de coordenação económica**	148	141	7	3	3	4	4	55	52	31	30	26	24	16	15	13	13	..	..	35
36	Funcionários	58	55	3	..	..	..	..	24	23	13	12	14	13	7	7	..	..	..	..	36
37	Empregados.	65	62	3	1	1	1	1	27	25	14	14	5	5	8	7	9	9	..	..	37
38	Assalariados.	17	16	1	1	1	..	..	4	4	2	2	6	5	1	1	3	3	..	..	38
39	Ignorada	8	8	..	1	1	3	3	..	..	2	2	1	1	..	..	1	1	..	..	39

27. — *População activa* segundo as idades e o sexo, por ramos de actividade e situações na profissão, no distrito

Número de ordem	Ramos de actividade e situações na profissão	Total			Grupos de idades																Número de ordem
		VF	V	F	De 10 a 14 anos		De 15 a 19 anos		De 20 a 29 anos		De 30 a 39 anos		De 40 a 49 anos		De 50 a 59 anos		De 60 e mais anos		Idade ignorada		
					VF	V	VF	V	VF	V	VF	V	VF	V	VF	V	VF	V	VF	V	
		1	2	3	4	5	6	7	8	9	10	11	12	13	14	15	16	17	18	19	
	Serviços de interêsse público ou geral *(continuação)*.																				
1	**Organismos de assistência e providência**	141	74	67	7	3	16	12	40	11	29	18	21	13	9	5	18	12	1	..	1
2	Funcionários	23	20	3	..	..	2	2	6	3	7	7	5	5	..	..	3	3	..	..	2
3	Empregados	71	29	42	4	3	6	4	23	5	16	6	13	6	2	1	7	4	..	..	3
4	Assalariados	23	14	9	2	..	2	2	5	3	4	3	3	2	4	2	3	2	..	..	4
5	Ignorada	24	11	13	1	..	6	4	6	..	2	2	..	..	3	2	5	3	1	..	5
6	**Outros serviços de interêsse público ou geral**	128	106	22	3	..	5	5	25	22	21	18	17	16	15	13	41	31	1	1	6
7	Funcionários	53	45	8	..	..	1	1	4	4	9	6	8	7	8	7	23	20	..	..	7
8	Empregados	32	28	4	1	..	1	1	13	10	8	8	5	5	2	2	2	2	..	..	8
9	Assalariados	12	8	4	2	..	2	2	2	2	3	3	..	..	..	..	3	1	..	..	9
10	Ignorada	31	25	6	..	..	1	1	6	6	1	1	4	4	5	4	13	8	1	1	10
11	**Serviços diversos**	144.473	3.913	140.560	14.772	747	16.198	782	28.294	938	25.906	515	21.131	325	17.048	293	20.728	294	396	19	11
12	Patrões	356	301	55	..	..	11	11	100	96	68	61	72	62	62	48	43	23	..	..	12
13	Isolados	229	210	19	..	..	18	18	107	105	43	41	25	20	22	17	14	9	..	..	13
14	Funcionários	7	7	..	..	..	..	..	3	3	1	1	..	..	..	..	3	3	..	..	14
15	Empregados	6.264	998	5.266	986	196	1.802	262	1.871	234	647	135	334	60	285	65	301	38	38	8	15
16	Assalariados	2.353	508	1.845	168	40	478	97	558	148	309	95	325	65	239	29	271	32	5	2	16
17	Pessoas de família	834	116	718	252	40	122	31	123	28	57	4	70	7	85	..	114	6	11	..	17
18	Ignorada	2.732	1.773	959	537	471	558	363	537	324	294	178	246	111	241	134	308	183	11	9	18
19	Condições não profissionais	131.698	..	131.698	12.829	..	13.209	..	24.995	..	24.487	..	20.059	..	16.114	..	19.674	..	331	..	19
20	**Hospedagem e serviços domésticos e similares**	144.344	3.812	140.532	14.762	741	16.180	769	28.253	907	25.895	507	21.113	308	17.032	279	20.714	283	395	18	20
21	*Patrões*	339	284	55	..	..	11	11	98	94	68	61	66	56	56	42	40	20	..	..	21
22	*Isolados*	216	197	19	..	..	18	18	103	101	42	40	22	17	19	14	12	7	..	..	22
23	*Funcionários*	7	7	..	..	..	..	..	3	3	1	1	..	..	..	..	3	3	..	..	23
24	*Empregados*	6.239	982	5.257	983	195	1.797	258	1.864	231	643	131	330	57	284	65	300	37	38	8	24
25	*Assalariados*	2.343	500	1.843	168	40	476	95	554	145	308	94	325	65	236	27	271	32	5	2	25
26	*Pessoas de família*	831	114	717	251	39	122	31	123	28	57	4	69	6	85	..	113	6	11	..	26
27	*Ignorada*	2.671	1.728	943	531	467	547	356	513	305	289	176	242	107	238	131	301	178	10	8	27
28	*Condições não profissionais*	131.698	..	131.698	12.829	..	13.209	..	24.995	..	24.487	..	20.059	..	16.114	..	19.674	..	331	..	28
29	**Hospedagem**	299	166	133	11	8	41	23	84	38	52	29	39	22	32	22	38	22	2	2	29
30	Patrões	66	41	25	..	..	..	..	5	4	6	5	15	10	18	12	22	10	..	..	30
31	Isolados	13	8	5	..	..	..	..	..	..	2	2	3	2	3	..	5	4	..	..	31
32	Funcionários	7	7	..	..	..	..	..	3	3	1	1	..	..	..	..	3	3	..	..	32
33	Empregados	135	67	68	6	5	30	17	48	15	31	17	13	7	4	4	2	1	1	1	33
34	Assalariados	45	25	20	3	1	6	2	18	10	8	4	4	3	2	2	3	2	1	1	34
35	Pessoas de família	1	..	1	..	..	..	..	..	..	..	..	1	..	..	..	..	..	..	..	35
36	Ignorada	32	18	14	2	2	5	4	10	6	4	..	3	..	5	4	3	2	..	..	36
37	**Serviços domésticos e similares**	144.045	3.646	140.399	14.751	733	16.139	746	28.169	869	25.843	478	21.074	286	17.000	257	20.676	261	393	16	37
38	Patrões	273	243	30	..	..	11	11	93	90	62	56	51	46	38	30	18	10	..	..	38
39	Isolados	203	189	14	..	..	18	18	103	101	40	38	19	15	16	14	7	3	..	..	39
40	Empregados	6.101	915	5.189	977	190	1.767	241	1.816	216	612	114	317	50	280	61	298	36	37	7	40
41	Assalariados	2.298	475	1.823	165	39	470	93	536	135	300	90	321	62	234	25	268	30	4	1	41
42	Pessoas de família	830	114	716	251	39	122	31	123	28	57	4	68	6	85	..	113	6	11	..	42
43	Ignorada	2.639	1.710	929	529	465	542	352	503	299	285	176	239	107	233	127	298	176	10	8	43
44	Condições não profissionais	131.698	..	131.698	12.829	..	13.209	..	24.995	..	24.487	..	20.059	..	16.114	..	19.674	..	331	..	44

27. — *População activa* segundo as idades e o sexo, por ramos de actividade e situações na profissão, no distrito

Número de ordem	Ramos de actividade e situações na profissão	Total			Grupos de idades																Número de ordem
					De 10 a 14 anos		De 15 a 19 anos		De 20 a 29 anos		De 30 a 39 anos		De 40 a 49 anos		De 50 a 59 anos		De 60 e mais anos		Idade ignorada		
		VF	V	F	VF	V	VF	V	VF	V	VF	V	VF	V	VF	V	VF	V	VF	V	
		1	2	3	4	5	6	7	8	9	10	11	12	13	14	15	16	17	18	19	
1	**Espectáculos e diversões públicas**	129	101	28	10	6	18	13	41	31	11	8	18	17	16	14	14	11	1	1	1
2	**Espectáculos diversos e diversões**	129	101	28	10	6	18	13	41	31	11	8	18	17	16	14	14	11	1	1	2
3	*Patrões*	*17*	*17*	..	..	..	..	..	*2*	*2*	..	..	*6*	*6*	*6*	*6*	*8*	*8*	..	..	3
4	*Isolados*	*13*	*13*	..	..	..	..	..	*4*	*4*	*1*	*1*	*3*	*3*	*3*	*3*	*2*	*2*	..	..	4
5	*Empregados*	*25*	*16*	*9*	*3*	*1*	*5*	*4*	*7*	*3*	*4*	*4*	*4*	*3*	*1*	..	*1*	*1*	..	..	5
6	*Assalariados*	*10*	*8*	*2*	..	..	*2*	*2*	*4*	*3*	*1*	*1*	..	..	*3*	*2*	..	..	..	..	6
7	*Pessoas de família*	*3*	*2*	*1*	*1*	*1*	..	..	..	..	..	..	*1*	*1*	..	..	*1*	..	..	..	7
8	*Ignorada*	*61*	*45*	*16*	*6*	*4*	*11*	*7*	*24*	*19*	*5*	*2*	*4*	*4*	*3*	*3*	*7*	*5*	*1*	*1*	8
9	**Actividades ignoradas ou mal definidas**	7.619	6.624	995	287	231	782	673	2.729	2.540	1.040	902	840	714	654	536	1.188	947	99	81	9
10	Patrões	187	179	8	1	1	2	2	50	50	51	48	31	31	37	34	15	13	..	..	10
11	Isolados	145	124	21	..	..	2	2	40	36	43	39	33	31	18	13	9	3	..	..	11
12	Funcionários	50	25	25	..	..	3	1	18	3	11	6	3	2	9	8	5	4	1	1	12
13	Empregados	248	108	140	15	2	47	29	75	41	42	14	39	16	13	2	17	4	..	..	13
14	Assalariados	1.383	1.204	179	49	29	185	162	379	342	307	278	229	198	138	118	92	73	4	4	14
15	Pessoas de família	146	87	59	19	12	34	25	43	31	18	7	10	..	7	2	15	10	..	..	15
16	Ignorada	4.681	4.376	305	201	186	506	452	2.057	2.003	485	450	382	349	261	233	696	628	93	75	16
17	Condições não profissionais	779	521	258	2	1	3	..	67	34	83	60	113	87	171	126	339	212	1	1	17

28. — População activa agrícola segundo a instrução, as idades e o sexo, por profissões e situações

Número de ordem	Profissões e situações na profissão, no distrito	Total			Instrução							
					Sabiam ler		Não sabiam ler		Ignorada		De 10 a 14 anos	
		VF	V	F	VF	V	VF	V	VF	V	VF	V
		1	2	3	4	5	6	7	8	9	10	11
1	**Total**	95.764	83.561	12.203	34.055	31.768	58.475	49.203	3.234	2.590	5.285	3 929
	Situações na profissão:											
2	Patrões proprietários	10.578	9.811	767	4.941	4.748	5.386	4.835	251	228	11	11
3	Patrões rendeiros	425	416	9	194	192	218	211	13	13	..	..
4	Patrões parceiros	56	50	6	23	21	31	27	2	2	3	2
5	Patrões	36	36	..	5	5	29	29	2	2	2	2
6	Isolados proprietários	9.766	9.086	680	3.947	3.806	5.568	5.058	251	222	10	10
7	Isolados rendeiros	637	595	42	214	205	406	373	17	17	1	1
8	Isolados parceiros	97	94	3	38	36	55	54	4	4	..	..
9	Isolados	30	30	..	6	6	21	21	3	3	..	..
10	Funcionários	6	5	1	5	5	..	..	1	..	..	..
11	Empregados	2.043	1.929	114	696	675	1.270	1.183	77	71	214	197
12	Assalariados	56.457	48.074	8.383	17.639	16.194	36.789	30.315	2.029	1.565	3.156	2.154
13	Assoldadados ao ano	964	913	51	178	165	728	693	58	55	145	126
14	Pessoas de família	2.913	2.597	316	1.790	1.687	1.078	850	75	60	554	481
15	Outras	123	121	2	46	46	76	74	1	1	2	1
16	Ignorada	11.603	9.804	1.799	4.333	3.977	6.820	5.480	450	347	1.187	944
	Grupos profissionais e profissões por situações na profissão:											
17	**Agricultores patrões**	11.059	10.277	782	5.158	4.961	5.635	5.073	266	243	14	13
18	Patrões proprietários	10.578	9.811	767	4.941	4.748	5.386	4.835	251	228	11	11
19	Patrões rendeiros	425	416	9	194	192	218	211	13	13	..	..
20	Patrões parceiros	56	50	6	23	21	31	27	2	2	3	2
21	**Profissões manuais ou mecânicas próprias da agricultura e pecuária**	82.979	71.625	11.354	28.109	26.030	51.952	43.290	2.918	2.305	5.250	3 898
22	Patrões	35	35	..	5	5	28	28	2	2	2	2
23	Isolados proprietários	9.766	9.086	680	3.947	3.806	5.568	5.058	251	222	10	10
24	Isolados rendeiros	637	595	42	214	205	406	373	17	17	1	1
25	Isolados parceiros	97	94	3	38	36	55	54	4	4	..	..
26	Isolados	29	29	..	5	5	21	21	3	3	..	..
27	Empregados	1.631	1.531	100	472	452	1.092	1.017	67	62	212	195
28	Assalariados	55.589	47.240	8.349	17.273	15.836	36.309	29.860	2.007	1.544	3.147	2.145
29	Assoldadados ao ano	942	892	50	170	157	715	681	57	54	145	126
30	Pessoas de família	2.926	2.580	346	1.777	1.674	1.074	846	75	60	553	480
31	Ignorada	11.327	9.543	1.784	4.208	3.854	6.684	5.352	435	337	1.180	939
32	**Agricultores isolados**	10.868	10.123	745	4.375	4.219	6.216	5.656	277	248	14	13
33	Isolados proprietários	9.766	9.086	680	3.947	3.806	5.568	5.058	251	222	10	10
34	Isolados rendeiros	637	595	42	214	205	406	373	17	17	1	1
35	Isolados parceiros	97	94	3	38	36	55	54	4	4	..	..
36	**Castradores**	4	4	..	2	2	2	2	..	..	..	..
37	Isolados	1	1	..	..	..	1	1	..	..	..	..
38	Assalariados	3	3	..	2	2	1	1	..	..	..	..
39	**Criadores de gado**	63	63	..	10	10	48	48	5	5	2	2
40	Patrões	35	35	..	5	5	28	28	2	2	2	2
41	Isolados	28	28	..	5	5	20	20	3	3	..	..

Indicando o número de chefes de família e as pessoas a cargo dêles, na profissão, no distrito

Grupos de idades														Chefes de família						Número de ordem
De 15 a 19 anos		De 20 a 29 anos		De 30 a 39 anos		De 40 a 49 anos		De 50 a 59 anos		De 60 e mais anos		Idade ignorada		VF		V		F		
VF	V	VF	V	VF	V	VF	V	VF	V	VF	V	VF	V	Número	Pessoas a cargo	Número	Pessoas a cargo	Número	Pessoas a cargo	
12	13	14	15	16	17	18	19	20	21	22	23	24	25	26	27	28	29	30	31	
13.221	10.206	20.388	17.797	16.385	15.082	14.045	12.812	12.351	11.140	13.818	12.348	271	247	58.265	147.768	55.547	144.768	2.718	3.000	1
43	35	599	583	1.422	1.376	2.153	2.042	2.485	2.310	3.849	3.439	16	15	10.097	23.827	9.420	23.112	677	715	2
..	..	28	28	109	109	112	112	101	96	75	71	..	..	413	1.234	404	1.221	9	13	3
6	5	8	8	12	11	6	5	8	8	13	11	..	..	41	105	38	102	3	3	4
2	2	1	1	5	5	2	2	7	7	17	17	..	..	27	61	27	61	..	..	5
45	41	686	670	1.528	1.490	2.107	1.984	2.235	2.062	3.135	2.810	20	19	9.423	24.316	8.791	23.586	632	730	6
5	4	80	78	182	179	120	115	122	106	125	110	2	2	615	1.667	577	1.637	38	30	7
..	..	19	19	25	25	12	12	21	20	20	18	..	..	75	183	72	177	3	6	8
..	..	2	2	4	4	9	9	6	6	9	9	..	..	27	68	27	68	..	..	9
..	..	1	1	1	1	1	1	1	1	2	1	..	..	4	9	4	9	..	..	10
262	236	372	341	372	356	303	300	256	243	257	251	7	5	1.060	2.750	1.017	2.740	13	10	11
9.315	6.913	14.795	12.672	10.774	9.772	7.664	6.899	5.810	5.181	4.754	4.310	189	173	30.851	79.761	29.796	78.555	1.055	1.206	12
77	70	112	105	169	167	174	169	150	143	136	132	1	1	599	1.657	594	1.652	5	5	13
1.083	950	988	900	125	115	55	43	35	28	99	78	4	2	31	58	27	58	4	..	14
3	3	13	13	25	25	33	33	25	25	22	21	..	..	112	297	112	297	..	..	15
2.380	1.917	2.684	2.376	1.632	1.447	1.294	1.086	1.089	904	1.305	1.070	32	30	4.890	11.775	4.611	11.493	279	282	16
49	40	635	619	1.543	1.496	2.271	2.159	2.594	2.414	3.937	3.521	16	15	10.551	25.166	9.862	24.435	689	731	17
43	35	599	583	1.422	1.376	2.153	2.042	2.485	2.310	3.849	3.439	16	15	10.097	23.827	9.420	23.112	677	715	18
..	..	28	28	109	109	112	112	101	96	75	71	..	..	413	1.234	404	1.221	9	13	19
6	5	8	8	12	11	6	5	8	8	13	11	..	..	41	105	38	102	3	3	20
13.072	10.078	19.458	16.892	14.431	13.189	11.409	10.298	9.465	8.441	9.647	8.605	247	224	46.403	119.290	44.395	117.041	2.008	2.249	21
2	2	1	1	5	5	2	2	7	7	16	16	..	..	26	61	26	61	..	..	22
45	41	686	670	1.528	1.490	2.107	1.984	2.235	2.052	3.135	2.810	20	19	9.423	24.316	8.791	23.586	632	730	23
5	4	80	78	182	179	120	115	122	106	125	110	2	2	615	1.667	577	1.637	38	30	24
..	..	19	19	25	25	12	12	21	20	20	18	..	..	75	183	72	177	3	6	25
..	..	1	1	4	4	9	9	6	6	9	9	..	..	27	68	27	68	..	..	26
236	212	309	280	269	257	220	218	184	175	196	191	5	3	716	2.007	736	2.000	10	7	27
9.270	6.873	14.652	12.531	10.557	9.564	7.476	6.718	5.657	5.031	4.616	4.207	184	168	30.191	78.042	29.151	76.851	1.040	1.191	28
77	70	111	104	164	162	167	163	145	138	133	129	..	..	579	1.603	574	1.598	5	5	29
1.076	913	980	892	125	115	54	42	35	28	99	78	4	2	30	53	26	53	4	.	30
2.361	1.933	2.619	2.313	1.572	1.388	1.212	1.035	1.053	868	1.268	1.037	32	30	4.691	11.290	4.415	11.010	276	280	31
52	47	814	796	1.792	1.751	2.317	2.188	2.470	2.273	3.384	3.031	25	24	10.457	27.047	9.768	26.266	689	781	32
45	41	686	670	1.528	1.490	2.107	1.984	2.235	2.062	3.135	2.810	20	19	9.423	24.316	8.791	23.586	632	730	33
5	4	80	78	182	179	120	115	122	106	125	110	2	2	615	1.667	577	1.637	38	30	34
..	..	19	19	25	25	12	12	21	20	20	18	..	..	75	183	72	177	3	6	35
..	..	1	1	1	1	..	..	1	1	1	1	..	..	4	6	4	6	..	..	36
..	..	..	..	1	1	..	..	..	..	..	..	..	..	1	1	1	1	..	..	37
..	..	1	1	..	..	..	..	1	1	1	1	..	..	3	5	3	5	..	..	38
2	2	2	2	8	8	11	11	13	13	25	25	..	..	52	128	52	128	..	..	39
2	2	1	1	5	5	2	2	7	7	16	16	..	..	26	61	26	61	..	..	40
..	..	1	1	3	3	9	9	6	6	9	9	..	..	26	67	26	67	..	..	41

28. — *População activa agrícola* segundo a instrução, as idades e o sexo, por profissões e situações

Número de ordem	Profissões e situações na profissão, no distrito	Total			Instrução							
					Sabiam ler		Não sabiam ler		Ignorada		De 10 a 14 anos	
		VF	V	F	VF	V	VF	V	VF	V	VF	V
		1	2	3	4	5	6	7	8	9	10	11
1	**Hortelões**	78	78	..	25	25	52	52	1	1	1	1
2	Empregados	7	7	..	2	2	5	5	..	..	..	..
3	Assalariados	44	44	..	12	12	31	31	1	1	1	1
4	Assoldadados ao ano	4	4	..	..	..	4	4	..	..	..	..
5	Pessoas de família	3	3	..	3	3	..	..	..	..	..	..
6	Ignorada	20	20	..	8	8	12	12	..	..	..	..
7	**Jardineiros**	21	21	..	12	12	9	9	..	..	1	1
8	Empregados	3	3	..	..	..	3	3	..	..	..	..
9	Assalariados	17	17	..	11	11	6	6	..	..	1	1
10	Ignorada	1	1	..	1	1	..	..	..	..	..	..
11	**Pastores e guardadores de gado**	2.595	2.416	179	495	456	1.940	1.810	160	150	675	594
12	Empregados	496	480	16	89	85	384	373	23	22	116	107
13	Assalariados	968	918	50	153	146	739	699	76	73	159	151
14	Assoldadados ao ano	448	429	19	57	53	376	363	15	13	109	94
15	Pessoas de família	165	130	35	88	78	74	51	3	1	126	100
16	Ignorada	518	459	59	108	94	367	324	43	41	165	142
17	**Podadores**	33	33	..	21	21	12	12	..	..	..	..
18	Assalariados	30	30	..	20	20	10	10	..	..	..	..
19	Pessoas de família	1	1	..	1	1	..	..	..	..	..	..
20	Ignorada	2	2	.	..	..	2	2	..	..	..	..
21	**Tosquiadores**	1	1	..	1	1	..	..	..	..	..	..
22	Assalariados	1	1	..	1	1	..	..	..	..	..	..
23	**Trabalhadores agrícolas não discriminados**	69.026	58.598	10.428	23.066	21.184	43.490	35.518	2.470	1.896	4.552	3.282
24	Empregados	1.089	1.005	84	373	357	673	609	43	39	96	88
25	Assalariados	54.366	46.069	8.297	17.015	15.587	35.423	29.014	1.928	1.468	2.982	1.988
26	Assoldadados ao ano	446	415	31	97	88	308	287	41	40	36	32
27	Pessoas de família	2.750	2.439	311	1.680	1.587	998	793	72	59	427	380
28	Ignorada	10.375	8.670	1.705	3.901	3.565	6.088	4.815	386	290	1.011	794
29	**Tratadores de gado**	290	288	2	102	100	183	183	5	5	5	5
30	Empregados	36	36	..	8	8	27	27	1	1	..	..
31	Assalariados	160	158	2	59	57	99	99	2	2	4	4
32	Assoldadados ao ano	44	44	..	16	16	27	27	1	1	..	..
33	Pessoas de família	7	7	..	5	5	2	2	..	..	..	..
34	Ignorada	43	43	..	14	14	28	28	1	1	1	1
35	**Profissões de carácter subalterno, incluindo as relativas à condução de serviços**	478	458	20	241	239	227	209	10	10	..	..
36	Empregados	199	193	6	130	129	64	59	5	5	..	..
37	Assalariados	199	189	10	69	68	127	118	3	3	..	..
38	Assoldadados ao ano	21	20	1	8	8	12	11	1	1	..	..
39	Pessoas de família	2	2	..	1	1	1	1	..	..	..	..
40	Ignorada	57	54	3	33	33	23	20	1	1	..	..
41	**Capatazes agrícolas**	323	304	19	118	116	195	178	10	10	..	..
42	Empregados	107	101	6	51	50	51	46	5	5	..	..
43	Assalariados	166	156	10	48	47	115	106	3	3	..	..
44	Assoldadados ao ano	10	10	..	2	2	7	7	1	1	..	..
45	Pessoas de família	1	1	..	..	..	1	1	..	..	..	..
46	Ignorada	39	36	3	17	17	21	18	1	1	..	..

indicando o número de chefes de família e as pessoas a cargo dêles, na profissão, no distrito

Grupos de idades														Chefes de família						Número de ordem
De 15 a 19 anos		De 20 a 29 anos		De 30 a 39 anos		De 40 a 49 anos		De 50 a 59 anos		De 60 e mais anos		Idade ignorada		VF		V		F		
VF	V	VF	V	VF	V	VF	V	VF	V	VF	V	VF	V	Número	Pessoas a cargo	Número	Pessoas a cargo	Número	Pessoas a cargo	
12	13	14	15	16	17	18	19	20	21	22	23	24	25	26	27	28	29	30	31	
7	7	6	6	16	16	15	15	11	11	21	21	1	1	62	156	62	156	..	..	1
..	..	..	..	1	1	..	..	1	1	5	5	..	..	6	11	6	11	..	..	2
4	4	..	..	13	13	10	10	2	2	14	14	..	..	36	94	36	94	..	..	3
..	..	..	..	..	..	2	2	2	2	..	..	..	..	3	9	3	9	..	..	4
1	1	2	2	..	..	..	..	..	..	..	..	..	..	..	..	..	..	..	..	5
2	2	4	4	2	2	3	3	6	6	2	2	1	1	17	42	17	42	..	..	6
1	1	4	4	7	7	2	2	2	2	4	4	..	..	16	36	16	36	..	..	7
..	..	..	..	2	2	1	1	..	..	..	..	..	..	2	9	2	9	..	..	8
1	1	3	3	5	5	1	1	2	2	4	4	..	..	13	25	13	25	..	..	9
..	..	1	1	..	..	..	..	..	..	..	..	..	..	1	2	1	2	..	..	10
274	244	261	240	360	351	334	323	341	328	346	332	4	4	1.128	3.086	1.116	3.075	12	11	11
49	47	52	48	69	69	79	79	70	70	60	59	1	1	235	690	235	690	..	..	12
109	92	125	116	159	156	117	113	151	146	147	143	1	1	459	1.118	451	1.107	8	11	13
25	24	38	38	68	68	80	80	67	66	61	59	..	..	256	807	256	807	..	..	14
23	20	6	4	3	2	1	..	1	..	4	3	1	1	1	..	..	..	1	..	15
68	61	40	34	61	56	57	51	52	46	74	68	1	1	177	471	174	471	3	..	16
2	2	16	16	8	8	5	5	1	1	1	1	..	..	10	22	10	22	..	..	17
2	2	14	14	8	8	4	4	1	1	1	1	..	..	8	17	8	17	..	..	18
..	..	1	1	..	..	..	..	..	..	..	..	..	..	..	..	..	..	..	..	19
..	..	1	1	..	..	1	1	..	..	..	..	..	..	2	5	2	5	..	..	20
..	..	..	..	..	..	..	..	1	1	..	..	..	..	1	2	1	2	..	..	21
..	..	..	..	..	..	..	..	1	1	..	..	..	..	1	2	1	2	..	..	22
12.718	9.760	18.297	15.771	12.168	10.976	8.675	7.704	6.575	5.761	5.825	5.150	216	194	34.468	88.255	33.161	86.798	1.307	1.457	23
186	164	254	229	187	175	132	130	108	99	122	118	4	2	474	1.215	464	1.208	10	7	24
9.146	6 767	14.471	12.363	10.327	9.337	7.313	6.559	5.481	4.860	4.464	4.029	182	166	29.564	76.475	28.532	75.295	1.032	1.180	25
51	45	69	62	84	82	81	77	62	56	63	61	..	..	281	682	276	677	5	5	26
1.049	919	967	881	122	113	53	42	34	28	95	75	3	1	29	53	26	53	3	..	27
2.286	1.865	2.536	2.236	1.448	1.269	1.096	896	890	718	1.081	867	27	25	4.120	9.830	3.863	9.565	257	265	28
16	15	57	56	71	71	50	50	50	50	40	40	1	1	205	552	205	552	..	..	29
1	1	3	3	10	10	8	8	5	5	9	9	..	..	29	82	29	82	..	..	30
8	7	38	37	45	45	31	31	18	18	15	15	1	1	107	306	107	306	..	..	31
1	1	4	4	12	12	4	4	14	14	9	9	..	..	39	105	39	105	..	..	32
3	3	4	4	..	..	..	..	..	..	..	..	..	..	..	..	..	..	..	..	33
3	3	8	8	4	4	7	7	13	13	7	7	..	..	30	59	30	59	..	..	34
22	20	56	55	118	113	101	96	96	92	83	80	2	2	376	876	370	873	6	3	35
17	17	26	26	49	47	37	36	36	33	33	33	1	1	150	329	148	329	2	..	36
2	..	21	20	48	46	48	45	44	43	36	35	..	..	165	391	163	388	2	3	37
..	..	1	1	5	5	7	6	4	4	3	3	1	1	19	54	19	54	..	..	38
..	..	1	1	..	..	1	1	..	..	..	..	..	..	1	5	1	5	..	..	39
3	3	7	7	16	15	8	8	12	12	11	9	..	..	41	97	39	97	2	..	40
22	20	40	39	87	82	59	55	61	57	52	49	2	2	242	557	236	554	6	3	41
17	17	18	18	27	25	12	11	16	13	16	16	1	1	66	135	64	135	2	..	42
2	..	19	18	44	42	39	36	35	34	27	26	..	..	137	332	135	329	2	3	43
..	..	1	1	3	3	2	2	1	1	2	2	1	1	10	26	10	26	..	..	44
..	..	..	..	..	..	1	1	..	..	..	..	..	..	1	5	1	5	..	..	45
3	3	2	2	13	12	5	5	9	9	7	5	..	..	28	59	28	59	2	..	46

28. — *População activa agrícola* segundo a instrução, as idades e o sexo, por profissões e situações

Número de ordem	Profissões e situações na profissão, no distrito	Total			Instrução							
					Sabiam ler		Não sabiam ler		Ignorada		De 10 a 14 anos	
		VF	V	F	VF	V	VF	V	VF	V	VF	V
		1	2	3	4	5	6	7	8	9	10	11
1	**Feitores e administradores agrícolas**	155	154	1	123	123	32	31	..	..	..	..
2	Empregados	92	92	..	79	79	13	13	..	..	..	..
3	Assalariados	33	33	..	21	21	12	12	..	..	..	..
4	Assoldadados ao ano	11	10	1	6	6	5	4	..	..	..	..
5	Pessoas de família	1	1	..	1	1	..	..	..	..	..	..
6	Ignorada	18	18	..	16	16	2	2	..	..	..	..
7	**Outras profissões de carácter não agrícola**	1.204	1.173	31	533	525	637	616	34	32	19	18
8	Funcionários	5	5	..	5	5	..	..	..	..	..	..
9	Empregados	202	197	5	90	90	107	103	5	4	2	2
10	Assalariados	655	636	19	293	286	313	332	19	18	9	9
11	Pessoas de família	15	15	..	12	12	3	3	..	..	1	1
12	Outras	123	121	2	46	46	76	74	1	1	2	1
13	Ignorada	204	199	5	87	86	108	104	9	9	5	5
14	**Profissões mal definidas**	23	22	1	9	9	14	13	..	..	..	..
15	Patrões	1	1	..	..	..	1	1	..	..	..	..
16	Isolados	1	1	..	1	1	..	..	..	..	..	..
17	Empregados	7	7	..	3	3	4	4	..	..	..	..
18	Assalariados	8	7	1	3	3	5	4	..	..	..	..
19	Assoldadados ao ano	1	1	..	..	..	1	1	..	..	..	..
20	Ignorada	5	5	..	2	2	3	3	..	..	..	..
21	**Profissões ignoradas**	21	6	15	5	4	10	2	6	..	2	..
22	Funcionários	1	..	1	..	..	..	..	1	..	..	..
23	Empregados	4	1	3	1	1	3	..	..	..	..	..
24	Assalariados	6	2	4	1	1	5	1	..	..	..	..
25	Ignorada	10	3	7	3	2	2	1	5	..	2	..

indicando o número de chefes de família e as pessoas a cargo dêles, na profissão, no distrito

Grupos de idades														Chefes de família						Número de ordem
De 15 a 19 anos		De 20 a 29 anos		De 30 a 39 anos		De 40 a 49 anos		De 50 a 59 anos		De 60 e mais anos		Idade ignorada		VF		V		F		
VF	V	VF	V	VF	V	VF	V	VF	V	VF	V	VF	V	Número	Pessoas a cargo	Número	Pessoas a cargo	Número	Pessoas a cargo	
12	13	14	15	16	17	18	19	20	21	22	23	24	25	26	27	28	29	30	31	
..	..	16	16	31	31	42	41	35	35	31	31	..	..	134	319	134	319	..	..	1
..	..	8	8	22	22	25	25	20	20	17	17	..	..	81	191	81	191	..	..	2
..	..	2	2	4	4	9	9	9	9	9	9	..	..	28	59	28	59	..	..	3
..	..	..	..	2	2	5	4	3	3	1	1	..	..	9	28	9	28	..	..	4
..	..	1	1	..	..	..	..	..	..	..	..	..	..	..	..	..	..	..	..	5
..	..	5	5	3	3	3	3	3	3	4	4	..	..	13	38	13	38	..	..	6
75	67	229	223	286	280	257	253	187	185	145	141	6	6	911	2.396	901	2.387	10	9	7
..	..	1	1	1	1	1	1	1	1	1	1	..	..	4	9	4	9	..	..	8
9	7	35	33	51	50	44	44	33	33	27	27	1	1	157	401	157	401	..	..	9
42	39	120	117	166	161	136	133	106	104	71	68	5	5	484	1.310	475	1.303	9	7	10
7	7	7	7	..	..	..	..	..	..	..	..	..	..	..	..	..	..	..	..	11
3	3	13	13	25	25	33	33	25	25	22	21	..	..	112	297	112	297	..	..	12
14	11	53	52	43	43	43	42	22	22	24	24	..	..	154	379	153	377	1	2	13
1	1	6	6	3	3	3	3	8	8	2	1	..	..	16	22	15	22	1	..	14
..	..	..	..	..	..	..	..	..	..	1	1	..	..	1	..	1	..	..	..	15
..	..	1	1	..	..	..	..	..	..	..	..	..	..	..	..	..	..	..	..	16
..	..	1	1	2	2	2	2	2	2	..	..	..	..	5	9	5	9	..	..	17
1	1	1	1	1	1	1	1	3	3	1	..	..	..	6	8	5	8	1	..	18
..	..	..	..	..	..	..	..	1	1	..	..	..	..	1	..	1	..	..	..	19
..	..	3	3	..	..	..	..	2	2	..	..	..	..	3	5	3	5	..	..	20
2	..	4	2	4	1	4	3	1	..	4	..	..	..	8	18	4	10	4	8	21
..	..	..	..	..	..	..	..	..	..	1	..	..	..	..	..	..	..	..	..	22
..	..	1	1	1	..	..	..	1	..	1	..	..	..	2	4	1	1	1	3	23
..	..	1	..	2	..	3	2	..	..	..	..	..	..	5	10	2	5	3	5	24
2	..	2	1	1	1	1	1	..	..	2	..	..	..	1	4	1	4	..	..	25

29. — População activa agrícola segundo a instrução, as idades e o por profissões e situações

Número de ordem	Profissões e situações na profissão, por concelhos	Total			Instrução							
					Sabiam ler		Não sabiam ler		Ignorada		De 10 a 14 anos	
		VF	V	F	VF	V	VF	V	VF	V	VF	V
		1	2	3	4	5	6	7	8	9	10	11
1	**Concelho de Abrantes**	7.884	7.061	823	3.233	3.011	4.427	3.862	224	188	351	262
	Situações na profissão:											
2	Patrões proprietários	655	602	53	387	368	259	228	9	6	1	1
3	Patrões rendeiros	23	22	1	13	13	10	9	..	..	..	..
4	Patrões parceiros	3	3	..	..	..	3	3	..	..	..	..
5	Patrões	4	4	..	1	1	2	2	1	1	..	..
6	Isolados proprietários	360	302	58	148	143	205	153	7	6	..	..
7	Isolados rendeiros	49	44	5	24	23	25	21	..	..	..	..
8	Isolados parceiros	10	10	..	5	5	5	5	..	..	..	..
9	Isolados	6	6	..	2	2	3	3	1	1	..	..
10	Empregados	374	362	12	105	103	254	246	15	13	36	34
11	Assalariados	5.166	4.595	571	2.029	1.876	3.010	2.613	127	106	208	138
12	Assoldadados ao ano	73	70	3	16	16	55	52	2	2	6	6
13	Pessoas de família	242	213	29	148	131	91	79	3	3	39	34
14	Outras	5	5	..	3	3	2	2	..	..	..	..
15	Ignorada	914	823	91	352	327	503	416	59	50	61	49
	Grupos profissionais e profissões por situações na profissão:											
16	**Agricultores patrões**	681	627	54	400	381	272	240	9	6	1	1
17	Patrões proprietários	655	602	53	387	368	259	228	9	6	1	1
18	Patrões rendeiros	23	22	1	13	13	10	9	..	..	..	..
19	Patrões parceiros	3	3	..	..	..	3	3	..	..	..	..
20	**Profissões manuais ou mecânicas próprias da agricultura e pecuária**	7.053	6.287	766	2.761	2.558	4.085	3.554	207	175	350	261
21	Patrões	4	4	..	1	1	2	2	1	1	..	..
22	Isolados proprietários	360	302	58	148	143	205	153	7	6	..	..
23	Isolados rendeiros	49	44	5	24	23	25	21	..	..	..	..
24	Isolados parceiros	10	10	..	5	5	5	5	..	..	..	..
25	Isolados	5	5	..	1	1	3	3	1	1	..	..
26	Empregados	318	309	9	75	73	229	223	14	13	36	34
27	Assalariados	5.109	4.538	571	2.004	1.851	2.979	2.582	126	105	208	138
28	Assoldadados ao ano	69	66	3	13	13	54	51	2	2	6	6
29	Pessoas de família	242	213	29	148	131	91	79	3	3	39	34
30	Ignorada	887	796	91	342	317	492	435	53	44	61	49
31	**Agricultores isolados**	436	373	63	185	179	244	188	7	6	..	..
32	Isolados proprietários	360	302	58	148	143	205	153	7	6	..	..
33	Isolados rendeiros	49	44	5	24	23	25	21	..	..	..	..
34	Isolados parceiros	10	10	..	5	5	5	5	..	..	..	..
35	**Criadores de gado**	9	9	..	2	2	5	5	2	2	..	..
36	Patrões	4	4	..	1	1	2	2	1	1	..	..
37	Isolados	5	5	..	1	1	3	3	1	1	..	..
38	**Hortelões**	4	4	..	2	2	2	2	..	..	..	..
39	Empregados	2	2	..	1	1	1	1	..	..	..	..
40	Assalariados	1	1	..	1	1	..	..	..	..	..	..
41	Ignorada	1	1	..	..	..	1	1	..	..	..	..
42	**Pastores e guardadores de gado**	290	286	4	42	40	226	225	22	21	60	59
43	Empregados	127	125	2	24	23	95	95	8	7	25	24
44	Assalariados	82	81	1	12	11	64	64	6	6	16	16
45	Assoldadados ao ano	26	26	..	2	2	23	23	1	1	6	6
46	Pessoas de família	9	8	1	1	1	8	7	..	..	3	3
47	Ignorada	46	46	..	3	3	36	36	7	7	10	10

sexo, indicando o número de chefes de família e as pessoas a cargo dêles, na profissão, nos concelhos

Grupos de idades														Chefes de família						Número de ordem
De 15 a 19 anos		De 20 a 29 anos		De 30 a 39 anos		De 40 a 49 anos		De 50 a 59 anos		De 60 e mais anos		Idade ignorada		VF		V		F		
VF	V	VF	V	VF	V	VF	V	VF	V	VF	V	VF	V	Número	Pessoas a cargo	Número	Pessoas a cargo	Número	Pessoas a cargo	
12	13	14	15	16	17	18	19	20	21	22	23	24	25	26	27	28	29	30	31	
1.143	876	1.767	1.574	1.331	1.280	1.110	1.035	987	937	1.185	1.089	10	8	4.782	12.674	4.589	12.437	193	237	1
1	1	54	50	74	72	133	122	153	143	238	212	1	1	599	1.346	554	1.291	45	55	2
..	..	1	1	5	5	7	7	8	7	2	2	..	..	23	67	22	65	1	2	3
..	..	..	..	..	..	..	..	1	1	2	2	..	..	3	11	3	11	..	..	4
..	..	..	..	..	..	1	1	..	..	3	3	..	..	4	5	4	5	..	..	5
3	3	10	9	55	53	70	60	66	57	156	120	..	..	350	836	295	777	55	59	6
..	..	3	3	6	6	5	5	13	13	22	17	..	..	46	111	41	108	5	3	7
..	..	3	3	5	5	..	..	2	2	..	..	..	..	8	26	8	26	..	..	8
..	..	1	1	..	..	1	1	1	1	3	3	..	..	4	4	4	4	..	..	9
41	36	52	51	76	75	62	62	50	48	57	56	..	..	227	664	225	661	2	3	10
828	610	1.354	1.198	932	892	690	650	596	571	560	530	8	6	3.002	8.278	2.929	8.177	73	101	11
4	3	11	9	12	12	19	19	8	8	13	13	..	..	50	164	50	164	..	..	12
82	71	86	77	16	16	6	4	4	4	9	7	..	..	2	..	1	..	1	..	13
..	..	..	..	2	2	1	1	..	..	2	2	..	..	5	15	5	15	..	..	14
184	152	192	172	148	142	115	103	85	82	128	122	1	1	459	1.147	448	1.133	11	14	15
1	1	55	51	79	77	140	129	162	151	242	216	1	1	625	1.424	579	1.367	46	57	16
1	1	54	50	74	72	133	122	153	143	238	212	1	1	599	1.346	554	1.291	45	55	17
..	..	1	1	5	5	7	7	8	7	2	2	..	..	23	67	22	65	1	2	18
..	..	..	..	..	..	..	..	1	1	2	2	..	..	3	11	3	11	..	..	19
1.135	869	1.688	1.500	1 221	1.172	937	873	788	750	925	855	9	7	4.036	10.919	3.890	10.742	146	177	20
..	..	..	..	..	..	1	1	..	..	3	3	..	..	4	5	4	5	..	..	21
3	3	10	9	55	53	70	60	66	57	156	120	..	..	350	836	295	777	55	59	22
..	..	3	3	6	6	5	5	13	13	22	17	..	..	46	111	41	108	5	3	23
..	..	3	3	5	5	..	..	2	2	..	..	..	..	8	26	8	26	..	..	24
..	..	..	..	..	..	1	1	1	1	3	3	..	..	4	4	4	4	..	..	25
36	32	47	47	65	64	46	46	38	37	50	49	..	..	182	548	181	548	1	..	26
827	609	1.339	1.183	919	879	682	642	583	558	543	523	8	6	2.959	8.155	2.886	8.054	73	101	27
4	3	11	9	12	12	17	17	6	6	13	13	..	..	46	154	46	154	..	..	28
82	71	86	77	16	16	6	4	4	4	9	7	..	..	2	..	1	..	1	..	29
183	151	189	169	143	137	109	97	75	72	126	120	1	1	435	1.080	424	1.066	11	14	30
4	4	17	16	68	66	77	67	85	76	185	144	..	..	418	1.007	358	945	60	62	31
3	3	10	9	55	53	70	60	66	57	156	120	..	..	350	836	295	777	55	59	32
..	..	3	3	6	6	5	5	13	13	22	17	..	..	46	111	41	108	5	3	33
..	..	3	3	5	5	..	..	2	2	..	..	..	..	8	26	8	26	..	..	34
..	..	..	..	..	..	2	2	1	1	6	6	..	..	8	9	8	9	..	..	35
..	..	..	..	..	..	1	1	..	..	3	3	..	..	4	5	4	5	..	..	36
..	..	..	..	..	..	1	1	1	1	3	3	..	..	4	4	4	4	..	..	37
..	..	..	..	2	2	..	..	..	..	2	2	..	..	3	7	3	7	..	..	38
..	..	..	..	..	..	..	..	..	..	2	2	..	..	1	1	1	1	..	..	39
..	..	..	..	1	1	..	..	..	..	..	..	..	..	1	3	1	3	..	..	40
..	..	..	..	1	1	..	..	..	..	..	..	..	..	1	3	1	3	..	..	41
28	26	34	34	41	41	33	33	41	40	53	53	..	..	156	495	156	495	..	..	42
12	11	17	17	18	18	16	16	19	19	20	20	..	..	79	261	79	261	..	..	43
5	5	12	12	9	9	6	6	14	13	20	20	..	..	39	106	39	106	..	..	44
3	3	2	2	2	2	5	5	2	2	6	6	..	..	12	52	12	52	..	..	45
3	2	..	..	2	2	..	..	..	..	1	1	..	..	..	..	..	..	..	..	46
5	5	3	3	10	10	6	6	6	6	6	6	..	..	26	76	26	76	..	..	47

29. — *População activa agrícola* segundo a instrução, as idades e o sexo, por profissões e situações

Número de ordem	Profissões e situações na profissão, por concelhos	Total			Instrução							
					Sabiam ler		Não sabiam ler		Ignorada		De 10 a 14 anos	
		VF	V	F	VF	V	VF	V	VF	V	VF	V
		1	2	3	4	5	6	7	8	9	10	11
	Concelho de Abrantes *(continuação)*.											
1	**Trabalhadores agrícolas não discriminados**	6.277	5.578	699	2.518	2.323	3.583	3.109	176	146	290	202
2	Empregados	173	166	7	47	46	120	114	6	6	11	10
3	Assalariados	5.018	4.448	570	1.987	1.835	2.911	2.514	120	99	192	122
4	Assoldadados ao ano	35	32	3	8	8	26	23	1	1	..	..
5	Pessoas de família	232	204	28	146	129	83	72	3	3	36	31
6	Ignorada	819	728	91	330	305	443	386	46	37	51	39
7	**Tratadores do gado**	34	34	..	9	9	25	25	..	..	..	..
8	Empregados	16	16	..	3	3	13	13	..	..	..	..
9	Assalariados	5	5	..	1	1	4	4	..	..	..	..
10	Assoldadados ao ano	8	8	..	3	3	5	5	..	..	..	..
11	Pessoas de família	1	1	..	1	1	..	..	..	..	..	..
12	Ignorada	4	4	..	1	1	3	3	..	..	..	..
13	**Outras profissões de carácter agrícola**	3	3	..	3	3	..	..	..	..	..	..
14	Assalariados	3	3	..	3	3	..	..	..	..	..	..
15	**Profissões de carácter subalterno, incluindo as relativas à condução de serviços**	34	34	..	27	27	7	7	..	..	..	..
16	Empregados	20	20	..	16	16	4	4	..	..	..	..
17	Assalariados	6	6	..	6	6	..	..	..	..	..	..
18	Assoldadados ao ano	4	4	..	3	3	1	1	..	..	..	..
19	Ignorada	4	4	..	2	2	2	2	..	..	..	..
20	**Capatazes agrícolas**	9	9	..	5	5	4	4	..	..	..	..
21	Empregados	3	3	..	1	1	2	2	..	..	..	..
22	Assalariados	4	4	..	4	4	..	..	..	..	..	..
23	Ignorada	2	2	..	..	..	2	2	..	..	..	..
24	**Feitores e administradores agrícolas**	25	25	..	22	22	3	3	..	..	..	..
25	Empregados	17	17	..	15	15	2	2	..	..	..	..
26	Assalariados	2	2	..	2	2	..	..	..	..	..	..
27	Assoldadados ao ano	4	4	..	3	3	1	1	..	..	..	..
28	Ignorada	2	2	..	2	2	..	..	..	..	..	..
29	**Outras profissões de carácter não agrícola**	110	108	2	44	44	58	57	8	7	..	..
30	Empregados	33	31	2	14	14	18	17	1	..	..	..
31	Assalariados	50	50	..	19	19	30	30	1	1	..	..
32	Outras	5	5	..	3	3	2	2	..	..	..	..
33	Ignorada	22	22	..	8	8	8	8	6	6	..	..
34	**Profissões mal definidas**	4	4	..	1	1	3	3	..	..	..	..
35	Isolados	1	1	..	1	1	..	..	..	..	..	..
36	Empregados	2	2	..	..	..	2	2	..	..	..	..
37	Ignorada	1	1	..	..	..	1	1	..	..	..	..
38	**Profissões ignoradas**	2	1	1	..	..	2	1	..	..	..	..
39	Empregados	1	..	1	..	..	1	..	..	..	..	..
40	Assalariados	1	1	..	..	..	1	1	..	..	..	..

indicando o número de chefes de família e as pessoas a cargo dêles, na profissão, nos concelhos

Grupos de idades														Chefes de família						Número de ordem
De 15 a 19 anos		De 20 a 29 anos		De 30 a 39 anos		De 40 a 49 anos		De 50 a 59 anos		De 60 e mais anos		Idade ignorada		VF		V		F		
VF	V	VF	V	VF	V	VF	V	VF	V	VF	V	VF	V	Número	Pessoas a cargo	Número	Pessoas a cargo	Número	Pessoas a cargo	
12	13	14	15	16	17	18	19	20	21	22	23	24	25	26	27	28	29	30	31	
1.102	838	1.632	1.445	1.098	1.051	816	762	657	629	673	644	9	7	3.419	9.315	3.333	9.200	86	115	1
23	20	30	30	42	41	26	26	18	17	23	22	..	..	83	219	87	219	1	..	2
822	604	1.326	1.170	907	867	673	633	567	513	523	503	8	6	2.911	8.025	2.838	7.924	73	101	3
1	..	8	6	5	5	11	11	4	4	6	6	..	..	26	77	26	77	..	..	4
79	69	85	76	14	14	6	4	4	4	8	6	..	..	2	..	1	..	1	..	5
177	145	183	163	130	124	100	88	61	61	113	107	1	1	392	964	381	950	11	14	6
1	1	4	4	12	12	8	8	3	3	6	6	..	..	29	80	29	80	..	..	7
1	1	..	..	5	5	4	4	1	1	5	5	..	..	14	37	14	37	..	..	8
..	..	..	..	2	2	2	2	1	1	..	..	..	..	5	15	5	15	..	..	9
..	..	1	1	5	5	1	1	..	..	1	1	..	..	8	25	8	25	..	..	10
..	..	1	1	..	..	..	..	..	..	..	..	..	..	..	..	..	..	..	..	11
..	..	2	2	..	..	1	1	1	1	..	..	..	..	2	3	2	3	..	..	12
..	..	1	1	..	..	1	1	1	1	..	..	..	..	3	6	3	6	..	..	13
..	..	1	1	..	..	1	1	1	1	..	..	..	..	3	6	3	6	..	..	14
..	..	4	4	5	5	9	9	9	9	7	7	..	..	28	61	28	61	..	..	15
..	..	2	2	3	3	5	5	5	5	5	5	..	..	17	38	17	38	..	..	16
..	..	2	2	2	2	1	1	..	..	1	1	..	..	4	6	4	6	..	..	17
..	..	..	..	..	..	2	2	2	2	..	..	..	..	4	10	4	10	..	..	18
..	..	..	..	..	..	1	1	2	2	1	1	..	..	3	7	3	7	..	..	19
..	..	2	2	2	2	1	1	3	3	1	1	..	..	6	14	6	14	..	..	20
..	..	1	1	..	..	..	..	1	1	1	1	..	..	2	7	2	7	..	..	21
..	..	1	1	2	2	1	1	..	..	..	..	..	..	3	6	3	6	..	..	22
..	..	..	..	..	..	..	..	2	2	..	..	..	..	1	1	1	1	..	..	23
..	..	2	2	3	3	8	8	6	6	6	6	..	..	22	47	22	47	..	..	24
..	..	1	1	3	3	5	5	4	4	4	4	..	..	15	31	15	31	..	..	25
..	..	1	1	..	..	..	..	..	..	1	1	..	..	1	..	1	..	..	..	26
..	..	..	..	..	..	2	2	2	2	..	..	..	..	4	10	4	10	..	..	27
..	..	..	..	..	..	1	1	..	..	1	1	..	..	2	6	2	6	..	..	28
7	6	19	18	26	26	21	21	26	23	11	11	..	..	90	262	90	262	..	..	29
5	4	3	2	8	8	9	9	6	6	2	2	..	..	27	75	27	75	..	..	30
1	1	13	13	11	11	6	6	13	13	6	6	..	..	38	113	38	113	..	..	31
..	..	..	..	2	2	1	1	..	..	2	2	..	..	5	15	5	15	..	..	32
1	1	3	3	5	5	5	5	7	7	1	1	..	..	20	59	20	59	..	..	33
..	..	1	1	..	..	2	2	1	1	..	..	..	..	1	1	1	1	..	..	34
..	..	1	1	..	..	..	..	..	..	..	..	..	..	..	..	..	..	..	..	35
..	..	..	..	..	..	2	2	..	..	..	..	..	..	..	..	..	..	..	..	36
..	..	..	..	..	..	..	..	1	1	..	..	..	..	1	1	1	1	..	..	37
..	..	..	..	..	..	1	1	1	..	..	..	..	..	2	7	1	4	1	3	38
..	..	..	..	..	..	..	..	1	..	..	..	..	..	1	3	..	..	1	3	39
..	..	..	..	..	..	1	1	..	..	..	..	..	..	1	4	1	4	..	..	40

29. — *População activa agrícola* segundo a instrução, as idades e o sexo, por profissões e situações

Número de ordem	Profissões e situações na profissão, por concelhos	Total			Instrução							
					Sabiam ler		Não sabiam ler		Ignorada		De 10 a 14 anos	
		VF	V	F	VF	V	VF	V	VF	V	VF	V
		1	2	3	4	5	6	7	8	9	10	11
1	**Concelho de Alcanena**	1.848	1.706	142	867	814	948	868	33	24	61	52
	Situações na profissão:											
2	Patrões proprietários	375	326	49	203	189	167	134	5	3	..	..
3	Patrões rendeiros	2	2	..	1	1	1	1	..	..	..	..
4	Patrões	1	1	..	..	..	1	1	..	..	..	..
5	Isolados proprietários	180	162	18	85	78	91	84	4	..	..	..
6	Isolados rendeiros	3	2	1	..	..	3	2	..	..	..	..
7	Isolados parceiros	1	1	..	..	..	1	1	..	..	..	..
8	Empregados	33	29	4	15	15	18	14	..	..	2	1
9	Assalariados	986	941	45	432	412	534	511	20	18	24	22
10	Assoldadados ao ano	11	10	1	1	1	10	9	..	..	3	3
11	Pessoas de família	43	35	8	28	23	14	12	1	..	9	6
12	Ignorada	213	197	16	102	95	108	99	3	3	23	20
	Grupos profissionais e profissões por situações na profissão:											
13	**Agricultores patrões**	377	328	49	204	190	168	135	5	3	..	..
14	Patrões proprietários	375	326	49	203	189	167	134	5	3	..	..
15	Patrões rendeiros	2	2	..	1	1	1	1	..	..	..	..
16	**Profissões manuais ou mecânicas próprias da agricultura e pecuária**	1.456	1.363	93	657	618	772	725	27	20	61	52
17	Patrões	1	1	..	..	..	1	1	..	..	..	..
18	Isolados proprietários	180	162	18	85	78	91	84	4	..	..	..
19	Isolados rendeiros	3	2	1	..	..	3	2	..	..	..	..
20	Isolados parceiros	1	1	..	..	..	1	1	..	..	..	..
21	Empregados	31	27	4	14	14	17	13	..	..	2	1
22	Assalariados	977	932	45	427	407	531	508	19	17	24	22
23	Assoldadados ao ano	11	10	1	1	1	10	9	..	..	3	3
24	Pessoas de família	43	35	8	28	23	14	12	1	..	9	6
25	Ignorada	209	193	16	102	95	104	95	3	3	23	20
26	**Agricultores isolados**	218	198	20	106	99	108	99	4	..	..	..
27	Isolados proprietários	180	162	18	85	78	91	84	4	..	..	..
28	Isolados rendeiros	3	2	1	..	..	3	2	..	..	..	..
29	Isolados parceiros	1	1	..	..	..	1	1	..	..	..	..
30	**Pastores e guardadores de gado**	55	53	2	14	14	41	39	..	..	13	13
31	Empregados	11	10	1	4	4	7	6	..	..	1	1
32	Assalariados	16	16	..	2	2	14	14	..	..	2	2
33	Assoldadados ao ano	3	2	1	..	..	3	2	..	..	1	1
34	Pessoas de família	3	3	..	2	2	1	1	..	..	1	1
35	Ignorada	22	22	..	6	6	16	16	..	..	8	8
36	**Trabalhadores agrícolas não discriminados**	1.175	1.104	71	535	503	617	581	23	20	48	39
37	Empregados	20	17	3	10	10	10	7	..	..	1	..
38	Assalariados	954	909	45	423	403	512	489	19	17	22	20
39	Assoldadados ao ano	8	8	..	1	1	7	7	..	..	2	2
40	Pessoas de família	40	32	8	26	21	13	11	1	..	8	5
41	Ignorada	153	138	15	75	68	75	67	3	3	15	12
42	**Tratadores de gado**	7	7	..	2	2	5	5	..	..	..	..
43	Assalariados	7	7	..	2	2	5	5	..	..	..	..

indicando o número de chefes de família e as pessoas a cargo dêles, na profissão, nos concelhos

Grupos de idades														Chefes de família						Número de ordem
De 15 a 19 anos		De 20 a 29 anos		De 30 a 39 anos		De 40 a 49 anos		De 50 a 59 anos		De 60 e mais anos		Idade ignorada		VF		V		F		
VF	V	VF	V	VF	V	VF	V	VF	V	VF	V	VF	V	Número	Pessoas a cargo	Número	Pessoas a cargo	Número	Pessoas a cargo	
12	13	14	15	16	17	18	19	20	21	22	23	24	25	26	27	28	29	30	31	
232	212	358	340	287	278	279	257	283	265	345	300	2	2	1.239	2.912	1.160	2.842	79	70	1
5	5	22	22	37	34	71	64	92	82	148	119	..	..	350	679	305	648	45	31	2
..	..	..	..	1	1	..	..	1	1	..	..	..	..	2	6	2	6	..	..	3
..	..	..	..	1	1	..	..	..	..	..	..	..	..	1	2	1	2	..	..	4
..	..	12	10	16	16	38	31	52	50	61	54	1	1	180	416	162	421	18	25	5
..	..	..	..	1	1	..	..	..	..	2	1	..	..	3	3	2	3	1	..	6
..	..	..	..	..	..	..	..	1	1	..	..	..	..	1	2	1	2	..	..	7
4	4	8	8	4	4	6	6	5	4	4	2	..	..	12	22	11	22	1	..	8
176	161	269	256	197	192	142	137	102	98	76	75	..	..	581	1.522	571	1.512	10	10	9
2	2	1	1	..	..	..	..	2	2	3	2	..	..	1	3	1	3	..	..	10
16	14	10	10	2	2	2	.	..	..	4	3	..	..	..	..	..	..	..	..	11
29	26	37	33	28	27	20	19	28	27	47	44	1	1	108	227	104	223	4	4	12
5	5	22	22	38	35	71	64	93	83	148	119	..	..	352	685	307	654	45	31	13
5	5	22	22	37	34	71	64	92	82	148	119	..	..	350	679	305	648	45	31	14
..	..	..	..	1	1	..	..	1	1	..	..	..	..	2	6	2	6	..	..	15
227	207	334	315	247	241	203	188	188	180	194	178	2	2	874	2.199	840	2.160	34	39	16
..	..	..	..	1	1	..	..	..	..	..	..	..	..	1	2	1	2	..	..	17
..	..	12	10	16	16	38	31	52	50	61	54	1	1	180	416	162	421	18	25	18
..	..	..	..	1	1	..	..	..	..	2	1	..	..	3	3	2	3	1	..	19
..	..	..	..	..	..	..	..	1	1	..	..	..	..	1	2	1	2	..	..	20
4	4	8	8	4	4	5	5	4	3	4	2	..	..	10	19	9	19	1	..	21
176	161	268	255	195	190	140	135	101	97	73	72	..	..	573	1.503	563	1.493	10	10	22
2	2	1	1	..	..	..	..	2	2	3	2	..	..	1	3	1	3	..	..	23
16	14	10	10	2	2	2	..	..	..	4	3	..	..	..	..	..	..	..	..	24
29	26	35	31	28	27	18	17	28	27	47	44	1	1	105	221	101	217	4	4	25
..	..	12	10	22	22	42	35	62	60	79	70	1	1	214	501	195	476	19	25	26
..	..	12	10	16	16	38	31	52	50	61	54	1	1	180	416	162	421	18	25	27
..	..	..	..	1	1	..	..	..	..	2	1	..	..	3	3	2	3	1	..	28
..	..	..	..	..	..	..	..	1	1	..	..	..	..	1	2	1	2	..	..	29
6	6	5	5	3	3	7	7	7	7	14	12	..	..	13	32	13	32	..	..	30
1	1	3	3	1	1	2	2	1	1	2	1	..	..	1	1	1	1	..	..	31
2	2	1	1	1	1	5	5	3	3	2	2	..	..	6	21	6	21	..	..	32
..	..	..	..	..	..	..	..	..	..	2	1	..	..	..	..	..	..	..	..	33
1	1	..	..	..	..	..	..	..	..	1	1	..	..	..	..	..	..	..	..	34
2	2	1	1	1	1	..	..	3	3	7	7	..	..	6	10	6	10	..	..	35
220	200	314	297	220	214	154	146	117	111	101	96	1	1	642	1.658	627	1.644	15	14	36
3	3	5	5	3	3	3	3	3	2	2	1	..	..	9	18	8	18	1	..	37
173	158	264	251	193	188	135	130	95	92	71	70	..	..	563	1.476	553	1.466	10	10	38
2	2	1	1	..	..	..	..	2	2	1	1	..	..	1	3	1	3	..	..	39
15	13	10	10	2	2	2	..	..	..	3	2	..	..	..	..	..	..	..	..	40
27	24	34	30	22	21	14	13	16	15	24	22	1	1	69	161	65	157	4	4	41
1	1	3	3	1	1	..	..	2	2	.	..	..	..	4	6	4	6	..	..	42
1	1	3	3	1	1	..	..	2	2	..	..	..	..	4	6	4	6	..	..	43

29. — *População activa agrícola* segundo a instrução, as idades e o sexo, por profissões e situações

Número de ordem	Profissões e situações na profissão, por concelhos	Total			Instrução							
					Sabiam ler		Não sabiam ler		Ignorada		De 10 a 14 anos	
		VF	V	F	VF	V	VF	V	VF	V	VF	V
		1	2	3	4	5	6	7	8	9	10	11
	Concelho de Alcanena (*continuação*).											
1	**Outras profissões de carácter agrícola**	1	1	..	..	..	1	1	..	..	..	..
2	Patrões	1	1	..	..	..	1	1	..	..	..	..
3	**Profissões de carácter subalterno, incluindo as relativas à condução de serviços**	5	5	..	3	3	2	2	..	..	..	..
4	Empregados	1	1	..	1	1	..	..	..	..	..	..
5	Assalariados	3	3	..	2	2	1	1	..	..	..	..
6	Ignorada	1	1	..	..	..	1	1	..	..	..	..
7	**Capatazes agrícolas**	1	1	..	..	..	1	1	..	..	..	..
8	Assalariados	1	1	..	..	..	1	1	..	..	..	..
9	**Feitores e administradores agrícolas**	4	4	..	3	3	1	1	..	..	..	..
10	Empregados	1	1	..	1	1	..	..	..	..	..	..
11	Assalariados	2	2	..	2	2	..	..	..	..	..	..
12	Ignorada	1	1	..	..	..	1	1	..	..	..	..
13	**Outras profissões de carácter não agrícola**	9	9	..	3	3	5	5	1	1	..	..
14	Assalariados	6	6	..	3	3	2	2	1	1	..	..
15	Ignorada	3	3	..	..	..	3	3	..	..	..	..
16	**Profissões mal definidas**	1	1	..	..	..	1	1	1	..	..	..
17	Empregados	1	1	..	..	..	1	1	1	..	..	..
18	**Concelho de Almeirim**	4.931	3.778	1.153	896	845	4.003	2.904	32	29	320	171
	Situações na profissão:											
19	Patrões proprietários	443	413	30	135	128	307	284	1	1	..	..
20	Patrões rendeiros	9	8	1	1	1	8	7	..	..	..	..
21	Patrões parceiros	3	2	1	..	..	3	2	..	..	1	..
22	Patrões	2	2	..	..	..	2	2	..	..	..	..
23	Isolados proprietários	246	223	23	71	65	173	157	2	1	..	..
24	Isolados rendeiros	23	21	2	4	4	17	15	2	2	..	..
25	Isolados parceiros	2	2	..	..	..	1	1	1	1	..	..
26	Isolados	3	3	..	..	..	3	3	..	..	..	..
27	Empregados	95	93	2	7	7	88	86	..	..	9	8
28	Assalariados	3.927	2.841	1.086	598	560	3.305	2.259	24	22	300	154
29	Assoldadados ao ano	7	7	..	..	..	7	7	..	..	1	1
30	Pessoas de família	13	9	4	2	2	11	7	..	..	1	..
31	Ignorada	158	154	4	78	78	78	74	2	2	8	8
	Grupos profissionais e profissões por situações na profissão:											
32	**Agricultores patrões**	455	423	32	136	129	318	293	1	1	1	..
33	Patrões proprietários	443	413	30	135	128	307	284	1	1	..	..
34	Patrões rendeiros	9	8	1	1	1	8	7	..	..	..	..
35	Patrões parceiros	3	2	1	..	..	3	2	..	..	1	..

indicando o número de chefes de família e as pessoas a cargo dêles, na profissão, nos concelhos

Grupos de idades														Chefes de família						Número de ordem
De 15 a 19 anos		De 20 a 29 anos		De 30 a 39 anos		De 40 a 49 anos		De 50 a 59 anos		De 60 e mais anos		Idade ignorada		VF		V		F		
VF	V	VF	V	VF	V	VF	V	VF	V	VF	V	VF	V	Número	Pessoas a cargo	Número	Pessoas a cargo	Número	Pessoas a cargo	
12	13	14	15	16	17	18	19	20	21	22	23	24	25	26	27	28	29	30	31	
..	..	..	..	1	1	..	..	..	..	..	..	..	..	1	2	1	2	..	..	1
..	..	..	..	1	1	..	..	..	..	..	..	..	..	1	2	1	2	..	..	2
..	..	1	1	1	1	1	1	1	1	1	1	..	..	4	12	4	12	..	..	3
..	..	..	..	..	..	1	1	..	..	..	..	..	..	1	3	1	3	..	..	4
..	..	..	..	1	1	..	..	1	1	1	1	..	..	3	9	3	9	..	..	5
..	..	1	1	..	..	..	..	..	..	..	..	..	..	..	..	..	..	..	..	6
..	..	..	..	1	1	..	..	..	..	..	..	..	..	1	4	1	4	..	..	7
..	..	..	..	1	1	..	..	..	..	..	..	..	..	1	4	1	4	..	..	8
..	..	1	1	..	..	1	1	1	1	1	1	..	..	3	8	3	8	..	..	9
..	..	..	..	..	..	1	1	..	..	..	..	..	..	1	3	1	3	..	..	10
..	..	..	..	..	..	..	..	1	1	1	1	..	..	2	5	2	5	..	..	11
..	..	1	1	..	..	..	..	..	..	..	..	..	..	..	..	..	..	..	..	12
..	..	2	2	1	1	4	4	..	..	2	2	..	..	8	16	8	16	..	..	13
..	..	1	1	1	1	2	2	..	..	2	2	..	..	5	10	5	10	..	..	14
..	..	1	1	..	..	2	2	..	..	..	..	..	..	3	6	3	6	..	..	15
..	..	..	..	..	..	..	..	1	1	..	..	..	..	1	..	1	..	..	..	16
..	..	..	..	..	..	..	..	1	1	..	..	..	..	1	..	1	..	..	..	17
642	439	1.084	839	988	809	745	608	610	483	537	425	5	4	2.811	6.821	2.622	6.639	189	182	18
..	..	29	28	81	78	103	97	94	90	136	120	..	..	409	903	390	888	19	15	19
..	..	..	..	1	1	1	1	6	5	1	1	..	..	9	30	8	28	1	2	20
..	..	..	..	..	..	1	1	1	1	..	..	..	..	2	4	2	4	..	..	21
..	..	..	..	..	..	..	..	..	..	2	2	..	..	1	..	1	..	..	..	22
3	2	16	15	34	33	50	48	74	67	69	58	..	..	237	628	215	597	22	31	23
..	..	..	..	6	6	6	6	3	3	8	6	..	..	23	58	21	58	2	..	24
..	..	..	..	1	1	..	..	..	..	1	1	..	..	2	3	2	3	..	..	25
..	..	..	..	2	2	..	..	..	..	1	1	..	..	3	7	3	7	..	..	26
1	1	7	7	21	21	19	19	17	17	21	20	..	..	72	183	71	183	1	..	27
586	386	1.001	758	818	644	536	408	398	285	283	202	5	4	1.968	4.777	1.826	4.643	142	134	28
1	1	..	..	2	2	..	..	2	2	1	1	..	..	4	13	4	13	..	..	29
7	6	2	2	..	..	1	..	1	..	1	1	..	..	..	..	..	..	..	..	30
44	43	29	29	22	21	28	28	14	13	13	12	..	..	81	215	79	215	2	..	31
..	..	29	28	82	79	105	99	101	96	137	121	..	..	420	937	400	920	20	17	32
..	..	29	28	81	78	103	97	94	90	136	120	..	..	409	903	390	888	19	15	33
..	..	..	..	1	1	1	1	6	5	1	1	..	..	9	30	8	28	1	2	34
..	..	..	..	..	..	1	1	1	1	..	..	..	..	2	4	2	4	..	..	35

29. — *População activa agrícola* segundo a instrução, as idades e o sexo, por profissões e situações

Número de ordem	Profissões e situações na profissão, por concelhos	Total			Instrução							
					Sabiam ler		Não sabiam ler		Ignorada		De 10 a 14 anos	
		VF	V	F	VF	V	VF	V	VF	V	VF	V
		1	2	3	4	5	6	7	8	9	10	11
	Concelho de Almeirim *(continuação)*.											
1	**Profissões manuais ou mecânicas próprias da agricultura e pecuária**	4.429	3.308	1.121	758	714	3.641	2.567	30	27	319	171
2	Patrões	2	2	..	..	..	2	2	..	..	..	..
3	Isolados proprietários	246	223	23	71	65	173	157	2	1	..	..
4	Isolados rendeiros	23	21	2	4	4	17	15	2	2	..	..
5	Isolados parceiros	2	2	..	..	..	1	1	1	1	..	..
6	Isolados	3	3	..	..	..	3	3	..	..	..	..
7	Empregados	74	72	2	5	5	69	67	..	..	9	8
8	Assalariados	3.906	2.820	1.086	598	560	3.284	2.238	24	22	300	154
9	Assoldadados ao ano	7	7	..	..	..	7	7	..	..	1	1
10	Pessoas de família	13	9	4	2	2	11	7	..	..	1	..
11	Ignorada	153	149	4	78	78	74	70	1	1	8	8
12	**Agricultores isolados**	273	248	25	76	70	192	174	5	4	..	..
13	Isolados proprietários	246	223	23	71	65	173	157	2	1	..	..
14	Isolados rendeiros	23	21	2	4	4	17	15	2	2	..	..
15	Isolados parceiros	2	2	..	..	..	1	1	1	1	..	..
16	**Criadores de gado**	4	4	..	..	..	4	4	..	..	..	..
17	Patrões	2	2	..	..	..	2	2	..	..	..	..
18	Isolados	2	2	..	..	..	2	2	..	..	..	..
19	**Pastores e guardadores de gado**	78	76	2	1	1	77	75	..	..	6	5
20	Empregados	44	44	..	1	1	43	43	..	..	2	2
21	Assalariados	27	26	1	..	..	27	26	..	..	3	2
22	Assoldadados ao ano	2	2	..	..	..	2	2	..	..	..	..
23	Pessoas de família	1	1	..	..	..	1	1	..	..	..	..
24	Ignorada	4	3	1	..	..	4	3	..	..	1	1
25	**Trabalhadores agrícolas não discriminados**	4.065	2.971	1.094	681	643	3.359	2.305	25	23	313	166
26	Empregados	25	23	2	4	4	21	19	..	..	7	6
27	Assalariados	3.876	2.791	1.085	598	560	3.254	2.209	24	22	297	152
28	Assoldadados ao ano	5	5	..	..	..	5	5	..	..	1	1
29	Pessoas de família	12	8	4	2	2	10	6	..	..	1	..
30	Ignorada	147	144	3	77	77	69	66	1	1	7	7
31	**Tratadores de gado**	6	6	..	..	..	6	6	..	..	..	..
32	Empregados	4	4	..	..	..	4	4	..	..	..	..
33	Assalariados	2	2	..	..	..	2	2	..	..	..	..
34	**Outras profissões de carácter agrícola**	3	3	..	..	..	3	3	..	..	..	..
35	Isolados	1	1	..	..	..	1	1	..	..	..	..
36	Empregados	1	1	..	..	..	1	1	..	..	..	..
37	Assalariados	1	1	..	..	..	1	1	..	..	..	..
38	**Profissões de carácter subalterno, incluindo as relativas à condução de serviços**	12	12	..	2	2	10	10	..	..	..	..
39	Empregados	5	5	..	2	2	3	3	..	..	..	..
40	Assalariados	6	6	..	..	..	6	6	..	..	..	..
41	Ignorada	1	1	..	..	..	1	1	..	..	..	..
42	**Capatazes agrícolas**	7	7	..	..	..	7	7	..	..	..	..
43	Assalariados	6	6	..	..	..	6	6	..	..	..	..
44	Ignorada	1	1	..	..	..	1	1	..	..	..	..

indicando o número de chefes de família e as pessoas a cargo dêles, na profissão, nos concelhos

Grupos de idades														Chefes de família						Número de ordem
De 15 a 19 anos		De 20 a 29 anos		De 30 a 39 anos		De 40 a 49 anos		De 50 a 59 anos		De 60 e mais anos		Idade ignorada		VF		V		F		
VF	V	VF	V	VF	V	VF	V	VF	V	VF	V	VF	V	Número	Pessoas a cargo	Número	Pessoas a cargo	Número	Pessoas a cargo	
12	13	14	15	16	17	18	19	20	21	22	23	24	25	26	27	28	29	30	31	
641	438	1.051	807	898	722	629	498	501	379	385	289	5	4	2.349	5.788	2.180	5.623	169	165	1
..	..	..	..	..	..	..	..	..	..	2	2	..	..	1	..	1	..	..	..	2
3	2	16	15	34	33	50	48	74	67	69	58	..	..	237	628	215	597	22	31	3
..	..	..	..	6	6	6	6	3	3	8	6	..	..	23	58	21	58	2	..	4
..	..	..	..	1	1	..	..	..	..	1	1	..	..	2	3	2	3	..	..	5
..	..	..	..	2	2	..	..	..	..	1	1	..	..	3	7	3	7	..	..	6
1	1	3	3	17	17	15	15	14	14	15	14	..	..	54	129	53	129	1	..	7
585	385	1.001	758	815	641	530	402	394	281	276	195	5	4	1.949	4.741	1.807	4.607	142	134	8
1	1	..	..	2	2	..	..	2	2	1	1	..	..	4	13	4	13	..	..	9
7	6	2	2	..	..	1	..	1	..	1	1	..	..	..	..	..	..	..	..	10
44	43	29	29	21	20	27	27	13	12	11	10	..	..	76	209	74	209	2	..	11
3	2	16	15	42	41	56	54	78	71	78	65	..	..	264	696	240	665	24	31	12
3	2	16	15	34	33	50	48	74	67	69	58	..	..	237	628	215	597	22	31	13
..	..	..	..	6	6	6	6	3	3	8	6	..	..	23	58	21	58	2	..	14
..	..	..	..	1	1	..	..	..	..	1	1	..	..	2	3	2	3	..	..	15
..	..	..	..	1	1	..	..	..	..	3	3	..	..	3	6	3	6	..	..	16
..	..	..	..	..	..	..	..	..	..	2	2	..	..	1	..	1	..	..	..	17
..	..	..	..	1	1	..	..	..	..	1	1	..	..	2	6	2	6	..	..	18
3	3	6	6	17	17	13	13	16	16	17	16	..	..	62	169	61	169	1	..	19
..	..	1	1	11	11	11	11	10	10	9	9	..	..	37	94	37	94	..	..	20
2	2	5	5	5	5	1	1	4	4	7	7	..	..	20	58	20	58	..	..	21
..	..	..	..	1	1	..	..	1	1	..	..	..	..	2	10	2	10	..	..	22
1	1	..	..	..	..	..	..	..	..	..	..	..	..	..	..	..	..	..	..	23
..	..	..	..	..	..	1	1	1	1	1	..	..	..	3	7	2	7	1	..	24
635	433	1.029	786	835	660	558	429	405	290	285	203	5	4	2.011	4.900	1.867	4.766	144	134	25
1	1	2	2	5	5	3	3	3	3	4	3	..	..	12	25	11	25	1	..	26
583	383	996	753	809	635	528	400	389	276	269	188	5	4	1.926	4.677	1.784	4.543	142	134	27
1	1	..	..	1	1	..	..	1	1	1	1	..	..	2	3	2	3	..	..	28
6	5	2	2	..	..	1	..	1	..	1	1	..	..	..	..	..	..	..	..	29
44	43	29	29	20	19	26	26	11	10	10	10	..	..	71	195	70	195	1	..	30
..	..	..	..	..	..	2	2	2	2	2	2	..	..	6	11	6	11	..	..	31
..	..	..	..	..	..	1	1	1	1	2	2	..	..	4	7	4	7	..	..	32
..	..	..	..	..	..	1	1	1	1	..	..	..	..	2	4	2	4	..	..	33
..	..	..	..	3	3	..	..	..	..	..	..	..	..	3	6	3	6	..	..	34
..	..	..	..	1	1	..	..	..	..	..	..	..	..	1	1	1	1	..	..	35
..	..	..	..	1	1	..	..	..	..	..	..	..	..	1	3	1	3	..	..	36
..	..	..	..	1	1	..	..	..	..	..	..	..	..	1	2	1	2	..	..	37
..	..	3	3	3	3	2	2	2	2	2	2	..	..	10	22	10	22	..	..	38
..	..	3	3	1	1	1	1	..	..	..	..	..	..	3	4	3	4	..	..	39
..	..	..	..	1	1	1	1	2	2	2	2	..	..	6	16	6	16	..	..	40
..	..	..	..	1	1	..	..	..	..	..	..	..	..	1	2	1	2	..	..	41
..	..	..	..	2	2	1	1	2	2	2	2	..	..	7	18	7	18	..	..	42
..	..	..	..	1	1	1	1	2	2	2	2	..	..	6	16	6	16	..	..	43
..	..	..	..	1	1	..	..	..	..	..	..	..	..	1	2	1	2	..	..	44

29. — *População activa agrícola* segundo a instrução, as idades e o sexo, por profissões e situações

Número de ordem	Profissões e situações na profissão, por concelhos	Total			Instrução							
					Sabiam ler		Não sabiam ler		Ignorada		De 10 a 14 anos	
		VF	V	F	VF	V	VF	V	VF	V	VF	V
		1	2	3	4	5	6	7	8	9	10	11
	Concelho de Almeirim *(continuação)*.											
1	**Feitores e administradores agrícolas**	5	5	..	2	2	3	3	..	..	..	..
2	Empregados	5	5	..	2	2	3	3	..	..	..	..
3	**Outras profissões de carácter não agrícola**	35	35	..	..	..	34	34	1	1	..	..
4	Empregados	16	16	..	..	..	16	16	..	..	..	..
5	Assalariados	15	15	..	..	..	15	15	..	..	..	..
6	Ignorada	4	4	..	..	..	3	3	1	1	..	..
7	**Concelho de Alpiarça**	2.800	1.920	880	602	485	2.013	1.339	185	96	110	50
	Situações na profissão:											
8	Patrões proprietários	179	162	17	90	82	84	76	5	4	..	..
9	Patrões rendeiros	17	15	2	9	7	7	7	1	1	..	..
10	Patrões parceiros	4	3	1	3	2	1	1	..	..	..	..
11	Isolados proprietários	15	9	6	7	4	7	5	1	..	..	..
12	Empregados	21	20	1	12	12	9	8	..	..	1	1
13	Assalariados	2.372	1.616	756	436	344	1.777	1.188	159	84	93	39
14	Pessoas de família	75	35	40	24	18	43	15	8	2	11	7
15	Ignorada	117	60	57	21	16	85	39	11	5	5	3
	Grupos profissionais e profissões por situações na profissão:											
16	**Agricultores patrões**	200	180	20	102	91	92	84	6	5	..	..
17	Patrões proprietários	179	162	17	90	82	84	76	5	4	..	..
18	Patrões rendeiros	17	15	2	9	7	7	7	1	1	..	..
19	Patrões parceiros	4	3	1	3	2	1	1	..	..	..	..
20	**Profissões manuais ou mecânicas próprias da agricultura e pecuária**	2.546	1.686	860	482	376	1.889	1.223	175	87	110	50
21	Isolados proprietários	15	9	6	7	4	7	5	1	..	..	..
22	Empregados	10	9	1	2	2	8	7	..	..	1	1
23	Assalariados	2.330	1.574	756	429	337	1.746	1.157	155	80	93	39
24	Pessoas de família	75	35	40	24	18	43	15	8	2	11	7
25	Ignorada	116	59	57	20	15	85	39	11	5	5	3
26	**Agricultores isolados**	18	12	6	8	5	9	7	1	..	..	..
27	Isolados proprietários	15	9	6	7	4	7	5	1	..	..	..
28	**Hortelões**	6	6	..	1	1	4	4	1	1	..	..
29	Assalariados	4	4	..	..	..	3	3	1	1	..	..
30	Ignorada	2	2	..	1	1	1	1	..	..	..	..
31	**Pastores e guardadores de gado**	11	11	..	..	..	6	6	5	5	..	..
32	Assalariados	11	11	..	..	..	6	6	5	5	..	..
33	**Trabalhadores agrícolas não discriminados**	2.509	1.655	854	471	368	1.870	1.206	168	81	110	50
34	Empregados	9	8	1	1	1	8	7	..	..	1	1
35	Assalariados	2.314	1.558	756	428	336	1.737	1.148	149	74	93	39
36	Pessoas de família	75	35	40	24	18	43	15	8	2	11	7
37	Ignorada	111	54	57	18	13	82	36	11	5	5	3

indicando o número de chefes de família e as pessoas a cargo dêles, na profissão, nos concelhos

Grupos de idades														Chefes de família						Número de ordem
De 15 a 19 anos		De 20 a 29 anos		De 30 a 39 anos		De 40 a 49 anos		De 50 a 59 anos		De 60 e mais anos		Idade ignorada		VF		V		F		
VF	V	VF	V	VF	V	VF	V	VF	V	VF	V	VF	V	Número	Pessoas a cargo	Número	Pessoas a cargo	Número	Pessoas a cargo	
12	13	14	15	16	17	18	19	20	21	22	23	24	25	26	27	28	29	30	31	
..	..	3	3	1	1	1	1	..	..	..	..	..	..	3	4	3	4	..	..	1
..	..	3	3	1	1	1	1	..	..	..	..	..	..	3	4	3	4	..	..	2
1	1	1	1	5	5	9	9	6	6	13	13	..	..	32	74	32	74	..	..	3
..	..	1	1	3	3	3	3	3	3	6	6	..	..	15	50	15	50	..	..	4
1	1	..	..	2	2	5	5	2	2	5	5	..	..	13	20	13	20	..	..	5
..	..	..	..	..	..	1	1	1	1	2	2	..	..	4	4	4	4	..	..	6
382	241	673	457	533	399	397	279	346	245	351	243	9	6	1.531	2.966	1.355	2.821	176	145	7
1	1	8	7	24	24	37	34	38	34	71	62	..	..	173	308	157	291	16	17	8
..	..	..	..	7	7	5	5	3	2	2	1	..	..	17	49	15	43	2	6	9
..	..	..	..	2	2	1	1	..	..	1	..	..	..	4	8	3	7	1	1	10
..	..	1	1	1	1	1	..	4	4	8	3	..	..	14	23	8	20	6	3	11
1	1	2	2	5	5	4	4	7	6	1	1	..	..	15	36	15	36	..	..	12
341	218	645	435	481	353	334	231	279	194	187	140	9	6	1.240	2.502	1.116	2.384	124	118	13
29	15	10	7	3	2	4	..	3	..	15	4	..	..	1	..	..	..	1	..	14
10	6	7	5	7	5	11	4	11	5	66	32	..	..	67	40	41	40	26	..	15
1	1	8	7	33	33	43	40	41	36	74	63	..	..	194	365	175	341	19	24	16
1	1	8	7	24	24	37	34	38	34	71	62	..	..	173	308	157	291	16	17	17
..	..	..	..	7	7	5	5	3	2	2	1	..	..	17	49	15	43	2	6	18
..	..	..	..	2	2	1	1	..	..	1	..	..	..	4	8	3	7	1	1	19
381	240	660	445	490	356	340	225	288	193	269	172	8	5	1.283	2.492	1.126	2.371	157	121	20
..	..	1	1	1	1	1	..	4	4	8	3	..	..	14	23	8	20	6	3	21
1	1	..	..	2	2	..	..	5	4	1	1	..	..	4	11	4	11	..	..	22
341	218	642	432	477	316	324	221	265	180	180	133	8	5	1.198	2.421	1.074	2.303	124	118	23
29	15	10	7	3	2	4	..	3	..	15	4	..	..	1	..	..	..	1	..	24
10	6	7	5	7	5	11	4	11	5	65	31	..	..	66	37	40	37	26	..	25
..	..	1	1	1	1	3	2	4	4	9	4	..	..	17	29	11	26	6	3	26
..	..	1	1	1	1	1	..	4	4	8	3	..	..	14	23	8	20	6	3	27
..	..	..	..	1	1	..	..	3	3	2	2	..	..	6	7	6	7	..	..	28
..	..	..	..	1	1	..	..	1	1	2	2	..	..	4	4	4	4	..	..	29
..	..	..	..	..	..	..	..	2	2	..	..	..	..	2	3	2	3	..	..	30
..	..	1	1	2	2	2	2	2	2	4	4	..	..	10	15	10	15	..	..	31
..	..	1	1	2	2	2	2	2	2	4	4	..	..	10	15	10	15	..	..	32
381	240	658	443	485	351	335	221	278	183	254	162	8	5	1.248	2.437	1.097	2.319	151	118	33
1	1	.	..	1	1	..	..	5	4	1	1	..	..	3	8	3	8	..	..	34
341	218	641	431	474	343	322	219	261	176	174	127	8	5	1.183	2.401	1.059	2.283	124	118	35
29	15	10	7	3	2	4	..	3	..	15	4	..	..	1	..	.	..	1	..	36
10	6	7	5	7	5	9	2	9	3	64	30	..	..	61	28	35	28	26	..	37

29. — *População activa agrícola* segundo a instrução, as idades e o sexo, por profissões e situações

Número de ordem	Profissões e situações na profissão, por concelhos	Total			Instrução							
					Sabiam ler		Não sabiam ler		Ignorada		De 10 a 14 anos	
		VF	V	F	VF	V	VF	V	VF	V	VF	V
		1	2	3	4	5	6	7	8	9	10	11
	Concelho de Alpiarça (*continuação*).											
1	**Tratadores de gado**	2	2	..	2	2	..	..	..	..	..	..
2	Empregados	1	1	..	1	1	..	..	..	..	..	..
3	Assalariados	1	1	..	1	1	..	..	..	..	..	..
4	**Profissões de carácter subalterno, incluindo as relativas à condução de serviços**	13	13	..	11	11	2	2	..	..	..	..
5	Empregados	8	8	..	8	8	..	..	..	..	..	..
6	Assalariados	4	4	..	2	2	2	2	..	..	..	..
7	Ignorada	1	1	..	1	1	..	..	..	..	..	..
8	**Capatazes agrícolas**	1	1	..	1	1	..	..	..	..	..	..
9	Assalariados	1	1	..	1	1	..	..	..	..	..	..
10	**Feitores e administradores agrícolas**	12	12	..	10	10	2	2	..	..	..	..
11	Empregados	8	8	..	8	8	..	..	..	..	..	..
12	Assalariados	3	3	..	1	1	2	2	..	..	..	..
13	Ignorada	1	1	..	1	1	..	..	..	..	..	..
14	**Outras profissões de carácter não agrícola**	41	41	..	7	7	30	30	4	4	..	..
15	Empregados	3	3	..	2	2	1	1	..	..	..	..
16	Assalariados	38	38	..	5	5	29	29	4	4	..	..
17	**Concelho de Benavente**	3.758	2.571	1.187	972	760	2.510	1.633	276	178	283	186
	Situações na profissão:											
18	Patrões proprietários	96	93	3	59	58	36	34	1	1	..	..
19	Patrões rendeiros	39	39	..	14	14	24	24	1	1	..	..
20	Patrões parceiros	13	12	1	8	8	5	4	..	..	..	..
21	Patrões	1	1	..	1	1	..	..	..	..	..	..
22	Isolados proprietários	34	25	10	9	7	24	16	1	1	..	..
23	Isolados rendeiros	146	136	10	40	36	100	94	6	6	..	..
24	Isolados parceiros	3	2	1	1	..	2	2	..	..	..	..
25	Isolados	1	1	..	..	..	1	1	..	..	..	..
26	Empregados	33	29	4	23	21	9	7	1	1	..	..
27	Assalariados	3.005	1.941	1.064	720	535	2.041	1.254	244	152	243	156
28	Assoldadados ao ano	122	113	9	23	18	93	90	6	5	9	8
29	Pessoas de família	14	8	6	2	2	11	5	1	1	..	..
30	Outras	4	4	..	1	1	3	3	..	..	..	..
31	Ignorada	247	168	79	71	59	161	99	15	10	31	22
	Grupos profissionais e profissões por situações na profissão:											
32	**Agricultores patrões**	148	144	4	81	80	65	62	2	2	..	..
33	Patrões proprietários	96	93	3	59	58	36	34	1	1	..	..
34	Patrões rendeiros	39	39	..	14	14	24	24	1	1	..	..
35	Patrões parceiros	13	12	1	8	8	5	4	..	..	..	..
36	**Profissões manuais ou mecânicas próprias da agricultura e pecuária**	3.526	2.344	1.182	829	618	2.426	1.553	271	173	283	186
37	Patrões	1	1	..	1	1	..	..	..	..	..	..
38	Isolados proprietários	34	24	10	9	7	24	16	1	1	..	..
39	Isolados rendeiros	146	136	10	40	36	100	94	6	6	..	..
40	Isolados parceiros	3	2	1	1	..	2	2	..	..	..	..
41	Isolados	1	1	..	..	..	1	1	..	..	..	..
42	Empregados	20	16	4	11	9	9	7	..	..	..	..
43	Assalariados	2.942	1.878	1.064	674	489	2.026	1.239	242	150	243	156
44	Assoldadados ao ano	121	112	9	22	17	93	90	6	5	9	8
45	Pessoas de família	14	8	6	2	2	11	5	1	1	..	..
46	Ignorada	244	166	78	69	57	160	99	15	10	31	22

indicando o número de chefes de família e às pessoas a cargo dêles, na profissão, nos concelhos

Grupos de idades														Chefes de família						Número de ordem
De 15 a 19 anos		De 20 a 29 anos		De 30 a 39 anos		De 40 a 49 anos		De 50 a 59 anos		De 60 e mais anos		Idade ignorada		VF		V		F		
VF	V	VF	V	VF	V	VF	V	VF	V	VF	V	VF	V	Número	Pessoas a cargo	Número	Pessoas a cargo	Número	Pessoas a cargo	
12	13	14	15	16	17	18	19	20	21	22	23	24	25	26	27	28	29	30	31	
..	..	..	..	1	1	..	..	1	1	..	..	..	..	2	4	2	4	..	..	1
..	..	..	..	1	1	..	..	..	..	..	..	..	..	1	3	1	3	:	..	2
..	..	..	..	..	..	..	..	1	1	..	..	..	..	1	1	1	1	..	..	3
..	..	1	1	4	4	3	3	4	4	1	1	..	..	13	31	13	31	..	..	4
..	..	1	1	3	3	2	2	2	2	..	..	..	..	8	20	8	20	..	..	5
..	..	..	..	1	1	1	1	2	2	..	..	..	..	4	8	4	8	..	..	6
..	..	..	..	..	..	..	..	..	..	1	1	..	..	1	3	1	3	..	..	7
..	..	..	..	1	1	..	..	..	..	..	..	..	..	1	2	1	2	..	..	8
..	..	..	..	1	1	..	..	..	..	..	..	..	..	1	2	1	2	..	..	9
..	..	1	1	3	3	3	3	4	4	1	1	..	..	12	29	12	29	..	..	10
..	..	1	1	3	3	2	2	2	2	..	..	..	..	8	20	8	20	..	..	11
..	..	..	..	..	..	1	1	2	2	..	..	..	..	3	6	3	6	..	..	12
..	..	..	..	..	..	..	..	..	..	1	1	..	.	1	3	1	3	..	..	13
..	..	4	4	6	6	11	11	12	12	7	7	1	1	41	78	41	78	..	..	14
..	..	1	1	..	..	2	2	..	..	..	..	..	..	3	5	3	5	..	..	15
..	..	3	3	6	6	9	9	12	12	7	7	1	1	38	73	38	73	..	..	16
569	358	851	534	772	542	519	377	427	313	333	258	4	3	1.600	4.157	1.504	4.011	96	146	17
1	1	7	7	21	21	12	12	29	29	26	23	..	..	86	266	85	264	1	2	18
..	..	3	3	12	12	13	13	6	6	5	5	..	..	37	145	37	145	..	..	19
..	..	3	3	6	6	1	..	1	1	2	2	..	..	13	30	12	28	1	2	20
..	..	..	..	..	..	..	..	1	1	..	..	..	..	1	4	1	4	..	..	21
..	..	..	..	3	2	4	3	11	9	16	10	..	..	32	55	23	43	9	12	22
..	..	14	13	55	54	30	29	30	26	17	14	..	..	141	418	132	410	9	8	23
..	..	1	1	1	1	..	..	1	..	..	..	..	..	1	4	..	..	1	4	24
..	..	..	..	..	..	1	1	..	..	..	..	..	..	1	6	1	6	..	..	25
6	3	3	3	13	13	5	5	5	4	1	1	..	..	21	52	21	52	..	..	26
499	307	748	450	607	396	400	269	297	201	209	161	2	1	1.101	2.710	1.035	2.605	66	105	27
8	6	20	20	18	16	26	25	25	23	16	15	..	..	90	300	88	297	2	3	28
7	5	..	..	3	..	2	2	..	..	2	1	..	..	2	8	2	8	..	..	29
..	..	..	..	1	1	2	2	..	.	1	1	..	..	3	7	3	7	..	..	30
48	36	52	34	32	20	23	16	21	13	38	25	2	2	71	152	64	142	7	10	31
1	1	13	13	39	39	26	25	36	36	33	30	..	..	136	441	134	437	2	4	32
1	1	7	7	21	21	12	12	29	29	26	23	..	..	86	266	85	264	1	2	33
..	..	3	3	12	12	13	13	6	6	5	5	..	..	37	145	37	145	..	..	34
..	..	3	3	6	6	1	..	1	1	2	2	..	..	13	30	12	28	1	2	35
563	353	824	507	701	471	479	338	379	265	293	221	4	3	1.401	3.552	1.307	3.410	94	142	36
..	..	..	..	..	..	..	..	1	1	..	..	..	..	1	4	1	4	..	..	37
..	..	..	..	3	2	4	3	11	9	16	10	..	..	32	55	23	43	9	12	38
..	..	14	13	55	54	30	29	30	26	17	14	..	..	141	418	132	410	9	8	39
..	..	1	1	1	1	..	..	1	..	..	..	..	..	1	4	..	..	1	4	40
..	..	..	..	..	..	1	1	..	..	..	..	..	..	1	6	1	6	..	..	41
6	3	2	2	4	4	4	4	3	2	1	1	..	..	10	24	10	24	..	..	42
495	303	737	439	585	374	390	259	287	191	203	155	2	1	1.053	2.584	987	2.479	66	105	43
8	6	20	20	18	16	25	24	25	23	16	15	..	..	89	297	87	294	2	3	44
7	5	..	..	3	..	2	2	..	..	2	1	..	..	2	8	2	8	..	..	45
47	36	50	32	32	20	23	16	21	13	38	25	2	2	71	152	64	142	7	10	46

29. — *População activa agrícola* segundo a instrução, as idades e o sexo, por profissões e situações

Número de ordem	Profissões e situações na profissão, por concelhos	Total			Instrução							
					Sabiam ler		Não sabiam ler		Ignorada		De 10 a 14 anos	
		VF	V	F	VF	V	VF	V	VF	V	VF	V
		1	2	3	4	5	6	7	8	9	10	11
	Concelho de Benavente *(continuação)*.											
1	**Agricultores isolados**	187	166	21	52	45	128	114	7	7	..	..
2	Isolados proprietários	34	24	10	9	7	24	16	1	1	..	..
3	Isolados rendeiros	146	136	10	40	36	100	94	6	6	..	..
4	Isolados parceiros	3	2	1	1	..	2	2	..	..	..	..
5	**Criadores de gado**	2	2	..	1	1	1	1	..	..	..	..
6	Patrões	1	1	..	1	1	..	..	..	..	..	..
7	Isolados	1	1	..	..	..	1	1	..	..	..	..
8	**Hortelões**	2	2	..	1	1	1	1	..	..	..	..
9	Assalariados	1	1	..	1	1	..	..	..	..	..	..
10	Ignorada	1	1	..	..	..	1	1	..	..	..	..
11	**Pastores e guardadores de gado**	174	161	13	32	28	108	102	34	31	20	19
12	Empregados	2	2	..	..	..	2	2	..	..	..	..
13	Assalariados	80	74	6	14	14	35	32	31	28	10	10
14	Assoldadados ao ano	75	74	1	12	11	60	60	3	3	9	8
15	Ignorada	17	11	6	6	3	11	8	..	..	1	1
16	**Trabalhadores agrícolas não discriminados**	3.151	2.003	1.148	739	539	2.182	1.329	230	135	263	167
17	Empregados	18	14	4	11	9	7	5	..	..	..	..
18	Assalariados	2.857	1.799	1.058	657	472	1.989	1.205	211	122	233	146
19	Assoldadados ao ano	40	32	8	8	4	29	26	3	2	..	..
20	Pessoas de família	14	8	6	2	2	11	5	1	1	..	..
21	Ignorada	222	150	72	61	52	146	88	15	10	30	21
22	**Tratadores de gado**	9	9	..	4	4	5	5	..	..	..	..
23	Assalariados	3	3	..	2	2	1	1	..	..	..	..
24	Assoldadados ao ano	6	6	..	2	2	4	4	..	..	..	..
25	**Outras profissões de carácter agrícola**	1	1	..	..	..	1	1	..	..	..	..
26	Assalariados	1	1	..	..	..	1	1	..	..	..	..
27	**Profissões de carácter subalterno, incluindo as relativas à condução de serviços**	10	10	..	9	9	..	..	1	1	..	..
28	Empregados	6	6	..	5	5	..	..	1	1	..	..
29	Assalariados	3	3	..	3	3	..	..	..	..	..	..
30	Assoldadados ao ano	1	1	..	1	1	..	..	..	..	..	..
31	**Capatazes agrícolas**	4	4	..	3	3	..	..	1	1	..	..
32	Empregados	2	2	..	1	1	..	..	1	1	..	..
33	Assalariados	1	1	..	1	1	..	..	..	..	..	..
34	Assoldadados ao ano	1	1	..	1	1	..	..	..	..	..	..
35	**Feitores e administradores agrícolas**	6	6	..	6	6	..	..	..	..	..	..
36	Empregados	4	4	..	4	4	..	..	..	..	..	..
37	Assalariados	2	2	..	2	2	..	..	..	..	..	..

indicando o número de chefes de família e as pessoas a cargo dêles, na profissão, nos concelhos

Grupos de idades														Chefes de família						Número de ordem
De 15 a 19 anos		De 20 a 29 anos		De 30 a 39 anos		De 40 a 49 anos		De 50 a 59 anos		De 60 e mais anos		Idade ignorada		VF		V		F		
VF	V	VF	V	VF	V	VF	V	VF	V	VF	V	VF	V	Número	Pessoas a cargo	Número	Pessoas a cargo	Número	Pessoas a cargo	
12	13	14	15	16	17	18	19	20	21	22	23	24	25	26	27	28	29	30	31	
..	..	16	15	60	58	34	32	44	37	33	24	..	..	178	493	159	469	19	24	1
..	..	..	..	3	2	4	3	11	9	16	10	..	..	32	55	23	43	9	12	2
..	..	14	13	55	54	30	29	30	26	17	14	..	..	141	418	132	410	9	8	3
..	..	1	1	1	1	..	..	1	..	..	..	..	..	1	4	..	..	1	4	4
..	..	..	..	..	..	1	1	1	1	..	..	..	..	2	10	2	10	..	..	5
..	..	..	..	..	..	..	..	1	1	..	..	..	..	1	4	1	4	..	..	6
..	..	..	..	..	..	1	1	..	..	..	..	..	..	1	6	1	6	..	..	7
..	..	..	..	..	..	..	..	..	..	2	2	..	..	2	7	2	7	..	..	8
..	..	..	..	..	..	..	..	..	..	1	1	..	..	1	2	1	2	..	..	9
..	..	..	..	..	..	..	..	..	..	1	1	..	..	1	5	1	5	..	..	10
16	13	25	21	30	29	30	26	29	29	24	24	..	..	63	201	61	195	2	6	11
..	..	..	..	1	1	1	1	..	..	..	..	..	..	2	7	2	7	..	..	12
8	8	7	5	17	16	15	12	12	12	11	11	..	..	3	9	1	3	2	6	13
4	4	15	15	11	11	13	13	16	16	7	7	..	..	54	179	54	179	..	..	14
4	1	3	1	1	1	1	..	1	1	6	6	..	..	4	6	4	6	..	..	15
546	339	783	471	609	382	412	277	301	194	233	170	4	3	1.147	2.819	1.074	2.707	73	112	16
6	3	2	2	3	3	3	3	3	2	1	1	..	..	8	17	8	17	..	..	17
486	294	730	434	566	356	375	247	275	179	190	142	2	1	1.046	2.563	982	2.461	64	99	18
4	2	5	5	7	5	10	9	5	3	9	8	..	..	29	106	27	103	2	3	19
7	5	..	..	3	..	2	2	..	..	2	1	..	..	2	8	2	8	..	..	20
43	35	46	30	30	18	22	16	18	10	31	18	2	2	62	125	55	115	7	10	21
1	1	..	..	1	1	2	2	4	4	1	1	..	..	8	18	8	18	..	..	22
1	1	..	..	1	1	..	..	..	..	1	1	..	..	2	6	2	6	..	..	23
..	..	..	..	..	..	2	2	4	4	..	..	..	..	6	12	6	12	..	..	24
..	..	..	..	1	1	..	..	..	..	..	..	..	..	1	4	1	4	..	..	25
..	..	..	..	1	1	..	..	..	..	..	..	..	..	1	4	1	4	..	..	26
..	..	..	..	3	3	4	4	2	2	1	1	..	..	9	23	9	23	..	..	27
..	..	..	.	3	3	1	1	2	2	..	..	..	..	5	16	5	16	..	..	28
..	..	..	..	..	..	2	2	..	..	1	1	..	..	3	4	3	4	..	..	29
..	..	..	..	..	..	1	1	..	..	..	..	..	..	1	3	1	3	..	..	30
..	..	..	..	1	1	3	3	..	..	..	..	..	..	3	9	3	9	..	..	31
..	..	..	..	1	1	1	1	..	..	..	..	..	..	1	5	1	5	..	..	32
..	..	..	..	..	..	1	1	..	..	..	..	..	..	1	1	1	1	..	..	33
..	..	..	..	..	..	1	1	..	..	..	..	..	..	1	3	1	3	..	..	34
..	..	..	..	2	2	1	1	2	2	1	1	..	..	6	14	6	14	..	..	35
..	..	..	..	2	2	..	..	2	2	..	..	..	..	4	11	4	11	..	..	36
..	..	..	..	..	..	1	1	..	..	1	1	..	..	2	3	2	3	..	..	37

29. — *População activa agrícola* segundo a instrução, às idades e o sexo, por profissões e situações

Número de ordem	Profissões e situações na profissão, por concelhos	Total VF	Total V	Total F	Instrução: Sabiam ler VF	Sabiam ler V	Não sabiam ler VF	Não sabiam ler V	Ignorada VF	Ignorada V	De 10 a 14 anos VF	De 10 a 14 anos V
		1	2	3	4	5	6	7	8	9	10	11
	Concelho de Benavente *(continuação)*.											
1	**Outras profissões de carácter não agrícola**	73	72	1	52	52	19	18	2	2	..	..
2	Empregados	6	6	..	6	6	..	..	..	..	..	..
3	Assalariados	60	60	..	43	43	15	15	2	2	..	..
4	Outras	4	4	..	1	1	3	3	..	..	..	..
5	Ignorada	3	2	1	2	2	1	..	..	..	..	..
6	**Profissões mal definidas**	1	1	..	1	1	..	..	..	..	..	..
7	Empregados	1	1	..	1	1	..	..	..	..	..	..
8	**Concelho do Cartaxo**	4.742	4.368	374	1.686	1.592	2.909	2.649	147	127	153	134
	Situações na profissão:											
9	Patrões proprietários	725	678	47	369	357	340	305	16	16	1	1
10	Patrões	2	2	..	..	..	2	2	..	..	..	..
11	Isolados proprietários	495	461	34	194	179	292	274	9	8	1	1
12	Isolados rendeiros	19	18	1	7	7	10	9	2	2	..	..
13	Isolados	1	1	..	..	..	1	1	..	..	..	..
14	Funcionarios	1	1	..	1	1	..	..	..	..	..	..
15	Empregados	58	55	3	29	28	28	26	1	1	3	3
16	Assalariados	2.840	2.609	231	829	779	1.913	1.744	98	86	94	78
17	Assoldadados ao ano	8	7	1	..	..	7	6	1	1	1	..
18	Pessoas de família	104	96	8	61	60	38	32	5	4	15	15
19	Ignorada	489	440	49	196	181	278	250	15	9	38	36
	Grupos profissionais e profissões por situações na profissão:											
20	**Agricultores patrões**	725	678	47	369	357	340	305	16	16	1	1
21	Patrões proprietários	725	678	47	369	357	340	305	16	16	1	1
22	**Profissões manuais ou mecânicas próprias da agricultura e pecuária**	3.903	3.582	321	1.276	1.196	2.496	2.275	131	111	152	133
23	Patrões	2	2	..	..	..	2	2	..	..	..	..
24	Isolados proprietários	495	461	34	194	179	292	274	9	8	1	1
25	Isolados rendeiros	19	18	1	7	7	10	9	2	2	..	..
26	Isolados	1	1	..	..	..	1	1	..	..	..	..
27	Empregados	27	26	1	14	14	12	11	1	1	3	3
28	Assalariados	2.762	2.535	227	807	758	1.857	1.691	98	86	94	78
29	Assoldadados ao ano	7	6	1	..	..	6	5	1	1	1	..
30	Pessoas de família	104	96	8	61	60	38	32	5	4	15	15
31	Ignorada	486	437	49	193	178	278	250	15	9	38	36
32	**Agricultores isolados**	517	482	35	201	186	305	286	11	10	1	1
33	Isolados proprietários	495	461	34	194	179	292	274	9	8	1	1
34	Isolados rendeiros	19	18	1	7	7	10	9	2	2	..	..
35	**Criadores de gado**	3	3	..	..	..	3	3	..	..	..	..
36	Patrões	2	2	..	..	..	2	2	..	..	..	..
37	Isolados	1	1	..	..	..	1	1	..	..	..	..
38	**Pastores e guardadores de gado**	76	56	20	11	6	60	45	5	5	7	7
39	Empregados	4	4	..	1	1	3	3	..	..	1	1
40	Assalariados	60	43	17	9	5	47	34	4	4	6	6
41	Ignorada	12	9	3	1	..	10	8	1	1	..	..

indicando o número de chefes de família e as pessoas a cargo dêles, na profissão, nos concelhos

Grupos de idades														Chefes de família						Número de ordem
De 15 a 19 anos		De 20 a 29 anos		De 30 a 39 anos		De 40 a 49 anos		De 50 a 59 anos		De 60 e mais anos		Idade ignorada		VF		V		F		
VF	V	VF	V	VF	V	VF	V	VF	V	VF	V	VF	V	Número	Pessoas a cargo	Número	Pessoas a cargo	Número	Pessoas a cargo	
12	13	14	15	16	17	18	19	20	21	22	23	24	25	26	27	28	29	30	31	
5	4	14	14	28	28	10	10	10	10	6	6	..	..	53	138	53	138	..	..	1
..	..	1	1	5	5	..	..	..	..	..	..	..	..	5	9	5	9	..	..	2
4	4	11	11	22	22	8	8	10	10	5	5	..	..	45	122	45	122	..	..	3
..	..	..	..	1	1	2	2	..	..	1	1	..	..	3	7	3	7	..	..	4
1	..	2	2	..	..	..	..	..	..	..	..	..	..	..	..	..	..	..	..	5
..	..	..	..	1	1	..	..	..	..	..	..	..	..	1	3	1	3	..	..	6
..	..	..	..	1	1	..	..	..	..	..	..	..	..	1	3	1	3	..	..	7
515	439	973	881	833	802	780	735	722	669	760	704	6	4	3.132	6.660	3.007	6.538	125	122	8
..	..	46	46	94	92	154	149	175	160	254	229	1	1	698	1.459	652	1.424	46	35	9
..	..	..	..	..	..	..	..	..	..	2	2	..	..	2	1	2	1	..	..	10
2	2	21	20	69	68	91	84	137	124	174	162	..	..	476	935	444	905	32	30	11
..	..	..	..	5	5	1	1	5	4	8	8	..	..	18	35	17	35	1	..	12
..	..	..	..	..	..	1	1	..	..	..	..	..	..	1	1	1	1	..	..	13
..	..	..	..	..	..	1	1	..	..	..	..	..	..	1	1	1	1	..	..	14
4	4	12	11	9	8	10	10	10	9	10	10	..	..	40	85	40	85	..	..	15
359	298	737	661	588	565	467	441	350	334	240	229	5	3	1.717	3.724	1.676	3 674	41	50	16
1	1	1	1	1	1	..	..	2	2	2	2	..	..	3	4	3	4	..	..	17
35	30	35	35	6	5	2	1	3	3	8	7	..	..	4	9	4	9	..	..	18
114	104	121	107	61	58	53	47	40	33	62	55	..	..	172	406	167	399	5	7	19
..	..	46	46	94	92	154	149	175	160	254	229	1	1	698	1.459	652	1.424	46	35	20
..	..	46	46	94	92	154	149	175	160	254	229	1	1	698	1.459	652	1.424	46	35	21
513	437	917	825	709	683	600	561	519	483	488	457	5	3	2.338	4.987	2.261	4.900	77	87	22
..	..	..	..	..	..	..	..	..	..	2	2	..	..	2	1	2	1	..	..	23
2	2	21	20	69	68	91	84	137	124	174	162	..	..	476	935	444	905	32	30	24
..	..	..	..	5	5	1	1	5	4	8	8	..	..	18	35	17	35	1	..	25
..	..	..	..	..	..	1	1	..	..	..	..	..	..	1	1	1	1	..	..	26
4	4	8	7	4	4	4	4	..	..	4	4	..	..	13	26	13	26	..	..	27
357	296	731	655	564	543	450	425	333	318	228	217	5	3	1.653	3.577	1.614	3.527	39	50	28
1	1	1	1	1	1	..	..	1	1	2	2	..	..	2	4	2	4	..	..	29
35	30	35	35	6	5	2	1	3	3	8	7	..	..	4	9	4	9	..	..	30
114	104	121	107	60	57	51	45	40	33	62	55	..	..	169	399	164	392	5	7	31
2	2	22	21	74	73	93	86	142	128	183	171	..	..	496	974	463	944	33	30	32
2	2	21	20	69	68	91	84	137	124	174	162	..	..	476	935	444	905	32	30	33
..	..	..	..	5	5	1	1	5	4	8	8	..	..	18	35	17	35	1	..	34
..	..	..	..	..	..	1	1	..	..	2	2	..	..	3	2	3	2	..	..	35
..	..	..	..	..	..	..	..	..	..	2	2	..	..	2	1	2	1	..	..	36
..	..	..	..	..	..	1	1	..	:	..	..	..	..	1	1	1	1	..	..	37
12	2	17	11	10	10	11	9	11	10	8	7	..	..	34	62	32	61	2	1	38
..	..	1	1	..	..	1	1	..	..	1	1	..	..	1	1	1	1	..	..	39
12	2	13	8	8	8	9	8	9	8	3	3	..	..	27	50	25	49	2	1	40
..	..	3	2	2	2	1	..	2	2	4	3	..	..	6	11	6	11	..	..	41

29. — *População activa agrícola* segundo a instrução, as idades e o sexo, por profissões e situações

Número de ordem	Profissões e situações na profissão, por concelhos	Total			Instrução							
					Sabiam ler		Não sabiam ler		Ignorada		De 10 a 14 anos	
		VF	V	F	VF	V	VF	V	VF	V	VF	V
		1	2	3	4	5	6	7	8	9	10	11
	Concelho do Cartaxo *(continuação)*.											
1	**Trabalhadores agrícolas não discriminados.**	3.303	3.037	266	1.064	1.004	2.124	1.937	115	96	144	125
2	Empregados	23	22	1	13	13	9	8	1	1	2	2
3	Assalariados	2.698	2.488	210	798	753	1.806	1.653	94	82	88	72
4	Assoldadados ao ano	7	6	1	..	..	6	5	1	1	1	..
5	Pessoas de família	104	96	8	61	60	38	32	5	4	15	15
6	Ignorada	471	425	46	192	178	265	239	14	8	38	36
7	**Tratadores de gado**	3	3	..	..	..	3	3	..	..	..	..
8	Assalariados	3	3	..	..	..	3	3	..	..	..	..
9	**Outras profissões de carácter agrícola**	1	1	..	..	..	1	1	..	..	..	..
10	Assalariados	1	1	..	..	..	1	1	..	..	..	..
11	**Profissões de carácter subalterno, incluindo as relativas à condução de serviços**	68	63	5	20	18	48	45	..	..	..	..
12	Empregados	26	24	2	11	10	15	14	..	..	..	..
13	Assalariados	41	38	3	8	7	33	31	..	..	..	..
14	Ignorada	1	1	..	1	1	..	..	..	..	..	..
15	**Capatazes agrícolas**	61	56	5	14	12	47	44	..	..	..	..
16	Empregados	21	19	2	6	5	15	14	..	..	..	..
17	Assalariados	39	36	3	7	6	32	30	..	..	..	..
18	Ignorada	1	1	..	1	1	..	..	..	..	..	..
19	**Feitores e administradores agrícolas**	7	7	..	6	6	1	1	..	..	..	..
20	Empregados	5	5	..	5	5	..	..	..	..	..	..
21	Assalariados	2	2	..	1	1	1	1	..	..	..	..
22	**Outras profissões de carácter não agrícola**	43	42	1	19	19	24	23	..	..	..	..
23	Funcionarios	1	1	..	1	1	..	..	..	..	..	..
24	Empregados	5	5	..	4	4	1	1	..	..	..	..
25	Assalariados	35	34	1	12	12	23	22	..	..	..	..
26	Ignorada	2	2	..	2	2	..	..	..	..	..	..
27	**Profissões mal definidas**	3	3	..	2	2	1	1	..	..	..	..
28	Assalariados	2	2	..	2	2	..	..	..	..	..	..
29	Assoldadados ao ano	1	1	..	..	..	1	1	..	..	..	..
30	**Concelho da Chamusca**	4.492	3.882	610	1.554	1.415	2.835	2.382	103	85	314	239
	Situações na profissão:											
31	Patrões proprietários	171	159	12	107	102	60	53	4	4	..	..
32	Patrões rendeiros	32	32	..	11	11	20	20	1	1	..	..
33	Patrões parceiros	10	9	1	1	1	8	7	1	1	..	..
34	Patrões	2	2	..	..	..	2	2	..	..	..	..
35	Isolados proprietários	121	113	8	63	61	56	50	2	2	..	..
36	Isolados rendeiros	21	20	1	7	7	14	13	..	..	..	..
37	Isolados parceiros	41	41	..	16	16	25	25	..	..	..	..
38	Empregados	242	234	8	68	66	167	163	7	5	16	15
39	Assalariados	2.508	2.102	406	848	745	1.606	1.314	54	43	189	141
40	Assoldadados ao ano	102	97	5	18	17	81	77	3	3	7	7
41	Pessoas de família	40	31	9	26	25	14	6	..	..	3	3
42	Outras	35	35	..	7	7	28	28	..	..	..	..
43	Ignorada	1.167	1.007	160	382	357	754	624	31	26	99	73

indicando o número de chefes de família e as pessoas a cargo dêles, na profissão, nos concelhos

Grupos de idades														Chefes de família						Número de ordem
De 15 a 19 anos		De 20 a 29 anos		De 30 a 39 anos		De 40 a 49 anos		De 50 a 59 anos		De 60 e mais anos		Idade ignorada		VF		V		F		
VF	V	VF	V	VF	V	VF	V	VF	V	VF	V	VF	V	Número	Pessoas a cargo	Número	Pessoas a cargo	Número	Pessoas a cargo	
12	13	14	15	16	17	18	19	20	21	22	23	24	25	26	27	28	29	30	31	
499	433	878	793	624	599	494	464	364	343	295	277	5	3	1.801	3.938	1.759	3.882	42	56	1
4	4	7	6	4	4	3	3	..	..	3	3	..	..	12	25	12	25	..	..	2
345	294	718	647	555	534	440	416	322	308	225	214	5	3	1.622	3.516	1.585	3.467	37	49	3
1	1	1	1	1	1	..	..	1	1	2	2	..	..	2	4	2	4	..	..	4
35	30	35	35	6	5	2	1	3	3	8	7	..	..	4	9	4	9	..	..	5
114	104	117	104	58	55	49	44	38	31	57	51	..	..	161	384	156	377	5	7	6
..	..	..	..	..	..	1	1	2	2	..	..	..	..	3	8	3	8	..	..	7
..	..	..	..	..	..	1	1	2	2	..	..	..	..	3	8	3	8	..	..	8
..	..	..	..	1	1	..	..	..	..	..	..	..	..	1	3	1	3	..	..	9
..	..	..	.	1	1	..	..	..	..	..	..	..	..	1	3	1	3	..	..	10
..	..	4	4	17	15	13	12	18	16	16	16	..	..	59	129	58	129	1	..	11
..	..	1	1	5	4	5	5	9	8	6	6	..	..	23	54	23	54	..	..	12
..	..	3	3	11	10	8	7	9	8	10	10	..	..	35	73	34	73	1	..	13
..	..	..	..	1	1	..	..	..	..	..	..	..	..	1	2	1	2	..	..	14
..	..	3	3	17	15	12	11	15	13	14	14	..	..	52	114	51	114	1	..	15
..	..	..	..	5	4	4	4	6	5	6	6	..	..	18	42	18	42	..	..	16
..	..	3	3	11	10	8	7	9	8	8	8	..	..	33	70	32	70	1	..	17
..	..	..	..	1	1	..	..	..	..	..	..	..	..	1	2	1	2	..	..	18
..	..	1	1	..	..	1	1	3	3	2	2	..	..	7	15	7	15	..	..	19
..	..	1	1	..	..	1	1	3	3	..	..	..	..	5	12	5	12	..	..	20
..	..	..	..	..	..	..	..	..	..	2	2	..	..	2	3	2	3	..	..	21
2	2	6	6	12	11	12	12	9	9	2	2	..	..	34	83	33	83	1	..	22
..	..	..	..	..	..	1	1	..	..	..	..	..	..	1	1	1	1	..	..	23
..	..	3	3	..	..	1	1	1	1	..	..	..	..	4	5	4	5	..	..	24
2	2	3	3	12	11	8	8	8	8	2	2	..	..	27	72	26	72	1	..	25
..	..	..	..	..	..	2	2	..	..	..	..	..	..	2	5	2	5	..	..	26
..	..	..	..	1	1	1	1	1	1	..	..	..	..	3	2	3	2	..	..	27
..	..	..	..	1	1	1	1	..	..	..	..	..	..	2	2	2	2	..	..	28
..	..	..	..	..	..	..	..	1	1	..	..	..	..	1	..	1	..	..	..	29
751	526	953	850	808	755	630	573	531	485	495	446	10	8	2 604	6.199	2.489	6.118	115	81	30
3	3	8	8	22	22	36	33	32	32	70	61	..	..	161	299	151	298	10	1	31
..	..	..	..	5	5	8	8	11	11	8	8	..	..	32	85	32	85	..	..	32
1	..	1	1	..	..	2	2	3	3	3	3	..	..	9	29	9	29	..	..	33
..	..	..	..	..	..	1	1	..	..	1	1	..	..	1	..	1	..	..	..	34
..	..	7	7	12	12	31	29	30	29	40	35	1	1	115	224	109	223	6	1	35
3	2	2	2	4	4	3	3	9	9	..	..	..	..	16	35	16	35	..	..	36
..	..	11	11	9	9	5	5	10	10	6	6	..	..	28	61	28	61	..	..	37
31	28	34	33	35	34	41	41	43	41	41	41	1	1	148	354	147	354	1	..	38
482	327	610	539	481	441	313	274	229	199	200	179	4	2	1.313	3.055	1.241	2.997	72	58	39
6	4	7	6	18	18	23	22	23	22	18	18	..	..	78	231	77	229	1	2	40
20	15	15	11	..	..	1	1	..	..	1	1	..	..	..	..	..	..	..	..	41
2	2	5	5	8	8	5	5	10	10	5	5	..	..	30	82	30	82	..	..	42
203	145	253	227	214	202	161	149	131	119	102	88	4	4	673	1.744	648	1.725	25	19	43

29. — *População activa agrícola* segundo a instrução, as idades e o sexo, por profissões e situações

Número de ordem	Profissões e situações na profissão, por concelhos	Total			Instrução							
					Sabiam ler		Não sabiam ler		Ignorada		De 10 a 14 anos	
		VF	V	F	VF	V	VF	V	VF	V	VF	V
		1	2	3	4	5	6	7	8	9	10	11
	Concelho da Chamusca *(continuação)*.											
	Grupos profissionais e profissões por situações na profissão:											
1	**Agricultores patrões**	213	200	13	119	114	88	80	6	6	..	..
2	Patrões proprietários	171	159	12	107	102	60	53	4	4	..	..
3	Patrões rendeiros	32	32	..	11	11	20	20	1	1	..	..
4	Patrões parceiros	10	9	1	1	1	8	7	1	1	..	..
5	**Profissões manuais ou mecânicas próprias da agricultura e pecuária**	3.955	3.361	594	1.305	1.172	2.557	2.114	93	75	309	234
6	Patrões	2	2	..	..	..	2	2	..	..	..	..
7	Isolados proprietários	121	113	8	63	61	56	50	2	2	..	..
8	Isolados rendeiros	21	20	1	7	7	14	13	..	..	..	..
9	Isolados parceiros	41	41	..	16	16	25	25	..	..	..	..
10	Empregados	146	138	8	24	22	115	111	7	5	16	15
11	Assalariados	2.405	2.001	404	806	704	1.548	1.257	51	40	186	138
12	Assoldadados ao ano	99	94	5	16	15	80	76	3	3	7	7
13	Pessoas de família	40	31	9	26	25	14	6	..	..	3	3
14	Ignorada	1.080	921	159	347	322	703	574	30	25	97	71
15	**Agricultores isolados**	288	276	12	129	127	156	146	3	3	..	..
16	Isolados proprietários	121	113	8	63	61	56	50	2	2	..	..
17	Isolados rendeiros	21	20	1	7	7	14	13	..	..	..	..
18	Isolados parceiros	41	41	..	16	16	25	25	..	..	..	..
19	**Criadores de gado**	2	2	..	..	..	2	2	..	..	..	..
20	Patrões	2	2	..	..	..	2	2	..	..	..	..
21	**Hortelões**	25	25	..	9	9	16	16	..	..	1	1
22	Empregados	1	1	..	..	..	1	1	..	..	..	..
23	Assalariados	12	12	..	4	4	8	8	..	..	1	1
24	Assoldadados ao ano	2	2	..	..	..	2	2	..	..	..	..
25	Ignorada	10	10	..	5	5	5	5	..	..	..	..
26	**Jardineiros**	3	3	..	2	2	1	1	..	..	..	..
27	Assalariados	2	2	..	1	1	1	1	..	..	..	..
28	Ignorada	1	1	..	1	1	..	..	..	..	..	..
29	**Pastores e guardadores de gado**	269	266	3	30	30	227	224	12	12	53	51
30	Empregados	63	62	1	6	6	53	52	4	4	11	10
31	Assalariados	75	73	2	9	9	65	63	1	1	21	20
32	Assoldadados ao ano	45	45	..	5	5	38	38	2	2	6	6
33	Ignorada	86	86	..	10	10	71	71	5	5	15	15
34	**Trabalhadores agrícolas não discriminados**	3.345	2.766	579	1.121	980	2.146	1.716	78	60	255	182
35	Empregados	82	75	7	18	16	61	58	3	1	5	5
36	Assalariados	2.309	1.907	402	787	685	1.472	1.183	50	39	164	117
37	Assoldadados ao ano	44	39	5	7	6	36	32	1	1	1	1
38	Pessoas de família	40	31	9	26	25	14	6	..	..	3	3
39	Ignorada	870	714	156	283	258	563	437	24	19	82	56
40	**Tratadores de gado**	22	22	..	13	13	9	9	..	..	..	..
41	Assalariados	6	6	..	4	4	2	2	..	..	..	..
42	Assoldadados ao ano	8	8	..	4	4	4	4	..	..	..	..
43	Ignorada	8	8	..	5	5	3	3	..	..	..	..

indicando o número de chefes de família e as pessoas a cargo dêles, na profissão, nos concelhos

Grupos de idades														Chefes de família						Número de ordem
De 15 a 19 anos		De 20 a 29 anos		De 30 a 39 anos		De 40 a 49 anos		De 50 a 59 anos		De 60 e mais anos		Idade ignorada		VF		V		F		
VF	V	VF	V	VF	V	VF	V	VF	V	VF	V	VF	V	Número	Pessoas a cargo	Número	Pessoas a cargo	Número	Pessoas a cargo	
12	13	14	15	16	17	18	19	20	21	22	23	24	25	26	27	28	29	30	31	
4	3	9	9	27	27	46	43	46	46	81	72	..	..	202	413	192	412	10	1	1
3	3	8	8	22	22	36	33	32	32	70	61	..	..	161	299	151	298	10	1	2
..	..	..	..	5	5	8	8	11	11	8	8	..	..	32	85	32	85	..	..	3
1	..	1	1	..	..	2	2	3	3	3	3	..	..	9	29	9	29	..	..	4
716	492	884	782	704	652	524	471	433	387	376	336	9	7	2.171	5.186	2.068	5.113	103	73	5
..	..	..	..	..	..	1	1	..	..	1	1	..	..	1	..	1	..	..	..	6
..	..	7	7	12	12	31	29	30	29	40	35	1	1	115	224	109	223	6	1	7
3	2	2	2	4	4	3	3	9	9	..	..	..	..	16	35	16	35	..	..	8
..	..	11	11	9	9	5	5	10	10	6	6	..	..	28	61	28	61	..	..	9
13	10	15	14	20	19	25	25	28	26	29	29	..	..	89	203	88	203	1	..	10
473	318	595	525	452	413	293	255	212	182	189	168	4	2	1.216	2.894	1.175	2.841	71	53	11
6	4	7	6	17	17	22	21	22	21	18	18	..	..	75	217	74	215	1	2	12
20	15	15	11	..	..	1	1	..	..	1	1	..	..	..	..	..	..	..	..	13
201	143	231	206	190	178	113	131	122	110	92	78	4	4	601	1.552	577	1.535	24	17	14
3	2	33	33	45	45	67	65	74	71	64	58	2	2	262	627	253	623	9	4	15
..	..	7	7	12	12	31	29	30	29	40	35	1	1	115	224	109	223	6	1	16
3	2	2	2	4	4	3	3	9	9	..	..	..	..	16	35	16	35	..	..	17
..	..	11	11	9	9	5	5	10	10	6	6	..	..	28	61	28	61	..	..	18
..	..	..	..	..	..	1	1	..	..	1	1	..	..	1	..	1	..	..	..	19
..	..	..	..	..	..	1	1	..	..	1	1	..	..	1	..	1	..	..	..	20
6	6	3	3	4	4	4	4	4	4	3	3	..	.	16	25	16	25	..	..	21
..	..	..	..	..	..	..	..	..	..	1	1	..	..	1	1	1	1	..	..	22
4	4	..	..	3	3	2	2	1	1	1	1	..	..	7	12	7	12	..	..	23
..	..	..	..	..	..	1	1	1	1	..	..	..	..	1	3	1	3	..	..	24
2	2	3	3	1	1	1	1	2	2	1	1	..	..	7	9	7	9	..	..	25
..	..	1	1	..	..	..	..	1	1	1	1	..	..	3	3	3	3	..	..	26
..	..	..	..	..	..	..	..	1	1	1	1	..	..	2	1	2	1	..	..	27
..	..	1	1	..	..	..	..	..	..	..	..	..	..	1	2	1	2	..	..	28
18	18	14	14	45	45	52	52	46	46	40	39	1	1	169	462	168	459	1	3	29
2	2	2	2	7	7	13	13	16	16	12	12	..	..	45	113	45	113	..	..	30
6	6	5	5	11	11	8	8	9	9	12	11	..	..	35	83	34	80	1	3	31
3	3	1	1	5	5	13	13	10	10	7	7	..	..	33	91	33	91	..	..	32
7	7	6	6	19	19	18	18	11	11	9	9	1	1	56	175	56	175	..	..	33
689	466	833	731	601	549	400	349	303	260	258	225	6	4	1.699	4.019	1.606	3.953	93	66	34
11	8	13	12	13	12	12	12	12	10	16	16	..	..	43	89	42	89	1	..	35
463	308	591	520	432	393	283	245	199	169	173	153	4	2	1.195	2.783	1.125	2.733	70	50	36
3	1	6	5	9	9	8	7	11	10	6	6	..	..	34	104	33	102	1	2	37
20	15	15	11	..	..	1	1	..	..	1	1	..	..	..	..	..	..	..	..	38
192	134	208	183	147	135	96	84	81	71	62	49	2	2	427	1.043	406	1.029	21	14	39
..	..	..	..	8	8	..	..	5	5	9	9	..	..	20	48	20	48	..	..	40
..	..	..	..	2	2	..	..	2	2	2	2	..	..	6	13	6	13	..	..	41
..	..	..	..	3	3	..	..	..	..	5	5	..	..	7	19	7	19	..	..	42
..	..	..	..	3	3	..	..	3	3	2	2	..	..	7	16	7	16	..	..	43

29. — *População activa agrícola* segundo a instrução, as idades e o sexo, por profissões e situações

Número de ordem	Profissões e situações na profissão, por concelhos	Total			Instrução							
					Sabiam ler		Não sabiam ler		Ignorada		De 10 a 14 anos	
		VF	V	F	VF	V	VF	V	VF	V	VF	V
		1	2	3	4	5	6	7	8	9	10	11
	Concelho da Chamusca *(continuação)*.											
1	**Outras profissões de carácter agrícola**	1	1	..	1	1	..	..	..	..	..	..
2	Assalariados	1	1	..	1	1	..	..	..	..	..	.
3	**Profissões de carácter subalterno, incluindo as relativas à condução de serviços**	69	68	1	42	42	26	25	1	1	..	.
4	Empregados	42	42	..	28	28	14	14	..	..	..	..
5	Assalariados	14	13	1	4	4	10	9	..	..	..	..
6	Assoldadados ao ano	3	3	..	2	2	1	1	..	..	..	..
7	Ignorada	10	10	..	8	8	1	1	1	1	..	.
8	Capatazes agrícolas	52	51	1	28	28	23	22	1	1	..	..
9	Empregados	34	34	..	22	22	12	12	..	..	..	..
10	Assalariados	13	12	1	3	3	10	9	..	..	..	..
11	Ignorada	5	5	..	3	3	1	1	1	1	..	..
12	**Feitores e administradores agrícolas**	17	17	..	14	14	3	3	..	..	..	..
13	Empregados	8	8	..	6	6	2	2	..	..	..	..
14	Assalariados	1	1	..	1	1	..	..	..	..	..	..
15	Assoldadados ao ano	3	3	..	2	2	1	1	..	..	..	..
16	Iguorada	5	5	..	5	5	..	..	..	..	..	..
17	**Outras profissões de carácter não agrícola**	252	250	2	87	86	162	161	3	3	5	5
18	Empregados	53	53	..	15	15	38	38	..	..	..	..
19	Assalariados	88	87	1	38	37	47	47	3	3	3	3
20	Outras	35	35	..	7	7	28	28	..	..	..	..
21	Ignorada	76	75	1	27	27	49	48	..	..	2	2
22	**Profissões mal definidas**	1	1	..	..	..	1	1	..	..	..	..
23	Assalariados	1	1	..	..	..	1	1	..	..	..	..
24	**Profissões ignoradas**	2	2	..	1	1	1	1	..	..	..	..
25	Empregados	1	1	..	1	1	..	..	..	..	..	..
26	Ignorada	1	1	..	..	..	1	1	..	..	..	..
27	**Concelho de Constância**	701	597	104	335	296	344	283	22	18	29	17
	Situações na profissão:											
28	Patrões proprietários	50	45	5	33	32	15	13	2	..	..	..
29	Patrões rendeiros	2	2	..	2	2	..	..	..	..	..	..
30	Isolados proprietários	31	28	3	12	11	19	17	..	..	..	..
31	Isolados parceiros	2	2	..	2	2	..	..	..	..	..	..
32	Funcionários	1	1	..	1	1	..	..	..	..	..	..
33	Empregados	85	85	..	34	34	43	43	8	8	..	..
34	Assalariados	456	371	85	207	176	240	188	9	7	25	14
35	Assoldadados ao ano	1	1	..	1	1	..	..	..	..	..	..
36	Pessoas de família	2	2	..	1	1	1	1	..	..	..	..
37	Ignorada	71	60	11	42	36	26	21	3	3	4	3

indicando o número de chefes de família e as pessoas a cargo dêles, na profissão, nos concelhos

Grupos de idades														Chefes de família						Número de ordem
De 15 a 19 anos		De 20 a 29 anos		De 30 a 39 anos		De 40 a 49 anos		De 50 a 59 anos		De 60 e mais anos		Idade ignorada		VF		V		F		
VF	V	VF	V	VF	V	VF	V	VF	V	VF	V	VF	V	Número	Pessoas a cargo	Número	Pessoas a cargo	Número	Pessoas a cargo	
12	13	14	15	16	17	18	19	20	21	22	23	24	25	26	27	28	29	30	31	
..	..	..	..	1	1	..	..	..	..	..	..	..	..	1	2	1	2	..	..	1
..	..	..	..	1	1	..	..	..	..	..	..	..	..	1	2	1	2	..	..	2
17	17	12	12	12	12	8	7	9	9	11	11	..	..	33	79	33	79	..	..	3
17	17	8	8	4	4	4	4	5	5	4	4	..	..	11	20	11	20	..	..	4
..	..	2	2	3	3	1	..	2	2	6	6	..	..	12	22	12	22	..	..	5
..	..	..	..	1	1	1	1	1	1	..	..	..	..	3	14	3	14	..	..	6
..	..	2	2	4	4	2	2	1	1	1	1	..	..	7	23	7	23	..	..	7
17	17	10	10	11	11	2	1	7	7	5	5	..	..	17	34	17	34	..	..	8
17	17	8	8	4	4	..	..	5	5	..	..	..	..	3	4	3	4	..	..	9
..	..	2	2	3	3	1	..	2	2	5	5	..	..	11	21	11	21	..	..	10
..	..	..	..	4	4	1	1	..	..	..	..	..	..	3	9	3	9	..	..	11
..	..	2	2	1	1	6	6	2	2	6	6	..	..	16	45	16	45	..	..	12
..	..	..	..	..	..	4	4	..	..	4	4	..	..	8	16	8	16	..	..	13
..	..	..	..	..	..	..	..	..	..	1	1	..	..	1	1	1	1	..	..	14
..	..	..	..	1	1	1	1	1	1	..	..	..	..	3	14	3	14	..	..	15
..	..	2	2	..	..	1	1	1	1	1	1	..	..	4	14	4	14	..	..	16
13	13	46	45	65	64	52	52	43	43	27	27	1	1	197	520	195	513	2	7	17
1	1	10	10	11	11	12	12	10	10	8	8	1	1	47	130	47	130	..	..	18
8	8	12	12	26	25	19	19	15	15	5	5	..	..	55	139	54	134	1	5	19
2	2	5	5	8	8	5	5	10	10	5	5	..	..	30	82	30	82	..	..	20
2	2	19	18	20	20	16	16	8	8	9	9	..	..	65	169	64	167	1	2	21
1	1	..	..	..	..	..	..	..	..	..	..	..	..	..	..	..	..	..	..	22
1	1	..	..	..	..	..	..	..	..	..	..	..	..	..	..	..	..	..	..	23
..	..	2	2	..	..	..	..	..	..	..	..	..	..	1	1	1	1	..	..	24
..	..	1	1	..	..	..	..	..	..	..	..	..	..	1	1	1	1	..	..	25
..	..	1	1	..	..	..	..	..	..	..	..	..	..	..	..	..	..	..	..	26
106	63	140	114	89	88	99	94	101	96	130	122	7	3	445	835	437	831	8	4	27
..	..	1	1	1	1	7	7	15	13	26	23	..	..	44	95	41	92	3	3	28
..	..	1	1	1	1	..	..	..	..	..	..	..	..	1	3	1	3	..	..	29
1	1	7	7	1	1	4	4	4	3	13	11	1	1	19	26	16	25	3	1	30
..	..	1	1	..	..	1	1	..	..	..	..	..	..	2	8	2	8	..	..	31
..	..	1	1	..	..	..	..	..	..	..	..	..	..	1	5	1	5	..	..	32
2	2	16	16	20	20	18	18	14	14	15	15	..	..	78	189	78	189	..	..	33
90	51	96	72	59	59	63	60	56	55	62	59	5	1	264	445	263	445	1	..	34
..	..	..	..	..	..	..	..	..	..	1	1	..	..	1	1	1	1	..	..	35
..	..	1	1	..	..	..	..	..	..	1	1	..	..	..	..	..	..	..	..	36
13	9	16	14	7	6	6	4	12	11	12	12	1	1	35	63	34	63	1	..	37

29. — *População activa agrícola* segundo a instrução, as idades e o sexo, por profissões e situações

Número de ordem	Profissões e situações na profissão, por concelhos	Total			Instrução							
					Sabiam ler		Não sabiam ler		Ignorada		De 10 a 14 anos	
		VF	V	F	VF	V	VF	V	VF	V	VF	V
		1	2	3	4	5	6	7	8	9	10	11
	Concelho de Constância *(continuação)*.											
	Grupos profissionais e profissões por situações na profissão:											
1	**Agricultores patrões**	52	47	5	35	34	15	13	2	..	..	.
2	Patrões proprietários	50	45	5	33	32	15	13	2	..	..	..
3	Patrões rendeiros	2	2	..	2	2	..	..	..	..	..	.
4	**Profissões manuais ou mecânicas próprias da agricultura e pecuária**	607	509	98	273	235	314	256	20	18	29	17
5	Isolados proprietários	31	28	3	12	11	19	17	..	..	..	..
6	Isolados parceiros	2	2	..	2	2	..	..	..	..	..	..
7	Empregados	63	63	..	19	19	36	36	8	8	..	..
8	Assalariados	440	356	84	198	167	233	182	9	7	25	14
9	Assoldadados ao ano	1	1	..	1	1	..	..	..	..	..	..
10	Pessoas de família	2	2	..	1	1	1	1	..	..	..	..
11	Ignorada	68	57	11	40	34	25	20	3	3	4	3
12	**Agricultores isolados**	33	30	3	14	13	19	17	..	..	..	..
13	Isolados proprietários	31	28	3	12	11	19	17	..	..	..	..
14	Isolados parceiros	2	2	..	2	2	..	..	..	..	..	..
15	**Pastores e guardadores de gado**	26	26	..	3	3	22	22	1	1	4	4
16	Empregados	15	15	..	2	2	12	12	1	1	..	..
17	Assalariados	10	10	..	1	1	9	9	..	..	3	3
18	Ignorada	1	1	..	..	..	1	1	..	..	1	1
19	**Trabalhadores agrícolas não discriminados**	542	447	95	255	218	269	213	18	16	25	13
20	Empregados	46	46	..	17	17	23	23	6	6	..	..
21	Assalariados	429	345	84	197	166	223	172	9	7	22	11
22	Assoldadados ao ano	1	1	..	1	1	..	..	..	..	..	..
23	Pessoas de família	2	2	..	1	1	1	1	..	..	..	..
24	Ignorada	64	53	11	39	33	22	17	3	3	3	2
25	**Tratadores de gado**	5	5	..	1	1	3	3	1	1	..	..
26	Empregados	2	2	..	..	..	1	1	1	1	..	..
27	Ignorada	3	3	..	1	1	2	2	..	..	..	..
28	**Outras profissões de carácter agrícola**	1	1	..	..	..	1	1	..	..	..	..
29	Assalariados	1	1	..	..	..	1	1	..	..	..	..
30	**Profissões de carácter subalterno, incluindo as relativas à condução de serviços**	15	14	1	10	10	5	4	..	..	..	..
31	Empregados	12	12	..	8	8	4	4	..	..	..	..
32	Assalariados	1	..	1	..	..	1	..	..	..	..	..
33	Ignorada	2	2	..	2	2	..	..	..	..	..	..
34	**Capatazes agrícolas**	8	7	1	3	3	5	4	..	..	..	..
35	Empregados	7	7	..	3	3	4	4	..	..	..	..
36	Assalariados	1	..	1	..	..	1	..	..	..	..	..
37	**Feitores e administradores agrícolas**	7	7	..	7	7	..	..	..	..	..	..
38	Empregados	5	5	..	5	5	..	..	..	..	..	..
39	Ignorada	2	2	..	2	2	..	..	..	..	..	..

indicando o número de chefes de família e as pessoas a cargo dêles, na profissão, nos concelhos

Grupos de idades														Chefes de família						Número de ordem
De 15 a 19 anos		De 20 a 29 anos		De 30 a 39 anos		De 40 a 49 anos		De 50 a 59 anos		De 60 e mais anos		Idade ignorada		VF		V		F		
VF	V	VF	V	VF	V	VF	V	VF	V	VF	V	VF	V	Número	Pessoas a cargo	Número	Pessoas a cargo	Número	Pessoas a cargo	
12	13	14	15	16	17	18	19	20	21	22	23	24	25	26	27	28	29	30	31	
..	..	2	2	2	2	7	7	15	13	26	23	..	..	45	98	42	95	3	3	1
..	..	1	1	1	1	7	7	15	13	26	23	..	..	44	95	41	92	3	3	2
..	..	1	1	1	1	..	..	..	..	..	..	..	..	1	3	1	3	..	..	3
103	61	129	103	74	73	86	81	79	76	100	95	7	3	365	648	360	647	5	1	4
1	1	7	7	1	1	4	4	4	3	13	11	1	1	19	26	16	25	3	1	5
..	..	1	1	..	..	1	1	..	..	..	..	..	..	2	8	2	8	..	..	6
2	2	13	13	12	12	13	13	11	11	12	12	..	..	56	137	56	137	..	..	7
87	49	91	67	55	55	62	59	53	52	62	59	5	1	255	417	254	417	1	..	8
..	..	..	..	..	..	..	..	..	..	1	1	..	..	1	1	1	1	..	..	9
..	..	1	1	..	..	..	..	..	..	1	1	..	..	..	..	..	..	..	..	10
13	9	16	11	6	5	6	4	11	10	11	11	1	1	32	59	31	59	1	..	11
1	1	8	8	1	1	5	5	4	3	13	11	1	1	21	34	18	33	3	1	12
1	1	7	7	1	1	4	4	4	3	13	11	1	1	19	26	16	25	3	1	13
..	..	1	1	..	..	1	1	..	..	..	..	..	..	2	8	2	8	..	..	14
2	2	2	2	5	5	6	6	4	4	3	3	..	..	18	43	18	43	..	..	15
..	..	2	2	4	4	5	5	3	3	1	1	..	..	13	33	13	33	..	..	16
2	2	..	..	1	1	1	1	1	1	2	2	..	..	5	10	5	10	..	..	17
..	..	..	..	..	..	..	..	..	..	..	..	..	..	..	..	..	..	..	..	18
100	58	118	92	67	66	73	68	70	68	83	80	6	2	320	554	318	554	2	..	19
2	2	11	11	8	8	6	6	8	8	11	11	..	..	41	91	41	91	..	..	20
85	47	91	67	53	53	61	58	52	51	60	57	5	1	219	402	218	402	1	..	21
..	..	..	..	..	..	..	..	..	..	1	1	..	..	1	1	1	1	..	..	22
..	..	1	1	..	..	..	..	..	..	1	1	..	..	..	..	..	..	..	..	23
13	9	15	13	6	5	6	4	10	9	10	10	1	1	29	57	28	57	1	..	24
..	..	1	1	..	..	2	2	1	1	1	1	..	..	5	12	5	12	..	..	25
..	..	..	..	..	..	2	2	..	..	..	..	..	..	2	10	2	10	..	..	26
..	..	1	1	..	..	..	..	1	1	1	1	..	..	3	2	3	2	..	..	27
..	..	..	..	1	1	..	..	..	..	..	..	..	..	1	5	1	5	..	..	28
..	..	..	..	1	1	..	..	..	..	..	..	..	..	1	5	1	5	..	..	29
1	..	2	2	6	6	3	3	1	1	2	2	..	..	14	30	14	30	..	..	30
..	..	2	2	6	6	3	3	..	..	1	1	..	..	12	28	12	28	..	..	31
1	..	..	..	..	..	..	..	..	..	..	..	..	..	..	..	..	..	..	..	32
..	..	..	..	..	..	..	..	1	1	1	1	..	..	2	2	2	2	..	..	33
1	..	2	2	4	4	..	..	..	..	1	1	..	..	7	12	7	12	..	..	34
..	..	2	2	4	4	..	..	..	..	1	1	..	..	7	12	7	12	..	..	35
1	..	..	..	..	..	..	..	..	..	..	..	..	..	..	..	..	..	..	..	36
..	..	..	..	2	2	3	3	1	1	1	1	..	..	7	18	7	18	..	..	37
..	..	..	..	2	2	3	3	..	..	..	..	..	..	5	16	5	16	..	..	38
..	..	..	..	..	..	..	..	1	1	1	1	..	..	2	2	2	2	..	..	39

29. — *População activa agrícola* segundo a instrução, as idades e o sexo, por profissões e situações

Número de ordem	Profissões e situações na profissão, por concelhos	Total			Instrução							
					Sabiam ler		Não sabiam ler		Ignorada		De 10 a 14 anos	
		VF	V	F	VF	V	VF	V	VF	V	VF	V
		1	2	3	4	5	6	7	8	9	10	11
	Concelho de Constância *(continuação)*.											
1	**Outras profissões de carácter não agrícola**	25	25	..	16	16	9	9	..	..	..	..
2	Funcionários	1	1	..	1	1	..	..	..	..	..	..
3	Empregados	9	9	..	6	6	3	3	..	..	..	..
4	Assalariados	14	14	..	9	9	5	5	..	..	..	..
5	Ignorada	1	1	..	..	..	1	1	..	..	..	..
6	**Profissões mal definidas**	2	2	..	1	1	1	1	..	..	..	..
7	Empregados	1	1	..	1	1	..	..	..	..	..	..
8	Assalariados	1	1	..	..	..	1	1	..	..	..	..
9	**Concelho de Coruche**	7.467	6.139	1.328	1.728	1.594	5.381	4.297	358	248	949	587
	Situações na profissão:											
10	Patrões proprietários	405	388	17	159	158	234	218	12	12	1	1
11	Patrões rendeiros	14	14	..	8	8	6	6	..	..	..	..
12	Patrões parceiros	4	4	..	2	2	2	2	..	..	..	..
13	Patrões	8	8	..	1	1	7	7	..	..	2	2
14	Isolados proprietários	346	330	16	109	109	236	220	1	1	..	..
15	Isolados rendeiros	150	145	5	41	41	109	104	..	..	..	..
16	Isolados parceiros	3	3	..	2	2	1	1	..	..	..	..
17	Funcionários	2	1	1	1	1	..	..	1	..	..	..
18	Empregados	171	169	2	42	42	123	121	6	6	20	19
19	Assalariados	5.294	4.149	1.145	1.122	1.000	3.901	2.970	271	179	734	417
20	Assoldadados ao ano	308	304	4	43	43	234	230	31	31	42	40
21	Pessoas de família	43	38	5	12	12	29	26	2	..	14	12
22	Outras	36	36	..	13	13	23	23	..	..	1	1
23	Ignorada	683	550	133	173	162	476	369	34	19	135	95
	Grupos profissionais e profissões por situações na profissão:											
24	**Agricultores patrões**	423	406	17	169	168	242	226	12	12	1	1
25	Patrões proprietários	405	388	17	159	158	234	218	12	12	1	1
26	Patrões rendeiros	14	14	..	8	8	6	6	..	..	..	..
27	Patrões parceiros	4	4	..	2	2	2	2	..	..	..	..
28	**Profissões manuais ou mecânicas próprias da agricultura e pecuária**	6.918	5.611	1.307	1.494	1.362	5.081	4.015	343	234	946	584
29	Patrões	8	8	..	1	1	7	7	..	..	2	2
30	Isolados proprietários	346	330	16	109	109	236	220	1	1	..	..
31	Isolados rendeiros	150	145	5	41	41	109	104	..	..	..	..
32	Isolados parceiros	3	3	..	2	2	1	1	..	..	..	..
33	Empregados	147	146	1	25	25	117	116	5	5	20	19
34	Assalariados	5.248	4.105	1.143	1.098	977	3.879	2.949	271	179	734	417
35	Assoldadados ao ano	302	298	4	42	42	230	226	30	30	42	40
36	Pessoas de família	43	38	5	12	12	29	26	2	..	14	12
37	Ignorada	671	538	133	164	153	473	366	34	19	134	94
38	**Agricultores isolados**	502	481	21	153	153	348	327	1	1	..	..
39	Isolados proprietários	346	330	16	109	109	236	220	1	1	..	..
40	Isolados rendeiros	150	145	5	41	41	109	104	..	..	..	..
41	Isolados parceiros	3	3	..	2	2	1	1	..	..	..	..
42	**Criadores de gado**	8	8	..	1	1	7	7	..	..	2	2
43	Patrões	8	8	..	1	1	7	7	..	..	2	2

indicando o número de chefes de família e as pessoas a cargo dêles, na profissão, nos concelhos

Grupos de idades														Chefes de família						Número de ordem
De 15 a 19 anos		De 20 a 29 anos		De 30 a 39 anos		De 40 a 49 anos		De 50 a 59 anos		De 60 e mais anos		Idade ignorada		VF		V		F		
VF	V	VF	V	VF	V	VF	V	VF	V	VF	V	VF	V	Número	Pessoas a cargo	Número	Pessoas a cargo	Número	Pessoas a cargo	
12	13	14	15	16	17	18	19	20	21	22	23	24	25	26	27	28	29	30	31	
2	2	7	7	7	7	3	3	4	4	2	2	..	..	19	55	19	55	..	..	1
..	..	1	1	..	..	..	..	..	..	..	..	..	..	1	5	1	5	..	..	2
..	..	1	1	2	2	2	2	2	2	2	2	..	..	9	21	9	21	..	..	3
2	2	5	5	4	4	1	1	2	2	..	..	..	..	8	27	8	27	..	..	4
.	..	..	..	1	1	..	..	..	..	..	..	..	..	1	2	1	2	..	..	5
..	..	..	..	..	..	..	..	2	2	..	..	..	..	2	4	2	4	..	..	6
..	..	..	..	..	..	..	..	1	1	..	..	..	..	1	3	1	3	..	..	7
..	..	..	..	..	..	..	..	1	1	..	..	..	..	1	1	1	1	..	..	8
1.495	926	1.643	1.390	1.220	1.167	849	820	679	643	543	517	89	89	3.906	9.836	3.834	9.733	72	103	9
2	2	16	16	62	59	106	104	114	108	103	97	1	1	392	937	375	909	17	28	10
..	..	..	..	1	1	4	4	6	6	3	3	..	..	13	52	13	52	..	..	11
..	..	..	..	1	1	1	1	1	1	1	1	..	..	3	5	3	5	..	..	12
2	2	..	..	1	1	..	..	2	2	1	1	..	..	4	10	4	10	..	..	13
1	1	35	35	75	73	80	79	74	68	80	73	1	1	338	934	323	923	15	11	14
..	..	42	42	42	42	29	28	22	20	15	13	..	..	149	454	144	445	5	9	15
..	..	..	..	1	1	..	..	2	2	..	..	..	..	3	10	3	10	..	..	16
..	..	..	..	1	1	..	..	..	..	1	..	..	..	..	..	..	..	..	..	17
17	17	31	31	36	35	24	24	23	23	20	20	..	..	107	321	107	321	..	..	18
1.271	759	1.305	1.071	850	808	478	460	326	309	245	240	85	85	2.423	5.978	2.396	5.927	27	51	19
18	18	35	35	70	70	54	52	55	55	34	34	..	..	220	541	220	541	..	..	20
13	12	14	12	1	1	..	..	..	..	1	1	..	..	..	..	..	..	..	..	21
1	1	2	2	8	8	14	14	6	6	4	4	..	..	34	95	34	95	..	..	22
170	114	163	146	71	66	59	54	48	43	35	30	2	2	220	499	212	495	8	4	23
2	2	16	16	64	61	111	109	121	115	107	101	1	1	408	994	391	966	17	28	24
2	2	16	16	62	59	106	104	114	108	103	97	1	1	392	937	375	909	17	28	25
..	..	..	..	1	1	4	4	6	6	3	3	..	..	13	52	13	52	..	..	26
..	..	..	..	1	1	1	1	1	1	1	1	..	..	3	5	3	5	..	..	27
1.489	920	1.611	1.359	1.124	1.075	701	674	542	512	417	399	88	88	3.392	8.552	3.339	8.478	53	74	28
2	2	..	..	1	1	..	..	2	2	1	1	..	..	4	10	4	10	..	..	29
1	1	35	35	75	73	80	79	74	68	80	73	1	1	338	934	323	923	15	11	30
..	..	42	42	42	42	29	28	22	20	15	13	..	..	149	454	144	445	5	9	31
..	..	..	..	1	1	..	..	2	2	..	..	..	..	3	10	3	10	..	..	32
17	17	27	27	31	31	18	18	20	20	14	14	..	..	86	265	86	265	..	..	33
1.268	756	1.298	1.065	839	797	465	447	320	303	239	235	85	85	2.384	5.866	2.359	5.816	25	50	34
18	18	35	35	66	66	53	51	55	55	33	33	..	..	215	527	215	527	..	..	35
13	12	14	12	1	1	..	..	..	..	1	1	..	..	..	..	..	..	..	..	36
170	114	160	143	68	63	56	51	47	42	34	29	2	2	213	486	205	482	8	4	37
1	1	77	77	120	118	110	108	98	90	95	86	1	1	493	1.406	473	1.386	20	20	38
1	1	35	35	75	73	80	79	74	68	80	73	1	1	338	934	323	923	15	11	39
..	..	42	42	42	42	29	28	22	20	15	13	..	..	149	454	144	445	5	9	40
..	..	..	..	1	1	..	..	2	2	..	..	..	..	3	10	3	10	..	..	41
2	2	..	..	1	1	..	..	2	2	1	1	..	..	4	10	4	10	..	..	42
2	2	..	..	1	1	..	..	2	2	1	1	..	..	4	10	4	10	..	..	43

29. — *População activa agrícola* segundo a instrução, às idades e o sexo, por profissões e situações

Número de ordem	Profissões e situações na profissão, por concelhos	Total			Instrução							
					Sabiam ler		Não sabiam ler		Ignorada		De 10 a 14 anos	
		VF	V	F	VF	V	VF	V	VF	V	VF	V
		1	2	3	4	5	6	7	8	9	10	11
	Concelho de Coruche *(continuação)*.											
1	**Hortelões**	7	7	..	..	..	7	7	..	..	..	..
2	Empregados	3	3	..	..	..	3	3	..	..	..	..
3	Assalariados	2	2	..	..	..	2	2	..	..	..	..
4	Assoldadados ao ano	2	2	..	..	..	2	2	..	..	..	..
5	**Pastores e guardadores de gado**	287	277	10	29	29	253	243	5	5	82	79
6	Empregados	47	47	..	4	4	40	40	3	3	14	14
7	Assalariados	83	73	10	9	9	73	63	1	1	29	26
8	Assoldadados ao ano	136	136	..	14	14	121	121	1	1	29	29
9	Pessoas de família	1	1	..	..	..	1	1	..	..	1	1
10	Ignorada	20	20	..	2	2	18	18	..	..	9	9
11	**Trabalhadores agrícolas não discriminados**	6.088	4.812	1.276	1.304	1.172	4.448	3.413	336	227	861	502
12	Empregados	95	91	1	21	21	72	71	2	2	6	5
13	Assalariados	5.158	4.025	1.133	1.088	967	3.800	2.880	270	178	704	390
14	Assoldadados ao ano	152	148	4	21	21	99	95	29	29	13	11
15	Pessoas de família	42	37	5	12	12	28	25	2	..	13	11
16	Ignorada	641	508	133	159	148	419	312	33	18	125	85
17	**Tratadores de gado**	25	25	..	7	7	17	17	1	1	1	1
18	Empregados	2	2	..	..	..	2	2	..	..	..	..
19	Assalariados	4	4	..	1	1	3	3	..	..	1	1
20	Assoldadados ao ano	12	12	..	4	4	8	8	..	..	..	..
21	Ignorada	7	7	..	2	2	4	4	1	1	..	..
22	**Outras profissões de carácter agrícola**	1	1	..	..	..	1	1	..	..	..	..
23	Assalariados	1	1	..	..	..	1	1	..	..	..	..
24	**Profissões de carácter subalterno, incluindo as relativas à condução de serviços**	27	27	..	14	14	11	11	2	2	..	..
25	Empregados	11	11	..	7	7	3	3	1	1	..	..
26	Assalariados	7	7	..	3	3	4	4	..	..	..	..
27	Assoldadados ao ano	6	6	..	1	1	4	4	1	1	..	..
28	Ignorada	3	3	..	3	3	..	..	..	..	..	..
29	**Capatazes agrícolas**	16	16	..	5	5	9	9	2	2	..	..
30	Empregados	6	6	..	2	2	3	3	1	1	..	..
31	Assalariados	7	7	..	3	3	4	4	..	..	..	..
32	Assoldadados ao ano	3	3	..	..	..	2	2	1	1	..	..
33	**Feitores e administradores agrícolas**	11	11	..	9	9	2	2	..	..	..	..
34	Empregados	5	5	..	5	5	..	..	..	..	..	..
35	Assoldadados ao ano	3	3	..	1	1	2	2	..	..	..	..
36	Ignorada	3	3	..	3	3	..	..	..	..	..	..
37	**Outras profissões de carácter não agrícola**	95	93	2	49	48	46	45	..	..	2	2
38	Funcionários	1	1	..	1	1	..	..	..	..	..	..
39	Empregados	13	12	1	10	10	3	2	..	..	..	..
40	Assalariados	37	36	1	20	19	17	17	..	..	..	..
41	Outras	36	36	..	13	13	23	23	..	..	1	1
42	Ignorada	8	8	..	5	5	3	3	..	..	1	1

indicando o número de chefes de família e às pessoas a cargo dêles, na profissão, nos concelhos

Grupos de idades														Chefes de família						Número de ordem
De 15 a 19 anos		De 20 a 29 anos		De 30 a 39 anos		De 40 a 49 anos		De 50 a 59 anos		De 60 e mais anos		Idade ignorada		VF		V		F		
VF	V	VF	V	VF	V	VF	V	VF	V	VF	V	VF	V	Número	Pessoas a cargo	Número	Pessoas a cargo	Número	Pessoas a cargo	
12	13	14	15	16	17	18	19	20	21	22	23	24	25	26	27	28	29	30	31	
..	..	..	..	3	3	1	1	2	2	1	1	..	..	7	22	7	22	..	..	1
..	..	..	..	1	1	..	..	1	1	1	1	..	..	3	7	3	7	..	..	2
..	..	..	..	2	2	..	..	..	..	..	..	..	..	2	9	2	9	..	..	3
..	..	..	..	..	..	1	1	1	1	..	..	..	..	2	6	2	6	..	..	4
22	17	27	27	49	48	37	37	43	42	27	27	..	..	152	509	152	509	..	..	5
2	2	5	5	9	9	3	3	7	7	7	7	..	..	26	104	26	104	..	..	6
13	8	10	10	11	10	7	7	8	7	5	5	..	..	28	77	28	77	..	..	7
5	5	10	10	27	27	25	25	27	27	13	13	..	..	93	306	93	306	..	..	8
..	..	..	..	..	..	..	..	..	..	..	..	..	..	..	..	..	..	..	..	9
2	2	2	2	2	2	2	2	1	1	2	2	..	..	5	22	5	22	..	..	10
1.464	900	1.505	1.253	944	898	551	526	385	364	291	282	87	87	2.712	6.542	2.679	6.488	33	54	11
15	15	22	22	19	19	15	15	12	12	6	6	..	..	55	148	55	148	..	..	12
1.255	748	1.287	1.054	821	783	458	440	311	295	234	230	85	85	2.351	5.773	2.326	5.723	25	50	13
13	13	21	21	36	36	27	25	20	20	19	19	..	..	108	180	108	180	..	..	14
13	12	14	12	1	1	..	..	..	..	1	1	..	..	..	..	..	..	..	..	15
168	112	158	141	64	59	51	46	42	37	31	26	2	2	198	411	190	437	8	4	16
..	..	2	2	6	6	2	2	12	12	2	2	..	..	23	60	23	60	..	..	17
..	..	..	..	2	2	..	..	..	..	..	..	..	..	2	6	2	6	..	..	18
..	..	1	1	1	1	..	..	1	1	..	..	..	..	2	4	2	4	..	..	19
..	..	1	1	3	3	..	..	7	7	1	1	..	..	12	35	12	35	..	..	20
..	..	..	..	..	..	2	2	4	4	1	1	..	..	7	15	7	15	..	..	21
..	..	..	..	1	1	..	..	..	..	..	..	..	..	1	3	1	3	..	..	22
..	..	..	..	1	1	..	..	..	..	..	..	..	..	1	3	1	3	..	..	23
..	..	4	4	8	8	7	7	2	2	6	6	..	..	21	55	21	55	..	..	24
..	..	1	1	2	2	3	3	..	..	5	5	..	..	10	23	10	23	..	..	25
..	..	2	2	1	1	2	2	2	2	..	..	..	..	6	18	6	18	..	..	26
..	..	..	..	4	4	1	1	..	..	1	1	..	..	5	14	5	14	..	..	27
..	..	1	1	1	1	1	1	..	..	..	..	..	..	..	..	..	..	..	..	28
..	..	3	3	4	4	3	3	2	2	4	4	..	..	14	36	14	36	..	..	29
..	..	1	1	..	..	1	1	..	..	4	4	..	..	5	8	5	8	..	..	30
..	..	2	2	1	1	2	2	2	2	..	..	..	..	6	18	6	18	..	..	31
..	..	..	..	3	3	..	..	..	..	..	..	..	..	3	10	3	10	..	..	32
..	..	1	1	4	4	4	4	..	..	2	2	..	..	7	19	7	19	..	..	33
..	..	..	..	2	2	2	2	..	..	1	1	..	..	5	15	5	15	..	..	34
..	..	..	..	1	1	1	1	..	..	1	1	..	..	2	4	2	4	..	..	35
..	..	1	1	1	1	1	1	..	..	..	..	..	..	..	..	..	..	..	..	36
4	4	12	11	24	23	28	28	14	14	11	11	..	..	83	234	82	233	1	1	37
..	..	..	..	1	1	..	..	..	..	..	..	..	..	..	..	..	..	..	..	38
..	..	3	3	3	2	3	3	3	3	1	1	..	..	11	33	11	33	..	..	39
3	3	5	4	10	10	10	10	4	4	5	5	..	..	31	93	30	92	1	1	40
1	1	2	2	8	8	14	14	6	6	4	4	..	..	34	95	34	95	..	..	41
..	..	2	2	2	2	1	1	1	1	1	1	..	..	7	13	7	13	..	..	42

29. — *População activa agrícola* segundo a instrução, as idades e o sexo, por profissões e situações

Número de ordem	Profissões e situações na profissão, por concelhos	Total			Instrução							
					Sabiam ler		Não sabiam ler		Ignorada		De 10 a 14 anos	
		VF	V	F	VF	V	VF	V	VF	V	VF	V
		1	2	3	4	5	6	7	8	9	10	11
	Concelho de Coruche *(continuação)*.											
1	**Profissões mal definidas**	1	..	1	..	..	1	..	..	..	..	.
2	Assalariados	1	..	1	..	..	1	..	..	..	..	..
3	**Profissões ignoradas**	3	2	1	2	2	..	..	1	..	..	..
4	Funcionários	1	..	1	..	..	..	..	1	..	..	..
5	Assalariados	1	1	..	1	1	..	..	..	..	..	..
6	Ignorada	1	1	..	1	1	..	..	..	..	..	..
7	**Concelho de Ferreira do Zêzere**	4.306	3.959	347	2.242	2.147	1.883	1.662	181	150	232	205
	Situações na profissão:											
8	Patrões proprietários	376	343	33	213	207	142	116	21	20	1	1
9	Patrões rendeiros	6	6	..	3	3	3	3	..	..	..	..
10	Patrões parceiros	1	1	..	..	..	1	1	..	..	..	..
11	Patrões	1	1	..	..	..	1	1	..	..	..	..
12	Isolados proprietários	1.058	992	66	562	554	471	416	25	22	..	..
13	Isolados rendeiros	17	16	1	6	6	9	8	2	2	..	..
14	Empregados	117	104	13	48	46	64	55	5	3	35	31
15	Assalariados	2.452	2.230	222	1.213	1.139	1.118	992	121	99	121	101
16	Assoldadados ao ano	14	14	..	3	3	8	8	3	3	6	6
17	Pessoas de família	180	178	2	147	147	31	30	2	1	53	51
18	Ignorada	84	74	10	47	42	35	32	2	..	16	15
	Grupos profissionais e profissões por situações na profissão:											
19	**Agricultores patrões**	383	350	33	216	210	146	120	21	20	1	1
20	Patrões proprietários	376	343	33	213	207	142	116	21	20	1	1
21	Patrões rendeiros	6	6	..	3	3	3	3	..	..	..	..
22	Patrões parceiros	1	1	..	..	..	1	1	..	..	..	..
23	**Profissões manuais ou mecânicas próprias da agricultura e pecuária**	3.893	3.584	309	2.008	1.920	1.725	1.534	160	130	231	204
24	Patrões	1	1	..	..	..	1	1	..	..	..	..
25	Isolados proprietários	1.058	992	66	562	554	471	416	25	22	..	..
26	Isolados rendeiros	17	16	1	6	6	9	8	2	2	..	..
27	Empregados	104	93	11	41	39	58	51	5	3	35	31
28	Assalariados	2.439	2.220	219	1.206	1.133	1.112	988	121	99	121	101
29	Assoldadados ao ano	14	14	..	3	3	8	8	3	3	6	6
30	Pessoas de família	179	177	2	146	146	31	30	2	1	53	51
31	Ignorada	81	71	10	44	39	35	32	2	..	16	15
32	**Agricultores isolados**	1.081	1.013	68	571	563	483	426	27	24	..	..
33	Isolados proprietários	1.058	992	66	562	554	471	416	25	22	..	..
34	Isolados rendeiros	17	16	1	6	6	9	8	2	2	..	..
35	**Pastores e guardadores de gado**	63	59	4	25	25	35	31	3	3	37	33
36	Empregados	29	26	3	11	11	18	15	..	..	19	16
37	Assalariados	15	15	..	8	8	5	5	2	2	8	8
38	Assoldadados ao ano	4	4	..	..	..	3	3	1	1	3	3
39	Pessoas de família	4	3	1	3	3	1	..	..	..	2	1
40	Ignorada	11	11	..	3	3	8	8	..	..	5	5

indicando o número de chefes de família e as pessoas a cargo dêles, na profissão, nos concelhos

Grupos de idades														Chefes de família						Número de ordem
De 15 a 19 anos		De 20 a 29 anos		De 30 a 39 anos		De 40 a 49 anos		De 50 a 59 anos		De 60 e mais anos		Idade ignorada		VF		V		F		
VF	V	VF	V	VF	V	VF	V	VF	V	VF	V	VF	V	Número	Pessoas a cargo	Número	Pessoas a cargo	Número	Pessoas a cargo	
12	13	14	15	16	17	18	19	20	21	22	23	24	25	26	27	28	29	30	31	
..	..	..	..	..	..	..	..	..	..	1	..	..	..	1	..	..	..	1	..	1
..	..	..	..	..	..	..	..	..	..	1	..	..	..	1	..	..	..	1	..	2
..	..	..	..	..	..	2	2	..	..	1	..	..	..	1	1	1	1	..	..	3
..	..	..	..	..	..	..	..	..	..	1	..	..	..	..	..	..	..	..	..	4
..	..	..	..	..	..	1	1	..	..	..	..	..	..	1	1	1	1	..	..	5
..	..	..	..	..	..	1	1	..	..	..	..	..	..	..	..	..	..	..	..	6
586	491	873	798	668	636	613	578	562	525	783	717	9	9	2.740	7.608	2.588	7.409	142	199	7
2	1	8	7	51	50	41	37	93	87	180	160	..	..	368	923	338	884	30	39	8
..	..	1	1	3	3	1	1	1	1	..	..	..	..	6	29	6	29	..	..	9
..	..	..	..	..	..	..	..	..	..	1	1	..	..	1	2	1	2	..	..	10
..	..	..	..	..	..	..	..	1	1	..	..	..	..	..	..	..	..	..	..	11
2	2	69	69	155	147	233	218	237	225	362	331	..	..	1.051	2.857	985	2.758	66	99	12
..	..	1	1	6	6	..	..	4	4	6	5	..	..	17	43	16	43	1	..	13
22	20	22	18	13	12	10	10	6	6	9	7	..	..	25	75	24	74	1	1	14
470	399	697	628	425	403	315	302	208	191	207	197	9	9	1.250	3.619	1.210	3.578	40	41	15
4	4	1	1	..	..	1	1	..	..	2	2	..	..	1	2	1	2	..	..	16
51	51	52	52	11	11	5	5	4	4	4	4	..	..	..	..	..	..	..	..	17
15	14	22	21	4	4	7	4	8	6	12	10	..	..	21	58	17	39	4	19	18
2	1	9	8	54	53	42	38	94	88	181	161	..	..	375	954	345	915	30	39	19
2	1	8	7	51	50	41	37	93	87	180	160	..	..	368	923	338	884	30	39	20
..	..	1	1	3	3	1	1	1	1	..	..	..	..	6	29	6	29	..	..	21
..	..	..	..	..	..	..	..	..	..	1	1	..	..	1	2	1	2	..	..	22
562	488	859	785	607	577	566	535	462	432	597	554	9	9	2.347	6.613	2.237	6.454	110	159	23
..	..	..	..	..	..	..	..	1	1	..	..	..	..	..	..	..	..	..	..	24
2	2	69	69	155	147	233	218	237	225	362	331	..	..	1.051	2.857	985	2.758	66	99	25
..	..	1	1	6	6	..	..	4	4	6	5	..	..	17	43	16	43	1	..	26
22	20	21	17	9	9	7	7	3	3	7	6	..	..	15	50	14	49	1	1	27
468	397	694	625	423	401	314	301	205	189	205	197	9	9	1.245	3.610	1.207	3.570	38	40	28
4	4	1	1	..	..	1	1	..	..	2	2	..	..	1	2	1	2	..	..	29
51	51	51	51	11	11	5	5	4	4	4	4	..	..	..	..	..	..	..	..	30
15	14	22	21	3	3	6	3	8	6	11	9	..	..	18	51	14	32	4	19	31
2	2	71	71	161	153	234	219	244	231	369	337	..	..	1.074	2.922	1.006	2.817	68	105	32
2	2	69	69	155	147	233	218	237	225	362	331	..	..	1.051	2.857	985	2.758	66	99	33
..	..	1	1	6	6	..	..	4	4	6	5	..	..	17	43	16	43	1	..	34
11	11	2	2	2	2	6	6	3	3	2	2	..	..	7	24	7	24	..	..	35
3	3	..	..	1	1	4	4	1	1	1	1	..	..	5	16	5	16	..	..	36
3	3	1	1	1	1	1	1	1	1	..	..	..	..	2	8	2	8	..	..	37
..	..	1	1	..	..	..	..	..	..	..	..	..	..	..	..	..	..	..	..	38
2	2	..	..	..	..	..	..	..	..	..	..	..	..	..	..	..	..	..	..	39
3	3	..	..	..	..	1	1	1	1	1	1	..	..	..	..	..	..	..	..	40

29. — *População activa agrícola* segundo a instrução, as idades e o sexo, por profissões e situações

Número de ordem	Profissões e situações na profissão, por concelhos	Total			Instrução							
					Sabiam ler		Não sabiam ler		Ignorada		De 10 a 14 anos	
		VF	V	F	VF	V	VF	V	VF	V	VF	V
		1	2	3	4	5	6	7	8	9	10	11
	Concelho de Ferreira do Zêzere *(continuação)*.											
1	**Trabalhadores agrícolas não discriminados.**	2.738	2.502	237	1.411	1.331	1.198	1.068	130	103	194	171
2	Empregados	75	67	8	30	28	40	36	5	3	16	15
3	Assalariados	2.418	2.199	219	1.197	1.124	1.102	978	119	97	113	93
4	Assoldadados ao ano	10	10	..	3	3	5	5	2	2	3	3
5	Pessoas de família	175	174	1	143	143	30	30	2	1	51	50
6	Ignorada	61	52	9	38	33	21	19	2	..	11	10
7	**Tratadores de gado**	9	9	..	1	1	8	8	..	..	..	..
8	Assalariados	6	6	..	1	1	5	5	..	..	..	..
9	Ignorada	3	3	..	..	..	3	3	..	..	..	..
10	**Outras profissões de carácter agrícola**	1	1	..	..	..	1	1	..	..	..	..
11	Patrões	1	1	..	..	..	1	1	..	..	..	..
12	**Profissões de carácter subalterno, incluindo as relativas à condução de serviços**	15	15	..	10	10	5	5	..	..	..	..
13	Empregados	11	11	..	7	7	4	4	..	..	..	..
14	Assalariados	2	2	..	1	1	1	1	..	..	..	..
15	Ignorada	2	2	..	2	2	..	..	..	..	..	..
16	**Capatazes agrícolas**	5	5	..	4	4	1	1	..	..	..	..
17	Empregados	3	3	..	3	3	..	..	..	..	..	..
18	Assalariados	1	1	..	..	..	1	1	..	..	..	..
19	Ignorada	1	1	..	1	1	..	..	..	..	..	..
20	**Feitores e administradores agrícolas**	10	10	..	6	6	4	4	..	..	..	..
21	Empregados	8	8	..	4	4	4	4	..	..	..	..
22	Assalariados	1	1	..	1	1	..	..	..	..	..	..
23	Ignorada	1	1	..	1	1	..	..	..	..	..	..
24	**Outras profissões de carácter não agrícola**	13	10	3	8	7	5	3	..	..	..	..
25	Assalariados	11	8	3	6	5	5	3	..	..	..	..
26	Pessoas de família	1	1	..	1	1	..	..	..	..	..	..
27	Ignorada	1	1	..	1	1	..	..	..	..	..	..
28	**Profissões ignoradas**	2	..	2	..	..	2	..	..	..	..	..
29	Empregados	2	..	2	..	..	2	..	..	..	..	..
30	**Concelho da Golegã**	2.130	1.699	431	722	636	1.360	1.025	48	38	114	81
	Situações na profissão:											
31	Patrões proprietários	142	133	9	109	102	31	29	2	2	..	..
32	Patrões rendeiros	61	61	..	39	39	16	16	6	6	..	..
33	Patrões parceiros	1	1	..	1	1	..	..	..	..	..	..
34	Patrões	1	1	..	..	..	1	1	..	..	..	..
35	Isolados proprietários	26	26	..	17	17	9	9	..	..	..	..
36	Isolados rendeiros	27	25	2	16	16	11	9	..	..	..	..
37	Isolados parceiros	1	1	..	1	1	..	..	..	..	..	..
38	Isolados	1	1	..	1	1	..	..	..	..	..	..
39	Empregados	37	37	..	19	19	16	16	2	2	1	1
40	Assalariados	1.754	1.345	409	483	408	1.235	911	36	26	108	77
41	Assoldadados ao ano	14	14	..	2	2	12	12	..	..	..	..
42	Pessoas de família	13	13	..	13	13	..	..	..	..	2	2
43	Outras	4	4	..	2	2	2	2	..	..	..	..
44	Ignorada	48	37	11	19	15	27	20	2	2	3	1

indicando o número de chefes de família e as pessoas a cargo dêles, na profissão, nos concelhos

Grupos de idades														Chefes de família						Número de ordem
De 15 a 19 anos		De 20 a 29 anos		De 30 a 39 anos		De 40 a 49 anos		De 50 a 59 anos		De 60 e mais anos		Idade ignorada		VF		V		F		
VF	V	VF	V	VF	V	VF	V	VF	V	VF	V	VF	V	Número	Pessoas a cargo	Número	Pessoas a cargo	Número	Pessoas a cargo	
12	13	14	15	16	17	18	19	20	21	22	23	24	25	26	27	28	29	30	31	
548	474	784	710	441	419	325	309	212	195	226	215	9	9	1.260	3.652	1.218	3.598	42	54	1
19	17	21	17	8	8	3	3	2	2	6	5	..	..	10	31	9	33	1	1	2
464	393	692	623	420	398	312	299	203	187	205	197	9	9	1.238	2.588	1.200	3.548	38	40	3
4	4	..	..	..	..	1	1	..	..	2	2	..	..	1	2	1	2	..	..	4
49	49	51	51	11	11	5	5	4	4	4	4	..	..	..	..	..	..	..	..	5
12	11	20	19	2	2	4	1	3	2	9	7	..	..	11	28	8	15	3	13	6
1	1	2	2	3	3	1	1	2	2	..	..	..	..	6	15	6	15	..	..	7
1	1	1	1	2	2	1	1	1	1	..	..	..	..	5	14	5	14	..	..	8
..	..	1	1	1	1	..	..	1	1	..	..	..	..	1	1	1	1	..	..	9
..	..	..	..	..	..	..	..	1	1	..	..	..	..	..	..	..	..	..	..	10
..	..	..	..	..	..	..	..	1	1	..	..	..	..	..	..	..	..	..	..	11
..	..	1	1	4	4	4	4	5	5	1	1	..	..	13	34	13	34	..	..	12
..	..	1	1	3	3	3	3	3	3	1	1	..	..	10	25	10	25	..	..	13
..	..	..	.	..	..	..	..	2	2	..	..	..	..	1	2	1	2	..	..	14
..	..	..	..	1	1	1	1	..	..	..	..	..	..	2	7	2	7	..	..	15
..	..	..	..	2	2	2	2	1	1	..	..	..	..	5	12	5	12	.	..	16
..	..	..	..	2	2	1	1	..	..	..	..	..	..	3	7	3	7	..	..	17
..	..	..	..	..	..	..	..	1	1	..	..	..	..	1	2	1	2	..	..	18
..	..	..	..	..	..	1	1	..	..	..	..	..	..	1	3	1	3	..	..	19
..	..	1	1	2	2	2	2	4	4	1	1	..	..	8	22	8	22	..	..	20
..	..	1	1	1	1	2	2	3	3	1	1	..	..	7	18	7	18	..	..	21
..	..	..	..	..	..	..	..	1	1	..	..	..	..	..	..	..	..	..	..	22
..	..	..	..	1	1	..	..	..	..	..	..	..	..	1	4	1	4	..	..	23
2	2	4	4	2	2	1	1	1	..	3	1	..	..	5	7	3	6	2	1	24
2	2	3	3	2	2	1	1	1	..	2	..	..	..	4	7	2	6	2	1	25
..	..	1	1	..	..	..	..	..	..	..	..	..	..	..	..	..	..	..	..	26
..	..	..	..	..	..	..	..	..	..	1	1	..	..	1	..	1	..	..	..	27
..	..	..	..	1	..	..	..	..	..	1	..	..	..	..	..	..	..	..	..	28
..	..	..	..	1	..	..	..	..	..	1	..	..	..	..	..	..	..	..	..	29
378	223	493	356	358	320	269	248	233	205	281	262	4	4	1.071	2.067	1.020	2.042	51	25	30
..	..	3	3	26	23	33	33	23	22	57	52	..	..	133	216	127	212	6	4	31
..	..	4	4	14	14	17	17	10	10	16	16	..	..	58	129	58	129	..	..	32
..	..	..	..	1	1	..	..	..	..	..	..	..	..	1	2	1	2	..	..	33
..	..	..	..	..	..	..	..	1	1	..	..	..	..	1	4	1	4	..	..	34
..	.	..	..	1	1	11	11	6	6	8	8	..	..	24	53	24	53	..	..	35
..	..	1	1	6	6	6	6	6	4	7	7	1	1	26	49	24	49	2	..	36
..	..	..	..	1	1	..	..	..	..	..	..	..	..	..	..	..	..	..	..	37
..	..	..	..	..		1	1	..	..	..	..	..	..	1	5	1	5	..	..	38
8	8	1	1	12	12	6	6	3	3	6	6	..	..	24	39	24	39	..	..	39
316	198	472	335	283	218	193	172	165	142	184	170	3	3	773	1.512	730	1.491	43	21	40
..	..	..	..	5	5	1	1	6	6	2	2	..	..	12	24	12	24	..	..	41
8	8	3	3	..	..	..	..	..	..	..	..	..	..	..	..	..	..	..	..	42
..	..	..	..	..	..	..	..	3	3	1	1	..	..	4	6	4	6	..	..	43
16	9	9	9	9	9	1	1	10	8	..	..	..	..	14	28	14	28	..	..	44

29. — *População activa agrícola* segundo a instrução, as idades e o sexo, por profissões e situações

Número de ordem	Profissões e situações na profissão, por concelhos	Total			Instrução							
					Sabiam ler		Não sabiam ler		Ignorada		De 10 a 14 anos	
		VF	V	F	VF	V	VF	V	VF	V	VF	V
		1	2	3	4	5	6	7	8	9	10	11
	Concelho da Golegã *(continuação)*.											
	Grupos profissionais e profissões por situações na profissão:											
1	**Agricultores patrões**	204	195	9	149	142	47	45	8	8	..	..
2	Patrões proprietários	142	133	9	109	102	31	29	2	2	..	..
3	Patrões rendeiros	61	61	..	39	39	16	16	6	6	..	..
4	Patrões parceiros	1	1	..	1	1	..	..	..	..	..	..
5	**Profissões manuais ou mecânicas próprias da agricultura e pecuária**	1.833	1.418	415	520	441	1.275	949	38	28	113	80
6	Patrões	1	1	..	..	..	1	1	..	..	..	..
7	Isolados proprietários	26	26	..	17	17	9	9	..	..	..	..
8	Isolados rendeiros	27	25	2	16	16	11	9	..	..	..	..
9	Isolados parceiros	1	1	..	1	1	..	..	..	..	..	..
10	Isolados	1	1	..	1	1	..	..	..	..	..	..
11	Empregados	26	26	..	10	10	15	15	1	1	1	1
12	Assalariados	1.683	1.281	402	446	371	1.202	885	35	25	107	76
13	Assoldadados ao ano	14	14	..	2	2	12	12	..	..	..	..
14	Pessoas de família	13	13	..	13	13	..	..	..	..	2	2
15	Ignorada	41	30	11	14	10	25	18	2	2	3	1
16	**Agricultores isolados**	54	52	2	34	34	20	18	..	..	..	..
17	Isolados proprietários	26	26	..	17	17	9	9	..	..	..	..
18	Isolados rendeiros	27	25	2	16	16	11	9	..	..	..	..
19	Isolados parceiros	1	1	..	1	1	..	..	..	..	..	..
20	**Criadores de gado**	2	2	..	1	1	1	1	..	..	..	..
21	Patrões	1	1	..	..	..	1	1	..	..	..	..
22	Isolados	1	1	..	1	1	..	..	..	..	..	..
23	**Hortelões**	15	15	..	8	8	7	7	..	..	..	..
24	Assalariados	11	11	..	5	5	6	6	..	..	..	..
25	Pessoas de família	3	3	..	3	3	..	..	..	..	..	..
26	Ignorada	1	1	..	..	..	1	1	..	..	..	..
27	**Jardineiros**	5	5	..	4	4	1	1	..	..	..	..
28	Assalariados	5	5	..	4	4	1	1	..	..	..	..
29	**Pastores e guardadores de gado**	99	99	..	14	14	76	76	9	9	16	16
30	Empregados	2	2	..	1	1	1	1	..	..	..	..
31	Assalariados	88	88	..	13	13	68	68	7	7	16	16
32	Assoldadados ao ano	6	6	..	..	..	6	6	..	..	..	..
33	Ignorada	3	3	..	..	..	1	1	2	2	..	..
34	**Trabalhadores agrícolas não discriminados**	1.645	1.232	413	452	373	1.164	840	29	19	97	64
35	Empregados	22	22	..	8	8	13	13	1	1	1	1
36	Assalariados	1.570	1.168	402	419	344	1.123	806	28	18	91	60
37	Assoldadados ao ano	6	6	..	1	1	5	5	..	..	..	..
38	Pessoas de família	10	10	..	10	10	..	..	..	..	2	2
39	Ignorada	37	26	11	14	10	23	16	..	..	3	1
40	**Tratadores de gado**	12	12	..	7	7	5	5	..	..	..	..
41	Empregados	2	2	..	1	1	1	1	..	..	..	..
42	Assalariados	8	8	..	5	5	3	3	..	..	..	..
43	Assoldadados ao ano	2	2	..	1	1	1	1	..	..	..	..

indicando o número de chefes de família e as pessoas a cargo dêles, na profissão, nos concelhos

Grupos de idades														Chefes de família						Número de ordem
De 15 a 19 anos		De 20 a 29 anos		De 30 a 39 anos		De 40 a 49 anos		De 50 a 59 anos		De 60 e mais anos		Idade ignorada		VF		V		F		
VF	V	VF	V	VF	V	VF	V	VF	V	VF	V	VF	V	Número	Pessoas a cargo	Número	Pessoas a cargo	Número	Pessoas a cargo	
12	13	14	15	16	17	18	19	20	21	22	23	24	25	26	27	28	29	30	31	
..	..	7	7	41	38	50	50	33	32	73	68	..	..	192	347	186	343	6	4	1
..	..	3	3	26	23	33	33	23	22	57	52	..	..	133	216	127	212	6	4	2
..	..	4	4	14	14	17	17	10	10	16	16	..	..	58	129	58	129	..	..	3
..	..	..	..	1	1	..	..	..	..	..	..	..	..	1	2	1	2	..	..	4
376	222	469	333	291	258	198	180	184	157	199	185	3	3	810	1.584	770	1.568	40	16	5
..	..	..	..	..	..	..	..	1	1	..	..	..	..	1	4	1	4	..	..	6
..	..	..	..	1	1	11	11	6	6	8	8	..	..	24	53	24	53	..	..	7
..	..	1	1	6	6	6	6	6	4	7	7	1	1	26	49	24	49	2	..	8
..	..	..	..	1	1	..	..	..	..	..	..	..	..	..	..	..	..	..	..	9
..	..	..	..	..	..	1	1	..	..	..	..	..	..	1	5	1	5	..	..	10
8	8	1	1	6	6	4	4	2	2	4	4	..	..	15	30	15	30	..	..	11
344	197	459	323	264	231	174	156	155	132	178	164	2	2	719	1.399	681	1.383	38	16	12
..	..	..	..	5	5	1	1	6	6	2	2	..	..	12	24	12	24	..	..	13
8	8	3	3	..	..	..	..	..	..	..	..	..	..	..	..	..	..	..	..	14
16	9	5	5	8	8	1	1	8	6	..	..	..	..	12	20	12	20	..	..	15
..	..	1	1	8	8	17	17	12	10	15	15	1	1	50	102	48	102	2	..	16
..	..	..	..	1	1	11	11	6	6	8	8	..	..	24	53	24	53	..	..	17
..	..	1	1	6	6	6	6	6	4	7	7	1	1	26	49	24	49	2	..	18
..	..	..	..	1	1	..	..	..	..	..	..	..	..	..	..	..	..	..	..	19
..	..	..	..	..	..	1	1	1	1	..	..	..	..	2	9	2	9	..	..	20
..	..	..	..	..	..	..	..	1	1	..	..	..	..	1	4	1	4	..	..	21
..	..	..	..	..	..	1	1	..	..	..	..	..	..	1	5	1	5	..	..	22
1	1	2	2	2	2	5	5	1	1	4	4	..	..	10	28	10	28	..	..	23
..	..	..	..	2	2	5	5	..	..	4	4	..	..	9	27	9	27	..	..	24
1	1	2	2	..	..	..	..	..	..	..	..	..	..	..	..	..	..	..	..	25
..	..	..	..	..	..	..	..	1	1	..	..	..	..	1	1	1	1	..	..	26
1	1	2	2	2	2	..	..	..	..	..	..	..	..	4	8	4	8	..	..	27
1	1	2	2	2	2	..	..	..	..	..	..	..	..	4	8	4	8	..	..	28
10	10	7	7	21	21	10	10	19	19	16	16	..	..	67	145	67	145	..	..	29
..	..	..	..	..	..	2	2	..	..	..	..	..	..	2	3	2	3	..	..	30
10	10	6	6	18	18	7	7	17	17	14	14	..	..	56	123	56	123	..	..	31
..	..	..	..	1	1	1	1	2	2	2	2	..	..	6	12	6	12	..	..	32
..	..	1	1	2	2	..	..	..	..	..	..	..	..	3	7	3	7	..	..	33
364	210	454	318	256	223	165	147	148	123	159	145	2	2	664	1.267	626	1.251	38	16	34
8	8	1	1	6	6	2	2	2	2	2	2	..	..	11	25	11	25	..	..	35
333	186	448	312	240	207	162	144	137	114	157	143	2	2	641	1.222	603	1.206	38	16	36
..	..	..	..	4	4	..	..	2	2	..	..	..	..	4	8	4	8	..	..	37
7	7	1	1	..	..	..	..	..	..	..	..	..	..	..	..	..	..	..	..	38
16	9	4	4	6	6	1	1	7	5	..	..	..	..	8	12	8	12	..	..	39
..	..	2	2	2	2	..	..	3	3	5	5	..	..	12	23	12	23	..	..	40
..	..	..	..	..	..	..	..	..	..	2	2	..	..	2	2	2	2	..	..	41
..	..	2	2	2	2	..	..	1	1	3	3	..	..	8	17	8	17	..	..	42
..	..	..	..	..	..	..	..	2	2	..	..	..	..	2	4	2	4	..	..	43

29. — *População activa agrícola* segundo a instrução, as idades e o sexo, por profissões e situações

Número de ordem	Profissões e situações na profissão, por concelhos	Total			Instrução							
					Sabiam ler		Não sabiam ler		Ignorada		De 10 a 14 anos	
		VF	V	F	VF	V	VF	V	VF	V	VF	V
		1	2	3	4	5	6	7	8	9	10	11
	Concelho da Golegã *(continuação)*.											
1	Outras profissões de carácter agrícola	1	1	..	..	..	1	1	..	..	..	..
2	Assalariados	1	1	..	..	..	1	1	..	..	..	..
3	**Profissões de carácter subalterno, incluindo as relativas à condução de serviços**	24	22	2	14	14	10	8	..	..	..	..
4	Empregados	6	6	..	5	5	1	1	..	..	..	..
5	Assalariados	16	14	2	7	7	9	7	..	..	..	..
6	Ignorada	2	2	..	2	2	..	..	..	..	..	..
7	Capatazes agrícolas	14	12	2	5	5	9	7	..	..	..	..
8	Empregados	1	1	..	..	..	1	1	..	..	..	..
9	Assalariados	11	9	2	3	3	8	6	..	..	..	..
10	Ignorada	2	2	..	2	2	..	..	..	..	..	..
11	Feitores e administradores agrícolas	10	10	..	9	9	1	1	..	..	..	..
12	Empregados	5	5	..	5	5	..	..	..	..	..	..
13	Assalariados	5	5	..	4	4	1	1	..	..	..	..
14	Outras profissões de carácter não agrícola	66	64	2	39	39	25	23	2	2	1	1
15	Empregados	5	5	..	4	4	..	..	1	1	..	..
16	Assalariados	52	50	2	30	30	21	19	1	1	1	1
17	Outras	4	4	..	2	2	2	2	..	..	..	..
18	Ignorada	5	5	..	3	3	2	2	..	..	..	..
19	**Profissões ignoradas**	3	..	3	..	..	3	..	..	..	..	..
20	Assalariados	3	..	3	..	..	3	..	..	..	..	..
21	**Concelho de Mação**	3.300	3.083	217	1.537	1.485	1.650	1.493	113	105	176	141
	Situações na profissão:											
22	Patrões proprietários	732	698	34	327	319	375	349	30	30	..	..
23	Patrões rendeiros	4	4	..	1	1	3	3	..	..	..	..
24	Patrões parceiros	1	1	..	1	1	..	..	..	..	..	..
25	Patrões	4	4	..	1	1	2	2	1	1	..	..
26	Isolados proprietários	476	446	30	218	211	243	221	15	14	..	..
27	Isolados rendeiros	6	5	1	4	3	1	1	1	1	..	..
28	Isolados parceiros	1	..	1	..	..	1	..	..	..	..	..
29	Empregados	40	35	5	20	18	20	17	..	..	14	11
30	Assalariados	1.172	1.127	45	530	525	604	566	38	36	39	34
31	Assoldadados ao ano	34	27	7	7	5	24	20	3	2	14	8
32	Pessoas de família	158	141	17	101	98	56	42	1	1	27	22
33	Outras	4	3	1	2	2	2	1	..	..	1	..
34	Ignorada	668	592	76	325	301	319	271	24	20	81	66
	Grupos profissionais e profissões por situações na profissão:											
35	**Agricultores patrões**	737	703	34	329	321	378	352	30	30	..	..
36	Patrões proprietários	732	698	34	327	319	375	349	30	30	..	..
37	Patrões rendeiros	4	4	..	1	1	3	3	..	..	..	..
38	Patrões parceiros	1	1	..	1	1	..	..	..	..	..	..

indicando o número de chefes de família e as pessoas a cargo dêles, na profissão, nos concelhos

Grupos de idades														Chefes de família						Número de ordem
De 15 a 19 anos		De 20 a 29 anos		De 30 a 39 anos		De 40 a 49 anos		De 50 a 59 anos		De 60 e mais anos		Idade ignorada		VF		V		F		
VF	V	VF	V	VF	V	VF	V	VF	V	VF	V	VF	V	Número	Pessoas a cargo	Número	Pessoas a cargo	Número	Pessoas a cargo	
12	13	14	15	16	17	18	19	20	21	22	23	24	25	26	27	28	29	30	31	
..	..	1	1	..	..	..	..	..	..	..	..	..	..	1	2	1	2	..	..	1
..	..	1	1	..	..	..	..	..	..	..	..	..	..	1	2	1	2	..	..	2
1	..	2	1	7	7	7	7	6	6	1	1	..	..	10	13	10	13	..	..	3
..	..	..	..	3	3	1	1	1	1	1	1	..	..	4	3	4	3	..	..	4
1	..	2	1	3	3	6	6	4	4	..	..	..	..	6	10	6	10	..	..	5
..	..	..	..	1	1	..	..	1	1	..	..	..	..	..	..	..	..	..	..	6
1	..	2	1	5	5	2	2	4	4	..	..	..	..	3	2	3	2	..	..	7
..	..	..	..	1	1	..	..	..	..	..	..	..	..	1	1	1	1	..	..	8
1	..	2	1	3	3	2	2	3	3	..	..	..	..	2	1	2	1	..	..	9
..	..	..	..	1	1	..	..	1	1	..	..	..	..	..	..	..	..	..	..	10
..	..	..	..	2	2	5	5	2	2	1	1	..	..	7	11	7	11	..	..	11
..	..	..	..	2	2	1	1	1	1	1	1	..	..	3	2	3	2	..	..	12
..	..	..	..	..	..	4	4	1	1	..	..	..	..	4	9	4	9	..	..	13
1	1	15	15	17	17	13	11	10	10	8	8	1	1	56	118	54	118	2	..	14
..	..	..	..	3	3	1	1	..	..	1	1	..	..	5	6	5	6	..	..	15
1	1	11	11	14	14	12	10	6	6	6	6	1	1	45	98	43	98	2	..	16
..	..	..	..	..	..	..	..	3	3	1	1	..	..	4	6	4	6	..	..	17
..	..	4	4	..	..	..	..	1	1	..	..	..	..	2	8	2	8	..	..	18
..	..	..	..	2	..	1	..	..	..	..	..	..	..	3	5	..	..	3	5	19
..	..	..	..	2	..	1	..	..	..	..	..	..	..	3	5	..	..	3	5	20
320	287	595	563	510	495	508	488	531	504	647	593	13	12	2.235	6.326	2.154	6.257	81	69	21
..	..	46	45	115	113	136	134	171	165	263	240	1	1	709	1.781	682	1.763	27	18	22
..	..	1	1	3	3	..	..	..	..	..	..	..	..	4	11	4	11	..	..	23
..	..	..	..	..	..	..	..	..	..	1	1	..	..	1	3	1	3	..	..	24
..	..	..	..	..	..	..	..	1	1	3	3	..	..	3	4	3	4	..	..	25
4	4	38	38	69	68	101	100	119	109	140	126	2	1	447	1.416	420	1.416	27	30	26
1	1	..	..	..	..	3	3	1	..	1	1	..	..	5	10	4	10	1	..	27
..	..	..	..		..	..	..	..	..	1	..	..	..	1	1	..	..	1	1	28
1	..	8	7	6	6	5	5	2	2	3	3	1	1	16	47	16	47	..	..	29
113	107	288	276	229	224	182	176	173	168	139	133	9	9	790	2.321	777	2.309	13	12	30
2	2	3	2	4	4	7	7	..	..	4	4	..	..	12	26	12	26	..	..	31
59	52	49	44	6	6	5	5	3	3	9	9	..	..	6	9	6	9	..	..	32
..	..	..	..	2	2	..	..	..	..	1	1	..	..	3	7	3	7	..	..	33
140	121	162	150	76	69	66	58	61	56	82	72	..	..	238	660	226	652	12	8	34
..	..	47	46	118	116	136	134	171	165	264	241	1	1	714	1.796	687	1.777	27	18	35
..	..	46	45	115	113	136	134	171	165	263	240	1	1	709	1.781	662	1.763	27	18	36
..	..	1	1	3	3	..	..	..	..	..	..	..	..	4	11	4	11	..	..	37
..	..	..	..	..	..	..	..	..	..	1	1	..	..	1	3	1	3	..	..	38

29. — *População activa agrícola* segundo a instrução, as idades e o sexo, por profissões e situações

Número de ordem	Profissões e situações na profissão, por concelhos	Total			Instrução							
					Sabiam ler		Não sabiam ler		Ignorada		De 10 a 14 anos	
		VF	V	F	VF	V	VF	V	VF	V	VF	V
		1	2	3	4	5	6	7	8	9	10	11
	Concelho de Mação *(continuação)*.											
1	**Profissões manuais ou mecânicas próprias da agricultura e pecuária**	2.518	2.339	179	1.183	1.139	1.252	1.125	83	75	174	140
2	Patrões	3	3	..	1	1	1	1	1	1	..	..
3	Isolados proprietários	476	446	30	218	211	213	221	15	14	..	..
4	Isolados rendeiros	6	5	1	4	3	1	1	1	1	..	..
5	Isolados parceiros	1	..	1	..	..	1	..	..	..	..	..
6	Empregados	38	33	5	18	16	20	17	..	..	14	11
7	Assalariados	1.158	1.114	44	520	515	600	563	38	36	39	34
8	Assoldadados ao ano	34	27	7	7	5	24	20	3	2	14	8
9	Pessoas de família	152	135	17	96	93	55	41	1	1	27	22
10	Ignorada	650	576	74	319	295	307	261	24	20	80	65
11	**Agricultores isolados**	485	453	32	222	214	247	224	16	15	..	..
12	Isolados proprietários	476	446	30	218	211	213	221	15	14	..	..
13	Isolados rendeiros	6	5	1	4	3	1	1	1	1	..	..
14	Isolados parceiros	1	..	1	..	..	1	..	..	..	..	..
15	**Castradores**	3	3	..	2	2	1	1	..	..	..	..
16	Assalariados	3	3	..	2	2	1	1	..	..	..	..
17	**Criadores de gado**	3	3	..	1	1	1	1	1	1	..	..
18	Patrões	3	3	..	1	1	1	1	1	1	..	..
19	**Pastores e guardadores de gado**	128	104	24	33	28	90	72	5	4	67	48
20	Empregados	18	14	4	4	3	14	11	..	..	13	10
21	Assalariados	19	15	4	5	5	13	9	1	1	6	4
22	Assoldadados ao ano	27	21	6	4	3	21	17	2	1	14	8
23	Pessoas de família	5	5	..	2	2	3	3	..	..	5	5
24	Ignorada	59	49	10	18	15	39	32	2	2	29	21
25	**Trabalhadores agrícolas não discriminados**	1.897	1.774	123	924	893	912	826	61	55	106	91
26	Empregados	20	19	1	14	13	6	6	..	..	1	1
27	Assalariados	1.135	1.095	40	513	508	585	552	37	35	32	29
28	Assoldadados ao ano	7	6	1	3	2	3	3	1	1	..	..
29	Pessoas de família	146	129	17	93	90	52	38	1	1	22	17
30	Ignorada	589	525	64	301	280	266	227	22	18	51	44
31	**Outras profissões de carácter agrícola**	2	2	..	1	1	1	1	..	..	1	1
32	Assalariados	1	1	..	..	..	1	1	..	..	1	1
33	Pessoas de família	1	1	..	1	1	..	..	..	..	..	..
34	**Profissões de carácter subalterno, incluindo as relativas à condução de serviços**	1	..	1	..	..	1	..	..	..	..	..
35	Ignorada	1	..	1	..	..	1	..	..	..	..	..
36	**Capatazes agrícolas**	1	..	1	..	..	1	..	..	..	..	..
37	Ignorada	1	..	1	..	..	1	..	..	..	..	..

indicando o número de chefes de família e as pessoas a cargo dêles, na profissão, nos concelhos

Grupos de idades														Chefes de família						Número de ordem
De 15 a 19 anos		De 20 a 29 anos		De 30 a 39 anos		De 40 a 49 anos		De 50 a 59 anos		De 60 e mais anos		Idade ignorada		VF		V		F		
VF	V	VF	V	VF	V	VF	V	VF	V	VF	V	VF	V	Número	Pessoas a cargo	Número	Pessoas a cargo	Número	Pessoas a cargo	
12	13	14	15	16	17	18	19	20	21	22	23	24	25	26	27	28	29	30	31	
312	279	538	508	387	374	365	348	355	334	378	348	9	8	1.590	4.477	1.447	4.426	53	51	1
..	..	..	..	..	..	..	..	1	1	2	2	..	..	2	4	2	4	..	..	2
4	4	38	38	69	68	104	100	119	109	140	126	2	1	447	1.446	420	1.416	27	30	3
1	1	..	..	..	..	3	3	1	..	1	1	..	..	5	10	4	10	1	..	4
..	..	..	..	..	..	..	..	..	..	1	..	..	..	1	1	..	..	1	1	5
1	..	7	6	6	6	4	4	2	2	3	3	1	1	15	37	15	37	..	..	6
112	106	285	274	227	222	180	174	170	165	139	133	6	6	783	2.296	770	2.284	13	12	7
2	2	3	2	4	4	7	7	..	..	4	4	..	..	12	26	12	26	..	..	8
54	47	48	43	6	6	5	5	3	3	9	9	..	..	6	9	6	9	..	..	9
138	119	157	145	75	68	62	55	59	54	79	70	..	..	229	648	218	640	11	8	10
5	5	38	38	70	69	107	103	120	109	143	128	2	1	455	1.460	426	1.429	29	31	11
4	4	38	38	69	68	104	100	119	109	140	126	2	1	447	1.446	420	1.416	27	30	12
1	1	..	..	..	..	3	3	1	..	1	1	..	..	5	10	4	10	1	..	13
..	..	..	..	..	..	..	..	..	..	1	..	..	..	1	1	..	..	1	1	14
..	..	1	1	..	..	..	..	1	1	1	1	..	..	3	5	3	5	..	..	15
..	..	1	1	..	..	..	..	1	1	1	1	..	..	3	5	3	5	..	..	16
..	..	..	..	..	..	..	..	1	1	2	2	..	..	2	4	2	4	..	..	17
..	..	..	..	..	..	..	..	1	1	2	2	..	..	2	4	2	4	..	..	18
10	8	10	9	4	4	15	15	9	8	12	11	1	1	28	67	28	67	..	..	19
..	..	1	..	2	2	1	1	..	..	..	..	1	1	1	2	1	2	..	..	20
3	3	2	2	..	..	1	1	4	3	3	2	..	..	5	10	5	10	..	..	21
2	2	1	1	2	2	5	5	..	..	3	3	..	..	7	16	7	16	..	..	22
..	..	..	..	..	..	..	..	..	..	..	..	..	..	..	..	..	..	..	..	23
5	3	6	6	..	..	8	8	5	5	6	6	..	..	15	39	15	39	..	..	24
297	266	488	459	313	301	243	230	224	215	220	206	6	6	1.012	2.941	988	2.921	24	20	25
1	..	6	6	4	4	3	3	2	2	3	3	..	..	14	35	14	35	..	..	26
109	103	282	271	227	222	179	173	165	161	135	130	6	6	775	2.281	762	2.269	13	12	27
..	..	2	1	2	2	2	2	..	..	1	1	..	..	5	10	5	10	..	..	28
54	47	47	42	6	6	5	5	3	3	9	9	..	..	6	9	6	9	..	..	29
133	116	151	139	74	67	54	47	54	49	72	63	..	..	212	606	201	598	11	8	30
..	..	1	1	..	..	..	..	..	..	..	..	..	..	..	..	..	..	..	..	31
..	..	..	..	..	..	..	..	..	..	..	..	..	..	..	..	..	..	..	..	32
..	..	1	1	..	..	..	..	..	..	..	..	..	..	..	..	..	..	..	..	33
..	..	..	..	..	..	..	..	..	..	1	..	..	..	1	..	..	..	1	..	34
..	..	..	..	..	..	..	..	..	..	1	..	..	..	1	..	..	..	1	..	35
..	..	..	..	..	..	..	..	..	..	1	..	..	..	1	..	..	..	1	..	36
..	..	..	..	..	..	..	..	..	..	1	..	..	..	1	..	..	..	1	..	37

29. — *População activa agrícola* segundo a instrução, as idades e o sexo, por profissões e situações

Número de ordem	Profissões e situações na profissão, por concelhos	Total			Instrução							
					Sabiam ler		Não sabiam ler		Ignorada		De 10 a 14 anos	
		VF	V	F	VF	V	VF	V	VF	V	VF	V
		1	2	3	4	5	6	7	8	9	10	11
	Concelho de Mação (*continuação*).											
1	**Outras profissões de carácter não agrícola**	41	38	3	25	25	16	13	..	..	2	1
2	Empregados	2	2	..	2	2	..	..	..	..	..	..
3	Assalariados	14	13	1	10	10	4	3	..	..	..	..
4	Pessoas de família	6	6	..	5	5	1	1	..	..	..	..
5	Outras	4	3	1	2	2	2	1	..	..	1	..
6	Ignorada	15	14	1	6	6	9	8	..	..	1	1
7	**Profissões mal definidas**	3	3	..	..	..	3	3	..	..	..	..
8	Patrões	1	1	..	..	..	1	1	..	..	..	..
9	Ignorada	2	2	..	..	..	2	2	..	..	..	..
10	**Concelho de Rio Maior**	4.478	4.329	149	919	899	3.501	3.378	58	52	162	156
	Situações na profissão:											
11	Patrões proprietários	509	484	25	58	57	447	424	4	3	1	1
12	Patrões rendeiros	2	2	..	1	1	1	1	..	..	..	..
13	Patrões parceiros	1	1	..	..	..	1	1	..	..	..	..
14	Patrões	1	1	..	..	..	1	1	..	..	..	..
15	Isolados proprietários	1.215	1.157	58	250	241	955	906	10	10	..	..
16	Isolados rendeiros	14	14	..	3	3	11	11	..	..	..	..
17	Isolados parceiros	2	2	..	1	1	1	1	..	..	..	..
18	Empregados	61	63	1	24	24	40	39	..	..	9	9
19	Assalariados	2.379	2.329	50	490	481	1.853	1.814	36	34	119	115
20	Assoldadados ao ano	14	13	1	1	1	13	12	..	..	2	2
21	Pessoas de família	91	88	3	31	31	58	55	2	2	16	16
22	Ignorada	186	175	11	60	59	120	113	6	3	15	13
	Grupos profissionais e profissões por situações na profissão:											
23	**Agricultores patrões**	512	487	25	59	58	449	426	4	3	1	1
24	Patrões proprietários	509	484	25	58	57	447	424	4	3	1	1
25	Patrões rendeiros	2	2	..	1	1	1	1	..	..	..	..
26	Patrões parceiros	1	1	..	..	..	1	1	..	..	..	..
27	**Profissões manuais ou mecânicas próprias da agricultura e pecuária**	3.934	3,810	124	854	835	3.027	2.927	53	48	161	155
28	Patrões	1	1	..	..	..	1	1	..	..	..	..
29	Isolados proprietários	1.215	1.157	58	250	241	955	906	10	10	..	..
30	Isolados rendeiros	14	14	..	3	3	11	11	..	..	..	..
31	Isolados parceiros	2	2	..	1	1	1	1	..	..	..	..
32	Empregados	61	60	1	23	23	38	37	..	..	9	9
33	Assalariados	2.354	2.304	50	485	476	1.834	1.795	35	33	119	115
34	Assoldadados ao ano	13	12	1	1	1	12	11	..	..	2	2
35	Pessoas de família	91	88	3	31	31	58	55	2	2	16	16
36	Ignorada	183	172	11	60	59	117	110	6	3	15	13
37	**Agricultores isolados**	1.232	1.173	59	254	245	968	918	10	10	..	..
38	Isolados proprietários	1.215	1.157	58	250	241	955	906	10	10	..	..
39	Isolados rendeiros	14	14	..	3	3	11	11	..	..	..	..
40	Isolados parceiros	2	2	..	1	1	1	1	..	..	..	..

indicando o número de chefes de família e as pessoas a cargo dêles, na profissão, nos concelhos

Grupos de idades														Chefes de família						Número de ordem
De 15 a 19 anos		De 20 a 29 anos		De 30 a 39 anos		De 40 a 49 anos		De 50 a 59 anos		De 60 e mais anos		Idade ignorada		VF		V		F		
VF	V	VF	V	VF	V	VF	V	VF	V	VF	V	VF	V	Número	Pessoas a cargo	Número	Pessoas a cargo	Número	Pessoas a cargo	
12	13	14	15	16	17	18	19	20	21	22	23	24	25	26	27	28	29	30	31	
8	8	9	8	5	5	7	6	4	4	3	3	3	3	17	50	17	50	..	..	1
..	..	1	1	..	..	1	1	..	..	..	..	..	..	1	10	1	10	..	..	2
1	1	3	2	2	2	2	2	3	3	..	..	3	3	7	25	7	25	..	..	3
5	5	1	1	..	..	..	..	..	..	..	..	..	..	..	..	..	..	..	..	4
..	..	..	..	2	2	..	..	..	..	1	1	..	..	3	7	3	7	..	..	5
2	2	4	4	1	1	4	3	1	1	2	2	..	..	6	8	6	8	..	..	6
..	..	1	1	..	..	..	..	1	1	1	1	..	..	3	4	3	4	..	..	7
..	..	..	..	..	..	..	..	..	..	1	1	..	..	1	..	1	..	..	..	8
..	..	1	1	..	..	..	..	1	1	..	..	..	..	2	4	2	4	..	..	9
442	426	901	885	878	866	781	761	602	566	705	662	7	7	3.062	7.921	2.974	7.812	88	109	10
..	..	29	29	87	87	121	119	108	97	161	149	2	2	488	1.134	465	1.122	23	12	11
..	..	1	1	..	..	1	1	..	..	..	..	..	..	2	4	2	4	..	..	12
..	..	..	..	1	1	..	..	..	..	..	..	..	..	1	5	1	5	..	..	13
..	..	..	..	..	..	..	..	1	1	..	..	..	..	1	5	1	5	..	..	14
5	3	95	94	228	221	293	285	258	238	335	315	1	1	1.186	3.066	1.133	2.981	53	85	15
1	1	2	2	7	7	2	2	..	..	2	2	..	..	13	37	13	37	..	..	16
..	..	1	1	..	..	..	..	1	1	..	..	..	..	2	6	2	6	..	..	17
15	15	23	22	7	7	4	4	4	4	2	2	..	..	7	13	7	13	..	..	18
350	310	663	651	499	495	335	327	224	220	185	177	4	4	1 291	3.480	1.282	3.469	9	11	19
3	3	1	1	3	3	1	1	1	..	3	3	..	..	4	9	3	9	1	..	20
29	28	31	30	7	6	2	2	1	1	5	5	..	..	1	..	1	..	..	..	21
39	36	55	54	39	39	22	20	4	4	12	9	..	..	66	162	61	161	2	1	22
..	..	30	30	88	88	122	120	108	97	161	149	2	2	491	1.143	468	1.131	23	12	23
..	..	29	29	87	87	121	119	108	97	161	149	2	2	488	1.134	465	1.122	23	12	24
..	..	1	1	..	..	1	1	..	..	..	..	..	..	2	4	2	4	..	..	25
..	..	..	..	1	1	..	..	..	..	..	..	..	..	1	5	1	5	..	..	26
440	424	866	850	785	773	648	630	490	465	539	508	5	5	2.548	6.719	2.433	6.622	65	97	27
..	..	..	..	..	..	..	..	1	1	..	..	..	..	1	5	1	5	..	..	28
5	3	95	94	228	221	293	285	258	238	335	315	1	1	1.186	3.066	1.133	2.981	53	85	29
1	1	2	2	7	7	2	2	..	..	2	2	..	..	13	37	13	37	..	..	30
..	..	1	1	..	..	..	..	1	1	..	..	..	..	2	6	2	6	..	..	31
15	15	22	21	7	7	4	4	3	3	1	1	..	..	4	8	4	8	..	..	32
348	338	660	618	495	491	325	317	221	217	182	174	4	4	1.275	3.437	1.266	3.426	9	11	33
3	3	1	1	3	3	..	..	1	..	3	3	..	..	3	4	2	4	1	..	34
29	28	31	30	7	6	2	2	1	1	5	5	..	..	1	..	1	..	..	..	35
39	36	54	53	38	38	22	20	4	4	11	8	..	..	63	156	61	155	2	1	36
6	4	98	97	235	228	296	287	259	239	337	317	1	1	1.202	3.109	1.148	3.024	54	85	37
5	3	95	94	228	221	293	285	258	238	335	315	1	1	1.186	3.066	1.133	2.981	53	85	38
1	1	2	2	7	7	2	2	..	..	2	2	..	..	13	37	13	37	..	..	39
..	..	1	1	..	..	..	..	1	1	..	..	..	..	2	6	2	6	..	..	40

29. — *População activa agrícola* segundo a instrução, as idades e o sexo, por profissões e situações

Número de ordem	Profissões e situações na profissão, por concelhos	Total			Instrução							
					Sabiam ler		Não sabiam ler		Ignorada		De 10 a 14 anos	
		VF	V	F	VF	V	VF	V	VF	V	VF	V
		1	2	3	4	5	6	7	8	9	10	11
	Concelho de Rio Maior (*continuação*).											
1	Pastores e guardadores de gado	100	98	2	6	6	92	90	2	2	14	14
2	Empregados	15	14	1	1	1	14	13	..	..	4	4
3	Assalariados	60	60	..	2	2	57	57	1	1	4	4
4	Assoldadados ao ano	5	5	..	..	..	5	5	..	..	..	..
5	Pessoas de família	7	7	..	1	1	6	6	..	..	5	5
6	Ignorada	13	12	1	2	2	10	9	1	1	1	1
7	Podadores	5	5	..	5	5	..	..	..	..	..	..
8	Assalariados	5	5	..	5	5	..	..	..	..	..	..
9	Trabalhadores agrícolas não discriminados	2.572	2.509	63	583	573	1.948	1.900	41	36	147	141
10	Empregados	45	45	..	21	21	24	24	..	..	5	5
11	Assalariados	2.272	2.222	50	474	465	1.764	1.725	34	32	115	111
12	Assoldadados ao ano	8	7	1	1	1	7	6	..	..	2	2
13	Pessoas de família	81	78	3	29	29	50	47	2	2	11	11
14	Ignorada	166	157	9	58	57	103	98	5	2	11	12
15	Tratadores de gado	23	23	..	6	6	17	17	..	..	..	..
16	Empregados	1	1	..	1	1	..	..	..	..	..	..
17	Assalariados	16	16	..	4	4	12	12	..	..	..	..
18	Pessoas de família	3	3	..	1	1	2	2	..	..	..	..
19	Ignorada	3	3	..	..	..	3	3	..	..	..	..
20	Outras profissões do carácter agrícola	2	2	..	..	..	2	2	..	..	..	..
21	Patrões	1	1	..	..	..	1	1	..	..	..	..
22	Assalariados	1	1	..	..	..	1	1	..	..	..	..
23	Profissões de carácter subalterno, incluindo as relativas à condução de serviços	19	19	..	3	3	15	15	1	1	..	..
24	Empregados	3	3	..	1	1	2	2	..	..	..	..
25	Assalariados	13	13	..	2	2	10	10	1	1	..	..
26	Assoldadados ao ano	1	1	..	..	..	1	1	..	..	..	..
27	Ignorada	2	2	..	..	..	2	2	..	..	..	..
28	Capatazes agrícolas	15	15	..	2	2	12	12	1	1	..	..
29	Empregados	2	2	..	..	..	2	2	..	..	..	..
30	Assalariados	10	10	..	2	2	7	7	1	1	..	..
31	Assoldadados ao ano	1	1	..	..	..	1	1	..	..	..	..
32	Ignorada	2	2	..	..	..	2	2	..	..	..	..
33	Feitores e administradores agrícolas	4	4	..	1	1	3	3	..	..	..	..
34	Empregados	1	1	..	1	1	..	..	..	..	..	..
35	Assalariados	3	3	..	..	..	3	3	..	..	..	..
36	Outras profissões de carácter não agrícola	13	13	..	3	3	10	10	..	..	..	..
37	Assalariados	12	12	..	3	3	9	9	..	..	..	..
38	Ignorada	1	1	..	..	..	1	1	..	..	..	..

indicando o número de chefes de família e as pessoas a cargo dêles, na profissão, nos concelhos

Grupos de idades														Chefes de família						Número de ordem
De 15 a 19 anos		De 20 a 29 anos		De 30 a 39 anos		De 40 a 49 anos		De 50 a 59 anos		De 60 e mais anos		Idade ignorada		VF		V		F		
VF	V	VF	V	VF	V	VF	V	VF	V	VF	V	VF	V	Número	Pessoas a cargo	Número	Pessoas a cargo	Número	Pessoas a cargo	
12	13	14	15	16	17	18	19	20	21	22	23	24	25	26	27	28	29	30	31	
15	15	17	16	18	18	9	9	9	9	18	17	..	..	29	69	29	69	..	..	1
3	3	3	2	2	2	1	1	1	1	1	1	..	..	2	1	2	1	..	..	2
10	10	12	12	11	11	5	5	8	8	10	10	..	..	23	58	23	58	..	..	3
..	..	..	..	2	2	..	..	..	..	3	3	..	..	1	3	1	3	..	..	4
1	1	1	1	..	..	..	..	..	..	..	..	..	..	..	..	..	..	..	..	5
1	1	1	1	3	3	3	3	..	..	4	3	..	..	3	7	3	7	..	..	6
..	..	3	3	2	2	..	..	..	..	..	..	..	..	..	..	..	..	..	..	7
..	..	3	3	2	2	..	..	..	..	..	..	..	..	..	..	..	..	..	..	8
415	401	743	729	525	520	338	329	219	214	181	171	4	4	1.308	3.523	1.297	3.511	11	12	9
12	12	18	18	5	5	3	3	2	2	..	..	..	..	2	7	2	7	..	..	10
337	327	613	631	477	473	315	307	211	207	170	162	4	4	1.245	3.367	1.236	3.356	9	11	11
3	3	1	1	1	1	..	..	1	..	..	..	..	..	2	1	1	1	1	..	12
26	25	29	28	7	6	2	2	1	1	5	5	..	..	1	..	1	..	..	..	13
37	34	52	51	35	35	18	17	4	4	6	4	..	..	58	148	57	147	1	1	14
4	4	5	5	5	5	5	5	2	2	2	2	..	..	7	12	7	12	..	..	15
..	..	1	1	..	..	..	..	..	..	..	..	..	..	..	..	..	..	..	..	16
1	1	2	2	5	5	5	5	2	2	1	1	..	..	6	11	6	11	..	..	17
2	2	1	1	..	..	..	..	..	..	..	..	..	..	..	..	..	..	..	..	18
1	1	1	1	..	..	..	..	..	..	1	1	..	..	1	1	1	1	..	..	19
..	..	..	..	..	..	..	..	1	1	1	1	..	..	2	6	2	6	..	..	20
..	..	..	..	..	..	..	..	1	1	..	..	..	..	1	5	1	5	..	..	21
..	..	..	..	..	..	..	..	..	..	1	1	..	..	1	1	1	1	..	..	22
..	..	3	3	5	5	7	7	3	3	1	1	..	..	17	46	17	46	..	..	23
..	..	1	1	..	..	..	..	1	1	1	1	..	..	3	5	3	5	..	..	24
..	..	1	1	4	4	6	6	2	2	..	..	..	..	11	31	11	31	..	..	25
..	..	..	..	..	..	1	1	..	..	..	..	..	..	1	5	1	5	..	..	26
..	..	1	1	1	1	..	..	..	..	..	..	..	..	2	5	2	5	..	..	27
..	..	3	3	4	4	6	6	2	2	..	..	..	..	14	39	14	39	..	..	28
..	..	1	1	..	..	..	..	1	1	..	..	..	..	2	4	2	4	..	..	29
..	..	1	1	3	3	5	5	1	1	..	..	..	..	9	25	9	25	..	..	30
..	..	..	..	..	..	1	1	..	..	..	..	..	..	1	5	1	5	..	..	31
..	..	1	1	1	1	..	..	..	..	..	..	..	..	2	5	2	5	..	..	32
..	..	..	..	1	1	1	1	1	1	1	1	..	..	3	7	3	7	..	..	33
..	..	..	..	..	..	..	..	..	..	1	1	..	..	1	1	1	1	..	..	34
..	..	..	..	1	1	1	1	1	1	..	..	..	..	2	6	2	6	..	..	35
2	2	2	2	..	..	4	4	1	1	4	4	..	..	6	13	6	13	..	..	36
2	2	2	2	..	..	4	4	1	1	3	3	..	..	5	12	5	12	..	..	37
..	..	..	..	..	..	..	..	..	..	1	1	..	..	1	1	1	1	..	..	38

29. — *População activa agrícola* segundo a instrução, as idades e o sexo, por profissões e situações

Número de ordem	Profissões e situações na profissão, por concelhos	Total			Instrução							
					Sabiam ler		Não sabiam ler		Ignorada		De 10 a 14 anos	
		VF	V	F	VF	V	VF	V	VF	V	VF	V
		1	2	3	4	5	6	7	8	9	10	11
1	**Concelho de Salvaterra de Magos**	3.681	2.976	705	801	666	2.698	2.185	182	125	313	222
	Situações na profissão:											
2	Patrões proprietários	248	230	18	64	61	177	162	7	7	..	..
3	Patrões rendeiros	66	63	3	18	18	47	44	1	1	..	..
4	Patrões parceiros	3	3	..	2	2	1	1	..	..	..	..
5	Isolados proprietários	120	113	7	26	26	93	86	1	1	..	..
6	Isolados rendeiros	70	65	5	20	20	50	45	..	..	1	1
7	Isolados parceiros	4	4	..	..	..	3	3	1	1	..	..
8	Empregados	43	41	2	19	19	24	22	..	..	4	3
9	Assalariados	2.051	1.560	491	443	317	1.474	1.158	134	85	202	140
10	Assoldadados ao ano	62	62	..	6	6	52	52	4	4	3	3
11	Pessoas de família	46	41	5	15	15	30	25	1	1	13	10
12	Outras	9	9	..	3	3	5	5	1	1	..	..
13	Ignorada	959	785	174	185	179	742	582	32	24	90	65
	Grupos profissionais e profissões por situações na profissão:											
14	**Agricultores patrões**	317	296	21	84	81	225	207	8	8	..	..
15	Patrões proprietários	248	230	18	64	61	177	162	7	7	..	..
16	Patrões rendeiros	66	63	3	18	18	47	44	1	1	..	..
17	Patrões parceiros	3	3	..	2	2	1	1	..	..	..	..
18	**Profissões manuais ou mecânicas próprias da agricultura e pecuária**	3.305	2.622	683	691	559	2.443	1.949	171	114	312	221
19	Isolados proprietários	120	113	7	26	26	93	86	1	1	..	..
20	Isolados rendeiros	70	65	5	20	20	50	45	..	..	1	1
21	Isolados parceiros	4	4	..	..	..	3	3	1	1	..	..
22	Empregados	34	32	2	15	15	19	17	..	..	4	3
23	Assalariados	2.021	1.531	490	431	305	1.458	1.143	132	83	202	140
24	Assoldadados ao ano	61	61	..	6	6	51	51	4	4	3	3
25	Pessoas de família	45	40	5	14	14	30	25	1	1	13	10
26	Ignorada	950	776	174	179	173	739	579	32	24	89	64
27	**Agricultores isolados**	203	191	12	51	51	150	138	2	2	1	1
28	Isolados proprietários	120	113	7	26	26	93	86	1	1	..	..
29	Isolados rendeiros	70	65	5	20	20	50	45	..	..	1	1
30	Isolados parceiros	4	4	..	..	..	3	3	1	1	..	..
31	**Hortelões**	6	6	..	2	2	4	4	..	..	..	..
32	Empregados	1	1	..	1	1	..	..	..	..	..	..
33	Assalariados	5	5	..	1	1	4	4	..	..	..	..
34	**Pastores e guardadores de gado**	112	104	8	16	15	92	85	4	4	14	12
35	Empregados	7	7	..	3	3	4	4	..	..	1	1
36	Assalariados	51	49	2	9	9	42	40	..	..	6	6
37	Assoldadados ao ano	35	35	..	3	3	30	30	2	2	1	1
38	Pessoas de família	1	1	..	..	..	1	1	..	..	1	1
39	Ignorada	18	12	6	1	..	15	10	2	2	5	3
40	**Trabalhadores agrícolas não discriminados**	2.975	2.312	663	619	488	2.192	1.717	164	107	296	207
41	Empregados	26	24	2	11	11	15	13	..	..	3	2
42	Assalariados	1.960	1.472	488	419	293	1.409	1.096	132	83	195	133
43	Assoldadados ao ano	24	24	..	3	3	20	20	1	1	2	2
44	Pessoas de família	44	39	5	14	14	29	24	1	1	12	9
45	Ignorada	921	753	168	172	167	719	564	30	22	84	61

Indicando o número de chefes de família e as pessoas a cargo dêles, na profissão, nos concelhos

Grupos de idades														Chefes de família						Número de ordem
De 15 a 19 anos		De 20 a 29 anos		De 30 a 39 anos		De 40 a 49 anos		De 50 a 59 anos		De 60 e mais anos		Idade ignorada		VF		V		F		
VF	V	VF	V	VF	V	VF	V	VF	V	VF	V	VF	V	Número	Pessoas a cargo	Número	Pessoas a cargo	Número	Pessoas a cargo	
12	13	14	15	16	17	18	19	20	21	22	23	24	25	26	27	28	29	30	31	
670	463	802	663	686	600	522	441	367	305	313	274	8	8	2.005	5.423	1.923	5.336	82	87	1
3	2	28	27	41	40	50	47	56	52	67	59	3	3	231	639	221	625	10	14	2
..	..	5	5	19	19	15	15	16	14	11	10	..	..	66	204	63	202	3	2	3
1	1	1	4	..	..	..	..	1	1	..	..	..	..	1	5	1	5	..	..	4
1	1	13	12	34	33	25	25	22	21	25	21	..	..	120	348	113	343	7	5	5
..	..	9	9	18	17	15	15	12	8	15	15	..	..	68	181	63	179	5	2	6
..	..	1	1	1	1	..	..	2	2	..	..	..	..	4	13	4	13	..	..	7
5	5	10	9	14	14	7	7	2	2	1	1	..	..	28	80	28	80	..	..	8
438	274	477	367	398	332	263	217	163	134	109	95	1	1	965	2.479	927	2.436	38	43	9
1	1	4	4	10	10	16	16	13	13	15	15	..	..	53	128	53	128	..	..	10
23	21	6	6	..	..	1	1	1	1	2	2	..	..	2	5	2	5	..	..	11
..	..	2	2	1	1	3	3	2	2	1	1	..	..	9	22	9	22	..	..	12
198	158	246	220	150	133	127	95	77	55	67	55	4	4	458	1.319	439	1.298	19	21	13
4	3	34	33	60	59	65	62	73	67	78	69	3	3	298	848	285	832	13	16	14
3	2	28	27	41	40	50	47	56	52	67	59	3	3	231	639	221	625	10	14	15
..	..	5	5	19	19	15	15	16	14	11	10	..	..	66	204	63	202	3	2	16
1	1	1	1	..	..	..	..	1	1	..	..	..	..	1	5	1	5	..	..	17
664	458	762	624	607	522	442	364	284	228	229	200	5	5	1.657	4.449	1.588	4.378	69	71	18
1	1	13	12	34	33	25	25	22	21	25	21	..	..	120	348	113	343	7	5	19
..	..	9	9	18	17	15	15	12	8	15	15	..	..	68	181	63	179	5	2	20
..	..	1	1	1	1	..	..	2	2	..	..	..	..	4	13	4	13	..	..	21
5	5	10	9	9	9	4	4	1	1	1	1	..	..	20	58	20	58	..	..	22
438	274	473	363	388	322	257	211	157	128	105	92	1	1	940	2.416	902	2.373	38	43	23
1	1	4	4	10	10	16	16	13	13	14	14	..	..	52	128	52	128	..	..	24
22	20	6	6	..	..	1	1	1	1	2	2	..	..	2	5	2	5	..	..	25
197	157	216	220	147	130	124	92	76	54	67	55	4	4	451	1.300	432	1.279	19	21	26
1	1	25	24	54	52	41	41	37	32	44	40	..	..	201	562	189	555	12	7	27
1	1	13	12	34	33	25	25	22	21	25	21	..	..	120	348	113	343	7	5	28
..	..	9	9	18	17	15	15	12	8	15	15	..	..	68	181	63	179	5	2	29
..	..	1	1	1	1	..	..	2	2	..	..	..	..	4	13	4	13	..	..	30
..	..	..	..	2	2	2	2	..	..	2	2	..	..	6	15	6	15	..	..	31
..	..	..	..	..	..	..	..	..	..	1	1	..	..	1	2	1	2	..	..	32
..	..	..	..	2	2	2	2	..	..	1	1	..	..	5	13	5	13	..	..	33
9	7	16	14	20	19	23	23	13	12	17	17	..	..	70	161	69	161	1	..	34
1	1	2	2	..	..	3	3	..	..	..	..	..	..	2	7	2	7	..	..	35
3	2	8	7	12	12	11	11	5	5	6	6	..	..	36	79	36	79	..	..	36
1	1	2	2	7	7	9	9	6	6	9	9	..	..	29	73	29	73	..	..	37
..	..	..	..	..	..	..	..	..	..	..	..	..	..	..	..	..	..	..	..	38
4	3	4	3	1	..	..	..	2	1	2	2	..	..	3	2	2	2	1	..	39
654	450	721	586	530	448	373	295	234	184	162	137	5	5	1.373	3.692	1.317	3.628	56	64	40
4	4	8	7	9	9	1	1	1	1	..	..	..	..	17	49	17	49	..	..	41
435	272	465	356	373	307	243	197	152	123	96	83	1	1	895	2.312	857	2.269	38	43	42
..	..	2	2	3	3	6	6	7	7	4	4	..	..	21	51	21	51	..	..	43
22	20	6	6	..	..	1	1	1	1	2	2	..	..	2	5	2	5	..	..	44
193	154	240	215	145	129	122	90	73	52	60	48	4	4	438	1.275	420	1.254	18	21	45

29. — *População activa agrícola* segundo a instrução, as idades e o sexo, por profissões e situações

Número de ordem	Profissões e situações na profissão, por concelhos	Total			Instrução							
					Sabiam ler		Não sabiam ler		Ignorada		De 10 a 14 anos	
		VF	V	F	VF	V	VF	V	VF	V	VF	V
		1	2	3	4	5	6	7	8	9	10	11
	Concelho de Salvaterra de Magos (*continuação*).											
1	Tratadores de gado	8	8	..	3	3	4	4	1	1	1	1
2	Assalariados	5	5	..	2	2	3	3	..	..	1	1
3	Assoldadados ao ano	2	2	..	..	..	1	1	1	1	..	..
4	Ignorada	1	1	..	1	1	..	..	..	..	..	..
5	Outras profissões de carácter agrícola	1	1	..	..	..	1	1	..	..	..	..
6	Ignorada	1	1	..	..	..	1	1	..	..	..	..
7	**Profissões de carácter subalterno, incluindo as relativas à condução de serviços**	12	12	..	4	4	8	8	..	..	..	..
8	Empregados	2	2	..	1	1	1	1	..	..	..	..
9	Assalariados	7	7	..	2	2	5	5	..	..	..	..
10	Assoldadados ao ano	1	1	..	..	..	1	1	..	..	..	..
11	Ignorada	2	2	..	1	1	1	1	..	..	..	..
12	Capatazes agrícolas	11	11	..	3	3	8	8	..	..	..	..
13	Empregados	1	1	..	..	..	1	1	..	..	..	..
14	Assalariados	7	7	..	2	2	5	5	..	..	..	..
15	Assoldadados ao ano	1	1	..	..	..	1	1	..	..	..	..
16	Ignorada	2	2	..	1	1	1	1	..	..	..	..
17	Feitores e administradores agrícolas	1	1	..	1	1	..	..	..	..	..	..
18	Empregados	1	1	..	1	1	..	..	..	..	..	..
19	**Outras profissões de carácter não agrícola**	47	46	1	22	22	22	21	3	3	1	1
20	Empregados	7	7	..	3	3	4	4	..	..	..	..
21	Assalariados	23	22	1	10	10	11	10	2	2	..	..
22	Pessoas de família	1	1	..	1	1	..	..	..	..	..	..
23	Outras	9	9	..	3	3	5	5	1	1	..	..
24	Ignorada	7	7	..	5	5	2	2	..	..	1	1
25	**Concelho de Santarém**	12.744	11.422	1.322	4.771	4.443	7.596	6.656	377	323	521	429
	Situações na profissão:											
26	Patrões proprietários	1.794	1.600	191	826	789	930	777	38	34	3	3
27	Patrões rendeiros	81	80	1	42	42	38	37	1	1	..	..
28	Patrões parceiros	1	1	..	..	..	1	1	..	..	..	..
29	Patrões	3	3	..	..	..	3	3	..	..	..	..
30	Isolados proprietários	1.216	1.150	66	551	527	630	590	35	33	..	..
31	Isolados rendeiros	41	36	5	19	18	20	16	2	2	..	..
32	Isolados parceiros	14	13	1	5	4	7	7	2	2	..	..
33	Isolados	3	3	..	1	1	2	2	..	..	..	..
34	Funcionários	2	2	..	2	2	..	..	..	..	..	..
35	Empregados	214	191	23	71	67	132	113	11	11	22	22
36	Assalariados	6.821	6.191	630	2.154	2.016	4.442	3.977	225	198	190	149
37	Assoldadados ao ano	89	85	4	19	17	67	66	3	2	23	20
38	Pessoas de família	500	401	99	328	293	165	104	7	4	129	103
39	Outras	17	16	1	6	6	11	10	..	..	..	..
40	Ignorada	1.948	1.650	298	747	661	1.148	953	53	36	154	132

indicando o número de chefes de família e as pessoas a cargo dêles, na profissão, nos concelhos

Grupos de idades														Chefes de família						Número de ordem
De 15 a 19 anos		De 20 a 29 anos		De 30 a 39 anos		De 40 a 49 anos		De 50 a 59 anos		De 60 e mais anos		Idade ignorada		VF		V		F		
VF	V	VF	V	VF	V	VF	V	VF	V	VF	V	VF	V	Número	Pessoas a cargo	Número	Pessoas a cargo	Número	Pessoas a cargo	
12	13	14	15	16	17	18	19	20	21	22	23	24	25	26	27	28	29	30	31	
..	..	..	..	1	1	2	2	..	..	4	4	..	..	6	16	6	16	..	..	1
..	..	..	..	1	1	1	1	..	..	2	2	..	..	4	12	4	12	..	..	2
..	..	..	..	..	..	1	1	..	..	1	1	..	..	2	4	2	4	..	..	3
..	..	..	..	..	..	..	..	..	..	1	1	..	..	..	..	..	..	..	..	4
..	..	..	..	..	..	1	1	..	..	..	..	..	..	1	3	1	3	..	..	5
..	..	..	..	..	..	1	1	..	..	..	..	..	..	1	3	1	3	..	..	6
..	..	..	..	4	4	2	2	3	3	3	3	..	..	10	24	10	24	..	..	7
..	..	..	..	2	2	..	..	..	..	..	..	..	..	2	8	2	8	..	..	8
..	..	..	..	1	1	1	1	3	3	2	2	..	..	6	11	6	11	..	..	9
..	..	..	..	..	..	..	..	..	..	1	1	..	..	1	..	1	..	..	..	10
..	..	..	..	1	1	1	1	..	..	..	..	..	..	1	5	1	5	..	..	11
..	..	..	..	3	3	2	2	3	3	3	3	..	..	9	19	9	19	..	..	12
..	..	..	..	1	1	..	..	..	..	..	..	..	..	1	3	1	3	..	..	13
..	..	..	..	1	1	1	1	3	3	2	2	..	..	6	11	6	11	..	..	14
..	..	..	..	..	..	..	..	..	..	1	1	..	..	1	..	1	..	..	..	15
..	..	..	..	1	1	1	1	..	..	..	..	..	..	1	5	1	5	..	..	16
..	..	..	..	1	1	..	..	..	..	..	..	..	..	1	5	1	5	..	..	17
..	..	..	..	1	1	..	..	..	..	..	..	..	..	1	5	1	5	..	..	18
2	2	6	6	15	15	13	13	7	7	3	2	..	..	40	102	40	102	..	..	19
..	..	..	..	3	3	3	3	1	1	..	..	..	..	6	14	6	14	..	..	20
..	..	4	4	9	9	5	5	3	3	2	1	..	..	19	52	19	52	..	..	21
1	1	..	..	..	..	..	..	..	..	..	..	..	..	..	..	..	..	..	..	22
..	..	2	2	1	1	3	3	2	2	1	1	..	..	9	22	9	22	..	..	23
1	1	..	..	2	2	2	2	1	1	..	..	..	..	6	14	6	14	..	..	24
1.576	1.273	2.647	2.398	2.209	2.062	2.007	1.866	1.770	1.596	1.985	1.770	29	29	8.262	19.389	7.831	18.890	431	499	25
6	6	100	96	218	204	379	344	439	389	646	555	3	3	1.710	3.768	1.527	3.532	183	236	26
..	..	6	6	17	17	24	24	18	18	16	15	..	..	79	234	78	233	1	1	27
..	..	1	1	..	..	..	..	..	..	..	..	..	..	..	..	..	..	..	..	28
..	..	1	1	1	1	..	..	..	..	1	1	..	..	2	14	2	14	..	..	29
13	12	84	83	157	157	236	223	292	273	431	399	3	3	1.149	2.509	1.090	2.449	59	60	30
..	..	5	4	10	10	8	6	7	6	11	10	..	..	39	82	36	80	3	2	31
..	..	..	..	2	2	2	2	1	1	9	8	..	..	11	15	10	14	1	1	32
..	..	1	1	1	1	..	..	1	1	..	..	..	..	2	4	2	4	..	..	33
..	..	..	..	..	..	..	..	1	1	1	1	..	..	2	3	2	3	..	..	34
31	26	31	23	44	36	34	33	26	25	23	23	3	3	91	219	88	214	3	5	35
957	783	1.783	1.626	1.429	1.352	1.073	1.010	757	695	619	563	13	13	4.261	10.602	4.119	10.442	142	160	36
8	8	9	9	16	16	19	19	8	7	6	6	..	..	47	143	47	143	..	..	37
184	139	159	134	12	10	4	4	1	1	10	9	1	1	3	3	2	3	1	..	38
..	..	3	3	1	1	5	5	3	3	5	4	..	..	15	40	15	40	..	..	39
377	299	464	411	301	255	223	195	216	176	207	176	6	6	851	1.753	813	1.719	38	34	40

29. — *População activa agrícola* segundo a instrução, as idades e o sexo, por profissões e situações

Número de ordem	Profissões e situações na profissão, por concelhos	Total			Instrução							
					Sabiam ler		Não sabiam ler		Ignorada		De 10 a 14 anos	
		VF	V	F	VF	V	VF	V	VF	V	VF	V
		1	2	3	4	5	6	7	8	9	10	11
	Concelho de Santarém *(continuação)*.											
	Grupos profissionais e profissões por situações na profissão:											
1	**Agricultores patrões**	1.876	1.681	195	868	831	969	815	39	35	3	3
2	Patrões proprietários	1.794	1.600	194	826	789	930	777	38	34	3	3
3	Patrões rendeiros	81	80	1	42	42	38	37	1	1	..	..
4	Patrões parceiros	1	1	..	..	..	1	1	..	..	..	..
5	**Profissões manuais ou mecânicas próprias da agricultura e pecuária**	10.646	9.534	1.112	3.813	3.523	6.508	5.732	325	279	512	421
6	Patrões	3	3	..	..	..	3	3	..	..	..	..
7	Isolados proprietários	1.216	1.150	66	551	527	630	590	35	33	..	..
8	Isolados rendeiros	41	36	5	19	18	20	16	2	2	..	..
9	Isolados parceiros	14	13	1	5	4	7	7	2	2	..	..
10	Isolados	3	3	..	1	1	2	2	..	..	..	..
11	Empregados	166	146	20	48	44	112	96	6	6	20	20
12	Assalariados	6.714	6.088	626	2.118	1.980	4.373	3.912	223	196	187	146
13	Assoldadados ao ano	87	83	4	19	17	65	61	3	2	23	20
14	Pessoas de família	498	399	99	326	291	165	104	7	4	129	103
15	Ignorada	1.904	1.613	291	726	641	1.131	938	47	34	153	132
16	**Agricultores isolados**	1.295	1.222	73	588	562	668	623	39	37	1	1
17	Isolados proprietários	1.216	1.150	66	551	527	630	590	35	33	..	..
18	Isolados rendeiros	41	36	5	19	18	20	16	2	2	..	..
19	Isolados parceiros	14	13	1	5	4	7	7	2	2	..	..
20	**Criadores de gado**	6	6	..	1	1	5	5	..	..	..	..
21	Patrões	3	3	..	..	..	3	3	..	..	..	..
22	Isolados	3	3	..	1	1	2	2	..	..	..	..
23	**Hortelões**	7	7	..	1	1	6	6	..	..	..	..
24	Assalariados	4	4	..	..	..	4	4	..	..	..	..
25	Ignorada	3	3	..	1	1	2	2	..	..	..	..
26	**Jardineiros**	4	4	..	3	3	1	1	..	..	1	1
27	Assalariados	4	4	..	3	3	1	1	..	..	1	1
28	**Pastores e guardadores de gado**	401	366	35	143	131	238	218	20	17	168	141
29	Empregados	46	44	2	11	10	31	30	4	4	10	10
30	Assalariados	134	131	3	23	22	102	100	9	9	10	10
31	Assoldadados ao ano	48	46	2	9	9	37	36	2	1	21	19
32	Pessoas de família	115	90	25	77	68	36	22	2	..	102	79
33	Ignorada	58	55	3	23	22	32	30	3	3	25	23
34	**Podadores**	17	17	..	10	10	7	7	..	..	..	..
35	Assalariados	17	17	..	10	10	7	7	..	..	..	..

indicando o número de chefes de família e as pessoas a cargo dêles, na profissão, nos concelhos

Grupos de idades														Chefes de família						Número de ordem
De 15 a 19 anos		De 20 a 29 anos		De 30 a 39 anos		De 40 a 49 anos		De 50 a 59 anos		De 60 e mais anos		Idade ignorada		VF		V		F		
VF	V	VF	V	VF	V	VF	V	VF	V	VF	V	VF	V	Número	Pessoas a cargo	Número	Pessoas a cargo	Número	Pessoas a cargo	
12	13	14	15	16	17	18	19	20	21	22	23	24	25	26	27	28	29	30	31	
6	6	107	103	235	221	403	368	457	407	662	570	3	3	1.789	4.002	1.605	3.765	184	237	1
6	6	100	96	218	204	379	344	439	389	646	555	3	3	1.710	3.768	1.527	3.532	183	236	2
..	..	6	6	17	17	21	24	18	18	16	15	..	..	79	234	78	233	1	1	3
..	..	1	1	..	..	..	..	..	..	..	..	..	..	..	..	..	..	..	..	4
1.553	1.255	2.499	2.256	1.931	1.800	1.556	1.452	1.281	1.157	1.289	1.168	25	25	6.313	14.995	6.068	14.736	245	259	5
..	..	1	1	1	1	..	..	..	..	1	1	..	..	2	14	2	14	..	..	6
13	12	84	83	157	157	236	223	292	273	431	399	3	3	1.149	2.509	1.090	2.449	59	60	7
..	..	5	4	10	10	8	6	7	6	11	10	..	..	39	82	36	80	3	2	8
..	..	..	..	2	2	2	2	1	1	9	8	..	..	11	15	10	14	1	1	9
..	..	1	1	1	1	..	..	1	1	..	..	..	..	2	4	2	4	..	..	10
28	24	26	19	31	23	25	25	19	18	15	15	2	2	60	156	57	151	3	5	11
951	777	1.766	1.609	1.408	1.332	1.015	984	741	679	603	548	13	13	4.176	10.374	4.036	10.217	140	157	12
8	8	8	8	16	16	19	19	7	6	6	6	..	..	45	140	45	140	..	..	13
183	138	158	133	12	10	4	4	1	1	10	9	1	1	3	3	2	3	1	..	14
370	296	450	398	293	248	217	189	212	172	203	172	6	6	826	1.698	788	1.664	38	34	15
13	12	93	91	173	173	250	235	305	285	457	422	3	3	1.221	2.639	1.157	2.576	64	63	16
13	12	84	83	157	157	236	223	292	273	431	399	3	3	1.149	2.509	1.090	2.449	59	60	17
..	..	5	4	10	10	8	6	7	6	11	10	..	..	39	82	36	80	3	2	18
..	..	..	..	2	2	2	2	1	1	9	8	..	..	11	15	10	14	1	1	19
..	..	2	2	2	2	..	..	1	1	1	1	..	..	4	18	4	18	..	..	20
..	..	1	1	1	1	..	..	..	..	1	1	..	..	2	14	2	14	..	..	21
..	..	1	1	1	1	..	..	1	1	..	..	..	..	2	4	2	4	..	..	22
..	..	..	..	..	..	2	2	..	..	4	4	1	1	6	18	6	18	..	..	23
..	..	..	..	..	..	..	..	..	..	4	4	..	..	3	8	3	8	..	..	24
..	..	..	..	..	..	2	2	..	..	..	..	1	1	3	10	3	10	..	..	25
..	..	..	..	1	1	..	..	1	1	1	1	..	..	2	4	2	4	..	..	26
..	..	..	..	1	1	..	..	1	1	1	1	..	..	2	4	2	4	..	..	27
43	40	29	27	44	42	45	45	41	40	29	29	2	2	130	356	129	355	1	1	28
8	7	6	5	5	5	11	11	4	4	2	2	..	..	14	34	14	34	..	..	29
15	15	16	15	25	24	19	19	30	29	18	18	1	1	82	209	81	208	1	1	30
1	1	5	5	7	7	9	9	2	2	3	3	..	..	19	65	19	65	..	..	31
10	9	1	1	1	..	..	..	..	..	..	..	1	1	..	..	..	..	..	..	32
9	8	1	1	6	6	6	6	5	5	6	6	..	..	15	48	15	48	..	..	33
2	2	7	7	4	4	4	4	..	..	..	..	..	..	2	4	2	4	..	..	34
2	2	7	7	4	4	4	4	..	..	..	..	..	..	2	4	2	4	..	..	35

29. — *População activa agrícola* segundo a instrução, as idades e o sexo, por profissões e situações

Número de ordem	Profissões e situações na profissão, por concelhos	Total			Instrução							
					Sabiam ler		Não sabiam ler		Ignorada		De 10 a 14 anos	
		VF	V	F	VF	V	VF	V	VF	V	VF	V
		1	2	3	4	5	6	7	8	9	10	11
	Concelho de Santarém *(continuação)*.											
1	**Trabalhadores agrícolas não discriminados**	8.892	7.888	1.004	3.063	2.811	5.563	4.852	266	225	342	278
2	Empregados	118	100	18	37	31	79	64	2	2	10	10
3	Assalariados	6.539	5.916	623	2.079	1.912	4.246	3.787	214	187	176	135
4	Assoldadados ao ano	35	33	2	9	7	25	25	1	1	2	1
5	Pessoas de família	383	309	74	219	223	129	82	5	4	27	24
6	Ignorada	1.817	1.530	287	689	605	1.084	894	44	31	127	108
7	**Tratadores de gado**	24	24	..	4	4	20	20	..	..	..	..
8	Empregados	2	2	..	..	..	2	2	..	..	..	..
9	Assalariados	16	16	..	3	3	13	13	..	..	..	..
10	Assoldadados ao ano	4	4	..	1	1	3	3	..	..	..	..
11	Ignorada	2	2	..	..	..	2	2	..	..	..	..
12	**Profissões de carácter subalterno, incluindo as relativas à condução de serviços**	50	46	4	18	18	29	25	3	3	..	..
13	Empregados	15	14	1	9	9	4	3	2	2	..	..
14	Assalariados	26	24	2	8	8	17	15	1	1	..	..
15	Assoldadados ao ano	2	2	..	..	..	2	2	..	..	..	..
16	Ignorada	7	6	1	1	1	6	5	..	..	..	..
17	**Capatazes agrícolas**	38	34	4	10	10	25	21	3	3	..	..
18	Empregados	10	9	1	4	4	4	3	2	2	..	..
19	Assalariados	19	17	2	5	5	13	11	1	1	..	..
20	Assoldadados ao ano	2	2	..	..	..	2	2	..	..	..	..
21	Ignorada	7	6	1	1	1	6	5	..	..	..	..
22	**Feitores e administradores agrícolas**	12	12	..	8	8	4	4	..	..	..	..
23	Empregados	5	5	..	5	5	..	..	..	..	..	..
24	Assalariados	7	7	..	3	3	4	4	..	..	..	..
25	**Outras profissões de carácter não agrícola**	164	157	7	69	68	89	83	6	6	5	5
26	Funcionários	2	2	..	2	2	..	..	..	..	..	..
27	Empregados	31	29	2	13	13	15	13	3	3	2	2
28	Assalariados	81	79	2	28	28	52	50	1	1	3	3
29	Pessoas de família	2	2	..	2	2	..	..	..	..	..	..
30	Outras	17	16	1	6	6	11	10	..	..	..	..
31	Ignorada	31	29	2	18	17	11	10	2	2	..	..
32	**Profissões mal definidas**	3	3	..	2	2	1	1	..	..	..	..
33	Empregados	2	2	..	1	1	1	1	..	..	..	..
34	Ignorada	1	1	..	1	1	..	..	..	..	..	..
35	**Profissões ignoradas**	5	1	4	1	1	..	..	4	..	1	..
36	Ignorada	5	1	4	1	1	..	..	4	..	1	..

indicando o número de chefes de família e as pessoas a cargo dêles, na profissão, nos concelhos

Grupos de idades														Chefes de família						Número de ordem
De 15 a 19 anos		De 20 a 29 anos		De 30 a 39 anos		De 40 a 49 anos		De 50 a 59 anos		De 60 e mais anos		Idade ignorada		VF		V		F		
VF	V	VF	V	VF	V	VF	V	VF	V	VF	V	VF	V	Número	Pessoas a cargo	Número	Pessoas a cargo	Número	Pessoas a cargo	
12	13	14	15	16	17	18	19	20	21	22	23	24	25	26	27	28	29	30	31	
1.492	1.198	2.365	2.126	1.701	1.572	1.248	1.159	930	827	796	710	18	18	4.936	11.927	4.756	11.732	180	195	1
20	17	20	14	25	17	14	11	14	13	13	13	2	2	45	120	42	115	3	5	2
933	759	1.740	1.584	1.374	1.299	1.016	955	709	618	580	525	11	11	4.080	10.129	3.911	9.973	139	156	3
6	6	3	3	8	8	10	10	4	3	2	2	..	..	21	69	21	69	..	..	4
173	129	157	132	11	10	4	4	1	1	10	9	..	..	3	3	2	3	1	..	5
360	287	415	393	283	238	204	176	202	162	191	161	5	5	784	1.606	717	1.572	37	34	6
3	3	3	3	6	6	7	7	3	3	1	1	1	1	12	29	12	29	..	..	7
..	..	..	..	1	1	..	..	1	1	..	..	..	..	1	2	1	2	..	..	8
1	1	3	3	4	4	6	6	1	1	..	..	1	1	7	20	7	20	..	..	9
1	1	..	..	1	1	..	..	1	1	1	1	..	..	2	6	2	6	..	..	10
1	1	..	..	..	..	1	1	..	..	..	..	..	..	2	1	2	1	..	..	11
..	..	4	4	10	9	11	9	14	14	10	9	1	1	45	95	44	92	1	3	12
..	..	..	..	4	4	5	4	2	2	3	3	1	1	13	28	13	28	..	..	13
..	..	2	2	4	4	6	5	8	8	6	5	..	..	25	59	24	56	1	3	14
..	..	1	1	..	..	..	..	1	1	..	..	..	..	2	3	2	3	..	..	15
..	..	1	1	2	1	..	..	3	3	1	1	..	..	5	5	5	5	..	..	16
..	..	4	4	6	5	8	6	10	10	9	8	1	1	34	67	33	64	1	3	17
..	..	..	..	2	2	3	2	1	1	3	3	1	1	9	19	9	19	..	..	18
..	..	2	2	2	2	5	4	5	5	5	4	..	..	18	40	17	37	1	3	19
..	..	1	1	..	..	..	..	1	1	..	..	..	..	2	3	2	3	..	..	20
..	..	1	1	2	1	..	..	3	3	1	1	..	..	5	5	5	5	..	..	21
..	..	..	..	4	4	3	3	4	4	1	1	..	..	11	28	11	28	..	..	22
..	..	..	..	2	2	2	2	1	1	..	.	..	..	4	9	4	9	..	..	23
..	..	..	..	2	2	1	1	3	3	1	1	..	..	7	19	7	19	..	..	24
15	12	34	33	31	30	37	36	18	18	24	23	..	..	112	290	111	290	1	..	25
..	..	..	..	..	..	..	..	1	1	1	1	..	..	2	3	2	3	..	..	26
3	2	4	3	8	8	4	4	5	5	5	5	..	..	16	32	16	32	..	..	27
6	6	15	15	17	16	22	21	8	8	10	10	..	..	60	169	59	169	1	..	28
1	1	1	1	..	..	..	..	..	..	..	..	..	..	..	..	..	..	..	..	29
..	..	3	3	1	1	5	5	3	3	5	4	..	..	15	40	15	40	..	..	30
5	3	11	11	5	5	6	6	1	1	3	3	..	..	19	46	19	46	..	..	31
..	..	2	2	1	1	..	..	..	..	..	..	..	..	2	3	2	3	..	..	32
..	..	1	1	1	1	..	..	..	..	..	..	..	..	2	3	2	3	..	..	33
..	..	1	1	..	..	..	..	..	..	..	..	..	..	..	..	..	..	..	..	34
2	..	1	..	1	1	..	..	..	..	..	..	..	..	1	4	1	4	..	..	35
2	..	1	..	1	1	..	..	..	..	..	..	..	..	1	4	1	4	..	..	36

29. — *População activa agrícola* segundo a instrução, as idades e o sexo, por profissões e situações

Número de ordem	Profissões e situações na profissão, por concelhos	Total			Instrução							
					Sabiam ler		Não sabiam ler		Ignorada		De 10 a 14 anos	
		VF	V	F	VF	V	VF	V	VF	V	VF	V
		1	2	3	4	5	6	7	8	9	10	11
1	**Concelho do Sardoal**	1.440	1.357	83	775	745	641	590	24	22	36	29
	Situações na profissão:											
2	Patrões proprietários	344	337	7	217	214	123	119	4	4	..	..
3	Patrões rendeiros	14	14	..	7	7	7	7	..	..	..	..
4	Patrões parceiros	1	1	..	1	1	..	..	..	..	..	..
5	Patrões	2	2	..	1	1	1	1	..	..	..	..
6	Isolados proprietários	47	43	4	25	24	22	19	..	..	..	..
7	Isolados rendeiros	1	1	..	..	..	1	1	..	..	..	..
8	Empregados	10	10	..	3	3	6	6	1	1	2	2
9	Assalariados	855	797	58	401	381	436	400	18	16	13	8
10	Assoldadados ao ano	6	4	2	2	1	4	3	..	..	4	2
11	Pessoas de família	50	50	..	43	43	7	7	..	..	5	5
12	Ignorada	110	98	12	75	70	34	27	1	1	12	12
	Grupos profissionais e profissões por situações na profissão:											
13	**Agricultores patrões**	359	352	7	225	222	130	126	4	4	..	..
14	Patrões proprietários	344	337	7	217	214	123	119	4	4	..	..
15	Patrões rendeiros	14	14	..	7	7	7	7	..	..	..	..
16	Patrões parceiros	1	1	..	1	1	..	..	..	..	..	..
17	**Profissões manuais ou mecânicas próprias da agricultura e pecuária**	1.071	995	76	543	516	508	461	20	18	36	29
18	Patrões	2	2	..	1	1	1	1	..	..	..	..
19	Isolados proprietários	47	43	4	25	24	22	19	..	..	..	..
20	Isolados rendeiros	1	1	..	..	..	1	1	..	..	..	..
21	Empregados	7	7	..	1	1	5	5	1	1	2	2
22	Assalariados	853	795	58	400	380	435	399	18	16	13	8
23	Assoldadados ao ano	6	4	2	2	1	4	3	..	..	4	2
24	Pessoas de família	50	50	..	43	43	7	7	..	..	5	5
25	Ignorada	105	93	12	71	66	33	26	1	1	12	12
26	**Agricultores isolados**	59	55	4	30	29	29	26	..	..	..	..
27	Isolados proprietários	47	43	4	25	24	22	19	..	..	..	..
28	Isolados rendeiros	1	1	..	..	..	1	1	..	..	..	..
29	**Criadores de gado**	2	2	..	1	1	1	1	..	..	..	..
30	Patrões	2	2	..	1	1	1	1	..	..	..	..
31	**Pastores e guardadores de gado**	23	20	3	8	7	15	13	..	..	5	3
32	Empregados	2	2	..	..	..	2	2	..	..	..	..
33	Assalariados	10	10	..	4	4	6	6	..	..	..	.
34	Assoldadados ao ano	3	1	2	1	..	2	1	..	..	3	1
35	Pessoas de família	1	1	..	..	..	1	1	..	..	..	..
36	Ignorada	7	6	1	3	3	4	3	..	..	2	2
37	**Trabalhadores agrícolas não discriminados**	984	915	69	502	477	462	420	20	18	31	26
38	Empregados	5	5	..	1	1	3	3	1	1	2	2
39	Assalariados	840	782	58	394	374	428	392	18	16	13	8
40	Assoldadados ao ano	3	3	..	1	1	2	2	..	..	1	1
41	Pessoas de família	49	49	..	43	43	6	6	..	..	5	5
42	Ignorada	87	76	11	63	58	23	17	1	1	10	10

indicando o número de chefes de família e as pessoas a cargo dêles, na profissão, nos concelhos

Grupos de idades														Chefes de família						Número de ordem
De 15 a 19 anos		De 20 a 29 anos		De 30 a 39 anos		De 40 a 49 anos		De 50 a 59 anos		De 60 e mais anos		Idade ignorada		VF		V		F		
VF	V	VF	V	VF	V	VF	V	VF	V	VF	V	VF	V	Número	Pessoas a cargo	Número	Pessoas a cargo	Número	Pessoas a cargo	
12	13	14	15	16	17	18	19	20	21	22	23	24	25	26	27	28	29	30	31	
204	177	271	250	212	206	206	201	214	208	294	283	3	3	969	2.518	948	2.509	21	9	1
1	1	12	12	27	27	54	52	77	76	172	168	1	1	333	681	326	678	7	3	2
..	..	1	1	3	3	3	3	4	4	3	3	..	..	13	42	13	42	..	..	3
..	..	1	1	..	..	..	..	..	..	..	..	..	..	..	..	..	..	..	..	4
..	..	..	..	..	..	..	..	..	..	2	2	..	..	2	1	2	1	..	..	5
..	..	1	1	7	7	7	7	9	9	23	19	..	..	47	103	43	102	4	1	6
..	..	..	..	..	..	..	..	..	..	1	1	..	..	1	1	1	1	..	..	7
3	3	1	1	..	..	1	1	2	2	1	1	..	..	5	11	5	11	..	..	8
149	126	221	202	151	148	125	122	116	112	79	78	1	1	523	1.543	516	1.538	7	5	9
1	1	1	1	..	..	..	..	..	..	..	..	..	..	1	2	1	2	..	..	10
22	22	16	16	2	2	4	4	..	..	1	1	..	..	..	..	..	..	..	..	11
28	24	17	15	22	19	12	12	6	5	12	10	1	1	44	134	41	134	3	..	12
1	1	14	14	30	30	57	55	81	80	175	171	1	1	346	723	339	720	7	3	13
1	1	12	12	27	27	54	52	77	76	172	168	1	1	333	681	326	678	7	3	14
..	..	1	1	3	3	3	3	4	4	3	3	..	..	13	42	13	42	..	..	15
..	..	1	1	..	..	..	..	..	..	..	..	..	..	..	..	..	..	..	..	16
203	176	255	234	179	173	146	143	132	127	118	111	2	2	614	1.765	600	1.759	14	6	17
..	..	..	..	..	..	..	..	..	..	2	2	..	..	2	1	2	1	..	..	18
..	..	1	1	7	7	7	7	9	9	23	19	..	..	47	103	43	102	4	1	19
..	..	..	..	..	..	..	..	..	..	1	1	..	..	1	1	1	1	..	..	20
3	3	..	..	..	..	1	1	1	1	..	..	..	..	2	6	2	6	..	..	21
149	126	221	202	151	148	123	120	116	112	79	78	1	1	521	1.535	514	1.530	7	5	22
1	1	1	1	..	..	..	..	..	..	..	..	..	..	1	2	1	2	..	..	23
22	22	16	16	2	2	4	4	..	..	1	1	..	..	..	..	..	..	..	..	24
28	24	16	14	19	16	11	11	6	5	12	10	1	1	40	117	37	117	3	..	25
..	..	1	1	10	10	9	9	12	12	27	23	..	..	59	135	55	134	4	1	26
..	..	1	1	7	7	7	7	9	9	23	19	..	..	47	103	43	102	4	1	27
..	..	..	..	..	..	..	..	..	..	1	1	..	..	1	1	1	1	..	..	28
..	..	..	..	..	..	..	..	..	..	2	2	..	..	2	1	2	1	..	..	29
..	..	..	..	..	..	..	..	..	..	2	2	..	..	2	1	2	1	..	..	30
4	4	..	..	2	1	3	3	5	5	4	4	..	..	10	27	10	27	..	..	31
1	1	..	..	..	..	..	..	1	1	..	..	..	..	1	3	1	3	..	..	32
..	..	..	..	1	1	2	2	4	4	3	3	..	..	8	20	8	20	..	..	33
..	..	..	..	..	..	..	..	..	..	..	..	..	..	..	..	..	..	..	..	34
1	1	..	..	..	..	..	..	..	..	..	..	..	..	..	..	..	..	..	..	35
2	2	..	..	1	..	1	1	..	..	1	1	..	..	1	4	1	4	..	..	36
199	172	251	230	167	162	134	131	115	110	85	82	2	2	541	1.597	531	1.592	10	5	37
2	2	..	..	..	..	1	1	..	..	..	..	..	..	1	3	1	3	..	..	38
149	126	218	199	150	147	121	118	112	108	76	75	1	1	511	1.510	504	1.505	7	5	39
1	1	1	1	..	..	..	..	..	..	..	..	..	..	1	2	1	2	..	..	40
21	21	16	16	2	2	4	4	..	..	1	1	..	..	..	..	..	..	..	..	41
26	22	16	14	15	13	8	8	3	2	8	6	1	1	28	82	25	82	3	..	42

29. — *População activa agrícola* segundo a instrução, as idades e o sexo, por profissões e situações

Número de ordem	Profissões e situações na profissão, por concelhos	Total			Instrução							
					Sabiam ler		Não sabiam ler		Ignorada		De 10 a 14 anos	
		VF	V	F	VF	V	VF	V	VF	V	VF	V
		1	2	3	4	5	6	7	8	9	10	11
	Concelho do Sardoal *(continuação)*.											
1	Tratadores de gado	3	3	..	2	2	1	1	..	..	..	..
2	Assalariados	3	3	..	2	2	1	1	..	..	..	..
3	**Profissões de carácter subalterno, incluindo as relativas à condução de serviços**	3	3	..	2	2	1	1	..	..	..	..
4	Empregados	3	3	..	2	2	1	1	..	..	..	..
5	Feitores e administradores agrícolas	3	3	..	2	2	1	1	..	..	..	..
6	Empregados	3	3	..	2	2	1	1	..	..	..	..
7	**Outras profissões de carácter não agrícola**	7	7	..	5	5	2	2	..	..	..	..
8	Assalariados	2	2	..	1	1	1	1	..	..	..	..
9	Ignorada	5	5	..	4	4	1	1	..	..	..	..
10	**Concelho de Tomar**	8.244	7.161	1.083	3.585	3.381	4.409	3.559	250	221	302	242
	Situações na profissão:											
11	Patrões proprietários	907	845	62	519	499	371	330	17	16	1	1
12	Patrões rendeiros	20	20	..	6	6	14	14	..	..	..	..
13	Patrões parceiros	2	1	1	1	..	1	1	..	..	..	..
14	Patrões	1	1	..	..	..	1	1	..	..	..	..
15	Isolados proprietários	1.087	990	97	499	478	559	488	29	24	2	2
16	Isolados rendeiros	22	19	3	9	7	11	10	2	2	..	..
17	Isolados	3	3	..	..	..	2	2	1	1	..	..
18	Empregados	215	203	12	80	78	123	113	12	12	17	16
19	Assalariados	4.664	4.102	562	1.886	1.791	2.671	2.214	107	97	139	111
20	Assoldadados ao ano	40	33	7	13	12	26	20	1	1	10	9
21	Pessoas de família	326	290	36	209	197	100	77	17	16	32	29
22	Outras	3	3	..	3	3	..	..	..		..	..
23	Ignorada	954	651	303	360	310	530	289	64	52	101	74
	Grupos profissionais e profissões por situações na profissão:											
24	**Agricultores patrões**	929	866	63	526	505	386	345	17	16	1	1
25	Patrões proprietários	907	845	62	519	499	371	330	17	16	1	1
26	Patrões rendeiros	20	20	..	6	6	14	14	..	..	..	..
27	Patrões parceiros	2	1	1	1	..	1	1	..	..	..	..
28	**Profissões manuais ou mecânicas próprias da agricultura e pecuária**	7.230	6.219	1.011	3.014	2.833	3.986	3.183	230	203	299	240
29	Patrões	1	1	..	..	..	1	1	..	..	..	..
30	Isolados proprietários	1.087	990	97	499	478	559	488	29	24	2	2
31	Isolados rendeiros	22	19	3	9	7	11	10	2	2	..	..
32	Isolados	3	3	..	..	..	2	2	1	1	..	..
33	Empregados	188	177	11	61	59	115	106	12	12	17	16
34	Assalariados	4.623	4.061	559	1.867	1.773	2.651	2.196	105	95	138	110
35	Assoldadados ao ano	37	31	6	12	11	21	19	1	1	10	9
36	Pessoas de família	325	289	36	209	197	99	76	17	16	32	29
37	Ignorada	944	645	299	357	308	524	285	63	52	100	74
38	**Agricultores isolados**	1.134	1.029	105	520	496	583	507	31	26	3	2
39	Isolados proprietários	1.087	990	97	499	478	559	488	29	24	2	2
40	Isolados rendeiros	22	19	3	9	7	11	10	2	2	..	..

indicando o número de chefes de família e as pessoas a cargo dêles, na profissão, nos concelhos

Grupos de idades														Chefes de família						Número de ordem
De 15 a 19 anos		De 20 a 29 anos		De 30 a 39 anos		De 40 a 49 anos		De 50 a 59 anos		De 60 e mais anos		Idade ignorada		VF		V		F		
VF	V	VF	V	VF	V	VF	V	VF	V	VF	V	VF	V	Número	Pessoas a cargo	Número	Pessoas a cargo	Número	Pessoas a cargo	
12	13	14	15	16	17	18	19	20	21	22	23	24	25	26	27	28	29	30	31	
..	..	3	3	..	..	..	..	..	..	..	..	..	..	2	5	2	5	..	..	1
..	..	3	3	..	..	..	..	..	..	..	..	..	..	2	5	2	5	..	..	2
..	..	1	1	..	..	..	..	1	1	1	1	..	..	3	5	3	5	..	..	3
..	..	1	1	..	..	..	..	1	1	1	1	..	..	3	5	3	5	..	..	4
..	..	1	1	..	..	..	..	1	1	1	1	..	..	3	5	3	5	..	..	5
..	..	1	1	..	..	..	..	1	1	1	1	..	..	3	5	3	5	..	..	6
..	..	1	1	3	3	3	3	..	..	..	..	..	..	6	25	6	25	..	..	7
..	..	..	..	..	..	2	2	..	..	..	..	..	..	2	8	2	8	..	..	8
..	..	1	1	3	3	1	1	..	..	..	..	..	..	4	17	4	17	..	..	9
1.029	827	1.833	1.611	1.236	1.110	1.140	1.008	1.174	1.029	1.505	1.313	25	21	4.955	12.442	4.673	12.141	282	301	10
8	7	36	35	99	96	166	158	226	212	370	335	1	1	865	2.091	810	2.017	55	74	11
..	..	2	2	9	9	3	3	4	4	2	2	..	..	19	50	19	50	..	..	12
1	1	..	..	..	..	..	..	..	..	1	..	..	..	1	..	..	..	1	..	13
..	..	..	..	..	..	..	..	..	..	1	1	..	..	1	1	1	1	..	..	14
1	1	56	53	134	130	210	198	276	249	405	354	3	3	1.049	2.148	961	2.091	88	57	15
..	..	..	..	7	6	5	4	5	4	5	5	..	..	22	61	19	55	3	6	16
..	..	..	..	..	..	1	1	1	1	1	1	..	..	3	10	3	10	..	..	17
32	29	50	47	36	34	29	29	18	17	31	31	2	..	96	237	94	237	2	..	18
653	511	1.365	1.213	802	731	607	547	544	491	541	485	13	13	2.590	7.365	2.498	7.239	92	126	19
7	6	8	6	5	5	4	3	1	..	4	3	1	1	9	22	9	22	..	..	20
131	114	121	108	16	15	9	8	5	4	12	12	..	..	6	20	6	20	..	..	21
..	..	..	..	1	1	1	1	..	..	1	1	..	..	3	9	3	9	..	..	22
196	158	195	147	127	83	105	56	94	47	131	83	5	3	291	428	250	390	41	38	23
9	8	38	37	108	105	169	161	230	216	373	337	1	1	885	2.141	829	2.067	56	74	24
8	7	36	35	99	96	166	158	226	212	370	335	1	1	865	2.091	810	2.017	55	74	25
..	..	2	2	9	9	3	3	4	4	2	2	..	..	19	50	19	50	..	..	26
1	1	..	..	..	..	..	..	..	..	1	..	..	..	1	..	..	..	1	..	27
1.018	818	1.779	1.560	1.106	983	956	833	931	801	1.118	965	23	19	4.010	10.143	3.786	9.916	224	227	28
..	..	..	..	..	..	..	..	..	..	1	1	..	..	1	1	1	1	..	..	29
1	1	56	53	134	130	210	198	276	249	405	354	3	3	1.049	2.148	961	2.091	88	57	30
..	..	..	..	7	6	5	4	5	4	5	5	..	..	22	61	19	55	3	6	31
..	..	..	..	..	..	1	1	1	1	1	1	..	..	3	10	3	10	..	..	32
32	29	44	41	26	24	26	26	15	15	26	26	2	..	76	205	75	205	1	..	33
651	510	1.356	1.206	793	722	599	539	536	483	537	481	13	13	2.562	7.271	2.470	7.145	92	126	34
7	6	8	6	5	5	3	3	1	..	3	2	..	..	7	17	7	17	..	..	35
131	114	121	108	16	15	8	7	5	4	12	12	..	..	5	15	5	15	..	..	36
196	158	194	146	125	81	104	55	92	45	128	83	5	3	285	415	245	377	40	38	37
1	1	58	55	141	136	220	207	287	258	421	367	3	3	1.095	2.246	1.000	2.182	95	64	38
1	1	56	53	134	130	210	198	276	249	405	354	3	3	1.049	2.148	961	2.091	88	57	39
..	..	..	..	7	6	5	4	5	4	5	5	..	..	22	61	19	55	3	6	40

29. — *População activa agrícola* segundo a instrução, as idades e o sexo, por profissões e situações

Número de ordem	Profissões e situações na profissão, por concelhos	Total			Instrução							
					Sabiam ler		Não sabiam ler		Ignorada		De 10 a 14 anos	
		VF	V	F	VF	V	VF	V	VF	V	VF	V
		1	2	3	4	5	6	7	8	9	10	11
	Concelho de Tomar *(continuação)*.											
1	**Criadores de gado**	4	4	..	..	..	3	3	1	1	..	..
2	Patrões	1	1	..	..	..	1	1	..	..	..	..
3	Isolados	3	3	..	..	..	2	2	1	1	..	..
4	**Pastores e guardadores de gado**	156	133	23	40	37	106	86	10	10	41	38
5	Empregados	30	29	1	6	6	22	21	2	2	8	7
6	Assalariados	54	53	1	19	18	34	34	1	1	7	7
7	Assoldadados ao ano	15	13	2	4	4	11	9	..	..	9	8
8	Pessoas de família	7	2	5	1	..	6	2	..	..	1	1
9	Ignorada	50	36	14	10	9	33	20	7	7	16	15
10	**Podadores**	3	3	..	3	3	..	..	..	..	..	..
11	Assalariados	3	3	..	3	3	..	..	..	..	..	..
12	**Trabalhadores agrícolas não discriminados**	5.922	5.039	883	2.448	2.284	3.287	2.580	187	165	255	200
13	Empregados	156	146	10	55	53	91	83	10	10	9	9
14	Assalariados	4.558	4.000	558	1.842	1.749	2.613	2.158	103	93	131	103
15	Assoldadados ao ano	22	18	4	8	7	13	10	1	1	1	1
16	Pessoas de família	318	287	31	208	197	93	74	17	16	31	28
17	Ignorada	868	588	280	335	288	477	255	56	45	83	59
18	**Tratadores de gado**	10	10	..	2	2	7	7	1	1	..	..
19	Empregados	2	2	..	..	..	2	2	..	..	..	..
20	Assalariados	7	7	..	2	2	4	4	1	1	..	..
21	Ignorada	1	1	..	..	..	1	1	..	..	..	..
22	**Outras profissões de carácter agrícola**	1	1	..	1	1	..	..	..	..	..	..
23	Assalariados	1	1	..	1	1	..	..	..	..	..	..
24	**Profissões de carácter subalterno, incluindo as relativas à condução de serviços**	39	36	3	22	22	17	14	..	..	..	..
25	Empregados	16	15	1	13	13	3	2	..	..	..	..
26	Assalariados	14	14	..	8	8	6	6	..	..	..	..
27	Assoldadados ao ano	3	2	1	1	1	2	1	..	..	..	..
28	Pessoas de família	1	1	..	..	..	1	1	..	..	..	..
29	Ignorada	5	4	1	..	..	5	4	..	..	..	..
30	**Capatazes agrícolas**	30	28	2	15	15	15	13	..	..	..	..
31	Empregados	10	9	1	7	7	3	2	..	..	..	..
32	Assalariados	13	13	..	7	7	6	6	..	..	..	..
33	Assoldadados ao ano	2	2	..	1	1	1	1	..	..	..	..
34	Pessoas de família	1	1	..	..	..	1	1	..	..	..	..
35	Ignorada	4	3	1	..	..	4	3	..	..	..	..
36	**Feitores e administradores agrícolas**	9	8	1	7	7	2	1	..	..	..	..
37	Empregados	6	6	..	6	6	..	..	..	..	..	..
38	Assalariados	1	1	..	1	1	..	..	..	..	..	..
39	Assoldadados ao ano	1	..	1	..	..	1	..	..	..	..	..
40	Ignorada	1	1	..	..	..	1	1	..	..	..	..

indicando o número de chefes de família e as pessoas a cargo dêles, na profissão, nos concelhos

Grupos de idades														Chefes de família						Número de ordem
De 15 a 19 anos		De 20 a 29 anos		De 30 a 39 anos		De 40 a 49 anos		De 50 a 59 anos		De 60 e mais anos		Idade ignorada		VF		V		F		
VF	V	VF	V	VF	V	VF	V	VF	V	VF	V	VF	V	Número	Pessoas a cargo	Número	Pessoas a cargo	Número	Pessoas a cargo	
12	13	14	15	16	17	18	19	20	21	22	23	24	25	26	27	28	29	30	31	
..	..	..	..	..	..	1	1	1	1	2	2	..	..	4	11	4	11	..	..	1
..	..	..	..	..	..	..	..	..	..	1	1	..	..	1	1	1	1	..	..	2
..	..	..	..	..	..	1	1	1	1	1	1	..	..	3	10	3	10	..	..	3
32	30	18	14	20	17	14	11	14	8	17	15	..	..	25	50	25	50	..	..	4
9	9	3	3	3	3	3	3	2	2	2	2	..	..	1	..	1	..	..	..	5
7	6	10	10	8	8	7	7	6	6	9	9	..	..	23	48	23	48	..	..	6
3	3	..	..	2	2	..	..	1	..	..	..	..	..	..	..	..	..	..	..	7
1	..	2	..	..	..	1	..	1	..	1	1	..	..	..	..	..	..	..	..	8
12	12	3	1	7	4	3	1	4	..	5	3	..	..	1	2	1	2	..	..	9
..	..	2	2	..	..	..	..	1	1	..	..	..	..	1	2	1	2	..	..	10
..	..	2	2	..	..	..	..	1	1	..	..	..	..	1	2	1	2	..	..	11
985	787	1.699	1.487	941	826	720	613	628	533	674	577	20	16	2.877	7.813	2.748	7.650	129	163	12
23	20	41	38	22	20	22	22	13	13	24	24	2	..	74	201	73	201	1	..	13
614	504	1.313	1.193	782	711	592	532	529	476	524	468	13	13	2.532	7.207	2.440	7.081	92	126	14
4	3	8	6	3	3	3	3	..	..	3	2	..	..	7	17	7	17	..	..	15
130	114	119	108	16	15	7	7	4	4	11	11	..	..	5	15	5	15	..	..	16
184	146	188	142	118	77	96	49	82	40	112	72	5	3	259	373	223	336	36	37	17
..	..	2	2	4	4	1	1	..	..	3	3	..	..	7	19	7	19	..	..	18
..	..	..	..	1	1	1	1	..	..	..	..	..	..	1	4	1	4	..	..	19
..	..	1	1	3	3	..	..	..	..	3	3	..	..	5	12	5	12	..	..	20
..	..	1	1	..	..	..	..	..	..	..	..	..	..	1	3	1	3	..	..	21
..	..	..	..	..	..	..	..	..	..	1	1	..	..	1	2	1	2	..	..	22
..	..	..	..	..	..	..	..	..	..	1	1	..	..	1	2	1	2	..	..	23
..	..	4	4	12	12	8	7	7	6	7	6	1	1	36	87	34	87	2	..	24
..	..	4	4	6	6	..	..	2	1	4	4	..	..	15	23	14	23	1	..	25
..	..	..	..	4	4	6	6	3	3	1	1	..	..	13	42	13	42	..	..	26
..	..	..	..	..	..	1	..	..	..	1	1	1	1	2	5	2	5	..	..	27
..	..	..	..	..	..	1	1	..	..	..	..	..	..	1	5	1	5	..	..	28
..	..	..	..	2	2	..	..	2	2	1	..	..	..	5	12	4	12	1	..	29
..	..	4	4	10	10	6	6	5	4	4	3	1	1	28	68	26	68	2	..	30
..	..	4	4	4	4	..	..	1	..	1	1	..	..	9	11	8	11	1	..	31
..	..	..	..	4	4	5	5	3	3	1	1	..	..	12	40	12	40	..	..	32
..	..	..	..	..	..	..	..	..	..	1	1	1	1	2	5	2	5	..	..	33
..	..	..	..	.	..	1	1	..	..	..	..	..	..	1	5	1	5	..	..	34
..	..	..	..	2	2	..	..	1	1	1	..	..	..	4	7	3	7	1	..	35
..	..	..	..	2	2	2	1	2	2	3	3	..	..	8	19	8	19	..	..	36
..	..	..	..	2	2	..	..	1	1	3	3	..	..	6	12	6	12	..	..	37
..	..	..	..	..	..	1	1	..	..	..	..	..	..	1	2	1	2	..	..	38
..	..	..	..	..	..	1	..	..	..	..	..	..	..	..	..	..	..	..	..	39
..	..	..	..	..	..	..	..	1	1	..	..	..	..	1	5	1	5	..	..	40

29. — *População activa agrícola* segundo a instrução, as idades e o sexo, por profissões e situações

Número de ordem	Profissões e situações na profissão, por concelhos	Total			Instrução							
					Sabiam ler		Não sabiam ler		Ignorada		De 10 a 14 anos	
		VF	V	F	VF	V	VF	V	VF	V	VF	V
		1	2	3	4	5	6	7	8	9	10	11
	Concelho de Tomar *(continuação)*.											
1	**Outras profissões de carácter não agrícola**	41	39	2	22	21	17	16	2	2	1	1
2	Empregados	11	11	..	6	6	5	5	..	..	..	..
3	Assalariados	25	23	2	11	10	12	11	2	2	1	1
4	Outras	3	3	..	3	3	..	..	..	..	..	..
5	Ignorada	2	2	..	2	2	..	..	..	..	..	..
6	**Profissões mal definidas**	1	1	..	..	..	1	1	..	..	..	..
7	Assalariados	1	1	..	..	..	1	1	..	..	..	..
8	**Profissões ignoradas**	4	..	4	1	..	2	..	1	..	1	..
9	Assalariados	1	..	1	..	..	1	..	..	..	..	..
10	Ignorada	3	..	3	1	..	1	..	1	..	1	..
11	**Concelho de Tôrres Novas**	7.272	6.852	420	3.193	3.054	3.865	3.601	214	197	246	222
	Situações na profissão:											
12	Patrões proprietários	1.115	1.037	78	573	544	523	474	19	19	..	..
13	Patrões rendeiros	27	26	1	13	13	12	11	2	2	..	..
14	Patrões parceiros	1	1	..	1	1	..	..	..	..	1	1
15	Patrões	1	1	..	..	..	1	1	..	..	..	..
16	Isolados proprietários	682	620	62	297	274	361	323	24	23	..	..
17	Isolados rendeiros	13	13	..	4	4	9	9	..	..	..	..
18	Isolados parceiros	1	1	..	..	..	1	1	..	..	..	..
19	Isolados	11	11	..	2	2	8	8	1	1	..	..
20	Empregados	89	81	8	38	37	49	42	2	2	12	12
21	Assalariados	4.241	4.039	202	1 689	1.631	2.411	2.281	141	127	144	126
22	Assoldadados ao ano	17	16	1	10	10	7	6	..	..	6	6
23	Pessoas de família	233	222	11	173	169	57	50	3	3	31	28
24	Outras	1	1	..	1	1	..	..	..	..	..	..
25	Ignorada	840	783	57	392	368	426	395	22	20	52	49
	Grupos profissionais e profissões por situações na profissão:											
26	**Agricultores patrões**	1.143	1.064	79	587	558	535	485	21	21	1	1
27	Patrões proprietários	1.115	1.037	78	573	544	523	474	19	19	..	..
28	Patrões rendeiros	27	26	1	13	13	12	11	2	2	..	..
29	Patrões parceiros	1	1	..	1	1	..	..	..	..	1	1
30	**Profissões manuais ou mecânicas próprias da agricultura e pecuária**	6.005	5.667	338	2.553	2.444	3.260	3.048	192	175	243	219
31	Patrões	1	1	..	..	..	1	1	..	..	..	..
32	Isolados proprietários	682	620	62	297	274	361	323	24	23	..	..
33	Isolados rendeiros	13	13	..	4	4	9	9	..	..	..	..
34	Isolados parceiros	1	1	..	..	..	1	1	..	..	..	..
35	Isolados	11	11	..	2	2	8	8	1	1	..	..
36	Empregados	78	71	7	32	31	44	38	2	2	12	12
37	Assalariados	4.155	3.955	200	1.654	1.597	2.361	2.232	140	126	143	125
38	Assoldadados ao ano	17	16	1	10	10	7	6	..	..	6	6
39	Pessoas de família	228	217	11	169	165	56	49	3	3	30	27
40	Ignorada	819	762	57	385	361	412	381	22	20	52	49
41	**Agricultores isolados**	759	692	67	337	311	397	357	25	24	..	..
42	Isolados proprietários	682	620	62	297	274	361	323	24	23	..	..
43	Isolados rendeiros	13	13	..	4	4	9	9	..	..	..	..
44	Isolados parceiros	1	1	..	..	..	1	1	..	..	..	..

indicando o número de chefes de família e as pessoas a cargo dêles, na profissão, nos concelhos

Grupos de idades														Chefes de família						Número de ordem
De 15 a 19 anos		De 20 a 29 anos		De 30 a 39 anos		De 40 a 49 anos		De 50 a 59 anos		De 60 e mais anos		Idade ignorada		VF		V		F		
VF	V	VF	V	VF	V	VF	V	VF	V	VF	V	VF	V	Número	Pessoas a cargo	Número	Pessoas a cargo	Número	Pessoas a cargo	
12	13	14	15	16	17	18	19	20	21	22	23	24	25	26	27	28	29	30	31	
2	1	10	9	10	10	7	7	6	6	5	5	..	..	24	71	24	71	..	..	1
..	..	2	2	4	4	3	3	1	1	1	1	..	..	5	9	5	9	..	..	2
2	1	7	6	5	5	2	2	5	5	3	3	..	..	15	52	15	52	..	..	3
..	..	..	..	1	1	1	1	..	..	1	1	..	..	3	9	3	9	..	..	4
..	..	1	1	..	..	1	1	..	..	..	..	..	..	1	1	1	1	..	..	5
..	..	1	1	..	..	..	..	..	..	..	..	..	..	..	..	..	..	..	..	6
..	..	1	1	..	..	..	..	..	..	..	..	..	..	..	..	..	..	..	..	7
..	..	1	..	..	..	..	..	..	..	2	..	..	..	..	..	..	..	..	..	8
..	..	1	..	..	..	..	..	..	..	..	..	..	..	..	..	..	..	..	..	9
..	..	..	..	..	..	..	..	..	..	2	..	..	..	..	..	..	..	..	..	10
951	857	1.429	1.356	1.252	1.222	1.172	1.126	1.038	984	1.177	1.078	7	7	5.033	13.621	4.852	13.432	181	189	11
..	..	38	38	120	117	228	219	273	252	456	411	..	..	1.073	2.614	1.000	2.558	73	56	12
..	..	..	..	7	7	8	8	6	6	6	5	..	..	27	77	26	77	1	..	13
..	..	..	..	..	..	..	..	..	..	..	..	..	..	..	..	..	..	..	..	14
..	..	..	..	1	1	..	..	..	..	..	..	..	..	1	4	1	4	..	..	15
..	..	29	28	100	96	136	125	166	151	251	220	..	..	666	1.743	608	1.690	58	53	16
..	..	..	..	6	6	3	3	1	1	3	3	..	..	13	44	13	44	..	..	17
..	..	..	..	..	..	..	..	..	..	1	1	..	..	1	..	1	..	..	..	18
..	..	..	..	1	1	4	4	3	3	3	3	..	..	11	28	11	28	..	..	19
17	15	31	27	8	7	8	7	10	10	3	3	..	..	19	57	19	57	..	..	20
650	577	1.063	1.014	875	855	670	653	481	469	352	339	6	6	2.809	7.896	2.772	7.831	37	65	21
4	4	1	..	1	1	1	1	..	..	4	4	..	..	6	18	6	18	..	..	22
94	93	90	85	9	9	1	1	3	3	5	3	..	..	2	3	1	3	1	..	23
..	..	..	..	..	..	1	1	..	..	..	..	..	..	1	3	1	3	..	..	24
186	168	177	164	124	122	112	101	95	89	93	86	1	1	404	1.134	393	1.119	11	15	25
..	..	38	38	127	124	236	227	279	258	462	416	..	..	1.100	2.691	1.026	2.635	74	56	26
..	..	38	38	120	117	228	219	273	252	456	411	..	..	1.073	2.614	1.000	2.558	73	56	27
..	..	..	..	7	7	8	8	6	6	6	5	..	..	27	77	26	77	1	..	28
..	..	..	..	..	..	..	..	..	..	..	..	..	..	..	..	..	..	..	..	29
946	852	1.360	1.287	1.093	1.069	916	879	742	709	698	645	7	7	3.845	10.671	3.738	10.538	107	133	30
..	..	..	..	1	1	..	..	..	..	..	..	..	..	1	4	1	4	..	..	31
..	..	29	28	100	96	136	125	166	151	251	220	..	..	666	1.743	608	1.690	58	53	32
..	..	..	..	6	6	3	3	1	1	3	3	..	..	13	44	13	44	..	..	33
..	..	..	..	..	..	..	..	..	..	1	1	..	..	1	..	1	..	..	..	34
..	..	..	..	1	1	4	4	3	3	3	3	..	..	11	28	11	28	..	..	35
17	15	26	22	6	6	7	6	7	7	3	3	..	..	13	46	13	46	..	..	36
648	575	1.045	996	847	829	654	637	469	457	343	330	6	6	2.743	7.682	2.706	7.617	37	65	37
4	4	1	..	1	1	1	1	..	..	4	4	..	..	6	18	6	18	..	..	38
94	93	86	81	9	9	1	1	3	3	5	3	..	..	2	3	1	3	1	..	39
183	165	173	160	122	120	110	102	93	87	85	78	1	1	389	1.103	378	1.088	11	15	40
..	..	29	28	114	110	151	140	185	168	279	245	1	1	737	1.926	676	1.871	61	55	41
..	..	29	28	100	96	136	125	166	151	251	220	..	..	666	1.743	608	1.690	58	53	42
..	..	..	..	6	6	3	3	1	1	3	3	..	..	13	44	13	44	..	..	43
..	..	..	..	..	..	..	..	..	..	1	1	..	..	1	..	1	..	..	..	44

29. — *População activa agrícola* segundo a instrução, as idades e o sexo, por profissões e situações

Número de ordem	Profissões e situações na profissão, por concelhos	Total			Instrução							
					Sabiam ler		Não sabiam ler		Ignorada		De 10 a 14 anos	
		VF	V	F	VF	V	VF	V	VF	V	VF	V
		1	2	3	4	5	6	7	8	9	10	11
	Concelho de Tôrres Novas *(continuação)*.											
1	**Criadores de gado**	12	12	..	2	2	9	9	1	1	..	..
2	Patrões	1	1	..	..	..	1	1	..	..	..	..
3	Isolados	11	11	..	2	2	8	8	1	1	..	..
4	**Hortelões**	4	4	..	1	1	3	3	..	..	..	..
5	Assalariados	2	2	..	..	..	2	2	..	..	..	..
6	Ignorada	2	2	..	1	1	1	1	..	..	..	..
7	**Jardineiros**	2	2	..	1	1	1	1	..	..	..	..
8	Empregados	1	1	..	..	..	1	1	..	..	..	..
9	Assalariados	1	1	..	1	1	..	..	..	..	..	..
10	**Pastores e guardadores de gado**	132	126	6	25	24	94	90	13	12	14	14
11	Empregados	21	21	..	6	6	15	15	..	..	5	5
12	Assalariados	64	62	2	10	10	49	47	5	5	4	4
13	Assoldadados ao ano	2	2	..	1	1	1	1	..	..	1	1
14	Pessoas de família	5	4	1	..	..	4	3	1	1	1	1
15	Ignorada	40	37	3	8	7	25	24	7	6	3	3
16	**Podadores**	2	2	..	..	..	2	2	..	..	..	..
17	Assalariados	1	1	..	..	..	1	1	..	..	..	..
18	Ignorada	1	1	..	..	..	1		..	..	..	..
19	**Trabalhadores agrícolas não discriminados**	5.062	4.797	265	2.175	2.093	2.734	2.566	153	138	229	205
20	Empregados	55	48	7	26	25	27	21	2	2	7	7
21	Assalariados	4.060	3.862	198	1.632	1.575	2.293	2.166	135	121	139	121
22	Assoldadados ao ano	15	14	1	9	9	6	5	..	..	5	5
23	Pessoas de família	223	213	10	169	165	52	46	2	2	29	26
24	Ignorada	709	660	49	339	319	356	328	14	13	49	46
25	**Tratadores de gado**	32	32	..	12	12	20	20	..	..	..	..
26	Empregados	1	1	..	..	..	1	1	..	..	..	..
27	Assalariados	27	27	..	11	11	16	16	..	..	..	..
28	Ignorada	4	4	..	1	1	3	3	..	..	..	..
29	**Profissões de carácter subalterno, incluindo as relativas à condução de serviços**	38	36	2	19	19	19	17	..	..	..	..
30	Empregados	6	5	1	4	4	2	1	..	..	..	..
31	Assalariados	23	22	1	9	9	14	13	..	..	..	..
32	Pessoas de família	1	1	..	1	1	..	..	..	..	..	..
33	Ignorada	8	8	..	5	5	3	3	..	..	..	..
34	**Capatazes agrícolas**	33	31	2	14	14	19	17	..	..	..	..
35	Empregados	3	2	1	1	1	2	1	..	..	..	..
36	Assalariados	22	21	1	8	8	14	13	..	..	..	..
37	Ignorada	8	8	..	5	5	3	3	..	..	..	..
38	**Feitores e administradores agrícolas**	5	5	..	5	5	..	..	..	..	..	..
39	Empregados	3	3	..	3	3	..	..	..	..	..	..
40	Assalariados	1	1	..	1	1	..	..	..	..	..	..
41	Pessoas de família	1	1	..	1	1	..	..	..	..	..	..

indicando o número de chefes de família e as pessoas a cargo dêles, na profissão, nos concelhos

Grupos de idades														Chefes de família						Número de ordem
De 15 a 19 anos		De 20 a 29 anos		De 30 a 39 anos		De 40 a 49 anos		De 50 a 59 anos		De 60 e mais anos		Idade ignorada		VF		V		F		
VF	V	VF	V	VF	V	VF	V	VF	V	VF	V	VF	V	Número	Pessoas a cargo	Número	Pessoas a cargo	Número	Pessoas a cargo	
12	13	14	15	16	17	18	19	20	21	22	23	24	25	26	27	28	29	30	31	
..	..	..	..	2	2	4	4	3	3	3	3	..	..	12	32	12	32	..	..	1
..	..	..	..	1	1	..	..	..	..	..	..	..	..	1	4	1	4	..	..	2
..	..	..	..	1	1	4	4	3	3	3	3	..	..	11	28	11	28	..	..	3
..	..	1	1	..	..	1	1	1	1	1	1	..	..	4	20	4	20	..	..	4
..	..	..	..	..	..	1	1	..	..	1	1	..	..	2	9	2	9	..	..	5
..	..	1	1	..	..	..	..	1	1	..	..	..	..	2	11	2	11	..	..	6
..	..	1	1	..	..	1	1	..	..	..	..	..	..	1	6	1	6	..	..	7
..	..	..	..	..	..	1	1	..	..	..	..	..	.	1	6	1	6	..	..	8
..	..	1	1	..	..	..	..	..	..	..	..	..	..	..	..	..	..	..	..	9
15	15	21	21	23	23	14	12	25	24	20	17	..	..	71	186	67	186	4	..	10
4	4	4	4	3	3	1	1	4	4	..	..	..	..	2	7	2	7	..	..	11
5	5	9	9	14	14	7	7	11	11	14	12	..	..	44	125	42	125	2	..	12
1	1	..	..	..	..	..	..	..	..	..	.	..	..	..	..	..	..	..	..	13
1	1	2	2	..	..	..	..	..	..	1	..	..	..	1	..	..	..	1	..	14
4	4	6	6	6	6	6	4	10	9	5	5	..	..	24	54	23	54	1	..	15
..	..	1	1	..	..	..	..	..	..	1	1	..	..	2	4	2	4	..	..	16
..	..	..	..	..	..	..	..	..	..	1	1	..	..	1	2	1	2	..	..	17
..	..	1	1	..	..	..	..	..	..	..	..	..	..	1	2	1	2	..	..	18
931	837	1.302	1.230	940	920	738	714	523	508	393	377	6	6	2.989	8.395	2.947	8.317	42	78	19
13	11	22	18	3	3	5	4	2	2	3	3	..	..	9	31	9	31	..	..	20
643	570	1.030	981	819	801	640	623	457	445	326	315	6	6	2.672	7.458	2.637	7.393	35	65	21
3	3	1	..	1	1	1	1	..	..	4	4	..	..	6	18	6	18	..	..	22
93	92	84	79	9	9	1	1	3	3	4	3	..	..	1	3	1	3	..	..	23
179	161	165	152	108	106	91	85	61	58	56	52	..	..	301	885	294	872	7	13	24
..	..	5	5	14	14	7	7	5	5	1	1	..	..	29	102	29	102	..	..	25
..	..	..	..	..	..	..	..	1	1	..	..	..	..	1	2	1	2	..	..	26
..	..	5	5	14	14	6	6	1	1	1	1	..	..	24	88	24	88	..	..	27
..	..	..	..	..	..	1	1	3	3	..	..	..	..	4	12	4	12	..	..	28
1	1	4	4	12	10	5	5	8	8	8	8	..	..	31	81	31	81	..	..	29
..	..	1	1	2	1	1	1	2	2	..	..	..	..	4	10	4	10	..	..	30
..	..	2	2	10	9	3	3	4	4	4	4	..	..	20	55	20	55	..	..	31
..	..	1	1	..	..	..	..	..	..	..	..	..	..	..	..	..	..	..	..	32
1	1	..	..	..	..	1	1	2	2	4	4	..	..	7	16	7	16	..	..	33
1	1	3	3	12	10	4	4	6	6	7	7	..	..	27	69	27	69	..	..	34
..	..	1	1	2	1	..	..	..	..	..	..	..	..	1	1	1	1	..	..	35
..	..	2	2	10	9	3	3	4	4	3	3	..	..	19	52	19	52	..	..	36
1	1	..	..	..	..	1	1	2	2	4	4	..	..	7	16	7	16	..	..	37
..	..	1	1	..	..	1	1	2	2	1	1	..	..	4	12	4	12	..	..	38
..	..	..	..	..	..	1	1	2	2	..	..	..	..	3	9	3	9	..	..	39
..	..	..	..	..	..	..	..	..	..	1	1	..	..	1	3	1	3	..	..	40
..	..	1	1	..	..	..	..	..	..	..	..	..	..	..	..	..	..	..	..	41

29. — *População activa agrícola* segundo a instrução, as idades e o sexo, por profissões e situações

Número de ordem	Profissões e situações na profissão, por concelhos	Total			Instrução							
					Sabiam ler		Não sabiam ler		Ignorada		De 10 a 14 anos	
		VF	V	F	VF	V	VF	V	VF	V	VF	V
		1	2	3	4	5	6	7	8	9	10	11
	Concelho de Tôrres Novas *(continuação)*.											
1	**Outras profissões de carácter não agrícola**	85	84	1	34	33	50	50	1	1	2	2
2	Empregados	5	5	..	2	2	3	3	..	..	..	..
3	Assalariados	62	61	1	26	25	35	35	1	1	1	1
4	Pessoas de família	4	4	..	3	3	1	1	..	..	1	1
5	Outras	1	1	..	1	1	..	..	..	..	..	..
6	Ignorada	13	13	..	2	2	11	11	..	..	..	..
7	**Profissões mal definidas**	1	1	..	..	..	1	1	..	..	..	..
8	Assalariados	1	1	..	..	..	1	1	..	..	..	..
9	**Concelho de Vila Nova da Barquinha**	766	738	28	366	356	358	340	42	42	7	6
	Situações na profissão:											
10	Patrões proprietários	64	59	5	39	38	22	18	3	3	..	..
11	Patrões rendeiros	2	2	..	2	2	..	..	..	..	..	..
12	Patrões parceiros	1	1	..	..	..	1	1	..	..	..	..
13	Isolados proprietários	13	12	1	7	7	5	4	1	1	..	..
14	Isolados rendeiros	1	1	..	..	..	1	1	..	..	..	..
15	Empregados	16	15	1	7	7	9	8	..	..	..	..
16	Assalariados	553	537	16	237	230	278	269	38	38	5	5
17	Assoldadados ao ano	2	2	..	..	..	2	2	..	..	..	..
18	Pessoas de família	40	40	..	29	29	11	11	..	..	..	..
19	Ignorada	74	69	5	45	43	29	26	..	..	2	1
	Grupos profissionais e profissões por situações na profissão:											
20	**Agricultores patrões**	67	62	5	41	40	23	19	3	3	..	..
21	Patrões proprietários	64	59	5	39	38	22	18	3	3	..	..
22	Patrões rendeiros	2	2	..	2	2	..	..	..	..	..	..
23	Patrões parceiros	1	1	..	..	..	1	1	..	..	..	..
24	**Profissões manuais ou mecânicas próprias da agricultura e pecuária**	672	649	23	311	302	322	308	39	39	7	6
25	Isolados proprietários	13	12	1	7	7	5	4	1	1	..	..
26	Isolados rendeiros	1	1	..	..	..	1	1	..	..	..	..
27	Empregados	13	12	1	5	5	8	7	..	..	..	..
28	Assalariados	532	516	16	227	220	267	258	38	38	5	5
29	Assoldadados ao ano	2	2	..	..	..	2	2	..	..	..	..
30	Pessoas de família	40	40	..	29	29	11	11	..	..	..	..
31	Ignorada	71	66	5	43	41	28	25	..	..	2	1
32	**Agricultores isolados**	15	14	1	8	8	6	5	1	1	..	..
33	Isolados proprietários	13	12	1	7	7	5	4	1	1	..	..
34	Isolados rendeiros	1	1	..	..	..	1	1	..	..	..	..
35	**Pastores e guardadores de gado**	7	7	..	2	2	4	4	1	1	..	..
36	Assalariados	6	6	..	1	1	4	4	1	1	..	..
37	Ignorada	1	1	..	1	1	..	..	..	..	..	..
38	**Trabalhadores agrícolas não discriminados**	649	627	22	301	292	311	298	37	37	7	6
39	Empregados	12	11	1	5	5	7	6	..	..	..	..
40	Assalariados	526	510	16	226	219	263	254	37	37	5	5
41	Assoldadados ao ano	2	2	..	..	..	2	2	..	..	..	..
42	Pessoas de família	40	40	..	29	29	11	11	..	..	..	..
43	Ignorada	69	64	5	41	39	28	25	..	..	2	1

indicando o número de chefes de família e as pessoas a cargo dêles, na profissão, nos concelhos

Grupos de idades														Chefes de família						Número de ordem
De 15 a 19 anos		De 20 a 29 anos		De 30 a 39 anos		De 40 a 49 anos		De 50 a 59 anos		De 60 e mais anos		Idade ignorada		VF		V		F		
VF	V	VF	V	VF	V	VF	V	VF	V	VF	V	VF	V	Número	Pessoas a cargo	Número	Pessoas a cargo	Número	Pessoas a cargo	
12	13	14	15	16	17	18	19	20	21	22	23	24	25	26	27	28	29	30	31	
4	4	27	27	20	19	15	15	8	8	9	9	..	..	56	176	56	176	..	..	1
..	..	4	4	..	..	..	..	1	1	..	..	..	..	2	1	2	1	..	..	2
2	2	16	16	18	17	13	13	7	7	5	5	..	..	45	157	45	157	..	..	3
..	..	3	3	..	..	..	..	..	..	..	..	..	..	..	..	..	..	..	..	4
..	..	..	..	..	..	1	1	..	..	..	..	..	..	1	3	1	3	..	..	5
2	2	4	4	2	2	1	1	..	..	4	4	..	..	8	15	8	15	..	..	6
..	..	..	..	..	..	..	..	1	1	..	..	..	..	1	2	1	2	..	..	7
..	..	..	..	..	..	..	..	1	1	..	..	..	..	1	2	1	2	..	..	8
94	85	266	265	107	104	102	101	85	82	104	94	1	1	423	1.127	411	1.098	12	29	9
1	1	3	3	1	1	10	10	17	16	32	28	..	..	63	162	58	154	5	8	10
..	..	..	..	..	..	2	2	..	..	..	..	..	..	2	6	2	6	..	..	11
..	..	..	..	..	..	..	..	..	..	1	1	..	..	1	1	1	1	..	..	12
..	..	..	..	..	..	3	3	3	3	7	6	..	..	12	14	11	12	1	2	13
..	..	..	..	..	..	..	..	..	..	1	1	..	..	1	..	1	..	..	..	14
2	2	5	5	2	2	4	4	1	..	2	2	..	..	6	10	6	10	..	..	15
84	76	171	170	98	97	80	79	60	59	54	50	1	1	328	898	323	884	5	14	16
..	..	..	..	..	..	..	..	1	1	1	1	..	..	1	5	1	5	..	..	17
..	..	39	39	1	1	..	..	..	..	..	..	..	..	..	..	..	..	..	..	18
7	6	48	48	5	3	3	3	3	3	6	5	..	..	9	31	8	26	1	5	19
1	1	3	3	1	1	12	12	17	16	33	29	..	..	66	169	61	161	5	8	20
1	1	3	3	1	1	10	10	17	16	32	28	..	..	63	162	58	154	5	8	21
..	..	..	..	..	..	2	2	..	..	..	..	..	..	2	6	2	6	..	..	22
..	..	..	..	..	..	..	..	..	..	1	1	..	..	1	1	1	1	..	..	23
93	84	259	258	100	97	82	81	63	61	67	61	1	1	332	880	325	859	7	21	24
..	..	..	..	..	..	3	3	3	3	7	6	..	..	12	14	11	12	1	2	25
..	..	..	..	..	..	..	..	..	..	1	1	..	..	1	..	1	..	..	..	26
2	2	5	5	1	1	3	3	1	..	1	1	..	..	3	4	3	4	..	..	27
84	76	167	166	94	93	75	74	55	54	51	47	1	1	309	840	304	826	5	14	28
..	..	..	..	..	..	..	..	1	1	1	1	..	..	1	5	1	5	..	..	29
..	..	39	39	1	1	..	..	..	..	..	..	..	..	..	..	..	..	..	..	30
7	6	48	48	4	2	1	1	3	3	6	5	..	..	6	17	5	12	1	5	31
..	..	1	1	..	..	3	3	3	3	8	7	..	..	13	14	12	12	1	2	32
..	..	..	..	..	..	3	3	3	3	7	6	..	..	12	14	11	12	1	2	33
..	..	..	..	..	..	..	..	..	..	1	1	..	..	1	..	1	..	..	..	34
2	2	1	1	1	1	2	2	..	..	1	1	..	..	4	1	4	1	..	..	35
1	1	1	1	1	1	2	2	..	..	1	1	..	..	4	1	4	1	..	..	36
1	1	..	..	..	..	..	..	..	..	..	..	..	..	..	..	..	..	..	..	37
91	82	257	256	98	95	77	76	60	58	58	53	1	1	315	865	309	846	6	19	38
2	2	5	5	..	..	3	3	1	..	1	1	..	..	3	4	3	4	..	..	39
83	75	166	165	93	92	73	72	55	54	50	46	1	1	305	839	300	825	5	14	40
..	..	..	..	..	..	..	..	1	1	1	1	..	..	1	5	1	5	..	..	41
..	..	39	39	1	1	..	..	..	..	..	..	..	..	..	..	..	..	..	..	42
6	5	47	47	4	2	1	1	3	3	6	5	..	..	6	17	5	12	1	5	43

29. — *População activa agrícola* segundo a instrução, as idades e o sexo, por profissões e situações

Número de ordem	Profissões e situações na profissão, por concelhos	Total			Instrução							
					Sabiam ler		Não sabiam ler		Ignorada		De 10 a 14 anos	
		VF	V	F	VF	V	VF	V	VF	V	VF	V
		1	2	3	4	5	6	7	8	9	10	11
	Concelho de Vila Nova da Barquinha *(continuação)*.											
1	**Outras profissões de carácter agrícola**	1	1	..	..	..	1	1	..	..	..	..
2	Empregados	1	1	..	..	..	1	1	..	..	..	..
3	**Profissões de carácter subalterno, incluindo as relativas à condução de serviços**	10	10	..	3	3	7	7	..	..	..	..
4	Empregados	2	2	..	1	1	1	1	..	..	..	..
5	Assalariados	7	7	..	1	1	6	6	..	..	..	..
6	Ignorada	1	1	..	1	1	..	..	..	..	..	..
7	**Capatazes agrícolas**	10	10	..	3	3	7	7	..	..	..	..
8	Empregados	2	2	..	1	1	1	1	..	..	..	..
9	Assalariados	7	7	..	1	1	6	6	..	..	..	..
10	Ignorada	1	1	..	1	1	..	..	..	..	..	..
11	**Outras profissões de carácter não agrícola**	16	16	..	10	10	6	6	..	..	..	..
12	Empregados	1	1	..	1	1	..	..	..	..	..	..
13	Assalariados	13	13	..	8	8	5	5	..	..	..	..
14	Ignorada	2	2	..	1	1	1	1	..	..	..	..
15	**Profissões mal definidas**	1	1	..	1	1	..	..	..	..	..	..
16	Assalariados	1	1	..	1	1	..	..	..	..	..	..
17	**Concelho de Vila Nova de Ourém**	8.780	7.963	817	3.271	3.144	5.144	4.497	365	322	606	498
	Situações na profissão:											
18	Patrões proprietarios	1.248	1.179	69	454	444	743	692	51	43	2	2
19	Patrões rendeiros	4	4	..	3	3	1	1	..	..	..	..
20	Patrões parceiros	6	5	1	2	2	3	2	1	1	1	1
21	Patrões	2	2	..	..	..	2	2	..	..	..	..
22	Isolados proprietários	1.998	1.885	113	797	790	1.117	1.020	84	75	7	7
23	Isolados rendeiros	14	14	..	10	10	4	4	..	..	..	..
24	Isolados parceiros	12	12	..	5	5	7	7	..	..	..	..
25	Isolados	1	1	..	..	..	1	1	..	..	..	..
26	Empregados	86	73	13	32	29	48	38	6	6	11	9
27	Assalariados	2.961	2.652	309	892	848	1.910	1.692	129	112	166	129
28	Assoldadados ao ano	40	34	6	13	12	26	21	1	1	8	5
29	Pessoas de família	730	666	64	397	378	311	266	22	22	154	138
30	Outras	5	5	..	5	5	..	..	..	..	..	..
31	Ignorada	1.673	1.431	242	661	618	941	751	71	62	257	207
	Grupos profissionais e profissões por situações na profissão:											
32	**Agricultores patrões**	1.258	1.188	70	459	449	747	695	52	44	3	3
33	Patrões proprietários	1.218	1.179	69	454	444	743	692	51	43	2	2
34	Patrões rendeiros	4	4	..	3	3	1	1	..	..	..	..
35	Patrões parceiros	6	5	1	2	2	3	2	1	1	1	1
36	**Profissões manuais ou mecânicas próprias da agricultura e pecuária**	7.479	6.737	742	2.784	2.669	4.385	3.792	310	276	603	495
37	Patrões	2	2	..	..	..	2	2	..	..	..	..
38	Isolados proprietários	1.998	1.885	113	797	790	1.117	1.020	84	75	7	7
39	Isolados rendeiros	14	14	..	10	10	4	4	..	..	..	..
40	Isolados parceiros	12	12	..	5	5	7	7	..	..	..	..
41	Isolados	1	1	..	..	..	1	1	..	..	..	..
42	Empregados	80	68	12	29	26	46	37	5	5	11	9
43	Assalariados	2.938	2.633	305	878	836	1.933	1.686	127	111	166	129
44	Assoldadados ao ano	40	34	6	13	12	26	21	1	1	8	5
45	Pessoas de família	729	665	64	397	378	310	265	22	22	154	138
46	Ignorada	1.665	1.423	242	655	612	939	749	71	62	257	207

indicando o número de chefes de família e as pessoas a cargo dêles, na profissão, nos concelhos

Grupos de idades														Chefes de família						Número de ordem
De 15 a 19 anos		De 20 a 29 anos		De 30 a 39 anos		De 40 a 49 anos		De 50 a 59 anos		De 60 e mais anos		Idade ignorada		VF		V		F		
VF	V	VF	V	VF	V	VF	V	VF	V	VF	V	VF	V	Número	Pessoas a cargo	Número	Pessoas a cargo	Número	Pessoas a cargo	
12	13	14	15	16	17	18	19	20	21	22	23	24	25	26	27	28	29	30	31	
..	..	..	..	1	1	..	..	..	..	..	..	..	..	..	..	..	..	..	..	1
..	..	..	..	1	1	..	..	..	..	..	..	..	..	..	..	..	..	..	..	2
..	..	2	2	2	2	5	5	..	..	1	1	..	..	9	29	9	29	..	..	3
..	..	..	..	1	1	1	1	..	..	..	..	..	..	2	5	2	5	..	..	4
..	..	2	2	1	1	3	3	..	..	1	1	..	..	6	20	6	20	..	..	5
..	..	..	..	..	..	1	1	..	..	..	..	..	..	1	4	1	4	..	..	6
..	..	2	2	2	2	5	5	..	..	1	1	..	..	9	29	9	29	..	..	7
..	..	..	..	1	1	1	1	..	..	..	..	..	..	2	5	2	5	..	..	8
..	..	2	2	1	1	3	3	..	..	1	1	..	..	6	20	6	20	..	..	9
..	..	..	..	..	..	1	1	..	..	..	..	..	..	1	4	1	4	..	..	10
..	..	2	2	4	4	3	3	4	4	3	3	..	..	15	46	15	46	..	..	11
..	..	..	..	..	..	..	..	..	..	1	1	..	..	1	1	1	1	..	..	12
..	..	2	2	3	3	2	2	4	4	2	2	..	..	12	35	12	35	..	..	13
..		..	..	1	1	1	1	..	..	..	..	..	..	2	10	2	10	..	..	14
..	..	..	..	..	..	..	..	1	1	..	..	..	..	1	3	1	3	..	..	15
..	..	..	..	..	..	..	..	1	1	..	..	..	..	1	3	1	3	..	..	16
1.156	1.017	1.835	1.673	1.408	1.341	1.317	1.217	1.090	1.000	1345	1.198	23	19	5.460	16.266	5.166	15.872	294	394	17
9	4	105	103	221	215	276	267	260	251	373	336	2	1	1.212	3.526	1.156	3.462	56	64	18
..	..	2	2	1	1	..	..	1	1	..	..	..	..	3	11	3	11	..	..	19
3	3	1	1	1	..	..	..	..	..	..	..	..	..	..	..	..	..	..	..	20
..	..	..	..	1	1	..	..	..	..	1	1	..	..	2	6	2	6	..	..	21
9	9	192	188	377	371	480	451	395	367	531	485	7	7	1.911	5.922	1.808	5.757	103	165	22
..	..	1	1	3	3	4	4	4	4	1	1	1	1	14	45	14	45	..	..	23
..	..	1	1	4	4	4	4	1	1	2	2	..	..	11	34	11	34	..	..	24
..	..	..	..	..	..	..	..	..	..	1	1	..	..	1	3	1	3	..	..	25
19	17	25	19	11	11	6	5	8	6	6	6	..	..	23	56	21	55	2	1	26
473	405	830	750	569	537	398	361	286	254	233	208	6	5	1.662	5.055	1.589	4.974	73	81	27
7	6	9	9	4	4	2	2	3	2	7	6	..	..	6	21	5	21	1	..	28
273	254	249	228	30	29	6	5	6	4	9	7	3	1	2	1	2	1	..	..	29
..	..	1	1	1	1	1	1	1	1	1	1	..	..	5	11	5	11	..	..	30
363	319	419	370	185	161	140	114	125	109	180	144	4	4	608	1.575	549	1.492	59	83	31
12	7	108	106	223	216	276	267	261	252	373	336	2	1	1.215	3.537	1.159	3.473	56	64	32
9	4	105	103	221	215	276	267	260	251	373	336	2	1	1.212	3.526	1.156	3.462	56	64	33
..	..	2	2	1	1	..	..	1	1	..	..	..	..	3	11	3	11	..	..	34
3	3	1	1	1	..	..	..	..	..	..	..	..	..	..	..	..	..	..	..	35
1.137	1.005	1.714	1.554	11.77	1.118	1.035	944	824	745	968	858	21	18	4.218	12.671	3.982	12.341	236	330	36
..	..	..	..	1	1	..	..	..	..	1	1	..	..	2	6	2	6	..	..	37
9	9	192	188	377	371	480	451	395	367	531	485	7	7	1.911	5.922	1.808	5.757	103	165	38
..	..	1	1	3	3	4	4	4	4	1	1	1	1	14	45	14	45	..	..	39
..	..	1	1	4	4	4	4	1	1	2	2	..	..	11	34	11	34	..	..	40
..	..	..	..	..	..	..	..	..	..	1	1	..	..	1	3	1	3	..	..	41
19	17	24	18	9	9	5	4	7	6	5	5	..	..	19	45	18	44	1	1	42
468	402	823	743	566	535	394	360	284	253	231	206	6	5	1.648	5.024	1.576	4.913	72	81	43
7	6	9	9	4	4	2	2	3	2	7	6	..	..	6	21	5	21	1	..	44
273	254	248	227	30	29	6	5	6	4	9	7	3	1	2	1	2	1	..	..	45
361	317	416	367	183	162	140	114	124	108	180	144	4	4	604	1.570	545	1.487	59	83	46

29. — *População activa agrícola* segundo a instrução, as idades e o sexo, por profissões e situações

Número de ordem	Profissões e situações na profissão, por concelhos	Total			Instrução							
					Sabiam ler		Não sabiam ler		Ignorada		De 10 a 14 anos	
		VF	V	F	VF	V	VF	V	VF	V	VF	V
		1	2	3	4	5	6	7	8	9	10	11
	Concelho de Vila Nova de Ourém *(continuação)*.											
1	**Agricultores isolados**	2.079	1.963	116	836	829	1.156	1.056	87	78	8	8
2	Isolados proprietários	1.998	1.885	113	797	790	1.117	1.020	84	75	7	7
3	Isolados rendeiros	14	14	..	10	10	4	4	..	..	..	..
4	Isolados parceiros	12	12	..	5	5	7	7	..	..	..	..
5	**Criadores de gado**	3	3	..	..	..	3	3	..	..	..	..
6	Patrões	2	2	..	..	..	2	2	..	..	..	..
7	Isolados	1	1	..	..	..	1	1	..	..	..	..
8	**Pastores e guardadores de gado**	108	88	20	21	16	78	64	9	8	54	38
9	Empregados	13	12	1	4	3	8	8	1	1	2	2
10	Assalariados	23	22	1	3	3	19	18	1	1	8	7
11	Assoldadados ao ano	16	11	5	2	1	13	9	1	1	6	3
12	Pessoas de família	6	4	2	1	1	5	3	..	..	4	2
13	Ignorada	50	39	11	11	8	33	26	6	5	31	21
14	**Trabalhadores agrícolas não discriminados**	5.234	4.630	604	1.900	1.799	3.121	2.642	213	189	539	447
15	Empregados	64	53	11	23	21	37	28	4	4	9	7
16	Assalariados	2.875	2.573	302	857	817	1.893	1.647	125	109	157	121
17	Assoldadados ao ano	22	21	1	10	10	12	11	..	..	2	2
18	Pessoas de família	720	658	62	393	374	305	262	22	22	150	136
19	Ignorada	1.553	1.325	228	617	577	874	694	62	54	221	181
20	**Tratadores de gado**	55	53	2	27	25	27	27	1	1	2	2
21	Empregados	3	3	..	2	2	1	1	..	..	..	..
22	Assalariados	40	38	2	18	16	21	21	1	1	1	1
23	Assoldadados ao ano	2	2	..	1	1	1	1	..	..	..	..
24	Pessoas de família	3	3	..	3	3	..	..	..	..	..	..
25	Ignorada	7	7	..	3	3	4	4	..	..	1	1
26	**Profissões de carácter subalterno, incluindo as relativas à condução de serviços**	14	13	1	8	8	4	3	2	2	..	..
27	Empregados	4	3	1	1	1	2	1	1	1	..	..
28	Assalariados	6	6	..	3	3	2	2	1	1	..	..
29	Ignorada	4	4	..	4	4	..	..	..	..	..	..
30	**Capatazes agrícolas**	7	6	1	3	3	2	1	2	2	..	..
31	Empregados	2	1	1	..	..	1	..	1	1	..	..
32	Assalariados	3	3	..	1	1	1	1	1	1	..	..
33	Ignorada	2	2	..	2	2	..	..	..	..	..	..
34	**Feitores e administradores agrícolas**	7	7	..	5	5	2	2	..	..	..	..
35	Empregados	2	2	..	1	1	1	1	..	..	..	..
36	Assalariados	3	3	..	2	2	1	1	..	..	..	..
37	Ignorada	2	2	..	2	2	..	..	..	..	..	..
38	**Outras profissões de carácter não agrícola**	28	24	4	19	17	8	7	1	..	..	..
39	Empregados	2	2	..	2	2	..	..	..	..	..	..
40	Assalariados	17	13	4	11	9	5	4	1	..	..	..
41	Pessoas de família	1	1	..	..	..	1	1	..	..	..	..
42	Outras	5	5	..	5	5	..	..	..	..	..	..
43	Ignorada	3	3	..	1	1	2	2	..	..	..	..
44	**Profissões mal definidas**	1	1	..	1	1	..	..	..	..	..	..
45	Ignorada	1	1	..	1	1	..	..	..	..	..	..

indicando o número de chefes de família e as pessoas a cargo dêles, na profissão, nos concelhos

Grupos de idades														Chefes de família						Número de ordem
De 15 a 19 anos		De 20 a 29 anos		De 30 a 39 anos		De 40 a 49 anos		De 50 a 59 anos		De 60 e mais anos		Idade ignorada		VF		V		F		
VF	V	VF	V	VF	V	VF	V	VF	V	VF	V	VF	V	Número	Pessoas a cargo	Número	Pessoas a cargo	Número	Pessoas a cargo	
12	13	14	15	16	17	18	19	20	21	22	23	24	25	26	27	28	29	30	31	
10	10	197	193	393	387	502	473	415	386	545	497	9	9	1.987	6.165	1.881	5.997	106	168	1
9	9	192	188	377	371	480	451	395	367	531	485	7	7	1.911	5.922	1.808	5.757	103	165	2
..	..	1	1	3	3	4	4	4	4	1	1	1	1	14	45	14	45	..	..	3
..	..	1	1	4	4	4	4	1	1	2	2	..	..	11	34	11	34	..	..	4
..	..	..	..	1	1	..	..	..	..	2	2	..	..	3	9	3	9	..	..	5
..	..	..	..	1	1	..	..	..	..	1	1	..	..	2	6	2	6	..	..	6
..	..	..	..	..	..	..	..	..	..	1	1	..	..	1	3	1	3	..	..	7
16	15	9	8	3	3	2	2	4	4	20	18	..	..	10	12	10	12	..	..	8
3	3	2	1	2	2	1	1	1	1	2	2	..	..	1	3	1	3	..	..	9
2	2	6	6	..	..	1	1	3	3	3	3	..	..	3	8	3	8	..	..	10
2	1	1	1	1	1	..	..	..	..	6	5	..	..	..	..	..	.	..	..	11
2	2	..	..	..	..	..	..	..	..	..	..	..	..	..	..	..	..	..	..	12
7	7	..	..	..	..	..	..	..	..	9	8	..	..	6	1	6	1	..	..	13
1.106	976	1.483	1.329	773	720	521	459	402	352	398	338	12	9	2.194	6.401	2.064	6.239	130	162	14
16	14	20	15	7	7	4	3	5	4	3	3	..	..	17	33	16	32	1	1	15
463	398	800	721	559	528	385	351	279	248	226	201	6	5	1.624	4.946	1.552	4.865	72	81	16
5	5	6	6	3	3	2	2	3	2	1	1	..	..	6	21	5	21	1	..	17
270	251	246	225	30	29	6	5	6	4	9	7	3	1	2	1	2	1	..	..	18
352	308	411	362	174	153	124	98	109	94	159	126	3	3	545	1.400	489	1.320	56	80	19
5	4	25	24	7	7	10	10	3	3	3	3	..	..	24	84	24	84	..	..	20
..	..	2	2	..	..	..	..	1	1	..	..	..	..	1	9	1	9	..	..	21
3	2	17	16	7	7	8	8	2	2	2	2	..	..	21	70	21	70	..	..	22
..	..	2	2	..	..	..	..	..	..	..	..	..	..	..	..	..	..	..	..	23
1	1	2	2	..	..	..	..	..	..	..	..	..	..	..	..	..	..	..	..	24
1	1	2	2	..	..	2	2	..	..	1	1	..	..	2	5	2	5	..	..	25
2	2	4	4	3	3	2	2	1	..	2	2	..	..	10	20	9	20	1	..	26
..	..	..	..	1	1	1	1	1	..	1	1	..	..	4	11	3	11	1	..	27
..	..	3	3	1	1	1	1	..	..	1	1	..	..	4	5	4	5	..	..	28
2	2	1	1	1	1	..	..	..	..	..	..	..	..	2	4	2	4	..	..	29
2	2	2	2	..	..	2	2	1	..	..	..	..	..	4	9	3	9	1	..	30
..	..	..	..	..	..	1	1	1	..	..	..	..	..	2	6	1	6	1	..	31
..	..	2	2	..	..	1	1	..	..	..	..	..	..	2	3	2	3	..	..	32
2	2	..	..	..	..	..	..	..	..	..	..	..	..	..	..	..	..	..	..	33
..	..	2	2	3	3	..	..	..	..	2	2	..	..	6	11	6	11	..	..	34
..	..	..	..	1	1	..	..	..	..	1	1	..	..	2	5	2	5	..	..	35
..	..	1	1	1	1	..	..	..	..	1	1	..	..	2	2	2	2	..	..	36
..	..	1	1	1	1	..	..	..	..	..	..	..	..	2	4	2	4	..	..	37
5	3	8	8	5	4	4	4	4	3	2	2	..	..	17	38	16	38	1	..	38
..	..	1	1	1	1	..	..	..	..	..	..	..	..	..	..	..	..	..	..	39
5	3	4	4	2	1	3	3	2	1	1	1	..	..	10	26	9	26	1	..	40
..	..	1	1	..	..	..	..	..	..	..	..	..	..	..	..	..	..	..	..	41
..	..	1	1	1	1	1	1	1	1	1	1	..	..	5	11	5	11	..	..	42
..	..	1	1	1	1	..	..	1	1	..	..	..	..	2	1	2	1	..	..	43
..	..	1	1	..	..	..	..	..	..	..	..	..	..	..	..	..	..	..	..	44
..	..	1	1	..	..	..	..	..	..	..	..	..	..	..	..	..	..	..	..	45

30. — População desempregada segundo o tempo de desemprêgo, as idades e o sexo, indicando o número de chefes de família e as pessoas a cargo dêles, por concelhos

Número de ordem	Concelhos	Total			Tempo de desemprêgo				Grupos de idades										Chefes de família				Número de ordem
		VF	V	F	Menos de 1 mês		Mais de 6 meses		De 10 a 19 anos		De 20 a 29 anos		De 30 a 39 anos		De 40 a 49 anos		De 50 e mais anos		VF		V		
					VF	V	VF	V	VF	V	VF	V	VF	V	VF	V	VF	V	Número	Pessoas a cargo	Número	Pessoas a cargo	
		1	2	3	4	5	6	7	8	9	10	11	12	13	14	15	16	17	18	19	20	21	
	Total no distrito	**5.176**	**3.747**	**1.429**	**2.215**	**1.441**	**925**	**834**	**1.325**	**949**	**1.150**	**835**	**816**	**628**	**704**	**519**	**1.153**	**802**	**2.322**	**4.775**	**2.095**	**4.579**	
1	Abrantes	627	499	128	191	137	122	116	118	80	160	133	115	98	82	64	149	123	321	675	299	657	1
2	Alcanena	168	104	64	46	33	27	23	20	8	36	21	34	27	27	17	50	28	88	169	77	163	2
3	Almeirim	303	167	136	245	135	13	11	112	68	60	30	44	27	37	16	47	24	91	168	73	149	3
4	Alpiarça	38	26	12	18	12	7	6	3	1	5	5	9	6	8	6	12	7	23	34	18	32	4
5	Benavente	104	67	37	53	27	21	17	32	17	34	23	14	9	9	8	15	10	26	49	25	47	5
6	Cartaxo	233	177	56	69	47	70	64	50	35	54	44	49	41	30	22	50	35	92	182	89	180	6
7	Chamusca	60	34	26	22	9	16	16	16	5	13	9	10	7	6	6	15	7	36	54	32	52	7
8	Constância	47	30	17	13	5	12	11	8	4	14	11	6	4	8	2	11	9	20	49	16	45	8
9	Coruche	146	121	25	39	27	29	27	19	15	38	30	29	24	27	25	33	27	81	215	76	211	9
10	Ferreira do Zêzere	63	37	26	35	19	4	3	17	13	7	3	7	5	11	4	21	12	22	46	18	45	10
11	Golegã	104	89	15	7	4	44	40	18	15	21	19	15	12	23	21	27	22	47	94	42	94	11
12	Mação	554	453	101	252	207	40	35	213	178	74	56	57	51	67	56	135	109	234	532	215	515	12
13	Rio Maior	205	98	107	170	80	6	6	54	30	50	18	32	19	23	16	40	15	65	136	51	118	13
14	Salvaterra de Magos	384	251	133	89	64	34	26	116	73	104	66	62	39	44	31	58	42	142	312	131	300	14
15	Santarém	621	439	182	268	161	148	130	222	179	120	77	96	68	75	54	106	60	283	480	254	456	15
16	Sardoal	13	9	4	3	2	5	5	2	..	4	4	5	5	..	..	2	..	5	16	5	16	16
17	Tomar	513	392	121	209	142	113	98	110	87	101	82	78	62	88	65	133	96	270	533	244	521	17
18	Tôrres Novas	409	285	124	235	136	84	78	88	61	105	78	55	41	58	41	100	61	158	353	138	337	18
19	Vila Nova da Barquinha	208	179	29	28	20	90	86	38	33	56	48	42	36	21	20	51	42	107	207	100	199	19
20	Vila Nova de Ourém	376	290	86	220	171	40	36	69	47	91	75	57	47	55	45	98	73	211	471	192	442	20

31. — População desempregada, por profissões e sexos, indicando o número de chefes de família e as pessoas a cargo dêles, no distrito

Número de ordem	Profissões e sexos		Total	Chefes de família: Número	Chefes de família: Pessoas a cargo
			1	2	3
	Total	VF	5.176	2.322	4.775
		V	3.747	2.095	4.579
	Profissões manuais ou mecânicas próprias da agricultura, silvicultura, pecuária e pesca	VF	1.750	1.020	2.039
		V	1.448	956	1.969
1	Adegueiros	V	2	2	4
2	Agricultores isolados	VF	501	456	704
		V	453	411	662
3	Castradores	V	2	2	6
4	Hortelões	V	2	2	5
5	Jardineiros	V	5	3	11
6	Lenhadores e preparadores de carvão	V	2	2	2
7	Pastores e guardadores de gado	VF	26	11	30
		V	21	11	30
8	Podadores	V	8	6	11
9	Resineiros e colhedores de resina	V	2	1	..
10	Trabalhadores agrícolas não discriminados	VF	1.193	531	1.257
		V	944	512	1.229
11	Tratadores de gado	V	7	4	9
	Industriais	VF	17	8	25
		V	14	8	25
12	Empreiteiros de obras e de serviços	V	1	..	..
13	Industriais	VF	16	8	25
		V	13	8	25
	Profissões manuais ou mecânicas de carácter industrial	VF	1.313	827	1.918
		V	1.236	810	1.903
	Próprias das indústrias extractivas	V	9	5	13
14	Mineiros	V	9	5	13
	Próprias do trabalho em metais	V	218	100	246
15	Caldeireiros de cobre	V	1	1	6
16	Ferradores	V	16	7	28
17	Ferreiros	V	25	16	35
18	Fundidores de metais	V	7	4	6
19	Latoeiros	V	29	19	47
20	Metalúrgicos não discriminados	V	3	2	4
21	Serralheiros civis	V	116	41	100
22	Serralheiros mecânicos	V	12	4	10
23	Soldadores	V	2	1	2
24	Torneiros manuais de metais	V	3	2	2
25	Torneiros mecânicos de metais	V	4	3	6
	Próprias do trabalho em minerais não metálicos	VF	17	8	17
		V	16	8	17
26	Cerâmicos e ceramistas não discriminados	V	8	5	11
27	Manipuladores de vidro e de vidraça	VF	5	1	..
		V	4	1	..
28	Oleiros	V	4	2	6
	Próprias do trabalho em madeira	V	266	190	431
29	Carpinteiros	V	160	121	251
30	Carpinteiros de carros	V	10	5	14
31	Marceneiros	V	39	26	48
32	Polidores de madeira	V	3	3	9
33	Serradores de madeira	V	48	30	94
34	Tanoeiros	V	6	5	15
	Próprias das indústrias têxteis	VF	15	5	6
		V	3	3	6
35	Fiandeiros	F	4	1	..
36	Tecelões	VF	8	2	3
		V	1	1	3
37	Ultimadores de fios e de tecidos	VF	3	2	3
		V	2	2	3
	Próprias do fabrico de produtos alimentares	VF	102	72	218
		V	95	68	208
38	Atalhadores de carnes	V	2	2	8
39	Confeiteiros e pasteleiros	VF	4	2	6
		V	2	1	4
40	Magarefes	V	3	3	11
41	Manipuladores de pão	VF	65	41	118
		V	63	43	118
42	Moleiros de cereais	V	25	19	67
43	Tripeiros	F	3	2	8
	Próprias do fabrico de vestuário, roupa e calçado	VF	176	92	231
		V	128	83	226
44	Acabadores de sapataria	V	2	1	1
45	Ajuntadeiras	F	1	..	..
46	Alfaiates	V	19	12	32
47	Costureiras de alfaiate	F	6	..	..
48	Costureiras não discriminadas	F	37	9	5
49	Modistas e costureiras de vestuário	F	4	..	..
50	Oficiais de sapataria	V	105	70	193
51	Tamanqueiros	V	2	..	..
	Próprias das indústrias gráficas	V	17	5	7
52	Compositores tipográficos	V	13	2	5
53	Encadernadores	V	1	1	..
54	Fotógrafos	V	2	1	1
55	Impressores	V	1	1	1
	Próprias do trabalho de construção e obras públicas	V	230	166	410
56	Assentadores de vias	V	2	2	3
57	Britadores	V	2	2	4
58	Cabouqueiros	V	3	1	1
59	Calceteiros	V	4	2	7
60	Canalizadores	V	1	1	7
61	Canteiros	V	12	9	20
62	Estucadores	V	3	2	6
63	Pedreiros	V	167	126	323
64	Pintores	V	36	21	39
	Próprias da indústria de transportes e comunicações	VF	167	121	246
		V	163	121	246
65	Agulheiros, limpadores de vias e sinaleiros (indústria de transportes)	V	1	1	4
66	Ajudantes de motoristas da indústria de transportes	V	8	4	10
67	Almocreves e recoveiros	V	1	1	..
68	Barqueiros e fragateiros	V	5	5	16
69	Carreiros	V	5	4	8
70	Carroceiros e cocheiros	V	15	10	17
71	Carteiros e boletineiros	V	3	3	15
72	Condutores de automóveis ou motoristas	V	87	65	104
73	Expedidores de mercadorias	V	1	1	1
74	Ferroviários não discriminados	V	3	1	..

31. — *População desempregada*, por profissões e sexos, indicando o número de chefes de família e as pessoas a cargo dêles, no distrito

Número de ordem	Profissões e sexos		Total	Chefes de família: Número	Chefes de família: Pessoas a cargo
			1	2	3
	Profissões manuais ou mecânicas de carácter industrial *(continuação)*.				
	Próprias da indústria de transportes e comunicações *(continuação)*.				
75	Guarda-fios	V	1	1	2
76	Guardas de linha, de passagens de nível e de barreiras	VF	2	1	3
		V	1	1	3
77	Maquinistas de máquinas a vapor da indústria de transportes	V	2	2	6
78	Marítimos não discriminados	V	26	21	57
79	Mecânicos de automóveis	V	3	1	3
80	Telefonistas	F	1	..	..
81	Telegrafistas e radiotelegrafistas	VF	3	..	..
		V	1	..	..
	Próprias do trabalho de coiros e peles (excluindo o calçado)	V	41	34	53
82	Correeiros	V	9	5	14
83	Curtidores de coiros e de peles	V	32	29	39
	Outras profissões manuais ou mecânicas de carácter industrial	VF	55	29	40
		V	50	27	40
84	Acabadores de papel e de cartão	V	1	1	..
85	Amoladores	V	1	..	..
86	Cartonageiros (que fazem cartonagem)	V	1	1	3
87	Colchoeiros	V	3	1	1
88	Destiladores de resinas	V	1	..	..
89	Electricistas	V	8	3	5
90	Fogueiros	V	5	4	7
91	Lagareiros de óleos vegetais	V	2	..	..
92	Maquinistas (excluindo os da indústria de transportes)	V	3	3	5
93	Operários corticeiros	VF	12	7	8
		V	8	5	8
94	Pessoal da fabricação de papel	VF	5	1	4
		V	4	1	4
95	Relojoeiros	V	6	3	1
96	Vimeiros, cesteiros e palheireiros	V	5	3	1
97	Vulcanizadores e reparadores de pneus	V	2	2	5
	Comerciantes, vendedores e agentes comerciais	VF	201	88	176
		V	180	81	169
98	Agentes comerciais	V	1	1	..
99	Ajudantes e auxiliares de farmácia	VF	9	4	13
		V	8	4	13
100	Angariadores	V	1	..	..
101	Caixeiros de balcão	VF	108	26	32
		V	100	26	32
102	Caixeiros de praça	V	1	1	4
103	Caixeiros viajantes	V	7	3	3
104	Cobradores	V	3	3	6
105	Comerciantes	VF	48	36	89
		V	40	31	85
106	Comissários (excluindo os da marinha mercante)	V	3	2	..
107	Fiéis comerciais	V	2	..	..
108	Negociantes de gado	V	1	..	..
109	Trapeiros	V	2	1	1
110	Vendedores e compradores ambulantes	VF	15	11	28
		V	11	9	25
	Empregados de escritório, tesouraria e secretaria	VF	103	35	63
		V	88	33	63
111	Caixas (comércio)	V	1	..	..
112	Dactilógrafos	VF	9	1	2
		V	4	1	2
113	Empregados de escritório	VF	79	25	44
		V	69	23	44
114	Funcionários de carteira	V	8	4	8
115	Guarda-livros	V	6	5	9
	Profissões de carácter predominantemente intelectual	VF	35	18	34
		V	24	15	34
116	Advogados	V	1	1	..
117	Capitães, oficiais náuticos e comissários da marinha mercante	V	1	1	4
118	Engenheiros (excluindo os agrónomos e silvicultores)	V	1	1	4
119	Gerentes	V	3	2	6
120	Jornalistas	V	1	..	..
121	Médicos	V	2	2	..
122	Professores de instrução primária	VF	18	4	4
		V	8	1	4
123	Professores de música e de canto	VF	3	2	5
		V	2	2	5
124	Professores não discriminados	V	5	5	11
	Profissões de carácter subalterno, incluindo as relativas à condução de serviços	VF	31	21	36
		V	30	21	36
125	Arrais de barcos de pesca	V	1	..	..
126	Capatazes agrícolas	V	2	2	2
127	Condutores de minas	V	1	1	6
128	Encarregados de diversos serviços	VF	7	5	11
		V	6	5	11
129	Farmacêuticos	V	1	1	2
130	Feitores e administradores agrícolas	V	6	5	6
131	Instrutores não discriminados	V	1	1	..
132	Mestres de barcos de pesca	V	4	3	3
133	Mestres de obras	V	2	2	4
134	Operadores de cinema	V	2	1	2
135	Regentes agrícolas	V	3	..	..
136	Topógrafos	V	1	..	..
	Profissões de carácter subalterno das fôrças armadas ou relativas à guarda e fiscalização de serviços diversos	V	48	40	85
137	Cantoneiros	V	3	3	13
138	Fiscais e agentes de fiscalização	V	16	11	17
139	Guardas de estabelecimentos e serviços	V	12	9	26
140	Guardas florestais	V	3	3	6
141	Guardas rurais	V	14	14	23
	Profissões não especializadas de carácter auxiliar	VF	822	170	255
		V	112	59	166
142	Ajudantes, serventes e auxiliares de pedreiro	V	12	2	8
143	Auxiliares de fiação e de cardação	VF	2	..	..
		V	1	..	..
144	Auxiliares de tecelagem	F	1	..	..
145	Bilheteiros	V	2	1	1
146	Carregadores e descarregadores	V	6	6	16
147	Cozinheiros	F	1	1	1
148	Criados	VF	620	76	50
		V	12	1	4
149	Damas de companhia, preceptores e governantas	F	1	..	..
150	Despenseiros	V	3	1	5
151	Embaladores	VF	2	1	3
		V	1	1	3
152	Lavadores e engomadores de roupa	F	2	1	..
153	Lavadores de veículos	V	3	1	1
154	Moços de recado, *grooms*, ascensoristas, etc.	VF	5	2	1
		V	2	1	1
155	Operários não discriminados	VF	47	16	29
		V	13	9	23

31. — *População desempregada,* por profissões e sexos, indicando o número de chefes de família e as pessoas a cargo dêles, no distrito

Número de ordem	Profissões e sexos		Total	Chefes de família: Número	Chefes de família: Pessoas a cargo
			1	2	3
	Profissões não especializadas de carácter auxiliar *(continuação).*				
156	Operários não especializados na indústria têxtil	V	1	..	..
157	Operários e trabalhadores não especializados	VF	97	57	137
		V	55	36	104
158	Pessoal de limpeza de emprêsas comerciais e industriais	F	15	5	3
159	Porteiros	VF	2	..	..
		V	1	..	..
	Outras profissões	VF	47	18	48
		V	42	17	47
160	Avaliadores e arbitradores	V	1	..	..
161	Bailarinas, artistas de circo, coristas e comparsas	V	2	1	3
162	Barbeiros e cabeleireiros	VF	30	11	29
		V	29	11	29
163	Enfermeiros	VF	10	3	12
		V	6	2	11
164	Músicos	V	1	1	3
165	Outras profissões	V	1	1	1
166	Pagadores e recebedores	V	1	..	..
167	Tourciros	V	1	1	..
	Profissões mal definidas	VF	200	36	36
		V	56	19	22
	Profissões ignoradas	VF	609	41	60
		V	469	36	60

32. — População desempregada, por classes de actividade e sexos, no distrito

Número de ordem	Classes de actividade	VF	V	F	Número de ordem
		1	2	3	
1	**Total**	5.176	3.747	1.429	1
2	**Agricultura e pesca**	1.643	1.349	294	2
3	Agricultura e pecuária	1.622	1.328	294	3
4	Silvicultura	10	10	..	4
5	Pesca e actividades correlativas	11	11	..	5
6	**Indústrias extractivas**	17	17	..	6
7	Extracção de carvão, minérios e minerais diversos não discriminados	9	9	..	7
8	Extracção de pedras e outros materiais principalmente empregados na construção	8	8	..	8
9	**Indústrias transformadoras**	692	617	75	9
10	Indústrias da alimentação	137	125	12	10
11	Indústrias da madeira e derivados	130	119	11	11
12	Indústrias dos minerais não metálicos não discriminados	25	22	3	12
13	Indústrias têxteis, do vestuário e dos artigos de matérias têxteis ou análogas	63	21	42	13
14	Trabalhos em metais (não preciosos)	142	142	..	14
15	Indústria do papel e artes correlativas	21	21	..	15
16	Indústrias dos coiros e peles	136	133	3	16
17	Indústrias químicas não discriminadas	19	17	2	17
18	Indústrias diversas	19	17	2	18
19	**Obras públicas e construções**	328	328	..	19
20	**Transportes e comunicações**	140	130	10	20
21	**Comércio e seguros**	199	178	21	21
22	**Serviços de interêsse geral**	115	93	22	22
23	Serviços médicos e sanitários	7	5	2	23
24	Educação, artes, ciências e interêsses espirituais	29	18	11	24
25	Serviços de interêsse público ou geral	79	70	9	25
26	**Serviços diversos**	714	73	641	26
27	Hospedagem e serviços domésticos e similares	708	68	640	27
28	Espectáculos e diversões públicas	6	5	1	28
29	**Actividades ignoradas ou mal definidas**	1.328	962	366	29

33. — População inválida segundo o motivo da invalidez, as idades e o sexo, indicando o número de chefes de família e as pessoas a cargo dêles, por concelhos

Número de ordem	Concelhos	Total			Motivo da invalidez				Grupos de idades								Chefes de família						Número de ordem
		VF	V	F	Acidente de trabalho		Outros		De 10 a 29 anos		De 30 a 39 anos		De 40 a 49 anos		De 50 e mais anos		VF		V		F		
					VF	V	VF	V	VF	V	VF	V	VF	V	VF	V	Número	Pessoas a cargo	Número	Pessoas a cargo	Número	Pessoas a cargo	
		1	2	3	4	5	6	7	8	9	10	11	12	13	14	15	16	17	18	19	20	21	
	Total no distrito	4.709	2.475	2.234	489	251	4.220	2.224	749	356	433	232	425	261	3.079	1.615	2.120	2.481	1.546	2.320	574	161	
1	Abrantes	531	300	231	34	20	497	280	68	34	42	32	41	26	380	208	273	297	196	283	77	14	1
2	Alcanena	153	72	81	11	3	142	69	16	7	7	3	13	7	117	55	83	83	54	80	29	3	2
3	Almeirim	164	48	116	36	6	128	42	50	8	15	7	5	1	93	32	51	45	30	33	21	12	3
4	Alpiarça	45	23	22	7	2	38	21	16	7	7	3	5	2	17	11	10	2	9	2	1	..	4
5	Benavente	78	48	30	5	1	73	47	8	2	7	5	3	3	59	38	36	20	25	19	11	1	5
6	Cartaxo	216	125	91	17	9	199	116	37	20	16	10	19	14	142	79	90	96	71	87	19	9	6
7	Chamusca	195	109	86	13	7	182	102	21	11	9	5	18	13	147	80	100	97	72	92	28	5	7
8	Constância	63	30	33	6	4	57	26	12	6	4	2	6	3	41	19	34	19	21	19	13	..	8
9	Coruche	168	106	62	7	5	161	101	32	16	11	6	13	10	111	73	87	144	77	141	10	3	9
10	Ferreira do Zêzere	201	106	95	9	8	192	98	31	18	13	7	12	7	143	74	90	105	65	89	25	16	10
11	Golegã	162	70	92	4	3	158	67	21	12	11	5	14	4	116	49	61	31	40	29	21	2	11
12	Mação	236	118	118	48	19	188	99	45	19	27	7	20	11	143	81	88	155	76	134	12	1	12
13	Rio Maior	99	49	50	13	4	86	45	28	18	16	7	8	4	42	18	26	21	20	21	6	..	13
14	Salvaterra de Magos	147	78	69	18	11	129	67	32	16	18	11	15	10	82	41	71	90	56	90	15	..	14
15	Santarém	697	394	303	96	58	601	336	104	54	58	32	71	45	463	262	302	329	237	302	65	27	15
16	Sardoal	82	44	38	..	..	82	44	9	3	6	5	9	7	58	29	37	44	22	34	15	10	16
17	Tomar	539	267	272	73	34	466	233	75	31	70	36	40	32	352	167	251	285	179	275	72	10	17
18	Tôrres Novas	431	217	214	41	22	390	195	74	36	44	22	29	22	281	136	192	273	133	255	59	18	18
19	Vila Nova da Barquinha	128	72	56	13	9	115	63	10	5	14	7	22	19	81	40	72	111	50	102	22	9	19
20	Vila Nova de Ourém	374	199	175	38	26	336	173	60	33	38	20	62	21	211	123	166	254	113	233	53	21	20

34. — População inválida, por profissões e sexos, indicando o número de chefes de família e as pessoas a cargo dêles, no distrito

Número de ordem	Profissões e sexos		Total geral	Por acidente de trabalho	Chefes de família: Número	Chefes de família: Pessoas a cargo
			1	2	3	4
	Total	VF	4.709	489	2.120	2.481
		V	2.475	251	1.546	2.320
	Profissões manuais ou mecânicas próprias da agricultura, silvicultura, pecuária e pesca	VF	1.115	131	746	1.053
		V	1.004	93	715	1.044
1	Agricultores isolados	VF	289	22	259	461
		V	272	22	243	457
2	Criadores de gado — V		2	..	2	3
3	Hortelões — V		2	..	2	1
4	Jardineiros — V		2	..	2	..
5	Pastores e guardadores de gado	VF	35	2	21	18
		V	33	1	21	18
6	Pescadores — V		3	..	1	1
7	Trabalhadores agrícolas não discriminados	VF	782	107	459	569
		V	690	70	444	564
	Industriais — V		6	1	6	6
8	Empreiteiros de obras e de serviços — V		1	1	1	3
9	Industriais — V		5	..	5	3
	Profissões manuais ou mecânicas de carácter industrial	VF	424	59	322	558
		V	390	54	311	550
	Próprias das indústrias extractivas — V		3	..	1	1
10	Engatadores em minas — V		3	..	1	1
	Próprias do trabalho em metais — V		62	9	48	85
11	Arameiros — V		2	..	2	3
12	Ferradores — V		7	1	4	2
13	Ferreiros — V		16	2	14	16
14	Latoeiros — V		4	..	4	4
15	Ourives de ouro e prata — V		1	..	1	4
16	Serralheiros civis — V		26	6	18	44
17	Serralheiros mecânicos — V		2	..	2	1
18	Torneiros manuais de metais — V		3	..	2	6
19	Torneiros mecânicos de metais — V		1	..	1	5
	Próprias do trabalho em minerais não metálicos	VF	5	3	3	9
		V	4	2	3	9
20	Cerâmicos e ceramistas não discriminados — V		1	1	1	6
21	Oleiros	VF	4	2	2	3
		V	3	1	2	3
	Próprias do trabalho em madeira — V		89	11	71	119
22	Carpinteiros — V		50	5	36	58
23	Marceneiros — V		4	..	3	7
24	Serradores de madeira — V		35	6	32	54
	Próprias das indústrias têxteis	VF	9	2	3	9
		V	3	..	3	9
25	Cardadores de algodão — V		1	..	1	1
26	Fiandeiros	VF	2	..	1	2
		V	1	..	1	2
27	Tecelões	VF	6	2	1	6
		V	1	..	1	6
	Próprias do fabrico de produtos alimentares	VF	29	3	19	30
		V	24	2	18	29
28	Confeiteiros e pasteleiros	VF	3	..	1	..
		V	1	..	1	..
29	Manipuladores de pão	VF	14	2	10	9
		V	13	2	10	9
30	Moleiros de cereais	VF	11	1	7	18
		V	9	..	6	17
31	Salsicheiros — V		1	..	1	3
	Próprias do fabrico de vestuário, roupa e calçado	VF	69	1	43	55
		V	55	1	37	48
32	Alfaiates — V		7	1	5	9
33	Costureiras de alfaiate — F		1	..	1	2
34	Costureiras não discriminadas — F		12	..	5	5
35	Modistas e costureiras de vestuário — F		1	..	..	..
36	Oficiais de sapataria — V		45	..	31	38
37	Tamanqueiros — V		3	..	1	1
	Próprias das indústrias gráficas — V		2	..	..	..
38	Compositores tipográficos — V		1	..	..	..
39	Fotógrafos — V		1	..	..	..
	Próprias do trabalho de construção e obras públicas — V		64	17	55	110
40	Assentadores de vias — V		3	1	3	9
41	Cabouqueiros — V		3	2	3	17
42	Caiadores e caeiros — V		1	..	1	..
43	Calceteiros — V		2	1	2	1
44	Canteiros — V		4	..	4	5
45	Estucadores — V		1	1	1	5
46	Pedreiros — V		50	12	41	73
	Próprias da indústria de transportes e comunicações	VF	73	12	63	116
		V	67	12	60	116
47	Agulheiros, limpadores de vias e sinaleiros (indústria de transportes) — V		6	1	5	19
48	Barqueiros e fragateiros — V		6	..	6	6
49	Carreiros	VF	11	1	10	16
		V	10	1	10	16
50	Carroceiros e cocheiros — V		5	..	4	9
51	Carteiros e boletineiros — V		2	1	2	5
52	Condutores de automóveis ou motoristas — V		2	1	1	1
53	Condutores e guarda-freios (indústria de transportes) — V		4	1	4	13
54	Factores (caminhos de ferro) — V		1	1	1	..
55	Ferroviários não discriminados — V		9	4	8	16
56	Guarda-fios — V		4	1	4	11
57	Guardas de linha, de passagens de nível e de barreiras	VF	5	1	4	4
		V	1	1	1	4
58	Maquinistas de máquinas a vapor da indústria de transportes — V		3	..	3	3
59	Marítimos não discriminados — V		14	..	11	13
60	Telegrafistas e radiotelegrafistas — F		1	..	..	..
	Próprias do trabalho de coiros e peles (excluindo o calçado)	VF	8	..	6	9
		V	7	..	6	9
61	Curtidores de coiros e de peles — V		5	..	5	4
62	Manufactores de malas e artigos de viagem em cabedal e peles	VF	2	..	1	5
		V	1	..	1	5
63	Surradores de coiros e de peles — V		1	..	..	..
	Outras profissões manuais ou mecânicas de carácter industrial	VF	11	1	10	15
		V	10	..	9	15
64	Amoladores — V		1	..	1	..
65	Fogueiros — V		4	..	4	6
66	Lubrificadores e azeitadores — V		1	..	1	2
67	Operários corticeiros — V		1	..	1	4
68	Pessoal da fabricação de papel	VF	2	1	2	3
		V	1	..	1	3
69	Tintureiros — V		1	..	..	..
70	Vimeiros, cesteiros e palheiros — V		1	..	1	..

34. — *População inválida*, por profissões e sexos, indicando o número de chefes de família e as pessoas a cargo dêles, no distrito

Número de ordem	Profissões e sexos		Total geral	Por acidente de trabalho	Chefes de família: Número	Chefes de família: Pessoas a cargo
			1	2	3	4
	Comerciantes, vendedores e agentes comerciais	VF	64	11	51	93
		V	61	10	49	89
71	Agentes comerciais — V		1	..	1	2
72	Caixeiros de balcão — V		7	3	2	1
73	Comerciantes	VF	42	5	37	73
		V	40	5	35	69
74	Despachantes de mercadorias — V		1	..	1	..
75	Fiéis comerciais — V		1	..	1	3
76	Negociantes de gado — V		1	1	1	1
77	Vendedores e compradores ambulantes	VF	11	2	8	13
		V	10	1	8	13
	Empregados de escritório, tesouraria e secretaria — V		8	1	5	7
78	Empregados de escritório — V		5	1	2	..
79	Escriváis e chefes de secretaria judicial — V		1	..	1	2
80	Funcionários de carteira — V		2	..	2	5
	Profissões de carácter predominantemente intelectual	VF	33	1	27	49
		V	28	1	24	46
81	Clero secular católico — V		4	..	4	6
82	Directores de serviço e chefes de serviço do Estado, dos corpos administrativos, dos organismos de coordenação económica e corporativos e das emprêsas particulares — V		1	..	1	7
83	Inspectores de serviços — V		4	1	2	3
84	Juizes e magistrados — V		1	..	1	3
85	Oficiais do exército — V		6	..	5	14
86	Professores de instrução primária	VF	17	..	14	16
		V	12	..	11	13
	Profissões de carácter subalterno, incluindo as relativas á condução de serviços — V		20	4	14	20
87	Arrais de barcos de pesca — V		2	..	2	1
88	Capatazes agrícolas — V		4	1	2	2
89	Chefes e sub-chefes de estação de caminho de ferro — V		2	..	2	1
90	Encarregados de diversos serviços — V		5	2	2	3
91	Feitores e administradores agrícolas — V		2	..	2	8
92	Mestre de obras — V		1	1	1	4
93	Protésicos dentários — V		1	..	1	..
94	Topógrafos — V		3	..	2	1
	Profissões de carácter subalterno das fôrças armadas ou relativas à guarda e fiscalização de serviços diversos — V		59	17	57	165
95	Cantoneiros — V		6	1	6	8
96	Carcereiros — V		1	1	1	3
97	Chefes, sub-chefes e guardas da polícia de segurança pública — V		4	3	3	10
98	Fiscais e agentes de fiscalização — V		2	1	2	5
99	Guardas de estabelecimentos e serviços — V		2	2	2	4
100	Guardas de locais públicos — V		1	1	1	2
101	Guardas nocturnos — V		1	..	1	4
102	Guardas rurais — V		1	..	1	1
103	Sargentos, cabos e marinheiros da armada — V		8	3	8	20
104	Sargentos, cabos e praças da guarda fiscal — V		3	2	2	2
105	Sargentos, cabos e praças da guarda nacional republicana — V		5	..	5	16
106	Sargentos, cabos e soldados do exército — V		25	3	25	90
	Profissões não especializadas de carácter auxiliar	VF	116	22	57	79
		V	63	12	44	79
107	Ajudantes, serventes e auxiliares de pedreiro — V		3	2	1	4
108	Carregadores e descarregadores — V		7	1	7	17
109	Contínuos — V		1	..	1	..
110	Cozinheiros	VF	3	1	2	..
		V	1	1	..	..
111	Criados	VF	31	3	7	4
		V	3	..	1	4
112	Damas de companhia, preceptores e governantas — F		1	..	..	..
113	Lavadores e engomadores de roupa — F		3	..	2	..
114	Lavadores de veículos — V		1	1	..	..
115	Moços de recado, *grooms*, ascensoristas, etc. — V		1	..	..	..
116	Operários não discriminados — V		3	..	3	1
117	Operários não especializados na indústria têxtil	VF	9	6	2	..
		V	2	1	1	..
118	Operários e trabalhadores não especializados	VF	37	7	27	42
		V	31	5	26	42
119	Pessoal de limpeza de emprêsas comerciais e industriais — F		5	..	1	..
120	Pessoal de limpeza urbana	VF	6	1	2	7
		V	5	1	2	7
121	Porteiros — V		2	..	2	4
	Outras profissões — V		14	1	10	22
122	Barbeiros e cabeleireiros — V		11	1	8	13
123	Músicos — V		1	..	..	..
124	Outras profissões — V		2	..	2	9
	Profissões mal definidas	VF	49	5	18	36
		V	37	4	18	36
	Profissões ignoradas	VF	1.038	55	326	234
		V	742	52	257	216
	Condições não profissionais	VF	1.763	181	481	159
		V	43	1	36	40
125	Domésticas — F		1.679	179	415	112
126	Mendigos	VF	48	1	32	18
		V	20	..	14	16
127	Proprietários	VF	36	1	34	29
		V	23	1	22	24

35. — População inválida, por classes de actividade e sexos, no distrito

Número de ordem	Classes de actividade	VF	V	F
		1	2	3
	Total	4.709	2.475	2.234
	Agricultura e pesca	1.114	1.010	104
1	Agricultura e pecuária	1.102	998	104
2	Silvicultura	4	4	..
3	Pesca e actividades correlativas	8	8	..
	Indústrias extractivas	15	14	1
4	Extracção de carvão, minérios e minerais diversos não discriminados	8	8	..
5	Extracção de pedras e outros materiais principalmente empregados na construção	7	6	1
	Indústrias transformadoras	286	238	48
6	Indústrias da alimentação	54	40	14
7	Indústrias da madeira e derivados	70	70	..
8	Indústrias dos minerais não metálicos não discriminados	12	8	4
9	Indústrias têxteis, do vestuário e dos artigos de matérias têxteis ou análogas	35	14	21
10	Trabalhos em metais (não preciosos)	34	34	..
11	Indústria do papel e artes correlativas	8	6	2
12	Indústrias dos couros e peles	61	59	2
13	Indústrias químicas não discriminadas	2	2	..
14	Indústrias diversas	10	5	5
	Obras públicas e construções	132	132	..
	Transportes e comunicações	93	71	22
	Comércio e seguros	72	67	5
	Serviços de interêsse geral	131	109	22
15	Serviços médicos e sanitários	1	1	..
16	Educação, artes, ciências e interêsses espirituais	24	18	6
17	Fôrça armada	56	56	..
18	Serviços de interêsse público ou geral	50	34	16
	Serviços diversos	1.785	48	1.737
19	Hospedagem e serviços domésticos e similares	1.783	46	1.737
20	Espectáculos e diversões públicas	2	2	..
	Actividades ignoradas ou mal definidas	1.081	786	295

36. — População inactiva segundo as idades e o sexo, indicando o número de chefes de família e as pessoas a cargo dêles, por concelhos

Número de ordem	Concelhos	Total			Grupos de idades												Chefes de família						Número de ordem
		VF	V	F	De 10 a 19 anos		De 20 a 29 anos		De 30 a 39 anos		De 40 a 49 anos		De 50 e mais anos		Idade ignorada		VF		V		F		
					VF	V	VF	V	VF	V	VF	V	VF	V	VF	V	Número	Pessoas a cargo	Número	Pessoas a cargo	Número	Pessoas a cargo	
		1	2	3	4	5	6	7	8	9	10	11	12	13	14	15	16	17	18	19	20	21	
	Total no distrito	**31.509**	**21.981**	**9 528**	**27.166**	**20.218**	**1 209**	**665**	**603**	**228**	**409**	**106**	**1.645**	**493**	**477**	**271**	**604**	**468**	**348**	**367**	**256**	**81**	
1	Abrantes	3.159	2 268	891	2.858	2.124	99	67	21	10	5	..	84	28	89	39	33	22	17	15	16	7	1
2	Alcanena	1.036	755	281	910	696	24	19	10	9	6	2	49	29	7	..	16	17	13	17	3	..	2
3	Almeirim	935	718	217	833	652	21	17	19	13	6	5	49	29	4	2	29	52	25	44	4	8	3
4	Alpiarça	638	337	301	515	329	4	2	2	..	2	..	74	2	11	4	37	1	..	..	37	1	4
5	Benavente	497	410	87	458	391	19	13	2	..	2	2	12	3	4	1	4	4	1	..	3	4	5
6	Cartaxo	1.181	870	314	1.058	807	13	8	9	6	8	2	44	4	52	43	24	13	7	10	17	3	6
7	Chamusca	882	674	208	773	607	31	24	6	4	13	9	41	15	15	15	12	5	9	5	3	..	7
8	Constância	204	152	52	188	142	4	4	2	1	1	..	5	5	4	..	2	1	1	1	1	..	8
9	Coruche	908	727	181	802	682	23	15	15	10	2	2	45	15	21	3	14	27	11	27	3	..	9
10	Ferreira do Zêzere	1.139	751	388	1.002	688	21	11	9	6	4	3	91	41	6	2	38	24	28	22	10	2	10
11	Golegã	230	138	92	189	116	9	7	3	1	..	..	26	13	3	1	3	..	..	..	3	..	11
12	Mação	1.399	1.106	293	1.219	1.008	45	30	27	21	7	..	79	29	22	18	40	23	23	23	17	..	12
13	Rio Maior	1.039	812	227	929	742	14	7	24	16	22	16	41	21	9	7	34	29	32	27	2	2	13
14	Salvaterra de Magos	760	582	178	685	553	15	8	10	8	3	..	31	9	16	4	13	23	9	21	4	2	14
15	Santarém	5.745	3.261	2.484	1.152	2.926	500	173	334	70	257	31	454	23	48	38	59	49	31	25	28	24	15
16	Sardoal	698	454	244	599	422	8	8	6	4	..	..	81	20	4	..	35	8	10	7	25	1	16
17	Tomar	3.801	2.799	1.002	3.412	2.572	114	73	44	21	21	9	133	72	77	49	66	26	50	12	16	14	17
18	Tôrres Novas	3.084	2.008	1.076	2.792	1.845	73	57	27	12	15	6	124	54	53	31	51	31	22	29	29	2	18
19	Vila Nova da Barquinha	1.024	770	254	910	730	35	24	3	..	7	2	27	12	2	2	17	14	12	10	5	4	19
20	Vila Nova de Ourém	3.147	2.389	758	2.782	2.186	128	98	27	13	28	17	152	66	30	9	77	79	47	72	30	7	20

37. — População presente segundo o meio de

Número de ordem	Concelhos e sexos		Total	De 0 a 9 anos				De 10 a 24 anos								De 25 a 39 anos					
				A cargo do chefe de família	A cargo de outras pessoas	Assistência	Outros	Trabalho	A cargo do chefe de família	A cargo de outras pessoas	Assistência	Esmolas	Rendimentos próprios	Pensão de acidente de trabalho	Outros	Trabalho	A cargo do chefe de família	A cargo de outras pessoas	Assistência	Esmolas	Rendimentos próprios
			1	2	3	4	5	6	7	8	9	10	11	12	13	14	15	16	17	18	19
	Total no distrito	VF	421.996	82.856	615	342	4.463	34.661	82.803	967	468	177	221	175	1.265	44.360	39.511	429	73	203	805
		V	206.472	42.009	304	160	2.714	23.116	36.411	432	270	122	146	72	764	37.151	3.181	149	46	131	614
1	Abrantes	VF	44.288	8.518	133	99	260	3.749	8.806	116	41	13	27	28	268	4.117	4.236	35	6	27	77
		V	21.625	4.336	60	47	133	2.668	3.782	65	18	7	12	13	163	3.836	299	13	3	19	60
2	Alcanena	VF	12.794	2.556	16	3	208	1.189	2.386	10	1	4	6	20	41	1.419	1.090	20	1	7	27
		V	6.169	1.286	11	2	120	748	994	6	1	3	4	5	22	1.135	85	8	..	4	20
3	Almeirim	VF	14.989	2.918	10	5	121	1.343	2.920	22	2	14	3	4	9	1 876	1.439	6	1	6	13
		V	7.504	1.529	9	5	60	863	1.261	15	2	14	1	1	8	1.528	133	3	..	4	13
4	Alpiarça	VF	7.239	1.077	2	..	93	559	1.427	6	..	11	2	..	18	1.022	667	4	1	9	26
		V	3.510	555	1	..	45	343	625	2	..	9	2	..	7	800	31	2	..	5	26
5	Benavente	VF	10.236	2.165	30	24	88	955	1.900	18	1	1	2	1	25	1.410	810	15	..	2	7
		V	5.158	1.110	14	11	52	586	879	11	..	1	1	..	9	1.023	89	7	..	2	6
6	Cartaxo	VF	18.364	2.769	7	3	132	1.438	3.367	13	4	6	2	5	21	2.086	1.858	7	2	10	9
		V	8.999	1.365	3	1	79	1.012	1.406	..	1	5	2	3	15	1.879	112	..	1	5	7
7	Chamusca	VF	14.993	2.925	28	4	132	1.696	2.341	32	5	14	4	..	76	1.786	1.289	10	..	10	28
		V	7.444	1.415	19	3	68	1.108	990	15	3	13	1	..	55	1.478	53	3	..	8	22
8	Constância	VF	3.423	690	3	..	45	216	632	2	..	1	..	4	13	330	314	6	..	3	6
		V	1.581	337	2	..	28	134	254	1	..	..	..	..	10	287	18	1	..	2	3
9	Coruche	VF	23.183	5.524	28	12	205	3.084	3.555	50	30	7	5	2	43	2.926	2.077	18	7	17	21
		V	11.784	2.852	17	5	142	1.816	1.527	25	18	3	2	1	21	2.404	111	8	5	14	15
10	Ferreira do Zêzere	VF	16.577	3.440	4	1	225	829	3.510	16	1	2	11	5	7	1.368	1.644	8	..	2	109
		V	7.795	1.681	1	1	173	485	1.559	10	..	1	6	2	3	1.186	170	3	..	2	85
11	Golegã	VF	6.891	936	17	8	45	766	801	50	3	7	3	..	7	922	702	21	..	11	16
		V	3.298	508	2	..	26	451	330	15	1	3	..	..	4	752	37	2	..	8	6
12	Mação	VF	20.073	4.009	30	14	300	1.081	4.235	31	12	14	8	14	65	1.721	1.892	12	3	6	37
		V	9.690	2.120	14	4	118	653	1.925	11	8	11	6	9	34	1 428	217	8	2	5	31
13	Rio Maior	VF	16.375	3.262	7	3	160	1.003	3.257	15	2	1	4	11	3	1.633	1.770	13	1	6	7
		V	8.214	1.678	4	1	97	830	1.326	2	1	1	3	4	2	1.526	192	2	1	5	5
14	Salvaterra de Magos	VF	13.535	3.176	13	5	241	1.520	2.472	13	5	..	1	3	67	1.541	1.137	9	2	4	3
		V	6.669	1.558	6	2	156	997	968	3	3	..	1	2	59	1.262	51	3	..	3	3
15	Santarém	VF	59.371	9.977	77	66	655	4.678	11.871	160	132	23	54	29	221	6.543	5.554	76	8	26	136
		V	29.255	5.053	41	31	463	3.225	5.319	82	46	12	39	7	132	5.407	484	27	1	14	106
16	Sardoal	VF	6.902	1.474	..	..	56	410	1.508	..	1	..	2	..	3	561	628	3	4	1	18
		V	3.323	770	..	..	49	248	701	..	..	..	1	..	1	498	47	1	2	1	17
17	Tomar	VF	43.172	8.092	74	32	666	3.646	8.661	115	94	19	29	13	80	4.310	3.905	65	13	18	97
		V	20.730	4.023	29	12	394	2.368	3.959	67	84	15	26	10	41	3.427	322	23	13	6	68
18	Tôrres Novas	VF	36.751	7.449	77	19	320	2.496	7.635	207	72	17	14	8	59	3.436	3.592	48	3	19	75
		V	17.683	3.720	38	12	213	1.761	3.339	51	39	11	7	6	31	3.010	365	15	3	11	61
19	Vila Nova da Barquinha	VF	12.774	2.146	13	3	129	1.462	2.627	19	10	10	25	8	35	1.569	1.389	22	5	8	5
		V	6.677	1.106	8	1	95	1.201	1.172	12	8	5	24	1	22	1.407	66	9	5	6	3
20	Vila Nova de Ourém	VF	40.066	9.693	46	41	382	2.541	8.892	72	52	13	19	20	204	3.484	3.518	31	16	11	88
		V	19.364	5.004	25	22	203	1.619	4.095	39	37	8	8	8	125	2.878	299	11	10	7	57

vida, as idades, a instrução e o sexo, por concelhos

		De 40 e mais anos									População maior de 10 anos										
											Não sabiam ler					Sabiam ler					
Pensão de acidente de trabalho	Outros	Trabalho	A cargo do chefe de família	A cargo de outras pessoas	Assistência	Esmolas	Rendimentos próprios	Pensão de acidente de trabalho	Pensão de reforma	Outros	Trabalho	A cargo do chefe de família	Assistência	Esmolas	Outros	Trabalho	A cargo do chefe de família	Assistência	Esmolas	Outros	Número de ordem
20	21	22	23	24	25	26	27	28	29	30	31	32	33	34	35	36	37	38	39	40	
101	1.140	60.339	50.301	2.664	297	1.486	6.093	185	1.318	2.304	75.819	95.248	327	1.373	8.631	60.274	70.271	463	324	8.278	
37	699	47.582	2.531	696	121	564	3.694	58	1.093	891	54.460	14.247	127	527	3.559	51.433	26.779	275	221	5.477	
10	161	5.749	5.514	359	25	182	670	12	194	355	6.319	9.801	30	170	1.118	7.396	7.916	36	32	1.111	1
4	100	4.768	271	86	9	75	403	5	170	128	4.667	1.255	10	68	418	6.455	2.917	18	25	768	
10	27	1.971	1.360	42	7	48	188	20	13	87	2.119	2.110	6	48	265	2.369	2.549	3	8	225	2
2	20	1.406	83	12	4	18	124	..	11	32	1.330	321	2	16	112	1.899	823	3	7	149	
4	1	2.319	1.682	36	16	41	75	3	12	4	4.381	4.219	18	42	136	1.125	1.733	1	11	54	3
..	1	1 826	128	8	3	14	51	1	12	1	3.260	523	4	16	68	901	985	1	11	45	
1	14	1.117	781	88	..	48	148	3	8	13	1.763	1.776	1	56	180	790	1.024	..	11	131	4
1	9	792	40	26	..	15	101	1	8	9	1.212	318	..	25	88	671	369	..	5	102	
1	22	1.449	1.061	60	..	31	75	1	10	52	2.160	2.096	1	22	116	1.387	1.553	..	4	147	5
1	15	1.189	61	17	..	14	29	1	7	18	1.507	539	..	10	43	1.122	471	..	1	67	
3	32	3.269	2.798	74	7	61	155	15	45	92	3.697	4.028	7	61	236	3.019	3.691	5	14	210	6
1	24	2.716	132	..	4	25	72	2	39	35	2.970	567	3	22	79	2.590	1.012	2	12	115	
..	63	2.353	1.632	73	28	98	200	2	37	89	3.460	3.162	21	93	272	2.250	1.897	8	16	303	7
..	51	1.808	46	11	16	31	117	1	31	54	2.460	434	9	35	122	1.850	638	7	11	220	
1	9	568	438	26	1	18	28	2	24	27	476	697	1	16	70	623	655	..	3	74	8
1	3	420	13	8	..	7	16	2	21	10	301	80	..	5	29	525	203	..	1	41	
1	28	2.970	2.064	63	13	75	129	2	30	68	5.912	5.571	37	73	258	2.691	1.806	12	16	179	9
..	17	2.408	71	24	7	32	82	1	27	30	4.192	890	19	35	135	2.297	769	10	10	116	
2	8	2.187	2.246	193	..	56	613	6	22	22	2.143	3.950	..	46	509	2.067	3.059	1	4	453	10
..	4	1.741	100	56	..	18	459	3	16	12	1.464	418	...	13	261	1.841	1.361	..	4	360	
..	8	1.277	927	105	9	50	124	2	20	30	1.627	1.285	7	52	176	1.293	1.077	4	8	206	11
..	4	1.006	20	15	..	20	55	2	17	9	1.082	102	..	21	41	1.098	275	1	8	85	
7	86	3.070	2.734	111	6	48	198	17	60	183	3.325	5.349	7	51	459	2.440	3.175	12	14	331	12
4	57	2.479	193	42	2	20	120	7	51	72	2.400	756	2	22	195	2.103	1.509	9	13	239	
7	8	2.572	2.291	90	8	26	130	8	16	20	4.148	5.390	8	30	274	1.028	1.796	2	3	48	13
1	8	2.279	121	20	..	10	53	2	13	11	3.676	912	..	13	87	937	711	2	3	35	
1	89	1.667	1.223	56	3	55	45	5	10	124	3.186	3.461	8	46	266	1.403	962	1	1	148	14
1	79	1.299	56	16	2	16	14	3	9	82	2.255	639	4	16	162	1.169	374	..	..	107	
13	233	8.864	7.441	313	50	201	975	35	274	517	10.075	12.331	40	179	1.324	9.737	11.522	144	49	1.624	15
5	133	6.861	444	90	24	88	588	12	233	195	7.234	1.853	17	74	585	8.109	4.177	49	25	1.030	
..	5	907	947	57	8	30	251	1	14	5	801	1.682	6	19	172	1.033	1.340	6	5	162	16
..	4	728	35	9	3	9	180	..	13	3	546	147	2	6	87	908	627	2	4	136	
19	78	6.101	5.165	382	39	117	806	20	172	183	6.489	8.836	29	106	1.005	7.292	8.173	106	39	963	17
11	41	4.589	252	118	22	46	486	7	135	45	4.200	1.179	12	34	367	6.074	3.275	97	30	673	
8	60	5.077	4.593	305	43	145	673	18	94	80	5.698	7.571	37	142	706	5.032	7.676	72	30	869	18
2	20	4.081	222	72	8	41	386	5	76	21	4.278	1.087	10	46	243	4.356	2 774	34	15	480	
3	31	1.475	1.311	79	11	48	64	2	191	56	1.142	1.651	14	38	149	3.270	3.480	12	19	371	19
..	17	1.219	49	19	6	22	32	..	145	8	786	189	8	16	55	2.983	1.075	11	15	230	
10	177	5 347	4.090	152	23	108	546	11	72	297	6.898	10.279	49	83	940	4.029	5.157	38	37	669	20
3	92	3.967	194	47	11	43	326	3	59	116	4.637	2.038	25	34	382	3.542	2.374	29	21	476	

ANEXO

Aglomerados populacionais

I. — Lugares que constituíam os aglomerados populacionais da capital do distrito e das sedes de concelho (*a*)

Aglomerados populacionais	Lugares que os constituíam	Freguesias a que pertenciam
Santarém	Alfange	Marvila.
	Calçada da Junqueira	
	Caneiras	
	Casal das Eirinhas	
	Chafariz de S. Pedro	
	Entroncamento de Vale de Estacas	
	Estrada das Quebradas	
	Galinheiro	
	Outeiro da Fôrca	
	Poço do Rêto	
	Santarém	
	Cabeço dos Gamos	S. Nicolau.
	Casais de Secorio	
	Rêgo dos Mansos	
	Santarém	S. Salvador.
	Alto da Bexiga	
	Besteira	
	Santarém	
	Vale de Estacas	
Abrantes	Abrantes	S. João.
	Abrantes	S. Vicente.
Alcanena	Alcanena	Alcanena.
	Peral	
	Raposeira	
Almeirim	Almeirim	Almeirim.
Alpiarça	Alpiarça	Alpiarça.
Benavente	Benavente	Benavente.
	Covões	
	Vala Nova	
	Vale Verde	
Cartaxo	Cartaxo	Cartaxo.
	Casal do Alto Mauzinho	
	Casal do Arrodel	
	Casal do David	
	Casal do Gomes	
	Casal do Jarêgo	
	Casal do Libório	
	Casal do Malaquias	
	Casal do Manuel Tôrres	
	Casal das Mesquitas	
	Casal do Molêdo	

Aglomerados populacionais	Lugares que os constituíam	Freguesias a que pertenciam
Cartaxo (*continuação*)	Casal do Nabão	Cartaxo. (*continuação*)
	Casal do Pardal	
	Casal da Ponte da Pedra	
	Casal das Pratas	
	Casal da Rabuje	
	Casal do Russo	
	Casal do Silva	
	Casal de Vale de Boi	
	Prioste do Guerra	
	Quinta da Aramanha	
	Quinta da Cabreira	
	Quinta das Correias	
	Quinta do Larau	
	Quinta da Madre de Deus	
	Quinta da Ponte da Pedra	
	Quinta das Pratas	
	Quinta do Rio de Pote	
	Quinta de Santo António	
	Santana	
Chamusca	Chamusca	Chamusca.
	Casal do Espargo	
	Lagarteira	
Constância	Constância	Constância.
	Melhorada	
	Quinta das Almas	
	Quinta de S. Vicente	
Coruche	Coruche	Coruche.
Ferreira do Zêzere	Ferreira do Zêzere	Ferreira do Zêzere
Golegã	Golegã	Golegã.
	Labruja	
	Quinta dos Álamos	
Mação	Chãs	Mação.
	Levada	
	Mação	
	Mantela	
	Vale das Árvores	
	Vale de S. Domingos	
Rio Maior	Rio Maior	Rio Maior.
Salvaterra de Magos	Salvaterra de Magos	Salvaterra de Magos.

Aglomerados populacionais	Lugares que os constituíam	Freguesias a que pertenciam
Sardoal	Sardoal	Sardoal.
Tomar	Azinhaga do Barreiro	Santa Maria dos Olivais.
	Bacelos	
	Borda da Vala	
	Casal Baptista	
	Casal dos Frades	
	Estrada da Serra	
	Garduchas	
	Horta do Varão	
	Lameirão	
	Palhavã	
	Quinta Nova	
	Ribeiro Salgado	
	Tomar	
	Vale Sastro	
	Arrascada	S. João Baptista.
	Casal dos Albardões	
	Casal dos Bernardos	
	Casal do Láparo	
	Casal Marmelo	
	Piolhinho	
	S. Lourenço	
	Senhora dos Anjos	
	Tomar	
	Vale Pereiro	
	Bom Amor	
	Mesiões	
	Quebradas	Salvador.
	Tôrres Novas	
	Vale	
Tôrres Novas	Barreira Alva	Santa Maria.
	Casal da Arroteia	
	Tôrres Novas	Santiago.
	Tôrres Novas	
	Atouguia	S. Pedro.
	Tôrres Novas	
Vila Nova da Barquinha	Aldeinhas	Vila Nova da Barquinha.
	Alto de Santo António	
	Casal de Santa Rita	
	Lagarito	
	Vila Nova da Barquinha	
Vila Nova de Ourém	Vila Nova de Ourém	Vila Nova de Ourém.

(*a*) Segundo as informações das Câmaras Municipais respectivas.

II. — Prédios, fogos e população presente segundo o sexo e o estado civil, na capital do distrito e nas sedes de concelho

Número de ordem	Aglomerados populacionais	Prédios	Fogos	População presente													Número de ordem
							Estado civil										
							Solteiros		Casados		Separados judicialmente		Divorciados		Viúvos		
				VF	V	F	VF	V	VF	V	VF	V	VF	V	VF	V	
		1	2	3	4	5	6	7	8	9	10	11	12	13	14	15	
1	Santarém	2.190	2.832	11.735	5.736	6.019	7.180	3.761	3.799	1.885	4	1	32	8	770	81	1
2	Abrantes	811	835	4.170	2.167	2.003	2.799	1.568	1.123	518	7	6	17	7	224	38	2
3	Alcanena	871	701	2.508	1 207	1.301	1.420	676	950	501	..	..	7	5	121	22	3
4	Almeirim	2.529	1.990	6.704	3.348	3.356	3 500	1.817	2.798	1.414	2	..	19	11	385	76	4
5	Alpiarça	1.666	1.920	6.254	3.003	3.251	2.804	1.415	2 967	1.480	1	1	19	9	463	98	5
6	Benavente	1.273	1.005	4 050	1.947	2.103	2.330	1.161	1.480	729	3	2	11	11	226	44	6
7	Cartaxo	2.143	1.816	5.926	2.822	3.104	2.786	1.393	2 588	1.300	5	4	40	22	507	103	7
8	Chamusca	2 183	1.222	3.761	1.700	2.061	1.926	881	1.514	715	..	..	18	9	303	65	8
9	Constância	277	229	780	363	417	419	200	303	152	1	..	2	..	55	11	9
10	Coruche	665	629	2.980	1.377	1.603	1.901	928	919	401	..	..	5	2	155	43	10
11	Ferreira do Zêzere	121	106	381	164	217	213	87	132	65	..	..	2	1	34	11	11
12	Golegã	1 516	1.356	4.898	2.316	2.582	2.555	1.265	1.972	977	..	..	13	7	358	67	12
13	Mação	590	447	1.626	733	893	885	401	656	318	..	..	..	..	85	14	13
14	Rio Maior	703	657	2.236	1 083	1.153	1.331	715	758	346	5	..	10	3	132	19	14
15	Salvaterra de Magos	980	853	3.269	1.556	1.713	1.863	952	1.168	558	2	2	9	4	227	40	15
16	Sardoal	450	422	1.156	524	632	604	281	159	221	..	..	1	..	92	19	16
17	Tomar	1.683	1.904	7.952	3.933	4.019	4.819	2.513	2.605	1.324	1	1	38	16	459	79	17
18	Tôrres Novas	1.497	1.565	6.579	3.109	3.470	3.796	1 813	2.399	1.222	4	1	10	3	370	70	18
19	Vila Nova da Barquinha	445	383	1.229	612	617	657	337	496	263	..	..	4	2	72	10	19
20	Vila Nova de Ourém	412	368	1.539	700	839	900	409	526	266	1	..	5	4	107	21	20

III. — Lugares segundo o número de fogos e de habitantes, por concelhos

Número de ordem	Concelhos	Total de lugares	Lugares segundo o número de fogos						Lugares segundo o número de habitantes						Número de ordem
			Com menos de 25	De 25 a 124	De 125 a 249	De 250 a 499	De 500 a 1.249	De 1.250 e mais	Com menos de 100	De 100 a 499	De 500 a 999	De 1.000 a 1.999	De 2.000 a 4.999	De 5.000 e mais	
		1	2	3	4	5	6	7	8	9	10	11	12	13	
	Total no distrito	2.311	1.379	772	96	37	19	8	1468	703	90	24	19	7	
1	Abrantes	213	119	73	13	5	3	..	124	74	8	3	4	..	1
2	Alcanena	49	15	27	3	3	1	..	24	18	5	1	1	..	2
3	Almeirim	37	26	6	2	1	1	1	26	6	2	1	1	1	3
4	Alpiarça	7	4	1	1	..	..	1	4	1	1	..	..	1	4
5	Benavente	35	25	7	1	..	2	..	27	4	2	..	2	..	5
6	Cartaxo	27	6	10	5	3	2	1	8	9	7	1	1	1	6
7	Chamusca	115	93	17	2	2	1	..	96	13	4	1	1	..	7
8	Constância	18	9	7	2	..	..	..	10	6	2	..	..	..	8
9	Coruche	162	127	29	3	2	1	..	124	30	5	2	1	..	9
10	Ferreira do Zêzere *(a)*	234	176	58	..	..	..	..	196	38	..	..	..	..	10
11	Golegã	16	12	2	..	1	..	1	12	2	..	1	1	..	11
12	Mação	132	63	61	2	3	..	..	66	61	2	3	..	..	12
13	Rio Maior *(b)*	86	41	35	8	1	1	..	44	36	5	..	1	..	13
14	Salvaterra de Magos	6	..	..	1	3	2	..	..	..	1	2	3	..	14
15	Santarém	322	195	106	12	4	4	1	214	90	11	4	2	1	15
16	Sardoal	41	25	12	2	2	..	..	26	11	2	2	..	..	16
17	Tomar	336	192	134	9	..	..	1	213	117	5	..	..	1	17
18	Tôrres Novas	125	53	44	21	5	1	1	57	46	19	1	1	1	18
19	Vila Nova da Barquinha	50	30	15	3	1	..	1	32	12	4	1	..	1	19
20	Vila Nova de Ourém	300	168	125	6	1	..	..	165	129	5	1	..	..	20

Os lugares pertencentes a mais de uma freguesia de concelhos diferentes do mesmo distrito, foram, para efeitos de classificação, incluídos no concelho em que tinham maior números de fogos. — *(a)* Neste concelho incluem-se os lugares de Portela do Braz pertencente à freguesia de Beco, do concelho de Ferreira do Zêzere, distrito de Santarém e à freguesia de Pussos, do concelho de Alvaiázere, distrito de Leiria, e Rêgo da Murta pertencente à freguesia de Arcias, do concelho de Ferreira do Zêzere, distrito de Santarém e à freguesia de Rêgo da Murta, do concelho de Alvaiázere, distrito de Leiria. — *(b)* Neste concelho inclue-se o lugar de Venda da Costa pertencente à freguesia de Rio Maior, do concelho de Rio Maior, distrito de Santarém e à freguesia de Alvorninha, do concelho de Caldas da Rainha, distrito de Leiria.

TRADUCTIONS

Le 8ème Recensement Général de la Population Portugaise, dont la réalisation a été ordonnée par le décret-loi n.º 29:750, du 14 Juillet 1939, s'est étendu, comme il y était déterminé, au territoire continental et insulaire du pays, à l'Empire Colonial et aux principaux groupements de population portugaise à l'étranger.

D'autre part le décret n.º 30:110, du 6 Décembre 1939, fixe l'heure 0 du 12 Décembre 1940 pour la réalisation du recensement sur le territoire continental et insulaire.

La publication des résultats du 8ème Recensement Général de la Population du territoire continental et insulaire comprend:

a) *Un volume général pour le Portugal (continental et insulaire), contenant les résultats des dépouillements par provinces, districts et "concelhos"* (1);

b) *Des volumes districtaux, contenant chacun les résultats des dépouillements relatifs au district considéré, par "concelhos", paroisses et hameaux;*

c) *Un* Rapport *sur les résultats des dépouiltements;*

d) *Un* Mémoire descriptif *des travaux.*

(1) *Concelho* — Unité territoriale de l'organisation administrative du pays: se divise en paroisses et de leur réunion se forment les provinces ou les districts.

Les provinces, qui ont été créées par le Code Administratif de 1936, constituent des agrégats de "concelhos" ayant des affinités géographiques, économiques et sociales dont le but est la réalisation de certains intérêts communs.

Sommaire

DÉFINITIONS.

RÉSUMÉ DESCRIPTIF.

TABLEAUX:

1ÉME PARTIE:

1. — Bâtiments, logements, familles, communautés, population résidante suivant le sexe, en indiquant celle temporairement absente, et population présente suivant le sexe, l'état civil, l'instruction et la religion, par «concelhos».

2. — Bâtiments, logements, familles, communautés, population résidante suivant le sexe, en indiquant celle temporairement absente, et population présente suivant le sexe, l'état civil, l'instruction et la religion, par paroisses.

3. — Logements et population présente suivant le sexe, par hameaux.

4. — Bâtiments suivant leur nature et le nombre d'étages; logements suivant le nombre de pièces, par «concelhos».

5. — Familles suivant le nombre de personnes, par «concelhos».

6. — Communautés suivant leur nature et le nombre de personnes, par «concelhos».

7. — Portugais suivant la nationalité, le lieu de naissance et la résidence habituelle; et étrangers suivant la résidence habituelle, par «concelhos» et sexes.

8. — Couples mariés suivant la durée du mariage et le nombre d'enfants vivants, par «concelhos».

9. — Femmes mariées suivant leur âge, la durée de leurs mariages et le nombre d'enfants issus de ceux-ci, par «concelhos».

10. — Étrangers suivant le temps de séjour et la nationalité, par «concelhos» et sexes.

11 — Étrangers suivant leur âge et leur état civil, par nationalités et sexes, dans le district.

12. — Étrangers suivant l'état civil, les moyens de subsistance et la religion, par nationalités et sexes, dans le district.

13. — Étrangers âgés de 10 ans et plus suivant l'instruction et la catégorie d'activité, par nationalités et sexes, dans le district.

14. — Aveugles suivant leur âge, leur instruction et leurs moyens de subsistance, en indiquant ceux de naissance, par «concelhos» et sexes.

15. — Sourds-muets suivant leur âge, leur instruction et leurs moyens de subsistance, en indiquant ceux de naissance, par «concelhos» et sexes.

16. — Aliénés suivant leur âge, leur instruction et leurs moyens de subsistance, en indiquant ceux de naissance, par «concelhos» et sexes.

2ÉME PARTIE:

17. — Population présente de 0 à 6 ans suivant l'âge (année à année) et le sexe, par «concelhos».

18. — Population présente de 7 à 13 ans suivant l'âge (année à année) et le sexe, en indiquant le total de ceux qui savaient lire, de ceux qui fréquen-

taient ou avaient reçu l'enseignement primaire et de ceux qui fréquentaient l'enseignement secondaire, par «concelhos».

19. — Population présente de 14 à 19 ans suivant l'âge (année à année), l'état civil et le sexe, en indiquant le total de ceux qui savaient lire, de ceux qui fréquentaient ou avaient reçu l'enseignement primaire et secondaire et de ceux qui fréquentaient l'enseignement supérieur, par «concelhos».

20. — Population présente âgée de 20 ans et plus suivant l'âge (année à année), l'état civil et le sexe, en indiquant le total de ceux qui savaient lire et de ceux qui fréquentaient ou avaient reçu les divers degrés de l'enseignement, dans le district.

21. — Population présente âgée de 20 ans et plus suivant l'âge (année à année), l'état civil et le sexe, en indiquant le total de ceux qui savaient lire et de ceux qui fréquentaient ou avaient reçu les divers degrés de l'enseignement, par «concelhos».

22. — Orphelins âgés de moins de 10 ans suivant l'espèce de l'orphelinage, les moyens de subsistance et le sexe, par «concelhos».

3ème PARTIE:

23. — Population active suivant l'âge, en indiquant le nombre de chefs de famille et les personnes vivant aux dépens de ceux-ci; populations chômeuse, invalide et inactive, par «concelhos» et sexes.

24. — Population active suivant la profession et le sexe, dans le district.

25. — Population active dans les professions occupant 20 personnes ou plus de chaque sexe suivant l'instruction et l'âge, en indiquant le nombre de chefs de famille et les personnes vivant aux dépens de ceux-ci, dans le district.

26. — Population active dans les professions occupant 100 personnes ou plus de chaque sexe suivant les classes d'activité, dans le district.

27. — Population active suivant l'âge et le sexe, par branches d'activité et conditions professionnelles, dans le district.

28. — Population active agricole suivant l'instruction, l'âge et le sexe, en indiquant le nombre de chefs de famille et les personnes vivant aux dépens de ceux-ci, par professions et conditions professionnelles, dans le district.

29. — Population active agricole suivant l'instruction, l'âge et le sexe, en indiquant le nombre de chefs de famille et les personnes vivant aux dépens de ceux-ci, par professions et conditions professionnelles, dans les «concelhos».

30. — Population chômeuse suivant le temps du chômage, l'âge et le sexe, en indiquant le nombre de chefs de famille et les personnes vivant aux dépens de ceux-ci, par «concelhos».

31. — Population chômeuse, par professions et sexes, en indiquant le nombre de chefs de famille et les personnes vivant aux dépens de ceux-ci, dans le district.

32. — Population chômeuse, par classes d'activité et sexes, dans le district.

33. — Population invalide suivant la cause de l'invalidité, l'âge et le sexe, en indiquant le nombre de chefs de famille et les personnes vivant aux dépens de ceux-ci, par «concelhos».

34. — Population invalide, par professions et sexes, en indiquant le nombre de chefs de famille et les personnes vivant aux dépens de ceux-ci, dans le district.

35. — Population invalide, par classes d'activité et sexes, dans le district.

36. — Population inactive suivant l'âge et le sexe, en indiquant le nombre de chefs de famille et les personnes vivant aux dépens de ceux-ci, par «concelhos».

37. — Population présente suivant les moyens de subsistance, l'âge, l'instruction et le sexe, par «concelhos».

TRADUCTION DES LÉGENDES DES TABLEAUX ET DU TEXTE.

INDEX.

Définitions

Absent (ausente). — La personne qui, tout en faisant partie de la famille — ou de la communauté — ne se trouvait pas dans la demeure de celle-ci à l'heure 0 du 12 Décembre 1940 ou n'y était pas arrivée avant midi de ce même jour.

Âge (idade). — Le nombre complet d'années écoulées depuis le moment de la naissance jusqu'à l'heure 0 du 12 Décembre 1940.

Bâtiment (prédio). — Toute construction durable qui pouvait servir de demeure, de logement ou de gîte à des personnes.

Branche d'activité (ramo de actividade). — Le service de l'État, le corps administratif, l'organisme public ou particulier ou la nature du service particulier où la personne recensée exerçait ou avait exercé (dans le cas de chômage ou d'invalidité) sa profession personnelle. Les branches d'activité considérées sont au nombre de 109, qui se groupent en 26 classes et 8 catégories.

La liste des branches d'activité considérées ainsi que l'indication des activités comprises dans chaque branche seront publiées dans le volume du *Rapport* et feront l'objet d'une *Separata* qui concerne aussi les professions.

Chef de famille (chefe de família). — Le membre de la famille qui avait la responsabilité du soutien des autres, si ce n'est dans les cas spéciaux où les circonstances ont imposé un autre choix.

Chômeur (desempregado).— La personne recensée d'au moins 10 ans qui, ayant déjà exercé une profession, se trouvait sans emploi et en demandait un, disposant des conditions physiques nécessaires à cet effet.

Communauté (convivência). — Le groupement de personnes qui vivaient dans la même demeure pour des motifs autres que celui de la vie familiale.

Condition professionnelle (situação na profissão). — La situation que la personne recensée occupait ou avait occupé (dans le cas de chômage ou d'invalidité) dans l'exercice de sa profession personnelle.

Les conditions considérées sont au nombre de 13, à savoir:

Employé (empregado). — Se dit de la personne recensée qui travallait pour le compte d'autrui (l'État et les corps administratifs exceptés) et recevait des appointements mensuels.

Fonctionnaire (funcionário). — Se dit de la personne recensée qui exerçait des fonctions civiles ou militaires pour le compte de l'État ou des corps administratifs et recevait des appointements mensuels.

Isolé (isolado). — Se dit de la personne recensée qui exerçait une activité commerciale ou industrielle mais pour le compte de laquelle d'autres personnes ne travaillaient pas habituellement, ou aussi de celle qui exerçait une profession libérale et n'avait pas plus de quatre personnes travaillant pour son compte.

Isolé associé (isolado parceiro). — Se dit de la personne recensée qui avait une participation dans une exploitation agricole mais sans avoir habituellement d'autres personnes travaillant pour son compte.

Isolé fermier (isolado rendeiro). — Se dit de la personne recensée qui tenait à ferme une exploitation agricole mais sans avoir habituellement d'autres personnes travaillant pour son compte.

Isolé proprietaire (isolado proprietário). — Se dit de la personne recensée qui était propriétaire d'une exploitation agrícole mais sans avoir habituellement d'autres personnes travaillant pour son compte.

Loué à l'année (assoldadado ao ano). — Se dit de la personne recensée qui travaillait dans une exploitation

agricole pour le compte d'autrui et recevait des gages annuels.

Membre de la famille (pessoa de família). — Se dit de la personne recensée dont le travail venait en aide au chef de la famille de laquelle elle faisait partie ou avec laquelle elle demeurait habituellement, mais qui ne touchait pas de ce fait une rétribution monétaire.

Patron (patrão). — Se dit de la personne recensée qui exerçait une activité commerciale ou industrielle et pour le compte de laquelle d'autres personnes travaillaient habituellement ou de celle qui, exerçant une profession libérale, avait cinq personnes ou plus travaillant pour son compte.

Patron associé (patrão parceiro). — Se dit d'une personne recensée qui était associée dans une exploitation agricole et avait habituellement des personnes travaillant pour son compte.

Patron fermier (patrão rendeiro). — Se dit d'une personne qui tenait à ferme une exploitation agricole et avait habituellement des personnes travaillant pour son compte.

Patron propriétaire (patrão proprietário). — Se dit de la personne recensée qui était propriétaire d'une exploitation agricole et avait habituellement d'autres personnes travaillant pour son compte.

Salarié (assalariado). — Se dit de la personne recensée qui travaillait pour le compte d'autrui et était payée à la semaine ou au jour le jour.

Demeure (habitação) (pour ce qui a trait aux définitions de famille et de communauté). — Le logement, le groupe de logements ou la partie d'un logement ou une autre installation quelconque qui pouvait en tenir lieu, les embarcations de toute espèce y comprises.

Domicile habituel (residência habitual). — La localité où la personne recensée demeurait la plus grande partie de l'année, ou encore:

a) la localité où se trouvaient les casernements, forts, postes, etc. — ou le port d'attache du navire de guerre —, de la garnison desquels la personne recensée faisait partie, quand elle avait embrassé la carrière militaire;

b) la localité où demeurait la plus grande partie de l'année la famille de la personne recensée quand celle-ci s'en trouvait occasionnellement séparée pour accomplir son service militaire, pour se soigner, ou en raison d'emprisonnement pour une durée non supérieure à cinq années ou encore dans le cas où, n'ayant pas accompli 21 ans, elle n'était ni mariée ni émancipée.

Enseignement primaire (ensino primário). — Comprend les enseignements maternel et primaire élémentaire.

Enseignement secondaire (ensino secundário). — Comprend les enseignements du lycée, technique élémentaire, technique complémentaire et artistiques.

Enseignement supérieur (ensino superior). — Comprend tous les enseignements pour l'accès desquels l'enseignement secondaire était exigé.

Étage (andar). — Chaque plan habitable d'un bâtiment quel que fût sa position quant au niveau du terrain sur lequel le bâtiment était construit.

Famille (família). — Le groupement de personnes unies par des liens de parenté, légitimes ou non, qui habitaient dans la même demeure et dont les repas étaient généralement préparés et pris en commun, ou encore la personne vivant sans proches dans une demeure à part.

Dans chacun de ces cas sont considérées membres de la famille les personnes qui habitaient avec celle-ci et dont l'alimentation était aux dépens de cette même famille.

Invalide (inválido). — La personne d'au moins 10 ans invalide pour le travail d'une façon permanente et totale.

Logement (fogo). — Le bâtiment ou partie de bâtiment destiné à la demeure d'une seule famille ou d'une seule communauté.

Maison de rapport (prédio de inquilinos). — Le bâtiment qui se destinait à l'habitation de plus d'un locataire ou occupant.

Moyens de subsistance (meio de vida). — Les moyens auxquels la personne recensée avait recours pour subvenir habituellement et de façon principale à sa subsistance. Les moyens de subsistance qui ont été considérés sont au nombre de 10, à savoir:

Assistance (assistência). — Quand la personne recensée se trouvait internée dans un établissement d'assistance publique ou particulière ou vivait principalement d'une allocation assurée et périodique établie par une institution d'assistance publique ou particulière.

Aumônes (esmolas). — Quand la personne recensée vivait principalement d'aumônes ou de subsides incertains, reçus ou non sur la voie publique, qui lui étaient donnés par diverses personnes.

Aux dépens d'autres personnes (a cargo de outras pessoas). — Quand la personne recensée vivait principalement d'allocations assurées et périodiques établies par une ou plusieurs personnes, autres que le chef de la famille de laquelle elle faisait partie ou avec laquelle elle demeurait habituellement.

Aux dépens du chef de famille (a cargo do chefe de família). — Quand la personne recensée était principalement aux dépens du chef de la famille de laquelle elle faisait partie ou avec laquelle elle demeurait habituellement.

Pension par suite d'accident du travail (pensão de acidente de trabalho). — Quand la personne recensée vivait principalement d'une pension par suite d'accident du travail.

Pension d'invalidité (pensão de invalidez). — Quand la personne recensée vivait principalement d'une pension d'invalidité.

Pension de réforme (pensão de reforma). — Quand la personne recensée vivait principalement d'une pension de réforme.

Pension de retraite (pensão de aposentação). — Quand la personne recensée vivait principalement d'une pension de retraite.

Rentes personnelles (rendimentos próprios). — Quand la personne recensée vivait de ses rentes, quel que fûssent leur montant, leur nature ou leur provenance.

Travail (trabalho). — Quand la personne recensée vivait surtout de son travail.

Passant (viandante). — La personne qui bien qu'ayant une habitation se trouvait sur la voie publique à l'heure 0 du 12 Décembre 1940 et n'avait pas pu retourner à son habitation avant midi de ce même jour.

Personne sans habitation (pessoa sem habitação). — La personne qui se trouvait sur la voie publique à l'heure 0 du 12 Décembre 1940 et qui n'avait pas d'habitation.

Pièce (divisão). — Le compartiment intérieur d'un logement susceptible de servir de demeure ou d'être utilisé en commun par les personnes membres de la famille ou de la communauté de ce logement.

Population active (população activa). — L'ensemble des personnes âgées d'au moins 10 ans qui exerçaient une activité ou se trouvaient dans une situation susceptible d'un bénéfice économique immédiat.

Population active agricole (população activa agrícola). — L'ensemble des personnes âgées d'au moins 10 ans dont l'occupation était l'agriculture ou l'élevage.

Population chômeuse (população desempregada). — L'ensemble des chômeurs.

Population embarquée (população embarcada). — L'ensemble des personnes qui à l'heure 0 du 12 Décembre 1940 se trouvaient à bord de bateaux portugais qui étaient mouillés aux ports du district ou, étant en voyage, avaient leur attache dans ces mêmes ports.

Population inactive (população inactiva). — L'ensemble des personnes âgées d'au moins 10 ans qui, n'ayant aucune situation susceptible d'un bénéfice économique immédiat, n'étaient pas chômeurs ou invalides.

Population invalide (população inválida). — L'ensembles des invalides.

Population présente (população presente). — L'ensemble des personnes qui étaient présentes, dans chaque localité, à l'heure 0 du 12 Décembre 1940, ou qui, n'ayant pas été déclarées présentes en aucune autre, y sont arrivées avant midi de ce même jour.

Population résidante (população residente). — L'ensemble des personnes qui avaient leur domicile habituel dans chacune des divisions territoriales considérées.

Profession personnelle (profissão individual). — L'emploi ou métier exercé ou qui avait été exercé (dans le cas de chômage ou d'invalidité) directement et individuellement par la personne recensée elle-même. Les professions considérées sont au nombre de 476, partagées en 14 groupes.

Les désignations professionnelles que chaque profession comprend sont indiquées dans le volume du *Rapport* et font de plus l'objet d'une *Separata*. Le nombre total de ces désignations est de 2.355.

Quand la personne exerçait plus d'une profession, elle devait indiquer seulement celle qui lui offrait un bénéfice monétaire plus élevé, sous forme de salaire, appointements ou bénéfices.

Résidence (moradia). — Le bâtiment qui se destinait seulement à servir de demeure à son propriétaire ou à un seul locataire ou occupant, ou simultanément aux installations relatives à leurs activités.

Situation non professionnelle (condição não profissional). — Condition ou occupation susceptible de profit économique immédiat qui n'eut pas constitué proprement une profession individuelle. Pour effet de la branche d'activité la situation non professionnelle a été égalée à la profession.

*

De ces définitions les principales ont été dûment expliquées et détaillées dans les *Instructions pour la réalisation de l'Inventaire des Bâtiments et des Logements* et dans les *Instructions pour la réalisation du Recensement Général de la Population du territoire continental et insulaire.*

De plus elles feront l'objet d'un chapitre du volume *Mémoire Descriptif.*

Conventions

M = Sexe masculin.
F = Sexe féminin.
MF = Total des deux sexes.
·· = Valeur nulle.
o = Valeur inférieure à l'unité adoptée.
× = Valeur ignorée.
n = Valeur n'ayant pas fait l'objet d'un dépouillement.
◇ = Auprés du nom d'un hameau, indique que celui-ci fait partie de plus d'une paroisse.

On doit atribuer à des valeurs ignorées ou mal définies, non indiquées, la différence entre la somme des parcelles et le nombre représentatif d'un total.

Résumé descriptif

Division administrative. — Le district de Santarém, un des 18 districts du continent, est borné au Nord par les districts de Castelo Branco et Leiria au Sud par les districts de Évora et Setúbal, à l'Est par les districts de Évora et Portalegre et à l'Ouest par les districts de Leiria e Lisboa.

Ce district a 20 «concelhos» appartenant tous à la province du Ribatejo, excepté celui de Mação qui appartient à la province de la Beira Baixa, et celui de Vila Nova de Ourém qui appartient à la province de la Beira Litoral.

Ils se divisaient en 157 paroisses avec 2.311 hameaux.

Superficie. — Le district de Santarém avait une superficie de 6.689,24 kilomètres carrés (Institut Géographique et Cadastral) et ses «concelhos» avaient les étendues suivantes:

	Km²
Coruche	1.093,76
Chamusca	747,56
Abrantes	713
Santarém	609,56
Benavente	488,64
Vila Nova de Ourém	421,72
Mação	405,24
Tomar	352
Tôrres Novas	278,92
Rio Maior	277,40
Salvaterra de Magos	267,84
Almeirim	241,68
Ferreira do Zêzere	184,92
Cartaxo	158,28
Alcanena	115,04
Constância	86,76
Sardoal	77,72
Golegã	70,80
Vila Nova da Barquinha	55
Alpiarça	43,40

Bâtiments. — Il y avait dans le district 146.134 bâtiments.

Bâtiments suivant leur nature

Bâtiments	Nombres absolus	Pour cent
Total	**146.134**	**100**
Résidences	108.908	74,5
Installations agricoles	13.455	9,2
Maisons de rapport	3.124	2,1
Intallations commerciales	1.519	1
Autres	19.128	13,2

Bâtiments suivant le nombre d'étages

Bâtiments	Nombres absolus	Pour cent
Total	**146.134**	**100**
À un étage	127.087	86,9
» deux étages	17.306	11,8
» trois étages et plus	1.741	1,3

Logements. — On a inventorié 116.936 logements.

Logements suivant le nombre de pièces

Logements	Nombres absolus	Pour cent
Total	**116.936**	**100**
D'une pièce	6.520	5,6
De deux pièces	12.802	10,9
» trois et quatre pièces	50.589	43,3
» cinq à sept »	38.482	32,9
» huit à douze »	7.056	6
» treize pièces et plus	1.487	1,3

Familles. — On a recensé 107.029 familles.

Familles suivant le nombre de personnes

Familles	Nombres absolus	Pour cent
Total	**107.029**	**100**
D'une personne	8.389	7,8
De deux personnes	19.334	18,1
» trois »	23.699	22,1
» quatre »	20.428	19,1
» cinq »	14.370	13,4
» six »	9.368	8,8
» sept »	5.389	5
» huit »	3.087	2,9
» neuf »	1.586	1,5
» dix » et plus	1.379	1,3

Le nombre moyen de personnes par famille était de 3,9.

Communautés. — Il y en avait 353.

Communautés suivant leur nature et le nombre de personnes

Communautés	Nombre	Nombre de personnes	Nombre moyen de personnes
Total	**353**	**8.368**	**24**
Hôtels	61	616	10
Hôpitaux	43	717	17
Casernements	31	3.079	99
Groupes de passants	23	124	5
Asiles	20	450	23
Prisons	12	361	30
Collèges	11	880	80
Couvents	4	68	17
Groupes de personnes sans habitation	4	49	12
Autres	144	2.024	14

On doit remarquer qu'il ne s'agit que de personnes qui se trouvaient présentes dans les communautés au moment du recensement.

Population présente. — Il y avait dans le district de Santarém 421.996 personnes présentes au moment du recensement.

D'après les données fournies par les divers recensements, la population de ce district a évolué dans la mesure suivante:

Population présente, accroissement et densité d'aprés les divers recensements

Recensements	Population présente	Accroissement	Densité
1864	196.617	..	30
1878	220.881	24.264	32
1890	254.844	33.963	37,1
1900	283.154	28.310	42,7
1911	325.775	42.621	49,2
1920	332.012	6.237	50,2
1930	378.517	46.505	56,6
1940	421.996	43.479	63

Note. — La densité correspondante à chaque année est celle qui a été indiquée dans la publication de chacun des recensements.

En 1940 la population se trouvait distribuée dans les 20 «concelhos» de la façon suivante:

Population présente et densité par «concelhos»

«Concelhos»	Population présente	Densité
1. Abrantes	44.288	62,1
2. Alcanena	12.794	111,2
3. Almeirim	14.989	62
4. Alpiarça	7.239	166,8
5. Benavente	10.236	20,9
6. Cartaxo	18.364	116
7. Chamusca	14.993	20,1
8. Constância	3.423	39,5
9. Coruche	23.183	21,2
10. Ferreira do Zêzere	16.577	89,6
11. Golegã	6.891	97,3
12. Mação	20.073	49,5
13. Rio Maior	16.375	59
14. Salvaterra de Magos	13.535	50,5
15. Santarém	59.371	97,4
16. Sardoal	6.902	88,8
17. Tomar	43.172	122,6
18. Tôrres Novas	36.751	131,8
19. Vila Nova da Barquinha	12.774	232,3
20. Vila Nova de Ourém	40.066	95

Population résidante. — Dans les divers «concelhos» du district demeuraient habituellement 426.136 personnes, dont 7.308 étaient absentes. La population non résidante dans les divers «concelhos» du district s'élevait à 3.168 personnes.

Religion. — Dans la population présente, il y avait 372.529 personnes, soit 88,3 pour cent, qui ont déclaré professer la religion catholique. De ce nombre font partie 62.686 enfants, issus de parents catholiques (ou 16,8 pour cent), n'ayant pas plus de sept ans.

Nationalité. — Dans le total de la population présente il y avait 421.791 Portugais et 205 étrangers.

Les Portugais se distribuaient suivant le lieu de leur naissance, comme suit:

Portugais suivant le lieu de naissance

Portugais	Nombres absolus	Pour cent
Total	**421.791**	**100**
Nés dans le «concelho» où ils ont été recensés	359.500	85,2
Nés dans un autre «concelho» du même district	28.780	6,8
Nés dans un autre district du continent et des îles	25.120	6
D'autres naturalités	766	0,2

Dans la population étrangère on comptait 134 Espagnols, 19 Brésiliens, 15 Français, 8 Anglais, 7 Belges, 7 Italiens, 4 Allemands, 3 Argentins, 2 Nord-américains, 1 Chinois, 1 Danois e 4 de nationalité n'était pas décrite ou était ignorée.

Sexe. — La population présente se divisait en 206.472 personnes du sexe masculin et 215.524 du sexe féminin, soit 1.044 de celui-ci pour 1.000 du sexe masculin.

Population présente suivant les sexes d'après les divers recensements

Recensements	M	F	Personnes du sexe féminin pour 1.000 du sexe masculin
1864	98.255	98.362	1.001
1878	109.803	111.078	1.012
1890	126.492	128.352	1.015
1900	139.316	143.838	1.033
1911	159.741	166.034	1.039
1920	161.393	170.619	1.057
1930	185.845	192.672	1.037
1940	206.472	215.524	1.044

Le taux de masculinité le plus élevé était en 1940 celui de la population âgée de 21 ans (622,5 personnes du sexe féminin pour 1.000 du sexe masculin).

État civil. — La population du district de Santarém se composait de 229.782 célibataires, 167.452 mariés, 136 séparés par arrêt, 820 divorcés et 23.806 veufs.

Parmi les célibataires 118.133 étaient du sexe masculin et 111.649 du sexe féminin. Ces chiffres comprennent 80.751 garçons d'âge non supérieur à 18 ans et 69.269 filles d'âge non supérieur à 16 ans, auxquels le mariage n'était permis que dans des conditions exceptionnelles.

La façon dont la population se classait d'après l'état civil et le sexe était, à la date des divers recensements, la suivante:

Recensements	Celibataires		Mariés		Séparés par arrêt		Divorcés		Veufs	
	M	F	M	F	M	F	M	F	M	F
1864	63,6	58,4	32,4	32,4	n	n	..	..	4	9,2
1878	63,2	58,6	33,3	32,8	n	n	..	..	3,5	8,6
1890	60,5	56,9	36,2	35,1	n	n	..	..	3,3	8
1900	60,6	56,4	36,3	35,7	0,04	0,03	..	..	3	7,8
1911	60,1	56,8	37	35,6	0,07	0,08	0,02	0,02	2,8	7,5
1920	58,6	54,5	35,5	37,2	0,02	0,02	0,07	0,1	2,8	8,1
1930	56,7	52,2	40,5	39,1	0,03	0,02	0,1	0,1	2,6	8,5
1940	57,2	51,8	40	39,3	0,03	0,04	0,2	0,2	2,5	8,6

Note. — Il n'a pas été possible de déduire de ces chiffres le nombre des individus du sexe masculin et ceux du sexe féminin d'âges non supérieurs à 18 et 16 ans respectivement, parce que les recensements antérieurs à 1940 ne le permettaient pas.

Couples mariés, femmes mariées et nombre de leurs enfants. — Parmi les 84.819 couples mariés du district de Santarém, 70.617, réprésentant 83,3 pour cent, avaient des enfants vivants.

Le nombre de ceux-ci était le suivant:

Couples mariés suivant le nombre d'enfants vivants

Couples mariés	Nombres absolus	Pour cent
Total	**70.617**	**100**
Ayant 1 enfant	18.208	25,8
» 2 enfants	17.535	24,8
» 3 »	12.420	17,6
» 4 »	8.426	11,9
» 5 »	5.931	8,4
» 6 »	3.723	5,3
» 7 »	2.171	3,1
» 8 »	1.151	1,6
» 9 » et plus	1.052	1,5

Le nombre moyen d'enfants était de 3.

Selon la durée de leur mariage les couples ayant des enfants vivants se rangeaient comme suit:

Durée du mariage	Couples mariés	Pour cent
Moins de 5 ans	7.817	11,1
5 à 9 ans	10.564	15
10 » 14 »	10.544	14,9
15 » 19 »	10.061	14,2
20 ans et plus	29.417	41,7

Ce résumé ne peut comporter le rapport du nombre d'enfants vivants avec la durée des mariages correspondants.

Les pourcentages des femmes mariées qui ont eu plus de 2 enfants ont été pour chaque groupe d'âges et temps de durée de mariage les suivants:

Pourcentages des femmes mariées ayant eu 3 enfants et plus, d'après les groupes d'âges et la durée du mariage relativament au total des femmes mariées qui ont déclaré avoir eu des enfants, en chacune des situations considérées.

Groupes d'âges	Durée du mariage				
	Moins de 5 ans	De 5 à 9 ans	De 10 à 14 ans	De 15 à 19 ans	De 20 ans et plus
Moins de 20 ans	1,1	22,2	..	..	..
20 à 24 ans	3,2	27	40	..	..
25 » 29 »	5,6	33,8	53,5	53,8	..
30 » 34 »	7,9	39,9	58,2	69,7	60
35 » 39 »	13,2	45,3	60,4	69,5	77,5
40 » 44 »	21,6	49,2	60,1	71,6	75
45 ans et plus	39,5	43,9	53,1	59,5	76,1

Instruction. — Il y avait dans la population âgée de 7 ans et plus du district de Santarém, 151.174 personnes sachant lire. 90.427 étaient du sexe masculin et 60.747 du sexe féminin. Pour en tirer des conclusions par rap-

port à la population totale du district il faut donc déduire de celle-ci les 62.318 enfants des deux sexes n'ayant pas encore 7 ans.

Dans ces conditions le taux des illettrés était de 54,2.

D'après les sexes, ce taux était de 45,5 pour les hommes et de 62,3 pour les femmes.

Ce taux, à l'occasion des quatre derniers recensements, était le suivant:

Recensements	M F	M	F
1911	76,1	68,5	83,4
1920	72,6	64,7	80
1930	65,6	53,7	76,9
1940	54,2	45,5	62,3

Parmi ceux qui savaient lire 44.928 avaient reçu l'instruction primaire, 2.003 la secondaire et 935 un cours supérieur.

La proportion des sexes parmi ceux qui fréquentaient ou avaient reçu les divers degrés de l'enseignement était:

	Sexe masculin	Sexe féminin
Instruction primaire	59,9 %	40,1 %
» secondaire	65,7 %	34,3 %
» supérieure	85,8 %	14,2 %

Âge. — La population du district de Santarém, suivant l'âge, se présentait, en 1940, distribuée de la façon suivante:

132.803 personnes âgées de moins de 15 ans ou 31,5 %
243.711 » » » 15 à 59 ans ou ... 57,7 %
44.108 » » » 60 ans et plus ou 10,5 %

La distribution de la population, en 1930, a été de:

121.109 personnes âgées de moins de 15 ans ou 32 %
217.409 » » » 15 à 59 ans ou ... 57,4 %
39.336 » » » 60 ans et plus ou 10,4 %

En 1940 les individus du sexe masculin prédominaient parmi la population de moins de 15 ans, dont ils représentaient 51,1 pour cent, tandis que ceux du sexe féminin étaient en plus grand nombre (56,7 pour cent) parmi la population de 60 ans et plus.

Populations active, chômeuse, invalide et inactive. — 292.326 personnes, c'est-à-dire 87,6 pour cent de la population présente âgée de 10 ans et plus, constiuaient la population active.

Les chômeurs, les invalides et les inatifs représentaient respectivament 1,6 pour cent, 1,4 pour cent et 9,4 pour cent de la population envisagée.

Le sexe masculin représentait 45,5 pour cent de la population active, 72,4 pour cent de la population chômeuse, 52,6 pour cent de la population invalide et 69,8 pour cent de la population inactive.

La proportion selon laquelle les individus des deux sexes se répartissaient dans la population active et dans l'inactive s'explique par le fai que les femmes occupées de travaux domestiques ont été considérées comme des personnes actives. Cela est surtout important quant aux âges compris entre 10 et 14 ans.

D'après l'âge, la population active se subdivisait de la manière suivante:

Groupes d'âges	Nombres absolus	Pour cent
De 10 à 14 ans	21.810	7,4
» 15 » 19 »	35.275	12,1
» 20 » 29 »	63.424	21,7
» 30 » 39 »	53.399	18,3
» 40 » 49 »	43.356	14,8
» 50 » 59 »	34.774	11,9
» 60 ans et plus	39.442	13,5

Branche d'activité agricole. — 95.764 personnes de la population active se livraient à l'agriculture, y compris 83.561 hommes, soit un pourcentage de 62,8 sur le total des personnes du sexe masculin de la population active du district.

Dans chacun des «concelhos» de ce district la proportion de population active masculine et spécialement celle de la population active agricole était la suivante:

«Concelhos»	Personnes actives du sexe masculin		Personnes du sexe masculin se livrant à l'agriculture	
	Nombres absolus	Pour cent de la population masculine de 10 ans et plus	Nombres absolus	Pour cent de la population active masculine
Total	**133.082**	**82,5**	**83.561**	**62,8**
Abrantes	13.982	82	7.061	50,5
Alcanena	3.819	80,4	1.706	44,7
Almeirim	4.968	84,2	3.778	76
Alpiarça	2.523	86,7	1.920	76,1
Benavente	3.446	86,8	2.571	74,6
Cartaxo	6.379	84,5	4.368	68,5
Chamusca	5.122	86,2	3.882	75,8
Constância	1.002	82.5	597	59,6
Coruche	7.814	89,1	6.139	78.6
Ferreira do Zêzere	5.042	84,9	3.959	78,5
Golegã	2.465	89,2	1.699	68,9
Mação	5.757	77,4	3.083	53,6
Rio Maior	5.475	85,1	4.329	79,1
Salvaterra de Magos	4.036	81,6	2.976	73,7
Santarém	19.573	82,7	11.422	58,4
Sardoal	1.997	79,8	1.357	68
Tomar	12.814	78,7	7.161	55,9
Tôrres Novas	11.190	81,7	6.852	61,2
Vila Nova da Barquinha	4.446	81,3	738	16,6
Vila Nova de Ourém	11.232	79,6	7.963	70,9

Parmi les individus du sexe masculin actifs et chefs de famille, 65,2 pour cent se livraient à l'agriculture.

Ils avaient à leur compte 65,8 pour cent des personnes vivant, dans ce district, aux dépens des chefs de famille.

Autres branches d'activité. — Le restant de la population active du district exerçait des activités autres que l'agriculture. Parmi celles là, outre les services domestiques et similaires, se présentaient comme plus importantes la construction et réparation de bâtiments, les transports par chemins de fer, le commerce de denrées alimentaires, la fabrication de chaussure, la fabrication d'autres articles d'habillement, la force publique, la serrurerie, les instituitions d'éducation et enseigments et le commerce ignoré.

Professions. — Il y avait 365 professions différentes dans le district de Santarém.

Outre les ouvriers agricoles et les agriculteurs, les domestiques, les commerçants, les maçons, les charpentiers, les bergers, les cordonniers, les ouvriers et travailleurs non spécialisés, les scieurs et les serruriers formaient, par ordre décroissant, les professions plus nombreuses de ce district.

Conditions professionnelles. — Les pourcentages des principales conditions professionnelles de l'agriculture et des autres branches d'activité étaient respectivement les suivants:

	Branches d'activité	
	Agricole	Autres
Patrons	o	10,2
Patrons propriétaires	12,6	..
Patrons fermiers et associés	0,6	..
Isolés	o	7,8
Isolés propriétaires	11,6	..
Isolés fermiers et associés	0,9	..
Fonctionnaires	o	9,7
Employés	2,4	27,2
Salariés	67,1	42,2
Loués à l'année	1,1	..
Membres de la famille	3,5	2,9

Moyens de subsistance. — La population présente, suivant les moyens de subsistance, l'âge et le sexe, se répartissait comme suit, en pour cent:

Groupes d'âges et sexe		Moyens de subsistance								
		Travail	Aux dépens du chef de famille	Aux dépens d'autres personnes	Assistance	Aumônes	Rentes personnelles	Pension par suite d'accident du travail	Pension de retraite	Autres
0 à 9 ans	M	..	93	0,7	0,3	..	..	..	..	6
	F	..	94,8	0,7	0,4	..	..	..	..	4,1
10 » 24 »	M	37,7	59,4	0,7	0,4	0,2	0,2	0,1	..	1,3
	F	19,4	78,1	0,9	0,3	0,1	0,1	0,2	..	0,9
25 » 39 »	M	88,4	7,6	0,3	0,1	0,3	1,5	0,1	..	1,7
	F	16,2	81,4	0,6	0,1	0,2	0,4	0,1	..	1
40 ans et plus	M	83,1	4,4	1,2	0,2	1	6,5	0,1	1,9	1,6
	F	18,8	70,5	2,9	0,3	1,4	3,5	0,2	0,3	2,1

Tableaux

En-têtes et légendes

1ère PARTIE

Pages 18 et 19. **1. — Bâtiments, logements, familles, communautés, population résidante suivant le sexe, en indiquant celle temporairement absente, et population présente suivant le sexe, l'état civil, l'instruction et la religion, par «concelhos»**

Numéro d'ordre	«Concelhos»	Bâtiments	Logements	Familles	Communautés	Population résidante														
						Total			Temporairement absente			MF	M	F	Célibataires		Mariés	
						MF	M	F	MF	M	F				MF	M	MF	M
		1	2	3	4	5	6	7	8	9	10	11	12	13	14	15	16	17

Population présente																											Numéro d'ordre
État civil						Instruction			Religion																		
Séparés par arrêt		Divorcés		Veufs		Savaient lire			Catholique			Autres religions chrétiennes			Autres religions			Sans religion									
MF	M	MF	M	MF	M	MF	M	F	MF	M	7 ans ou moins	MF	M	7 ans ou moins	MF	M	7 ans ou moins	MF	M	7 ans ou moins							
18	19	20	21	22	23	24	25	26	27	28	29	30	31	32	33	34	35	36	37	38							

Pages 20 à 27. **2. — Bâtiments, logements, familles, communautés, population résidante suivant le sexe, en indiquant celle temporairement absente, et population présente suivant le sexe, l'état civil, l'instruction et la religion, par paroisses**

Numéro d'ordre	Paroisses	Bâtiments	Logements	Familles	Communautés	Population résidante											
						Total			Temporairement absente			MF	M	F	Célibataires		
						MF	M	F	MF	M	F				MF	M	F
		1	2	3	4	5	6	7	8	9	10	11	12	13	14	15	16

Population présente																											Numéro d'ordre
État civil														Instruction			Religion											
Mariés			Séparés par arrêt			Divorcés			Veufs			Savaient lire			Catholique		Autres religions		Sans religion		Ignorée							
MF	M	F	MF	M	F	MF	M	F	MF	M	F	MF	M	F	MF	M	MF	M	MF	M	MF	M						
17	18	19	20	21	22	23	24	25	26	27	28	29	30	31	32	33	34	35	36	37	38	39						

Pages 28 à 41.

3. — Logements et population présente suivant le sexe, par hameaux

Nombre de hameaux	«Concelhos», paroisses et hameaux	Logements	Population présente		Nombre de hameaux	«Concelhos», paroisses et hameaux	Logements	Population présente		Nombre de hameaux	«Concelhos», paroisses et hameaux	Logements	Population présente	
			MF	M				MF	M				MF	M
		1	2	3			1	2	3			1	2	3

Page 42.

4. — Bâtiments suivant leur nature et le nombre d'étages; Logements suivant le nombre de pièces, par «concelhos»

Numéro d'ordre	«Concelhos»	Bâtiments														Logements									Numéro d'ordre
		Total	Suivant leur nature									Suivant le nombre d'étages				Total	Suivant le nombre de pièces								
			Résidences	Maisons de rapport	Hôtels, hôpitaux, casernements, etc.	Installations agricoles	Installations industrielles	Installations commerciales	Services publics	Pour le culte	Autres	1 étage	2 étages	3 et 4 étages	5 étages et plus		1 pièce	2 pièces	3 et 4 pièces	5 à 7 pièces	8 à 12 pièces	13 à 20 pièces	21 à 50 pièces	51 pièces et plus	
		1	2	3	4	5	6	7	8	9	10	11	12	13	14	15	16	17	18	19	20	21	22	23	

Page 43.

5. — Familles suivant le nombre de personnes, par «concelhos»

Numéro d'ordre	«Concelhos»	Total de familles	Total de personnes composant les familles	Familles de:																		Numéro d'ordre
				1 personne	2 personnes	3 personnes	4 personnes	5 personnes	6 personnes	7 personnes	8 personnes	9 personnes	10 personnes	11 personnes	12 personnes	13 personnes	14 personnes	15 personnes	16 personnes	17 personnes	18 personnes	
		1	2	3	4	5	6	7	8	9	10	11	12	13	14	15	16	17	18	19	20	

Pages 44 et 45.

6. — Communautés suivant leur nature et le nombre de personnes, par «concelhos»

Numéro d'ordre	«Concelhos»	Total		Asiles					Colléges						Couvents				Groupes de personnes sans habitation				Groupes de passants			
		Des communautés	Des personnes	Nombre	Nombre de personnes			Total de personnes	Nombre	Nombre de personnes				Total de personnes	Nombre	Nombre de personnes		Total de personnes	Nombre	Nombre de personnes		Total de personnes	Nombre	Nombre de personnes		Total de personnes
					Moins de 20	20 à 49	50 à 99			Moins de 20	20 à 49	50 à 99	100 à 499			Moins de 20	20 à 49			Moins de 20	20 à 49			Moins de 20		
		1	2	3	4	5	6	7	8	9	10	11	12	13	14	15	16	17	18	19	20	21	22	23		24

Hôpitaux						Hôtels et pensions					Prisons					Casernements					Autres					Numéro d'ordre
Nombre	Nombre de personnes				Total de personnes	Nombre	Nombre de personnes			Total de personnes	Nombre	Nombre de personnes			Total de personnes	Nombre	Nombre de personnes			Total de personnes	Nombre	Nombre de personnes			Total de personnes	
	Moins de 20	20 à 49	50 à 99	100 à 499			Moins de 20	20 à 49	50 à 99			Moins de 20	20 à 49	50 à 99	100 à 494		Moins de 20	20 à 49	100 à 499			Moins de 20	20 à 49	50 à 99		
25	26	27	28	29	30	31	32	33	34	35	36	37	38	39	40	41	42	43	44	45	46	47	48	49	50	51

Pages 44 et 45.

7. — Portugais suivant la nationalité, le lieu de naissance et la résidence habituelle; et étrangers suivant la résidence habituelle, par «concelhos» et sexes

Numéro d'ordre	«Concelhos»	Population présente			Portugais											
					Total			Nés portugais		Naturalisés		Par mariage	Dans le même «concelho» où ils ont été recensés		Dans un autre «concelho» du même district	
		MF	M	F	MF	M	F	MF	M	MF	M	F	MF	M	MF	M
		1	2	3	4	5	6	7	8	9	10	11	12	13	14	15

Nés						Résidence habituelle								Étrangers							Numéro d'ordre
Dans un autre district du continent et des îles		Aux colonies portugaises		À l'étranger		Dans le même «concelho» où ils ont été recensés		Dans un autre «concelho» du continent et des îles		Aux colonies portugaises		À l'étranger		Total			Résidence habituelle				
																	Dans le continent, les îles et les colonies portugaises		Dans l'étranger		
MF	M	MF	M	MF	M	MF	M	MF	M	MF	M	MF	M	MF	M	F	MF	M	MF	M	
16	17	18	19	20	21	22	23	24	25	26	27	28	29	30	31	32	33	34	35	36	

Pages 46 à 49.

8. — Couples mariés suivant la durée du mariage et le nombre d'enfants vivants, par «concelhos»

Numéro d'ordre	Durée du mariage par «concelhos»	Total			Couples mariés avec														Numéro d'ordre
		De couples mariés	De couples mariés ayant eu d'enfants vivants	De couples mariés n'ayant pas eu d'enfants	1 enfant	2 enfants	3 enfants	4 enfants	5 enfants	6 enfants	7 enfants	8 enfants	9 enfants	10 enfants	11 enfants	12 enfants	13 enfants	14 enfants	
		1	2	3	4	5	6	7	8	9	10	11	12	13	14	15	16	17	

Pages 50 à 57.

9. — Femmes mariées suivant leur âge, la durée de leurs mariages et le nombre d'enfants issus de ceux-ci, par «concelhos»

Numéro d'ordre	Groupes d'âges	Total			Moins de 5 ans					5 à 9 ans						10 à 14 ans							
		De femmes mariées	De femmes mariées qui ont déclaré le nombre d'enfants qu'elles ont eu	De femmes mariées qui ont déclaré n'avoir pas eu d'enfants	Total	Avec 1 enfant	Avec 2 enfants	Avec 3 enfants et plus	N'ayant pas d'enfants	Total	Avec 1 et 2 enfants	Avec 3 et 4 enfants	Avec 5 à 7 enfants	Avec 8 enfants et plus	N'ayant pas d'enfants	Total	Avec 1 et 2 enfants	Avec 3 et 4 enfants	Avec 5 à 7 enfants	Avec 8 à 10 enfants	Avec 11 à 13 enfants	Avec 14 enfants et plus	N'ayant pas d'enfants
		1	2	3	4	5	6	7	8	9	10	11	12	13	14	15	16	17	18	19	20	21	22

Durée des mariages																											Numéro d'ordre
15 à 19 ans									20 ans et plus									Ignorée									
Total	Avec 1 et 2 enfants	Avec 3 et 4 enfants	Avec 5 à 7 enfants	Avec 8 à 10 enfants	Avec 11 à 13 enfants	Avec 14 à 16 enfants	Avec 17 enfants et plus	N'ayant pas d'enfants	Total	Avec 1 et 2 enfants	Avec 3 et 4 enfants	Avec 5 à 7 enfants	Avec 8 à 10 enfants	Avec 11 à 13 enfants	Avec 14 à 16 enfants	Avec 17 enfants et plus	N'ayant pas d'enfants	Total	Avec 1 et 2 enfants	Avec 3 et 4 enfants	Avec 5 à 7 enfants	Avec 8 à 10 enfants	Avec 11 à 13 enfants	Avec 14 à 16 enfants	Avec 17 enfants et plus	N'ayant pas d'enfants	
23	24	25	26	27	28	29	30	31	32	33	34	35	36	37	38	39	40	41	42	43	44	45	46	47	48	49	

Page 58.

10. — Étrangers suivant le temps de séjour et la nationalité, par «concelhos» et sexes

Numéro d'ordre	«Concelhos» et sexes	Total				Temps de séjour au Portugal suivant la nationalité																Numéro d'ordre
						Brésil				Espagne				France				Autres				
		Total	Moins d'un an	1 à 5 ans	Plus de 5 ans	Total	Moins d'un an	1 à 5 ans	Plus de 5 ans	Total	Moins d'un an	1 à 5 ans	Plus de 5 ans	Total	Moins d'un an	1 à 5 ans	Plus de 5 ans	Total	Moins d'un an	1 à 5 ans	Plus de 5 ans	
		1	2	3	4	5	6	7	8	9	10	11	12	13	14	15	16	17	18	19	20	

Page 58.

11. — Étrangers suivant leur âge et leur état civil, par nationalités et sexes, dans le district

Numéro d'ordre	Nationalités et sexes	Total	0 à 9 ans	10 à 19 ans	20 à 29 ans				30 à 39 ans				40 à 49 ans				50 ans et plus				Numéro d'ordre
					Total	État civil			Total	État civil			Total	État civil			Total	État civil			
						Célibataires	Mariés	Autres		Célibataires	Mariés	Autres		Célibataires	Mariés	Autres		Célibataires	Mariés	Autres	
		1	2	3	4	5	6	7	8	9	10	11	12	13	14	15	16	17	18	19	

Page 59.

12. — Étrangers suivant l'état civil, les moyens de subsistance et la religion, par nationalités et sexes, dans le district

Numéro d'ordre	Nationalités et sexes	Total	État civil et moyens de subsistance															Religion			Numéro d'ordre
			Célibataires					Mariés					Autres								
			Total	Moyens de subsistance				Total	Moyens de subsistance				Total	Moyens de subsistance				Catholique	Autres religions chrétiennes	Israélite	
				Travail	Aux dépens du chef de famille	Rentes personnelles	Autres		Travail	Aux dépens du chef de famille	Rentes personnelles	Autres		Travail	Aux dépens du chef de famille	Rentes personnelles	Autres				
		1	2	3	4	5	6	7	8	9	10	11	12	13	14	15	16	17	18	19	

Page 59.

13. — Étrangers âgés de 10 ans et plus suivant l'instruction et la catégorie d'activité, par nationalités et sexes, dans le district

Numéro d'ordre	Nationalités	Total			Instruction		Catégories d'activité																Numéro d'ordre
					Savaient lire		Agriculture et pêche		Industries extractives		Industries de transformation		Travaux publics et constructions		Transports et communications		Commerce et assurances		Services d'intérêt général		Services divers		
		MF	M	F	MF	M	MF	M	MF	M	MF	M	MF	M	MF	M	MF	M	MF	M	MF	M	
		1	2	3	4	5	6	7	8	9	10	11	12	13	14	15	16	17	18	19	20	21	

Page 60.

14. — Aveugles suivant leur âge, leur instruction et leurs moyens de subsistance, en indiquant ceux de naissance, par «concelhos» et sexes

Numéro d'ordre	«Concelhos» et sexes	Aveugles																			Numéro d'ordre
		Total	De naissance	Savaient lire (De 10 ans et plus)	Âge et instruction											Moyens de subsistance					
					Moins de 10 ans	10 à 19 ans		20 à 29 ans		30 à 39 ans		40 à 49 ans		50 ans et plus							
						Total	Savaient lire	Total	Savaient lire	Total	Savaient lire	Total	Savaient lire	Total	Savaient lire	Travail	Aux dépens du chef de famille	Aumônes	Assistance	Autres	
		1	2	3	4	5	6	7	8	9	10	11	12	13	14	15	16	17	18	19	

Page 61.

15. — Sourds-muets suivant leur âge, leur instruction et leurs moyens de subsistance, en indiquant ceux de naissance, par «concelhos» et sexes

Numéro d'ordre	«Concelhos» et sexes	Sourds-muets																			Numéro d'ordre
		Total	De naissance	Savaient lire (De 10 ans et plus)	Âge et instruction											Moyens de subsistance					
					Moins de 10 ans	10 à 19 ans		20 à 29 ans		30 à 39 ans		40 à 49 ans		50 ans et plus							
						Total	Savaient lire	Total	Savaient lire	Total	Savaient lire	Total	Savaient lire	Total	Savaient lire	Travail	Aux dépens du chef de famille	Aumônes	Assistance	Autres	
		1	2	3	4	5	6	7	8	9	10	11	12	13	14	15	16	17	18	19	

Page 62.

16. — Aliénés suivant leur âge, leur instruction et leurs moyens de subsistance, en indiquant ceux de naissance, par «concelhos» et sexes

Numéro d'ordre	«Concelhos» et sexes	Aliénés																			Numéro d'ordre
		Total	De naissance	Savaient lire (De 10 ans et plus)	Âge et instruction											Moyens de subsistance					
					Moins de 10 ans	10 à 19 ans		20 à 29 ans		30 à 39 ans		40 à 49 ans		50 ans et plus							
						Total	Savaient lire	Total	Savaient lire	Total	Savaient lire	Total	Savaient lire	Total	Savaient lire	Travail	Aux dépens du chef de famille	Aumônes	Assistance	Autres	
		1	2	3	4	5	6	7	8	9	10	11	12	13	14	15	16	17	18	19	

2ème PARTIE

Page 65.

17. Population présente de 0 à 6 ans suivant l'âge (année à année) et le sexe, par «concelhos»

Numéro d'ordre	«Concelhos»	Population présente de 0 à 6 ans			Âges et sexes														Numéro d'ordre
		MF	M	F	Moins d'un an		1 an		2 ans		3 ans		4 ans		5 ans		6 ans		
					MF	M	MF	M	MF	M	MF	M	MF	M	MF	M	MF	M	
		1	2	3	4	5	6	7	8	9	10	11	12	13	14	15	16	17	

Pages 66 à 68.

18. — Population présente de 7 à 13 ans suivant l'âge (année à année) et le sexe, en indiquant le total de ceux qui savaient lire, de ceux qui fréquentaient ou avaient reçu l'enseignement primaire et de ceux qui fréquentaient l'enseignement secondaire, par «concelhos»

Numéro d'ordre	«Concelhos» et âges	Total						Degré de l'enseignement									Numéro d'ordre et âges
		MF	M	F	Savaient lire			Primaire						Secondaire			
								Fréquentaient			Avaient reçu			Fréquentaient			
					MF	M	F	MF	M	F	MF	M	F	MF	M	F	
		1	2	3	4	5	6	7	8	9	10	11	12	13	14	15	

Pages 69 à 71.

19. — Population présente de 14 à 19 ans suivant l'âge (année à année), l'état civil et le sexe, en indiquant le total de ceux qui savaient lire, de ceux qui fréquentaient ou avaient reçu l'enseignement primaire et secondaire et de ceux qui fréquentaient l'enseignement supérieur, par «concelhos»

Numéro d'ordre	«Concelhos» et âges	Total				État civil						Degré de l'enseignement										Numéro d'ordre et âges
												Primaire				Secondaire				Supérieur		
				Savaient lire		Célibataires		Mariés		Autres		Fréquentaient		Avaient reçu		Fréquentaient		Avaient reçu		Fréquentaient		
		MF	M	MF	M	MF	M	MF	M	MF	M	MF	M	MF	M	MF	M	MF	M	MF	M	
		1	2	3	4	5	6	7	8	9	10	11	12	13	14	15	16	17	18	19	20	

Pages 72 à 75.

20. — Population présente âgée de 20 ans et plus suivant l'âge (année à année), l'état civil et le sexe, en indiquant le total de ceux qui savaient lire et de ceux qui fréquentaient ou avaient reçu les divers degrés de l'enseignement, dans le district

Total dans le district

Âges	Total						État civil														
				Savaient lire			Célibataires			Mariés			Séparés par arrêt			Divorcés			Veufs		
	MF	M	F	MF	M	F	MF	M	F	MF	M	F	MF	M	F	MF	M	F	MF	M	F
	1	2	3	4	5	6	7	8	9	10	11	12	13	14	15	16	17	18	19	20	21

Degré de l'enseignement																		Âges
Primaire						Secondaire						Supérieur						
Fréquentaient			Avaient reçu			Fréquentaient			Avaient reçu			Fréquentaient			Avaient reçu			
MF	M	F	MF	M	F	MF	M	F	MF	M	F	MF	M	F	MF	M	F	
22	23	24	25	26	27	28	29	30	31	32	33	34	35	36	37	38	39	

Pages 76 à 155.

21. — Population présente âgée de 20 ans et plus suivant l'âge (année à année), l'état civil et le sexe, en indiquant le total de ceux qui savaient lire et de ceux qui fréquentaient ou avaient reçu les divers degrés de l'enseignement, par «concelhos»

«Concelho» de Abrantes

Âges	Total						État civil														
				Savaient lire			Célibataires			Mariés			Séparés par arrêt			Divorcés			Veufs		
	MF	M	F	MF	M	F	MF	M	F	MF	M	F	MF	M	F	MF	M	F	MF	M	F
	1	2	3	4	5	6	7	8	9	10	11	12	13	14	15	16	17	18	19	20	21

Degré de l'enseignement																		Âges
Primaire						Secondaire						Supérieur						
Fréquentaient			Avaient reçu			Fréquentaient			Avaient reçu			Fréquentaient			Avaient reçu			
MF	M	F	MF	M	F	MF	M	F	MF	M	F	MF	M	F	MF	M	F	
22	23	24	25	26	27	28	29	30	31	32	33	34	35	36	37	38	39	

Page 156.

22. — Orphelins âgés de moins de 10 ans suivant l'espèce de l'orphelinage, les moyens de subsistance et le sexe, par «concelhos»

Numéro d'ordre	«Concelhos»	Orphelins																				Numéro d'ordre
		Total			De père		De mère		De père et de mère		Moyens de subsistance											
											Travail		Aux dépens du chef de famille		Aux dépens d'autres personnes		Aumônes		Assistance			
		MF	M	F	MF	M	MF	M	MF	M	MF	M	MF	M	MF	M	MF	M	MF	M		
		1	2	3	4	5	6	7	8	9	10	11	12	13	14	15	16	17	18	19		

3ème PARTIE

Pages 158 et 159.

23. — Population active suivant l'âge, en indiquant le nombre de chefs de famille et les personnes vivant aux dépens de ceux-ci; populations chômeuse, invalide et inactive, par «concelhos» et sexes

Numéro d'ordre	«Concelhos»	Population de 10 ans et plus			Population active																	
					Total			Groupes d'âges														
								10 à 14 ans		15 à 19 ans		20 à 29 ans		30 à 39 ans		40 à 49 ans						
		MF	M	F	MF	M	F	MF	M	MF	M	MF	M	MF	M	MF	M					
		1	2	3	4	5	6	7	8	9	10	11	12	13	14	15	16					

																						Numéro d'ordre
					Chefs de famille						Population chômeuse			Population invalide			Population inactive					
50 à 59 ans		60 ans et plus		MF		M		F														
MF	M	MF	M	Nombre	Personnes à leurs dépens	Nombre	Personnes à leurs dépens	Nombre	Personnes à leurs dépens	MF	M	F	MF	M	F	MF	M	F				
17	18	19	20	21	22	23	24	25	26	27	28	29	30	31	32	33	34	35				

Pages 160 à 163.

24. — Population active suivant la profession et le sexe, dans le district

Numéro d'ordre	Professions	MF	M	F	Numéro d'ordre	Professions	MF	M	F
		1	2	3			1	2	3

Pages 164 à 171.

25. — Population active dans les professions occupant 20 personnes ou plus de chaque sexe suivant l'instruction et l'âge, en indiquant le nombre de chefs de famille et les personnes vivant aux dépens de ceux-ci, dans le district

Numéro d'ordre	Professions	Total			Instruction							
					Savaient lire		Ne savaient pas lire		Ignorée		10 à 14 ans	
		MF	M	F	MF	M	MF	M	MF	M	MF	M
		1	2	3	4	5	6	7	8	9	10	11

																						Numéro d'ordre
Groupes d'âges														Chefs de famille								
15 à 19 ans		20 à 29 ans		30 à 39 ans		40 à 49 ans		50 à 59 ans		60 ans et plus		Âge ignoré		MF		M		F				
MF	M	MF	M	MF	M	MF	M	MF	M	MF	M	MF	M	Nombre	Personnes à leurs dépens	Nombre	Personnes à leurs dépens	Nombre	Personnes à leurs dépens			
12	13	14	15	16	17	18	19	20	21	22	23	24	25	26	27	28	29	30	31			

Pages 172 à 199.

26. — Population active dans les professions occupant 100 personnes ou plus de chaque sexe suivant les classes d'activité, dans le district

Numéro d'ordre	Professions et sexes	Total général	Agriculture et pêche				Industries extractives						
			Total	Agriculture et élevage	Sylviculture	Pêche et activités corrélatives	Total	Charbons, minerais et minéraux divers n. d.	Pierres et autres matériaux pour la construction	Total	Industrie de denrées alimentaires	Industrie de tabac	Industrie du bois et dérivés
		1	2	3	4	5	6	7	8	9	10	11	12

Industries de transformation								Travaux publics et constructions	Transports et communications	Commerce et assurances	Services d'intérêt général					Services divers			Activités ignorées ou mal désignées	Numéro d'ordre
Industries des minéraux non métalliques n. d.	Industries textiles, de l'habillement et des articles de matières textiles et similaires	Industries concernant les services publics	Fabrication d'articles de métaux communs	Industrie du papier et arts corrélatifs	Industrie des peaux et cuirs	Industries chimiques n. d.	Industries diverses				Total	Services médicaux et sanitaires	Éducation, arts, sciences et intérêts spirituels	Corps armés	Services d'intérêt public ou général	Total	Hôtellerie et soins personnels et similaires	Spectacles et divertissements publics		
13	14	15	16	17	18	19	20	21	22	23	24	25	26	27	28	29	30	31	32	

Pages 180 à 197.

27. — Population active suivant l'âge et le sexe, par branches d'activité et conditions professionnelles, dans le district

Numéro d'ordre	Branches d'activité et conditions professionnelles	Total			Groupes d'âges																Numéro d'ordre
					10 à 14 ans		15 à 19 ans		20 à 29 ans		30 à 39 ans		40 à 49 ans		50 à 59 ans		60 ans et plus		Âge ignoré		
		MF	M	F	MF	M	MF	M	MF	M	MF	M	MF	M	MF	M	MF	M	MF	M	
		1	2	3	4	5	6	7	8	9	10	11	12	13	14	15	16	17	18	19	

Pages 198 à 203.

28. — Population active agricole suivant l'instruction, l'âge et le sexe, en indiquant le nombre de chefs de famille et les personnes vivant aux dépens de ceux-ci, par professions et conditions professionnelles, dans le district

Numéro d'ordre	Professions et conditions professionnelles, dans le district	Total			Instruction							
					Savaient lire		Ne savaient pas lire		Ignorée		10 à 14 ans	
		MF	M	F	MF	M	MF	M	MF	M	MF	M
		1	2	3	4	5	6	7	8	9	10	11

Groupes d'âges														Chefs de famille						Numéro d'ordre
15 à 19 ans		20 à 29 ans		30 à 39 ans		40 à 49 ans		50 à 59 ans		60 ans et plus		Âge ignoré		MF		M		F		
MF	M	MF	M	MF	M	MF	M	MF	M	MF	M	MF	M	Nombre	Personnes à leurs dépens	Nombre	Personnes à leurs dépens	Nombre	Personnes à leurs dépens	
12	13	14	15	16	17	18	19	20	21	22	23	24	25	26	27	28	29	30	31	

Pages 198 à 271. **29. — Population active agricole suivant l'instruction, l'âge et le sexe, en indiquant le nombre de chefs de famille et les personnes vivant aux dépens de ceux-ci, par professions et conditions professionnelles, dans les «concelhos»**

Numéro d'ordre	Professions et conditions professionnelles, dans les «concelhos»	Total			Instruction							
					Savaient lire		Ne savaient pas lire		Ignorée		10 à 14 ans	
		MF	M	F	MF	M	MF	M	MF	M	MF	M
		1	2	3	4	5	6	7	8	9	10	11

Groupes d'âges																Chefs de famille						Numéro d'ordre
15 à 19 ans		20 à 29 ans		30 à 39 ans		40 à 49 ans		50 à 59 ans		60 ans et plus		Âge ignoré		MF		M		F		
MF	M	MF	M	MF	M	MF	M	MF	M	MF	M	MF	M	Nombre	Personnes à leurs dépens	Nombre	Personnes à leurs dépens	Nombre	Personnes à leurs dépens	
12	13	14	15	16	17	18	19	20	21	22	23	24	25	26	27	28	29	30	31	

Page 272. **30. — Population chômeuse suivant le temps du chômage, l'âge et le sexe, en indiquant le nombre de chefs de famille et les personnes vivant aux dépens de ceux-ci, par «concelhos»**

Numéro d'ordre	«Concelhos»	Total			Temps de chômage				Groupes d'âges										Chefs de famille				Numéro d'ordre
					Moins d'un mois		Plus de 6 mois		10 à 19 ans		20 à 29 ans		30 à 39 ans		40 à 49 ans		50 ans et plus		MF		M		
		MF	M	F	MF	M	MF	M	MF	M	MF	M	MF	M	MF	M	MF	M	Nombre	Personnes à leurs dépens	Nombre	Personnes à leurs dépens	
		1	2	3	4	5	6	7	8	9	10	11	12	13	14	15	16	17	18	19	20	21	

Pages 273 a 275. **31. — Population chômeuse, par professions et sexes, en indiquant le nombre de chefs de famille et les personnes vivant aux dépens de ceux-ci, dans le district**

Numéro d'ordre	Professions et sexes	Total	Chefs de famille		Numéro d'ordre	Professions et sexes	Total	Chefs de famille	
			Nombre	Personnes à leurs dépens				Nombre	Personnes à leurs dépens
		1	2	3			1	2	3

Page 276. **32. — Population chômeuse, par classes d'activité et sexes, dans le district**

Numéro d'ordre	Classes d'activité	MF	M	F	Numéro d'ordre
		1	2	3	

Page 277. **33. — Population invalide suivant la cause de l'invalidité, l'âge et le sexe, en indiquant le nombre de chefs de famille et les personnes vivant aux dépens de ceux-ci, par «concelhos»**

Numéro d'ordre	«Concelhos»	Total			Cause d'invalidité				Groupes d'âges								Chefs de famille						Numéro d'ordre
					Accident du travail		Autres		10 à 29 ans		30 à 39 ans		40 à 49 ans		50 ans et plus		MF		M		F		
		MF	M	F	MF	M	MF	M	MF	M	MF	M	MF	M	MF	M	Nombre	Personnes à leurs dépens	Nombre	Personnes à leurs dépens	Nombre	Personnes à leurs dépens	
		1	2	3	4	5	6	7	8	9	10	11	12	13	14	15	16	17	18	19	20	21	

Pages 278 et 279. **34. — Population invalide, par professions et sexes, en indiquant le nombre de chefs de famille et les personnes vivant aux dépens de ceux-ci, dans le district**

Numéro d'ordre	Professions et sexes	Total général	Par suite d'accident du travail	Chefs de famille		Numéro d'ordre	Professions et sexes	Total général	Par suite d'accident du travail	Chefs de famille	
				Nombre	Personnes à leurs dépens					Nombre	Personnes à leurs dépens
		1	2	3	4			1	2	3	4

Page 280. **35. — Population invalide, par classes d'activité et sexes, dans le district**

Numéro d'ordre	Classes d'activité	MF	M	F	Numéro d'ordre
		1	2	3	

Page 281. **36. — Population inactive suivant l'âge et le sexe, en indiquant le nombre de chefs de famille et les personnes vivant aux dépens de ceux-ci, par «concelhos»**

Numéro d'ordre	«Concelhos»	Total			Groupes d'âges												Chefs de famille						Numéro d'ordre
		MF	M	F	10 à 19 ans		20 à 29 ans		30 à 39 ans		40 à 49 ans		50 ans et plus		Âge ignoré		MF		M		F		
					MF	M	MF	M	MF	M	MF	M	MF	M	MF	M	Nombre	Personnes à leurs dépens	Nombre	Personnes à leurs dépens	Nombre	Personnes à leurs dépens	
		1	2	3	4	5	6	7	8	9	10	11	12	13	14	15	16	17	18	19	20	21	

Pages 282 et 283.

37. — Population présente suivant les moyens de subsistance, l'âge, l'instruction et le sexe, par «concelhos»

Numéro d'ordre	«Concelhos» et sexes	Total	0 à 9 ans				10 à 24 ans								25 à 39 ans					
			Aux dépens du chef de famille	Aux dépens d'autres personnes	Assistance	Autres	Travail	Aux dépens du chef de famille	Aux dépens d'autres personnes	Assistance	Aumônes	Rentes personnelles	Pension par suite d'accident du travail	Autres	Travail	Aux dépens du chef de famille	Aux dépens d'autres personnes	Assistance	Aumônes	Rentes personnelles
		1	2	3	4	5	6	7	8	9	10	11	12	13	14	15	16	17	18	19

		40 ans et plus									Population de 10 ans et plus										Numéro d'ordre
											Ne savaient pas lire					Savaient lire					
Pension par suite d'accident du travail	Autres	Travail	Aux dépens du chef de famille	Aux dépens d'autres personnes	Assistance	Aumônes	Rentes personnelles	Pension par suite d'accident du travail	Pension de réforme	Autres	Travail	Aux dépens du chef de famille	Assistance	Aumônes	Autres	Travail	Aux dépens du chef de famille	Assistance	Aumônes	Autres	
20	21	22	23	24	25	26	27	28	29	30	31	32	33	34	35	36	37	38	39	40	

Anexe

Agglomérations populationnelles

Page 287

I. — Hameaux constituant les agglomérations populationelles de la capitale du district et des sièges de «concelho» *(a)*

Agglomérations populationelles	Hameaux qui les constituaient	Paroisses auxquelles ils appartenaient	Agglomérations populationelles	Hameaux qui les constituaient	Paroisses auxquelles ils appartenaient	Agglomérations populationelles	Hameaux qui les constituaient	Paroisses auxquelles ils appartenaient

(a) D'après les informations des municipalités respectives.

Page 288

II. — Bâtiments, logements et population présente d'après le sexe et l'état civil, dans la capitale du district et dans les sièges de «concelho»

Numéro d'ordre	Agglomérations populationelles	Bâtiments	Logements	Population présente													Numéro d'ordre
				MF	M	F	État civil										
							Célibataires		Mariés		Separés par arrêt		Divorcés		Voeufs		
							MF	M	MF	F	MF	M	MF	M	MF	M	
		1	2	3	4	5	6	7	8	9	10	11	12	13	14	15	

Page 288

III. — Hameaux d'après le nombre de logements et d'habitants, par «concelhos»

Numéro d'ordre	«Concelhos»	Total de Hameaux	Hameaux d'après le nombre de logements						Hameaux d'après le nombre d'habitants						Numéro d'ordre
			Avec moins de 25	De 25 à 121	De 125 à 249	De 250 à 499	De 500 à 1.249	De 1.250 et plus	Avec moins de 100	De 100 à 499	De 500 à 999	De 1.000 à 1.999	De 2.000 à 4.999	De 5.000 et plus	
		1	2	3	4	5	6	7	8	9	10	11	12	13	

ÍNDICES

Índice alfabético das freguesias, indicando os concelhos

Freguesias	Concelhos
A	
Abitureiras	Santarém.
Aboboreira	Mação.
Abrã	Santarém.
Achete	Santarém.
Águas Belas	Ferreira do Zêzere.
Alburitel	Vila Nova de Ourém.
Alcanede	Santarém.
Alcanena	Alcanena.
Alcanhões	Santarém.
Alcaravela	Sardoal.
Alcobertas	Rio Maior.
Alcorochel	Tôrres Novas.
Aldeia do Mato	Abrantes.
Almeirim	Almeirim.
Almoster	Santarém.
Alpiarça	Alpiarça.
Alvega	Abrantes.
Alviobeira	Tomar
Amêndoa	Mação.
Amiãis de Baixo	Santarém.
Areias	Ferreira do Zêzere.
Arneiro das Milhariças	Santarém.
Arruda dos Pisões	Rio Maior.
Asseiceira	Tomar.
Assentiz	Tôrres Novas.
Atalaia	Vila Nova da Barquinha.
Atouguia	Vila Nova de Ourém
Azambujeira	Rio Maior.
Azinhaga	Golegã.
Azóia de Baixo	Santarém.
Azóia de Cima	Santarém.
B	
Beberriqueira	Tomar.
Beco	Ferreira do Zêzere.
Bemfica	Almeirim.
Bemposta	Abrantes.
Benavente	Benavente.
Bezelga	Tomar.
Brogueira	Tôrres Novas.
Bugalhos	Alcanena.
C	
Cardigos	Mação.
Cartaxo	Cartaxo.
Carregueiros	Tomar.
Carvoeiro	Mação.
Casais	Tomar.
Casével	Santarém.
Ceissa	Vila Nova de Ourém
Chamusca	Chamusca.
Chancelaria	Tôrres Novas.
Chãos	Ferreira do Zêzere.
Chouto	Chamusca.
Constância	Constância.
Coruche	Coruche.
Couço	Coruche.
D	
Dornes	Ferreira do Zêzere.
E	
Entroncamento	Vila Nova da Barquinha.
Envendos	Mação.
Ereira	Cartaxo.
Espinheira	Alcanena.
Espite	Vila Nova de Ourém.
F	
Fátima	Vila Nova de Ourém.
Ferreira do Zêzere	Ferreira do Zêzere.
Formigais	Vila Nova de Ourém.
Frágoas	Rio Maior.
Freixianda	Vila Nova de Ourém.
G	
Golegã	Golegã.
Gondemaria	Vila Nova de Ourém.
I	
Igreja Nova do Sobral	Ferreira do Zêzere.
J	
Junceira	Tomar.
L	
Lapa	Cartaxo.
Lapas	Tôrres Novas.
Louriceira	Alcanena.
M	
Mação	Mação.
Madalena	Tomar.
Malhou	Alcanena.
Marinhais	Salvaterra de Magos.
Marmeleira	Rio Maior.
Martinchel	Abrantes.
Marvila	Santarém.
Minde	Alcanena.
Moçarria	Santarém.
Moitas-Venda	Alcanena
Monsanto	Alcanena.
Montalvo	Constância
Mouriscas	Abrantes.
Muge	Salvaterra de Magos.
O	
Olaia	Tôrres Novas
Olalhas	Tomar.
Olival	Vila Nova de Ourém.
Ortiga	Mação.
Ourém	Vila Nova de Ourém.
Outeiro da Cortiçada	Rio Maior.
P	
Paço	Tôrres Novas.
Paialvo	Tomar.
Páio Mendes	Ferreira do Zêzere.
Parceiros da Igreja	Tôrres Novas.
Pedreira	Tomar.
Pedrógão	Tôrres Novas.
Pego	Abrantes.
Penhascoso	Mação.
Pernes	Santarém.
Pias	Ferreira do Zêzere.
Pinheiro Grande	Chamusca.
Pombalinho	Santarém.
Pontével	Cartaxo.
Póvoa da Isenta	Santarém.
Póvoa de Santarém	Santarém.
Praia do Ribatejo	Vila Nova da Barquinha.
R	
Raposa	Almeirim.
Riachos	Tôrres Novas.
Ribeira Branca	Tôrres Novas.
Rio de Couros	Vila Nova de Ourém.
Rio de Moinhos	Abrantes.
Rio Maior	Rio Maior.
Romeira	Santarém.
Rossio ao Sul do Tejo	Abrantes.
S	
Sabacheira	Tomar.
Salvador	Tôrres Novas.
Salvaterra de Magos	Salvaterra de Magos.
Samora Correia	Benavente.
Santa Iria da Ribeira de Santarém	Santarém.
Santa Margarida da Coutada	Constância.
Santa Maria	Tôrres Novas.
Santa Maria dos Olivais	Tomar.
Santiago	Tôrres Novas.
Santiago de Montalegre	Sardoal
Santo Estêvão	Benavente.
S. Facundo	Abrantes.
S. João	Abrantes.
S. João Baptista	Tomar.
S. João da Ribeira	Rio Maior.
S. Miguel do Rio Torto	Abrantes.
S. Nicolau	Santarém.
S. Pedro	Tôrres Novas.
S. Salvador	Santarém.
S. Vicente	Abrantes.
S. Vicente de Paúl	Santarém.
Sardoal	Sardoal.
Serra	Tomar.
Serra de Santo António	Alcanena.
Souto	Abrantes.
T	
Tancos	Vila Nova da Barquinha.
Tramagal	Abrantes.
Tremês	Santarém.
U	
Ulme	Chamusca.
Urqueira	Vila Nova de Ourém.
V	
Valada	Cartaxo.
Vale da Pinta	Cartaxo.
Vale de Cavalos	Chamusca.
Vale da Figueira	Santarém.
Vale de Santarém	Santarém.
Vaqueiros	Santarém.
Várzea	Santarém.
Vila Chã de Ourique	Cartaxo.
Vila Moreira	Alcanena.
Vila Nova da Barquinha	Vila Nova da Barquinha.
Vila Nova de Ourém	Vila Nova de Ourém.
Z	
Zibreria	Tôrres Novas.

Índice alfabético dos lugares, indicando as freguesias e concelhos

Lugares	Freguesias	Concelhos
A		
A-do-Freire	Pedrógão	Tôrres Novas.
Abades	Freixianda	Vila Nova de Ourém.
Abadia	Serra	Tomar.
Abegoaria de Cima	Bemposta	Abrantes.
Abitureiras	Abitureiras	Santarém.
Aboboreira	Abobareira	Mação.
Aboboreira Cimeira	Olalhas	Tomar.
Aboboreira Fundeira	Olalhas	Tomar.
Abrã	Abrã	Santarém.
Abrançalha de Baixo	S. Vicente	Abrantes.
Abrançalha de Cima	S. Vicente	Abrantes.
Abrantes ◇	S. João	Abrantes.
	S. Vicente	Abrantes.
Abuchanas	Rio Maior	Rio Maior.
Achada	Espite	Vila Nova de Ourém.
Adevagar	Acheta	Santarém.
Afeiteira	Coruche	Coruche.
Agolada	Coruche	Coruche.
Água Boa	Coruche	Coruche.
Água Boa	Sabacheira	Tomar.
Água Boa Velha	Coruche	Coruche.
Água das Casas	Souto	Abrantes.
Água Peneira	Tremês	Santarém.
Água da Prata	Ulme	Chamusca.
Água de Todo o Ano	Igreja Nova	Ferreira do Zêzere.
Água Travessa	Bemposta	Abrantes.
Águas Belas	Couço	Coruche.
Águas Belas	Águas Belas	Ferreira do Zêzere.
Águas Belas a Velha	Águas Belas	Ferreira do Zêzere.
Águas Belinhas	Couço	Coruche.
Aguda	Serra	Tomar.
Alagoa	Martinchel	Abrantes.
Albergaria	Abitureiras	Santarém.
Albergaria	Almoster	Santarém.
Alburitel	Alburitel	Vila Nova de Ourém.
Alcaidaria	Achete	Santarém.
Alcaidaria	Vila Nova de Ourém	Vila Nova de Ourém.
Alcanede	Alcanede	Santarém.
Alcanena	Alcanena	Alcanena.
Alcanhões	Alcanhões	Santarém.
Alcobacinha	Várzea	Santarém.
Alcobertas	Alcobertas	Rio Maior.
Alcorochel	Alcorochel	Tôrres Novas.
Alcorriol	Salvador	Tôrres Novas.
Aldeia	Santa Margarida da Coutada	Constância.
Aldeia	Paio Mendes	Ferreira do Zêzere.
Aldeia de Além	Alcanede	Santarém.
Aldeia de Eiras	Amêndoa	Mação.
Aldeia dos Gagos	Arcias	Ferreira do Zêzere.
Aldeia de Martinianes	Couço	Coruche.
Aldeia do Mato	Aldeia do Mato	Abrantes
Aldeia Nova	Olival	Vila Nova de Ourém.
Aldeia da Ribeira	Alcanede	Santarém.
Aldeia de Santa Tereza	Freixianda	Vila Nova de Ourém.
Aldeia Velha	Couço	Coruche.
Aldeinha	Rio de Moinhos	Abrantes.
Aldeinha	Vila Nova da Barquinha	Vila Nova da Barquinha.
Alegrete	Coruche	Coruche.
Além da Ribeira	Madalena	Tomar.
Alfange	Marvila	Santarém.
Alfazum	Couço	Coruche.
Alfeijoeiros	S. Vicente de Paúl	Santarém.
Alferrarede	S. Vicente	Abrantes.
Alforgemel	Almoster	Santarém.
Alfovés	Azambujeira	Rio Maior.
Algarvias	S. João Baptista	Tomar.
Algaz	Casais	Tomar.
Aljustrel	Fátima	Vila Nova de Ourém.
Almeirim	Almeirim	Almeirim.
Almeirim	Arneiro das Milhariças	Santarém.
Almogadel	Chãos	Ferreira do Zêzere.
Almuinha Velha	Martinchel	Abrantes.
Almonda	Zibreira	Tôrres Novas.
Almoster	Almoster	Santarém.
Alpalhão	Envendos	Mação.
Alpiarça	Alpiarça	Alpiarça.
Alpompé	S. Vicente de Paúl	Santarém.
Alqueidão	Martinchel	Abrantes
Alqueidão	Paio Mendes	Ferreira do Zêzere.
Alqueidão	Pias	Ferreira do Zêzere.
Alqueidão	Alcobertas	Rio Maior.
Alqueidão	Olalhas	Tomar.
Alqueidão	Pedrógão	Tôrres Novas.
Alqueidão	Ceissa	Vila Nova de Ourém
Alqueidão	Vila Nova de Ourém	Vila Nova de Ourém.
Alqueidão do Mato	Alcanede	Santarém.
Alqueidão do Rei	Alcanede	Santarém.
Alqueidão de Santo Amaro	Beco	Ferreira do Zêzere.
Alqueidãozinho	Serra	Tomar.
Altinho	Entroncamento	Vila Nova da Barquinha
Alto	Vila Moreira	Alcanena.
Alto Bexiga	S Salvador	Santarém.
Alto Catalão	Samora Correia	Benavente.
Alto dos Passarinhos	Couço	Coruche.
Alto de Santo António	Vila Nova da Barquinha	Vila Nova da Barquinha.
Alto da Serra	Rio Maior	Rio Maior.
Alto Sobreira	Entroncamento	Vila Nova da Barquinha.
Alvega	Alvega	Abrantes.
Alveijar	Fátima	Vila Nova de Ourém
	Ourém	Vila Nova de Ourém.
Alvengel	Beberriqueira	Tomar.
Alviobeira	Alviobeira	Tomar.
Alvito	Santa Maria dos Olivais	Tomar.
Alvito de Baixo	Santa Maria dos Olivais	Tomar.
Alvito de Cima	Santa Maria dos Olivais	Tomar.
Alvorão	Assentiz	Tôrres Novas.
Ameira	Couço	Coruche.
Amêndoa	Amêndoa	Mação.
Amêndoa	Olalhas	Tomar.
Amiãis de Baixo	Amiãis de Baixo	Santarém.
Amiãis de Cima	Abrã	Santarém.
Amial	Pias	Ferreira do Zêzere.
Amieira	Coruche	Coruche.
Amieira	Santiago de Montalegre	Sardoal.
Amieira	Urqueira	Vila Nova de Ourém.
Amoreira	Rio de Moinhos	Abrantes.
Amoreira	Coruche	Coruche.
Amoreira	Serra	Tomar.
Amoreira	Fátima	Vila Nova de Ourém.
Amoreira Alta	Couço	Coruche.
Amoreirinha	Coruche	Coruche.
Anafe de Baixo	Chouto	Chamusca.
Anafe de Cima	Chouto	Chamusca.
Anafe do Meio	Chouto	Chamusca.

Lugares	Freguesias	Concelhos
Andrés	Ceissa	Vila Nova de Ourém.
Andreus	Sardoal	Sardoal.
Anteporta	Rio Maior	Rio Maior.
Aramanha	Várzea	Santarém.
Aranhas de Baixo	Ulme	Chamusca.
Arco da Memória	Rio Maior	Rio Maior.
Areia de Baixo	Alvega	Abrantes.
Areia de Cima	Alvega	Abrantes.
Areia Pequena	Alvega	Abrantes.
Areias	S. Miguel do Rio Torto	Abrantes.
Areias	Areias	Ferreira do Zêzere.
Areias	Gondemaria	Vila Nova de Ourém.
Arganil	Cardigos	Mação.
Argea	Olaia	Tôrres Novas.
Arieiro	Espite	Vila Nova de Ourém.
Arieiro dos Abades	Freixianda	Vila Nova de Ourém.
Ariolas	Pinheiro Grande	Chamusca.
Arneiro	Chamusca	Chamusca
Arneiro	Arneiro das Milhariças	Santarém.
Arneiro	Freixianda	Vila Nova de Ourém.
Arneiro dos Borralhos	Achete	Santarém.
Arneiro dos Ciganos	Samora Correia	Benavente
Arneiro das Pedras	Samora Correia	Benavente.
Arneiro de Tremés	Tremés	Santarém.
Arneiros do Carvalhal	Espite	Vila Nova de Ourém.
Aroeira	Vale de Figueira	Santarém.
Arrascada	S. João Baptista	Tomar.
Arrassário	S. Vicente de Paúl	Santarém.
Arreciadas	S Miguel do Rio Torto	Abrantes.
Arrepiado	Pinheiro Grande	Chamusca.
Arrezima	Pi heiro Grande	Chamusca.
Arrifana	S. Miguel do Rio Torto	Abrantes
Arroteia	S. João da Ribeira	Rio Maior.
Arroteia	Casais	Tomar
Arrouquelas	S. João da Ribeira	Rio Maior.
Arruda dos Pisões	Arruda dos Pisões	Rio Maior.
Assacaias	Santa Iria da Ribeira de Santarém	Santarém
Assamaça	Bezelga	Tomar
Assamaça	Casais	Tomar
Asseiceira	Rio Maior	Rio Maior.
Asseiceira	Asseiceira	Tomar
Assentiz	Marmeleira	Rio Maior.
Assentiz	Assentiz	Tôrres Novas.
Atalaia	Souto	Abrantes.
Atalaia	Rio Maior	Rio Maior.
Atalaia	Almoster	Santarém.
Atalaia	Azóia de Cima	Santarém.
Atalaia	Atalaia	Vila Nova da Barquinha.
Atalhadores	Couço	Coruche.
Atouguia	S. Pedro	Tôrres Novas.
Atouguia	Atouguia	Vila Nova de Ourém.
Avanteira	Freixianda	Vila Nova de Ourém.
Ave Casta	Areias	Ferreira do Zêzere.
Avessada	Envendos	Mação.
Avessadas	Santa Maria dos Olivais	Tomar
Azambujeira	Azambujeira	Rio Maior.
Azeitada	Bemfica	Almeirim.
Azenha	Pinheiro Grande	Chamusca.
Azenha	Arneiro das Milhariças	Santarém.
Azenha	Várzea	Santarém.
Azervada	Coruche	Coruche.
Azervadinha	Coruche	Coruche.
Azinhaga	Azinhaga	Golegã
Azinhaga do Barreiro	Santa Maria dos Olivais	Tomar.
Azinhal	Couço	Coruche.
Azinhal	Cardigos	Mação
Azinhalete	Cardigos	Mação.
Azinheira	Rio Maior	Rio Maior.
Azóia de Baixo	Azóia de Baixo	Santarém.
Azóia de Cima	Azóia de Cima	Santarém.

B

Lugares	Freguesias	Concelhos
Bacelos	Santa Maria dos Olivais	Tomar.
Bairrada	Souto	Abrantes.
Bairrada	Ferreira do Zêzere	Ferreira do Zêzere.
Bairrada	Beberriqueira	Tomar.
Bairradas	Rio Maior	Rio Maior.
Bairradinha	Ferreira do Zêzere	Ferreira do Zêzere.
Bairradinha	Olalhas	Tomar.
Bairro	Santa Margarida da Coutada	Constância.
Bairro	Beberriqueira	Tomar
Bairro	Ourém	Vila Nova de Ourém.
Bairro Alberto	Olalhas	Tomar.
Bairro Alto	Olalhas	Tomar.
Bairro da Cruz Vermelha	Santo Estêvão	Benavente.
Bairro de Dona Constança	Tremés	Santarém.
Bairro dos Mortais	Alcanede	Santarém.
Bairros	Aldeia do Mato	Abrantes.
Bairros da Tôrre	Casais	Tomar.
Baixinho	Moçarria	Santarém.
Bajanca	Serra de Santo António	Alcanena.
Bajouco	Serra de Santo António	Alcanena.
Balancho	Carvoeiro	Mação.
Balancho	Junceira	Tomar.
Balancho	Ceissa	Vila Nova de Ourém.
Balsas	Mouriscas	Abrantes.
Balsas	Ulme	Chamusca.
Banda de Além	S. Pedro	Tôrres Novas.
Baralho	Bemposta	Abrantes.
Barbatos	Areias	Ferreira do Zêzere.
Barbines	Alcobertas	Rio Maior.
Barca da Amieira	Envendos	Mação.
Barca da Esteveira	Serra	Tomar.
Barca do Pego	S. Vicente	Abrantes.
Barcai	Águas Belas	Ferreira do Zêzere.
Barraca	Igreja Nova	Ferreira do Zêzere.
Barrada	S. Facundo	Abrantes
Barrada	Dornes	Ferreira do Zêzere.
Barrancosas	Coruche	Coruche.
Barreira	Ceissa	Vila Nova de Ourém.
Barreira Alva	Santa Maria	Tôrres Novas.
Barreira Grande	Serra	Tomar.
Barreira da Mata	Alcobertas	Rio Maior.
Barreira Pequena	Serra	Tomar.
Barreiras	Brogueira	Tôrres Novas.
Barreiras do Tejo	S. João	Abrantes.
Barreirinha	Beco	Ferreira do Zêzere.
Barreirinhas	Alcanede	Santarém.
Barreirinhas	Espite	Vila Nova de Ourém.
Barrinhos	Serra de Santo António	Alcanena.
Barrio	Sabacheira	Tomar
Barroca	Olaia	Tôrres Novas
Barrocaria	Olival	Vila Nova de Ourém.
Barrocas	Tramagal	Abrantes.
Barrões	Couço	Coruche.
Barroqueiros	Carregueiros	Tomar.
Barrosa	Benavente	Benavente.
Bastidas	Rio Maior	Rio Maior.
Beberriqueira	Beberriqueira	Tomar.
Beco	Beco	Ferreira do Zêzere.
Beira do Tejo	Bemfica	Almeirim.
Bela Vista	Águas Belas	Ferreira do Zêzere.

Lugares	Freguesias	Concelhos
Belchior	S. Vicente de Paúl	Santarém.
Beltroa	Ourém	Vila Nova de Ourém.
Bemfica	Bemfica	Almeirim.
Bemfica	Coruche	Coruche.
Bemfica	Aguas Belas	Ferreira do Zêzere.
Bemfica	Alviobeira	Tomar.
Bemposta	Bemposta	Abrantes.
Bemposta	Casével	Santarém.
Bemposta	Beberriqueira	Tomar.
Benavente	Benavente	Benavente.
Besteira	S. Salvador	Santarém.
Besteiras	Águas Belas	Ferreira do Zêzere.
Besteiros	Freixianda	Vila Nova de Ourém.
Bexiga	Paialvo	Tomar.
Bezelga de Baixo	Assentiz	Tôrres Novas.
Bezelga de Cima	Assentiz	Tôrres Novas.
Bica do Cão	Coruche	Coruche.
Bicas	S. Miguel do Rio Torto	Abrantes
Bicas	Coruche	Coruche.
Bilrete	Benavente	Benavente.
Bioucas	Souto	Abrantes.
Biscainho	Coruche	Coruche.
Bixardo	Ferreira do Zêzere	Ferreira do Zêzere.
Boavista	Couço	Coruche.
Boavista	Águas Belas	Ferreira do Zêzere.
Bôca da Mata	Beberriqueira	Tomar.
Bogalhinha	Mouriscas	Abrantes.
Boicilhos	Couço	Coruche.
Boieiro	Olival	Vila Nova de Ourém.
Boleiros	Fátima	Vila Nova de Ourém.
Bom Amor	Salvador	Tôrres Novas.
Bomjardim	Brogueira	Tôrres Novas.
Boquilobo	Brogueira	Tôrres Novas.
Borda da Vala	Santa Maria dos Olivais	Tomar.
Borreco	Parceiros da Igreja	Tôrres Novas.
Botelha	Formigais	Vila Nova de Ourém.
Botequim	Riachos	Tôrres Novas.
Botequim	Santiago	Tôrres Novas.
Bouça	Souto	Abrantes.
Bouças	Rio Maior	Rio Maior.
Bouças	Achete	Santarém.
Bouças	Casével	Santarém
Boucha	Pias	Ferreira do Zêzere.
Braçal	Rio de Moinhos	Abrantes.
Braciosa	Coruche	Coruche.
Braga	Espite	Vila Nova de Ourém.
Brasileira	Beco	Ferreira do Zêzere.
Brazões	Carregueiros	Tomar.
Brejo	Samora Correia	Benavente.
Brejo	Vale de Figueira	Santarém.
Brejo	Espite	Vila Nova de Ourém.
Brejo	Olival	Vila Nova de Ourém.
Brejo Covo	Santiago de Montalegre	Sardoal.
Brejoeira	Coruche	Coruche.
Brogueira	Brogueira	Tôrres Novas.
Brunheirinho	Bemposta	Abrantes.
Brunheta	Souto	Abrantes.
Bugalhos	Bugalhos	Alcanena.
Bugarrel	Serra	Tomar.

C

Lugares	Freguesias	Concelhos
Cabaça	Achete	Santarém.
Cabeça de Bracejo	Serra de Santo António	Alcanena.
Cabeça do Carvalho	Ferreira do Zêzere	Ferreira do Zêzere.
Cabeça de Carvalho	Olalhas	Tomar.
Cabeça Gorda	Aldeia do Mato	Abrantes.
Cabeça Gorda	S. João de Ribeira	Rio Maior.
Cabeça Gorda	Vaqueiros	Santarém.
Cabeça das Mós	Sardoal	Sardoal.
Cabeça da Moura	Olalhas	Tomar.
Cabeça Ruiva	Souto	Abrantes
Cabeças	Chãos	Ferreira do Zêzere.
Cabeças	S. João Baptista	Tomar.
Cabeço de Arneiro	S. Vicente de Paúl	Santarém.
Cabeço da Mariaha	Samora Correia	Benavente.
Cabeça do Soudo	Chancelaria	Tôrres Novas.
Cabiçalva	Vila Nova de Ourém	Vila Nova de Ourém.
Cabide	Vale de Cavalos	Chamusca.
Cabo	Amêndoa	Mação.
Cabos	Frágoas	Rio Maior.
Cabrais	Mouriscas	Abrantes.
Cabrito	S. Miguel do Rio Torto	Abrantes.
Cacinheira	Sabacheira	Tomar.
Cadaval	Pedreira	Tomar.
Cafuz	Praia do Ribatejo	Vila Nova da Barquinha.
Cagida	Dornes	Ferreira do Zêzere.
Calçada	Gondemaria	Vila Nova de Ourém.
Calçada da Junqueira	Marvila	Santarém.
Calçadas	Areias	Ferreira do Zêzere.
Calçadas	Santa Maria dos Olivais	Tomar.
Calçadinha	S. Nicolau	Santarém.
Calçadinha	Alviobeira	Tomar.
Calcos	Vila Nova de Ourém	Vila Nova de Ourém.
Caldeiro	Bemposta	Abrantes.
Calhariz	Azambujeira	Rio Maior.
Calvinos	Casais	Tomar.
Camalhotes	Olival	Vila Nova de Ourém.
Camarate	Samora Correia	Benavente.
Camarinha	Águas Belas	Ferreira do Zêzere.
Camarões	Freixianda	Vila Nova de Ourém.
Camarrão	Mouriscas	Abrantes.
Cana Verde	S. Vicente	Abrantes.
Canal	Abrã	Santarém.
Caneiras	Marvila	Santarém.
Caneiro	Ourém	Vila Nova de Ourém.
Caneiro de Baixo	Praia do Ribatejo	Vila Nova da Barquinha.
Caneiro de Cima	Praia do Ribatejo	Vila Nova da Barquinha.
Caneiro do Meio	Praia do Ribatejo	Vila Nova da Barquinha.
Canenhos	Mouriscas	Abrantes.
Canhardo	Ourém	Vila Nova de Ourém.
Caniçal	Madalena	Tomar.
Caniceira	Vale de Cavalos	Chamusca.
Caniceira	Rio Maior	Rio Maior.
Caniceiras	S. Miguel do Rio Torto	Abrantes.
Caniços	Brogueira	Tôrres Novas.
Canto	Couço	Coruche.
Canto da Atalaia	Santiago	Tôrres Novas.
Canto da Faia	Vale de Figueira	Santarém.
Capela	Carvoeiro	Mação.
Caramouchel	Serra	Tomar.
Carapita	Ourém	Vila Nova de Ourém.
Caratão	Mação	Mação.
Carcavelos de Baixo	Olival	Vila Nova de Ourém.
Carcavelos de Cima	Olival	Vila Nova de Ourém.
Cardais	Brogueira	Tôrres Novas.
Cardal	Mouriscas	Abrantes.
Cardal	Santa Margarida da Coutada	Constância.
Cardal ◇	Ferreira do Zêzere	Ferreira do Zêzere.
	Olalhos	Tomar.
Cardal	Atalaia	Vila Nova da Barquinha.
Cardal	Freixianda	Vila Nova de Ourém.
Cardal	Olival	Vila Nova de Ourém.
Cardelas	Junceira	Tomar.

Lugares	Freguesias	Concelhos
Cardiais	Gondemaria	Vila Nova de Ourém.
Cardigos	Cardigos	Mação.
Carneiria	Várzea	Santarém.
Carpinteiro	S. Vicente de Paúl	Santarém.
Carqueijal	Olalhas	Tomar.
Carraminheira	Beco	Ferreira do Zêzere.
Carrapateira	S. Vicente de Paúl	Santarém.
Carrapatoso	Souto	Abrantes
Carrascal	Chãos	Ferreira do Zêzere.
Carrascal	Cardigos	Mação.
Carrascal	Envendos	Mação.
Carrascal	Paialvo	Tomar
Carrascal	Santa Maria dos Olivais	Tomar.
Carrascal	Ceissa	Vila Nova de Ourém.
Carrazede	Paialvo	Tomar.
Carregais de Baixo	Coruche	Coruche.
Carregal	Souto	Abrantes.
Carregal ◇	Ourém	Vila Nova de Ourém.
	Vila Nova de Ourém	Vila Nova de Ourém.
Carregueira	Samora Correia	Benavente.
Carregueira	Pinheiro Grande	Chamusca.
Carregueira	Mação	Mação.
Carregueira	Bezelga	Tomar.
Carregueiros	Carregueiros	Tomar.
Carreira da Mata	Espite	Vila Nova de Ourém.
Carreira do Mato	Aldeia do Mato	Abrantes.
Carreiro	Mouriscas	Abrantes.
Carreiro da Areia	Santiago	Tôrres Novas.
Carr'l	Mouriscas	Abrantes.
Carril	Souto	Abrantes.
Carril	Dornes	Ferreira do Zêzere.
Carril	S. Vicente de Paúl	Santarém.
Carril	Junceira	Tomar.
Carro Quebrado	Samora Correia	Benavente.
Cartaxa	Beberriqueira	Tomar.
Cartaxa ◇	Atouguia	Vila Nova de Ourém.
	Vila Nova de Ourém	Vila Nova de Ourém.
Cartaxo	Cartaxo	Cartaxo.
Carvalha	Pias	Ferreira do Zêzere
Carvalhais	Ferreira do Zêzere	Ferreira do Zêzere.
Carvalhais	Frágoas	Rio Maior.
Carvalhal	S. Miguel do Rio Torto	Abrantes
Carvalhal	Souto	Abrantes.
Carvalhal	Santa Margarida da Coutada	Constância.
Carvalhal ◇	Águas Belas	Ferreira do Zêzere.
	Ferreira do Zêzere	Ferreira do Zêzere.
Carvalhal	Cardigos	Mação.
Carvalhal	Sardoal	Sardoal.
Carvalhal	Serra	Tomar.
Carvalhal	Ceissa	Vila Nova de Ourém.
Carvalhal	Espite	Vila Nova de Ourém.
Carvalhal da Aroeira	S. Pedro	Tôrres Novas.
Carvalhal de Baixo	Rio de Couros	Vila Nova de Ourém.
Carvalhal de Cima	Rio de Couros	Vila Nova de Ourém.
Carvalhal Grande	Madalena	Tomar.
Carvalhal Pequeno	Madalena	Tomar.
Carvalhal do Meio	Rio de Couros	Vila Nova de Ourém.
Carvalhal do Pombo	Assentiz	Tôrres Novas.
Carvalhal da Póvoa	Casais	Tomar.
Carvalheira	Beco	Ferreira do Zêzere.
Carvalheiros	Santa Maria dos Olivais	Tomar.
Carvalhos de Figueiredo	S. João Baptista	Tomar.
Carvoeira	Azóia de Cima	Santarém.
Carvoeira	Ceissa	Vila Nova de Ourém.
Carvoeiro	Carvoeiro	Mação.
Casa Branca	Alvega	Abrantes.
Casa Caiada	Espite	Vila Nova de Ourém.
Casa Nova	Serra	Tomar.
Casa Nova de S. Bento	Cardigos	Mação.
Casa Velha	Fátima	Vila Nova de Ourém.
Casais	Areias	Ferreira do Zêzere.
Casais	Ferreira do Zêzere	Ferreira do Zêzere.
Casais	Vale de Figueira	Santarém.
Casais	Casais	Tomar.
Casais	Madalena	Tomar.
Casais da Abadia	Ceissa	Vila Nova de Ourém.
Casais de Adevagar	Achete	Santarém.
Casais de Agrão	Achete	Santarém.
Casais da Alcaria	Pontével	Cartaxo.
Casais do Alto	Outeiro da Cortiçada	Rio Maior.
Casais do Alto da Guarita	Tremés	Santarém.
Casais da Amendoeira	Pontével	Cartaxo.
Casais de Anjinho	Marvila	Santarém.
Casais das Areias	Pontével	Cartaxo.
Casais da Arocira	Abitureiras	Santarém.
Casais das Arroteias	Romeira	Santarém.
Casais das Arruçadas	Achete	Santarém.
Casais de Asseiceira	Achete	Santarém.
Casais de Ataqueda	S. João da Ribeira	Rio Maior.
Casais da Aventozela	Marmeleira	Rio Maior.
Caeais do Bacorinho	Moçarria	Santarém.
Casais da Barroca	Abitureiras	Santarém.
Casais do Bernardo	Freixianda	Vila Nova de Ourém.
Casais de Bicadas	Achete	Santarém.
Casais de Boavista	Moçarria	Santarém.
Casais de Boquinha	Achete	Santarém.
Casais do Brandão	S. Vicente de Paúl	Santarém.
Casais do Brejo	Rio Maior	Rio Maior.
Casais do Brejo	Abitureiras	Santarém.
Casais do Brejo	S. Salvador	Santarém.
Casais da Cabaça	Romeira	Santarém.
Casais do Caparôto	Achete	Santarém.
Casais de Carcavelos	Olival	Vila Nova de Ourém.
Casais da Caridade	Vila Nova de Ourém	Vila Nova de Ourém.
Casais Carvalhos	Alcanede	Santarém.
Casais Castelos	Riachos	Tôrres Novas.
Casais da Caveira	Santa Maria	Tôrres Novas.
Casais do Celeiro	S. Vicente de Paúl	Santarém.
Casais da Charneca	Alcanede	Santarém.
Casais da Charneca	Almoster	Santarém.
Casais da Cheira	Frágoas	Rio Maior.
Casais das Cheiras	Achete	Santarém.
Casais de Chões	Moçarria	Santarém.
Casais de Chões	Várzea	Santarém.
Casais de Coimbrã	Várzea	Santarém.
Casais Comenda	Casével	Santarém.
Casais da Corredoura	Moçarria	Santarém.
Casais da Cumieira	Rio Maior	Rio Maior.
Casais de El-Rei	Achete	Santarém.
Casais dos Espertos	Ourém	Vila Nova de Ourém.
Casais da Espinheira	Alcanede	Santarém.
Casais da Estrada	Achete	Santarém.
Casais da Ferreira	Arneiros das Milhariças	Santarém.
Casais das Figueiras	Ereira	Cartaxo.
Casais da Fontainha	Abitureiras	Santarém.
Casais Formigas	Entroncamento	Vila Nova da Barquinha.
Casais Galégos	Freixianda	Vila Nova de Ourém.
Casais de Gouveia	Achete	Santarém.
Casais da Igreja	Achete	Santarém.
Casais da Igreja	Assentiz	Tôrres Novas.
Casais dos Lagartos	Pontével	Cartaxo.
Casais da Lapa	Lapa	Cartaxo.
Casais da Lezíria	S. João da Ribeira	Rio Maior
Casais das Louçãs	Vila Nova de Ourém	Vila Nova de Ourém

Lugares	Freguesias	Concelhos
Casais de Maio	Várzea	Santarém.
Casais da Maria Delfina	Tremés	Santarém.
Casais Martanes	Pedrógão	Tôrres Novas.
Casais do Menino	S. Vicente de Paúl	Santarém.
Casais do Moinho	Abitureiras	Santarém.
Casais Monizes	Alcobertas	Rio Maior.
Casais de Montes	Olival	Vila Nova de Ourém.
Casais da Mureta	Monsanto	Alcanena
Casais do Norte	Alcanede	Santarém.
Casais Novos	Casével	Santarém
Casais Novos	Casais	Tomar.
Casais Novos	Alcorochel	Tôrres Novas.
Casais do Oregão	Moçarria	Santarém.
Casais da Pedreira (Pinheirinhos)	Póvoa da Isenta	Santarém.
Casais dos Penedos	Pontével	Cartaxo.
Casais da Pimenteira	Póvoa da Isenta	Santarém.
Casais dos Pintaínhos	Praia do Ribatejo	Vila Nova da Barquinha.
Casais da Pocariça	Aldeia do Mato	Abrantes.
Casais da Ponte Nova	Casével	Santarém.
Casais de Pôrto Mau	Várzea	Santarém.
Casais Póvoa Nova	Achete	Santarém.
Casais de Quintão	Várzea	Santarém.
Casais da Raposa	Outeiro da Cortiçada	Rio Maior.
Casais da Raposeira	S. Vicente de Paúl	Santarém.
Casais do Reimão	S. Nicolau	Santarém.
Casais de Revelhos	S. Vicente	Abrantes.
Casais da Ribeira	Assentiz	Tôrres Novas.
Casais Robustos	Moitas Venda	Alcanena.
Casais Romeiros	Bugalhos	Alcanena.
Casais do Sacouto	Achete	Santarém.
Casais de S. Braz	Romeira	Santarém.
Casais de Sebes	Santiago	Tôrres Novas.
Casais de Secorio	S. Nicolau	Santarém.
Casais da Serra	Rio Maior	Rio Maior.
Casais do Souriço	Abitureiras	Santarém.
Casais do Teixeira	S. Nicolau	Santarém.
Casais dos Telégrafos	Pontével	Cartaxo.
Casais de Vale Dourado	S. Salvador	Santarém.
Casais de Vale Flôres	Achete	Santarém.
Casais do Vale da Pedra	Pontével	Cartaxo.
Casais do Vale da Zebra	Pontével	Cartaxo.
Casais dos Ventos	Beco	Ferreira do Zêzere.
Casais de Ventozela	Abitureiras	Santarém.
Casais de Vidigão (Nascente)	Abitureiras	Santarém.
Casais dos Vieiras	Santiago	Tôrres Novas.
Casais da Vivenda	Rio Maior	Rio Maior.
Casal das Aboboreiras	Olalhas	Tomar.
Casal dos Abebrais	Raposa	Almeirim.
Casal da Abrunheira	Vale de Cavalos	Chamusca.
Casal da Agreireira	Santiago	Tôrres Novas.
Casal de Água Branca de Baixo	Bemposta	Abrantes.
Casal da Água Branca de Cima	Bemposta	Abrantes.
Casal de Água de Todo o Ano	Bemposta	Abrantes.
Casal dos Albardões	S. João Baptista	Tomar.
Casal do Alecrim	Santa Maria dos Olivais	Tomar.
Casal do Alqueidão	Casével	Santarém.
Casal da Amendoeira	Salvador	Tôrres Novas.
Casal das Amendoeiras	Carregueiros	Tomar.
Casal Ameixa	Entroncamento	Vila Nova da Barquinha.
Casal da Ameixeira	Bemposta	Abrantes.
Casal das Aranhas de Cima	Bemposta	Abrantes.
Casal do Arneiro Negro	Vale Cavalos	Chamusca.
Casal do Arneiro da Volta	Raposa	Almeirim.
Casal da Arrancada	Bemposta	Abrantes.
Casal do Arrôcho	Azóia de Cima	Santarém.
Casal da Arroteia	Santa Maria	Tôrres Novas.
Casal das Arroteias	Moçarria	Santarém.
Casal de Arroz	Junceira	Tomar.
Casal Ascenso Antunes	Dornes	Ferreira do Zêzere.
Casal das Atalaias	S. João Baptista	Tomar.
Casal da Azinheira	Carregueiros	Tomar.
Casal das Azinheiras	Casével	Santarém.
Casal de Baixo	Serra de Santo António	Alcanena.
Casal de Baixo	Paialvo	Tomar.
Casal de Baixo	Rio de Couros	Vila Nova de Ourém.
Casal do Balancho	Bemposta	Abrantes.
Casal Baptista	Santa Maria dos Olivais	Tomar.
Casal da Barba Pouca	Penhascoso	Mação.
Casal de Barbas	Coruche	Coruche.
Casal dos Benardos	S. João Baptista	Vila Nova de Ourém.
Casal dos Besteiros	Raposa	Tomar.
Casal da Bezerra	Vale de Cavalos	Almeirim.
Casal da Bica	Olalhas	Chamusca.
Casal da B ca	Gondemaria	Tomar.
Casal dos Biscais	Raposa	Almeirim.
Casal do Bom Nome	Chouto	Chamusca.
Casal de Braga	Vila Moreira	Alcanena.
Casal Branco	Ourém	Vila Nova de Ourém.
Casal da Brava	Sabacheira	Tomar.
Casal do Brunheiro	Bemposta	Abrantes.
Casal da Cabrita	Carregueiros	Tomar.
Casal de Cadouços	Bemposta	Abrantes.
Casal dos Caetanos	Almeirim	Almeirim.
Casal Calado	Rio Maior	Rio Maior.
Casal dos Cantarinhos de Cima	Vale de Cavalos	Chamusca.
Casal do Cântaro	Vale de Cavalos	Chamusca
Casal da Capela	Madalena	Tomar.
Casal dos Cardadores	Praia do Ribatejo	Vila Nova da Barquinha.
Casal Carvão	Casais	Tomar.
Casal do Carril	Dornes	Ferreira do Zêzere.
Casal da Carvalha	Ceissa	Vila Nova de Ourém.
Casal do Carvalhal	Vale de Cavalos	Chamusca.
Casal do Carvalhal	Bezelga	Tomar.
Casal de Casalão	Bemposta	Abrantes.
Casal do Casalinho	Bemposta	Abrantes.
Casal da Cascalheira	Santiago	Tôrres Novas.
Casal do Casco	S. Vicente de Paúl	Santarém.
Casal da Casta	Pinheiro Grande	Chamusca.
Casal da Castanheira	Vila Nova de Ourém	Vila Nova de Ourém.
Casal dos Castanhos	Mouriscas	Abrantes.
Casal Castilho	Santa Maria dos Olivais	Tomar.
Casal da Catarina	Casével	Santarém.
Casal do Centeio	Azinhaga	Golegã.
Casal do Cêpo	Brogueira	Tôrres Novas.
Casal da Cêrca	Bezelga	Tomar.
Casal de Chão de Lucas	Tramagal	Abrantes.
Casal da Charneca	Serra de Santo António	Alcanena.
Casal de Cima	Atouguia	Vila Nova de Ourém.
Casal dos Clérigos	Casével	Santarém.
Casal do Cordeiro	Alcanede	Santarém.
Casal dos Cordeiros	Mouriscas	Abrantes.
Casal das Corticinhas	Vale de Cavalos	Chamusca.
Casal das Córvas	Vale de Cavalos	Chamusca.
Casal dos Crespos	Vila Nova de Ourém	Vila Nova de Ourém.
Casal da Cruz	Ferreira do Zêzere	Ferreira do Zêzere.
Casal da Cruz	S. Vicente de Paúl	Santarém.
Casal dos Cruzetes	Vale de Cavalos	Chamusca.
Casal de Deus	Beberriqueira	Tomar.
Casal de Dom António	Pego	Abrantes.
Casal Domingos João	Rio de Couros	Vila Nova de Ourém.

Lugares	Freguesias	Concelhos	Lugares	Freguesias	Concelhos
Casal Dourado	Frágoas	Rio Maior.	Casal dos Muros	Casais	Tomar.
Casal do Doutor	Pontêvel	Cartaxo.	Casal da Murta	Vale de Cavalos	Chamusca.
Casal dos Durões	Beberriqueira	Tomar.	Casal dos Nabos	Beco	Ferreira do Zêzere.
Casal das Eirinhas	Marvila	Santarém.	Casal da Neta	Mouriscas	Abrantes.
Casal de Entre Barreiras	Casêvel	Santarém.	Casal Novo	Águas Belas	Ferreira do Zêzere.
Casal de Entre Vinhas	Arneiro de Milhariças	Santarém.	Casal Novo	Areias	Ferreira do Zêzere.
Casal do Esborrachado	Raposa	Almeirim.	Casal Novo	Alcanhões	Santarém.
Casal do Espargo	Chamusca	Chamusca.	Casal Novo	Bezelga	Tomar.
Casal da Estrada	Igreja Nova	Ferreira do Zêzere.	Casal Novo	Carregueiros	Tomar.
Casal da Estrada	Casêvel	Santarém.	Casal Novo	Casais	Tomar.
Casal da Estrada	Assentiz	Tôrres Novas.	Casal Novo	Ateuguia	Vila Nova de Ourém.
Casal das Estradas	Carregueiros	Tomar.	Casal das Olas	Casais	Tomar.
Casal da Farroeira	Areias	Ferreira do Zêzere.	Casal dos Ossos	Coruche	Coruche.
Casal Farto	Fátima	Vila Nova de Ourém.	Casal do Paixão	Santiago	Tôrres Novas.
Casal da Fava	Ulme	Chamusca	Casal das Palhas	Vale de Cavalos	Chamusca.
Casal da Figueira	Martinchel	Abrantes.	Casal da Parrada	S. Miguel do Rio Torto	Abrantes.
Casal da Figueira	Mouriscas	Abrantes.	Casal das Patas	Alcanede	Santarém.
Casal da Fisga	Rio Maior	Rio Maior.	Casal do Paúl	Almoster	Santarém.
Casal do Fogueteiro	Entroncamento	Vila Nova da Barquinha.	Casal Pedro da Maia	Alcaravela	Sardoal.
Casal das Folgas	Chouto	Chamusca.	Casal dos Peixinhos	S. João Baptista	Tomar.
Casal da Fontainha	Santa Maria dos Olivais	Tomar.	Casal da Pena	Chancelaria	Tôrres Novas.
Casal da Fonte	Igreja Nova	Ferreira do Zêzere.	Casal do Pereira	Chamusca	Chamusca.
Casal da Fonte	Assentiz	Tôrres Novas.	Casal da Pereira	Olalhas	Tomar.
Casal da Fonte	Formigais	Vila Nova de Ourém.	Casal do Pereiro	Bemposta	Abrantes.
Casal dos Frades	Santa Maria dos Olivais	Tomar.	Casal do Pereiro	Chouto	Chamusca.
Casal do Freixo	Santiago	Tôrres Novas.	Casal da Perna Séca	Vale de Cavalos	Chamusca.
Casal Fundeiro	Mouriscas	Abrantes.	Casal da Pernancha	Vale de Cavalos	Chamusca.
Casal Fundeiro	Águas Belas	Ferreira do Zêzere.	Casal do Péro Afonso	Olalhas	Tomar.
Casal Fundeiro	Mação	Mação.	Casal do Pessegueiro	Bemposta	Abrantes.
Casal dos Gagos	Raposa	Almeirim.	Casal do Pinhal	Salvador	Tôrres Novas.
Casal da Galharda	Entroncamento	Vila Nova da Barquinha.	Casal do Pinhal	Santiago	Tôrres Novas.
Casal das Gouveias	Entroncamento	Vila Nova da Barquinha.	Casal da Pinheira	Ribeira Branca	Tôrres Novas.
Casal do Guadiana	Santiago	Tôrres Novas.	Casal Pinheiro	Casais	Tomar.
Casal das Hortas	Santiago	Tôrres Novas.	Casal do Pinheiro	Freixianda	Vila Nova de Ourém.
Casal da Igreja	Mouriscas	Abrantes.	Casal da Pipa	Olalhas	Tomar.
Casal da Igreja	Santa Margarida da Coutada	Constância.	Casal do Pisão	Rio Maior	Rio Maior.
Casal da Igreja	Formigais	Vila Nova de Ourém.	Casal do Pisco	Ceissa	Vila Nova de Ourém.
Casal da Iria Tereza	Tancos	Vila Nova da Barquinha.	Casal do Pita	Mouriscas	Abrantes.
Casal do Jacinto	Praia do Ribatejo	Vila Nova da Barquinha.	Casal das Pombas	Chouto	Chamusca.
Casal de João Dias	Paialvo	Tomar.	Casal da Ponte Velha	Raposa	Almeirim.
Casal Julião	Sabacheira	Tomar.	Casal do Pote	Bezelga	Tomar.
Casal da Lagoa	Marvila	Santarém.	Casal do Pote	Madalena	Tomar.
Casal de Lama da Atela	Vale de Cavalos	Chamusca.	Casal do Pote	Santiago	Tôrres Novas.
Casal das Lameirinhas	Carregueiros	Tomar.	Casal do Prior	Assentiz	Tôrres Novas.
Casal do Láparo	S. João Baptista	Tomar.	Casal da Rainha	Ferreira do Zêzere	Ferreira do Zêzere.
Casal da Laranjeira	Ulme	Chamusca.	Casal da Ramalha	Pinheiro Grande	Chamusca.
Casal das Laranjeiras	Santa Maria dos Olivais	Tomar.	Casal dos Ramos	Brogueira	Tôrres Novas.
Casal dos Lousos	Mouriscas	Abrantes.	Casal do Rei	Martinchel	Abrantes.
Casal da Luísa	Casêvel	Santarém.	Casal do Rei	Serra	Tomar.
Casal da Machuqueira	Vale de Cavalos	Chamusca.	Casal da Relva	Urqueira	Vila Nova de Ourém.
Casal da Malícia	Vale de Cavalos	Chamusca.	Casal da Ribeira	Atalaia	Vila Nova da Barquinha.
Casal das Mansas	S. Vicente	Abrantes.	Casal do Ribeiro	Carregueiros	Tomar.
Casal das Manteigas	S. Nicolau	Santarém.	Casal do Ribeiro	Rio de Couros	Vila Nova de Ourém.
Casal dos Marianos	Raposa	Almeirim.	Casal do Rijo	Olalhas	Tomar.
Casal Marmelo	S. João Baptista	Tomar.	Casal Robola	Casêvel	Santarém.
Casal da Mata	Dornes	Ferreira do Zêzere.	Casal da Roca	Casêvel	Santarém.
Casal do Matafome	Vale de Cavalos	Chamusca.	Casal da Rosa	S. João Baptista	Tomar.
Casal dos Matos	Santa Maria dos Olivais	Tomar.	Casal do Salgueiral	Raposa	Almeirim.
Casal Menino	Espite	Vila Nova de Ourém.	Casal do Salvador	Vale de Cavalos	Chamusca.
Casal da Milha	Mouriscas	Abrantes.	Casal do Salvadorinho	São Miguel do Rio Torto	Abrantes.
Casal do Moinho de Cima	Raposa	Almeirim.	Casal de Sanguinheira de Codis	Bemposta	Abrantes.
Casal da Moinhola	Vale de Cavalos	Chamusca.	Casal de Santa Iria	Chãos	Ferreira do Zêzere.
Casal dos Moleiros	Freixianda	Vila Nova de Ourém.	Casal de Santa Luzia	Bezelga	Tomar.
Casal Monte	Espite	Vila Nova de Ourém.	Casal Santa Maria	Fátima	Vila Nova de Ourém.
Casal do Monte da Vinha	Raposa	Almeirim.	Casal S. Caetano	Golegã	Golegã.
Casal do Moreira	Raposa	Almeirim.	Casal de S. João	Vila Nova de Ourém	Vila Nova de Ourém.
Casal da Mota	Almeirim	Almeirim.			

Lugares	Freguesias	Concelhos
Casal de S. Lourenço	Bezelga	Tomar.
Casal de S. Miguel	Madalena	Tomar.
Casal de S. Miguel	Formigais	Vila Nova de Ourém.
Casal de S. Silvestre	Bezelga	Tomar.
Casal dos Secos	Rio de Couros	Vila Nova de Ourém.
Casal do Seixo	Vale de Cavalos	Chamusca.
Casal da Serra	Martinchel	Abrantes.
Casal das Sesmarias	Vale de Cavalos	Chamusca.
Casal da Silva	Urqueira	Vila Nova de Ourém.
Casal da Silveira	Vale de Cavalos	Chamusca.
Casal da Sobreira	Areias	Ferreira do Zêzere.
Casal da Sobreira	Freixianda	Vila Nova de Ourém
Casal Soeiro	Olalhas	Tomar.
Casal das Sortes	Carregueiros	Tomar.
Casal do Tamazim	Bemposta	Abrantes.
Casal da Taxa	Chouto	Chamusca.
Casal do Telhado	Bemposta	Abrantes.
Casal da Tira	Raposa	Almeirim.
Casal dos Tomazes	Beberriqueira	Tomar.
Casal da Tôrre	Assentiz	Tôrres Novas.
Casal da Valada	Alvioheira	Tomar.
Casal de Vale	Santa Maria	Tôrres Novas.
Casal de Vale de Carros	Vale de Cavalos	Chamusca.
Casal do Vale de Cortiças	S. Miguel do Rio Torto	Abrantes.
Casal do Vale de Zebro	Bemposta	Abrantes.
Casal do Varela	Águas Belas	Ferreira do Zêzere.
Casal dos Vares	Mouriscas	Abrantes.
Casal da Várzea Redonda	Raposa	Almeirim.
Casal da Velha	Alcobertas	Rio Maior.
Casal Velho	Alcaravela	Sardoal.
Casal Velho	Alvioheira	Tomar.
Casal Vicente	Serra de Santo António	Alcanena.
Casal da Videira	Assentiz	Tôrres Novas.
Casal de Vila de Rei de Baixo	Vale de Cavalos	Chamusca.
Casal de Vila de Rei de Cima	Vale de Cavalos	Chamusca.
Casal de Vilão	Vale de Cavalos	Chamusca.
Casal do Vimioso	Chamusca	Chamusca.
Casal da Vinha	Chouto	Chamusca.
Casal do Zebro	Vale de Cavalos	Chamusca.
Casal do Zote	Beco	Ferreira do Zêzere.
Casalão	Mouriscas	Abrantes.
Casalinho	Ulme	Chamusca.
Casalinho	Águas Belas	Ferreira do Zêzere.
Casalinho	Dornes	Ferreira do Zêzere.
Casalinho	Aboboreira	Mação.
Casalinho	Cardigos	Mação.
Casalinho	Rio Maior	Rio Maior.
Casalinho	Beberriqueira	Tomar.
Casalinho	Bezelga	Tomar.
Casalinho	Sabacheira	Tomar.
Casalinho	Praia do Ribatejo	Vila Nova da Barquinha.
Casalinho	Freixianda	Vila Nova de Ourém.
Casalinho Farto	Fátima	Vila Nova de Ourém.
Casalinhos	S. Vicente de Paúl	Santarém.
Casaria	Olival	Vila Nova de Ourém.
Casas de Além	Espinheiro	Alcanena.
Casas de Além	Mação	Mação.
Casas de Além	Sabacheira	Tomar.
Casas de Além	Santa Maria dos Olivais	Tomar.
Casas Novas	Mouriscas	Abrantes.
Casas Novas	Coruche	Coruche.
Casas Novas	Couço	Coruche.
Casas Novas	Águas Belas	Ferreira do Zêzere.
Casas Pretas	Mouriscas	Abrantes.
Casas da Ribeira	Cardigos	Mação.
Casas da Ribeira	Mação	Mação.
Casas Velhas	Casais	Tomar.
Cascalheira de Baixo	Ulme	Chamusca.
Cascalheira de Cima	Ulme	Chamusca.
Cascalhos	Mouriscas	Abrantes.
Casebres	Couço	Coruche.
Caseiros	Olaia	Tôrres Novas.
Casével	Casével	Santarém.
Casos Novos	Alcaravela	Sardoal.
Cassinheira	Freixianda	Vila Nova de Ourém.
Castanheira	Ferreira do Zêzere	Ferreira do Zêzere.
Castelaria	Igreja Nova	Ferreira do Zêzere.
Casteleja	Rio de Couros	Vila Nova de Ourém.
Castelo	Mouriscas	Abrantes.
Castelo	Ferreira do Zêzere	Ferreira do Zêzere.
Castelo	Pias	Ferreira do Zêzere.
Castelo	Mação	Mação.
Castelo	Ceissa	Vila Nova de Ourém.
Castelo	Espite	Vila Nova de Ourém.
Castelo Novo	Serra	Tomar.
Castelo de Paio Mendes	Paio Mendes	Ferreira do Zêzere.
Catapreiro	Samora Correia	Benavente.
Catarroeira	Coruche	Coruche.
Cavadinha	Urqueira	Vila Nova de Ourém.
Cavaleiros	Coruche	Coruche.
Caveira	Chouto	Chamusca.
Caxarias	Ceissa	Vila Nova de Ourém.
Ceissa	Ceissa	Vila Nova de Ourém.
Cem Soldos	Madalena	Tomar.
Cêpos	Olalhas	Tomar.
Cêras	Alvioheira	Tomar.
Cercal	Espite	Vila Nova de Ourém.
Cerejeira	Ferreira do Zêzere	Ferreira do Zêzere.
Cerejeira	Asseiceira	Tomar.
Cerejeiras	Espite	Vila Nova de Ourém.
Cerimónia	Atouguia	Vila Nova de Ourém.
Cêrro	Souto	Abrantes.
Cêrro	Aboboreira	Mação.
Chã	Espite	Vila Nova de Ourém.
Chã	Fátima	Vila Nova de Ourém.
Chã de Baixo	Acheto	Santarém.
Chã dos Cardos	Pinheiro Grande	Chamusca.
Chafariz de S. Pedro	Marvila	Santarém.
Chainça	S. Vicente	Abrantes.
Chaminé	Bemposta	Abrantes.
Chamusca	Chamusca	Chamusca.
Chancelaria	Chancelaria	Tôrres Novas.
Chão de Baixo	Pernes	Santarém.
Chão Barroso	Coruche	Coruche.
Chão da Bica	Amêndoa	Mação.
Chão de Cima	Malhou	Alcanena.
Chão de Codes	Aboboreira	Mação.
Chão das Eiras	Alvioheira	Tomar.
Chão de Lopes Grande	Amêndoa	Mação.
Chão de Lopes Pequeno	Amêndoa	Mação.
Chão de Maçãs	Sabacheira	Tomar.
Chão de Maçãs	Ceissa	Vila Nova de Ourém.
Chão das Maias	Serra	Tomar.
Chão da Serra	Ferreira do Zêzere	Ferreira do Zêzere.
Chãos	Chãos	Ferreira do Zêzere.
Chãos	Alcobertas	Rio Maior.
Charneca	Constância	Constância.
Charneca	Casével	Santarém.
Charneca	Madalena	Tomar.
Charneca	Paialvo	Tomar.
Charneca	Alcorochel	Tôrres Novas
Charneca	Freixianda	Vila Nova de Ourém.

Lugares	Freguesias	Concelhos
Charneca	Ourém	Vila Nova de Ourém.
Charneca da Goucha	Alpiarça	Alpiarça.
Charneca da Meia-Via	Santiago	Tôrres Novas.
Charneca da Rechaldia	Chancelaria	Tôrres Novas.
Charoeiros	Mouriscas	Abrantes.
Charruada	Várzea	Santarém.
Charruada	Assentiz	Tôrres Novas.
Chãs	Mação	Mação.
Chãs	Brogueira	Tôrres Novas.
Chaveira	Cardigos	Mação.
Chaveirinha	Cardigos	Mação.
Chicharo	Olaia	Tôrres Novas.
Chieira	Espite	Vila Nova de Ourém.
Choromela	Santa Maria dos Olivais	Tomar.
Chouto	Chouto	Chamusca.
Chouzos	Serra de Santo António	Alcanena.
Cidral	Areias	Ferreira do Zêzere.
Cidral	Rio Maior	Rio Maior
Cidral	Gondemaria	Vila Nova de Ourém.
Cimo da Igreja	Espite	Vila Nova de Ourém.
Cimo dos Ribeiros	Alcaravela	Sardoal.
Cimo do Vale	Amêndoa	Mação.
Cimo das Vinhas	Souto	Abrantes.
Cipreste	S. Vicente de Paúl	Santarém.
Cisterna	Olival	Vila Nova de Ourém.
Coalhos	Pego	Abrantes.
Cochões	Beberriqueira	Tomar.
Codes	Santiago de Montalegre	Sardoal.
Cogaminho	Ceissa	Vila Nova de Ourém.
Coito	Beberriqueira	Tomar.
Colão	S. Vicente de Paúl	Santarém.
Colmeada	Mouriscas	Abrantes.
Colmeias de Baixo	S. Vicente de Paúl	Santarém.
Colmeias de Cima	S. Vicente de Paúl	Santarém.
Colmeal	Souto	Abrantes.
Colos	Cardigos	Mação.
Comeira	Espinheiro	Alcanena.
Comenda	Sabacheira	Tomar.
Comunais	Areias	Ferreira do Zêzere.
Concavada	Alvega	Abrantes.
Conceição	Olival	Vila Nova de Ourém.
Congeitaria	Águas Belas	Ferreira do Zêzere.
Constância	Constância	Constância.
Contraste	Souto	Abrantes.
Contraste	Beberriqueira	Tomar.
Convento	Mouriscas	Abrantes.
Convento da Serra	Raposa	Almeirim
Corga do Castelo	Mação	Mação.
Coroados	Ceissa	Vila Nova de Ourém.
Corredoura	S. Vicente de Paúl	Santarém.
Correias	Outeiro da Cortiçada	Rio Maior.
Cortadoros	Chouto	Chamusca.
Cortelo	Várzea	Santarém.
Côrtes	Serra	Tomar.
Cortes	Espite	Vila Nova de Ourém.
Cortiçada	Outeiro da Cortiçada	Rio Maior.
Cortiçal	Louriceira	Alcanena.
Cortiçal	Abrã	Santarém.
Cortiçois	Bemfica	Almeirim.
Coruche	Coruche	Coruche
Corujas	Santa Margarida da Coutada	Constância
Corujeira	Beco	Ferreira do Zêzere.
Corujeira	Cardigos	Mação.
Costa	Paio Mendes	Ferreira do Zêzere.
Costa	Espite	Vila Nova de Ourém.
Costa do Ramalho	Carregueiros	Tomar.
Couço	Couço	Coruche.
Couço Cimeiro	Igreja Nova	Ferreira do Zêzere.
Couço Fundeiro	Igreja Nova	Ferreira do Zêzere.
Couço do Meio	Igreja Nova	Ferreira do Zêzere.
Couço dos Pinheiros	Igreja Nova	Ferreira do Zêzere.
Courela	S. Facundo	Abrantes.
Courela Nova	Couço	Coruche.
Courela do Pimpão	Couço	Coruche.
Courela do Sorraia	Couço	Coruche.
Courelas	Paio Mendes	Ferreira do Zêzere.
Courelas da Amoreirinha	Coruche	Coruche.
Courelinha	Couço	Coruche.
Coutada de Baixo	Abrã	Santarém.
Coutada de Cima	Abrã	Santarém.
Cova	Souto	Abrantes.
Cova da Iria	Fátima	Vila Nova de Ourém.
Cova do Lôbo	Freixianda	Vila Nova de Ourém.
Cova do Madeiro	Mouriscas	Abrantes.
Cova do Souto	Beco	Ferreira do Zêzere.
Covão	Espinheiro	Alcanena.
Covão	Alcanede	Santarém.
Covão	S. Vicente de Paúl	Santarém.
Covão do Coelho	Minde	Alcanena.
Covão do Feto	Monsanto	Alcanena.
Covinha	Serra de Santo António	Alcanena.
Covinha do Melão	Serra de Santo António	Alcanena.
Covões	Benavente	Benavente.
Covões	Ulme	Chamusca.
Cristóvãos	Ceissa	Vila Nova de Ourém.
Crucifixo	Tramagal	Abrantes.
Crujo	Madalena	Tomar.
Cruz do Caeiro	S. Vicente de Paúl	Santarém.
Cruz do Campo	Pontêvel	Cartaxo.
Cruz dos Canastreiros	Beco	Ferreira do Zêzere.
Cubal	Espite	Vila Nova de Ourém.
Cubo	Ferreira do Zêzere	Ferreira do Zêzere.
Cumbada	Águas Belas	Ferreira do Zêzere.
Cumeiras de Baixo	Achete	Santarém.
Cumeiras de Cima	Achete	Santarém.
Cumes	Chãos	Ferreira do Zêzere.
Cumiada	Envendos	Mação.
Cumiada	Freixianda	Vila Nova de Ourém.
Cumieira	Espite	Vila Nova de Ourém.
Currais	Fátima	Vila Nova de Ourém.
Curvaceiras Grandes	Paialvo	Tomar.
Curvaceiras Pequenas	Paialvo	Tomar.

D

Lugares	Freguesias	Concelhos
Daporta	Areias	Ferreira do Zêzere.
Degolados	Carvoeiro	Mação.
Dejusta	Casais	Tomar.
Delongo	Paialvo	Tomar.
Deserto	Couce	Coruche.
Dom Fernando	Achete	Santarém.
Dona Belida	Achete	Santarém.
Dornes	Dornes	Ferreira do Zêzere.

E

Lugares	Freguesias	Concelhos
Eira	Carvoeiro	Mação.
Eira do Chão	Serra	Tomar.
Eira da Pedra	Fátima	Vila Nova de Ourém.
Encharia	Paio Mendes	Ferreira do Zêzere.
Enforca Cãis	Pego	Abrantes.
Engal	Couço	Coruche.
Engarnais Cimeiros	Mouriscas	Abrantes.
Engarnais Fundeiros	Mouriscas	Abrantes.

Lugares	Freguesias	Concelhos
Entre Águas	Chouto	Chamusca.
Entre Águas	Couço	Coruche.
Entre Serras	Mouriscas	Abrantes.
Entre Valados	Beco	Ferreira do Zêzere.
Entrevinhas	Sardoal	Sardoal.
Entroncamento	Entroncamento	Vila Nova da Barquinha.
Entroncamento de Vale de Estacas	Marvila	Santarém.
Envendos	Envendos	Mação.
Enxertal	Santa Margarida da Coutada	Constância.
Enxofreira	Casais	Tomar.
Ereira	Ereira	Cartaxo.
Ereira	Paio Mendes	Ferreira do Zêzere.
Erra	Coruche	Coruche.
Ervideira de Cima	Chouto	Chamusca.
Ervideiras	Beberriqueira	Tomar.
Escandarão	Atouguia	Vila Nova de Ourém.
Escusa	Couço	Coruche.
Espinhal	S. Vicente de Paúl	Santarém.
Espinheira	Alcanede	Santarém.
Espinheiro	Serra	Tomar.
Espite	Espite	Vila Nova de Ourém.
Espragueira	Samora Correia	Benavente.
Espragueira de Cima	Samora Correia	Benavente.
Estação de Lavre	Coruche	Coruche.
Estalagem dos Colos	Cardigos	Mação.
Estalagem Nova	Alvega	Abrantes.
Esteval da Curta	Samora Correia	Benavente.
Esteveira	S. Facundo	Abrantes.
Esteveira	Serra	Tomar.
Estrada	Beberriqueira	Tomar.
Estrada das Aboboreiras	Olalhas	Tomar.
Estrada do Bedegão	Olalhas	Tomar.
Estrada dos Montes	Olalhas	Tomar.
Estrada do Poço Redondo	Olalhas	Tomar.
Estrada das Quebradas	Marvila	Santarém.
Estrada da Serra	Santa Maria dos Olivais	Tomar.
Estrada de Vale de Estacas	Santa Iria da Ribeira de Santarém	Santarém.
Estreitinho	Serra de Santo António	Alcanena.
Estreito ◇	Freixianda	Vila Nova de Ourém.
	Urqueira	Vila Nova de Ourém.
Estremeira	Serra de Santo António	Alcanena.
Estremadouro	Ceissa	Vila Nova de Ourém.

F

Lugares	Freguesias	Concelhos
Fagulhos	Bezelga	Tomar.
Faia	Bragueira	Torres Novas.
Faias	Couço	Coruche.
Fairro	Achete	Santarém.
Fajarda	Coruche	Coruche.
Falagueiro	Asseiceira	Tomar.
Faletia	Ceissa	Vila Nova de Ourém.
Famala	Casével	Santarém.
Famão	Ulme	Chamusca.
Fanica	Couço	Coruche.
Fárrio	Freixianda	Vila Nova de Ourém.
Farroeira	Areias	Ferreira do Zêzere.
Farrosteira	Mouriscas	Abrantes.
Fartaria	Gondemaria	Vila Nôva de Ourém.
Fátima	Fátima	Vila Nova de Ourém.
Favacal	Pinheiro Grande	Chamusca.
Favacal	Vila Nova de Ourém	Vila Nova de Ourém.
Favaqueira	S. Facundo	Abrantes.
Fazenda de Almeirim	Almeirim	Almeirim.
Fazendas	Coruche	Coruche.
Feira	Serra de Santo António	Alcanena.
Feiteira	Carvoeiro	Mação.
Feiteira	Casais	Tomar.
Feixe	Coruche	Coruche.
Ferraria	Alcanede	Santarém.
Ferrarias	Mouriscas	Abrantes.
Ferrarias	Souto	Abrantes.
Ferrarias	Couço	Coruche.
Ferreira do Zêzere	Ferreira do Zêzere	Ferreira do Zêzere.
Ferranha	Envendos	Mação.
Fervença	Casais	Tomar.
Fetal de Baixo	Casais	Tomar.
Fetal de Cima	Casais	Tomar.
Figueira Redondo	Serra	Tomar.
Figueiras	Coruche	Coruche.
Figueiras	Praia do Ribatejo	Vila Nova da Barquinha.
Figueirinhas	Freixianda	Vila Nova de Ourém.
Filhós	Bugalhos	Alcanena.
Fojo	Alcarochel	Tôrres Novas.
Fontainhas	Samora Correia	Benavente.
Fontainhas	S. Nicolau	Santarém.
Fontainhas	Beberriqueira	Tomar.
Fontainhas	Paialvo	Tomar.
Fontainhas	Atouguia	Vila Nova de Ourém.
Fontainhas	Ceissa	Vila Nova de Ourém.
Fonte de Amêndoa	Amêndoa	Mação.
Fonte da Bica	Rio Maior	Rio Maior.
Fonte Boa	Vale de Santarém	Santarém.
Fonte Branca	Mouriscas	Abrantes.
Fonte da Catarina	Atouguia	Vila Nova de Ourém.
Fonte de D. João	Junceira	Tomar.
Fonte da Figueira	Areias	Ferreira do Zêzere.
Fonte Fria	Freixianda	Vila Nova de Ourém.
Fonte da Laje	Areias	Ferreira do Zêzere.
Fonte Longa	Alcobertas	Rio Maior.
Fonte da Longra	Bezelga	Tomar.
Fonte do Outeiro	S. Vicente de Paúl	Santarém.
Fonte do Palheiro	S. Vicente de Paúl	Santarém.
Fonte da Pedra	Achete	Santarém.
Fonte Santa	Praia do Ribatejo	Vila Nova da Barquinha.
Fonte Santa Pequena	Casével	Santarém.
Fonte de S. Miguel	Carregueiros	Tomar.
Fonte do Sapo	Mouriscas	Abrantes.
Fonte Sêca	Beco	Ferreira do Zêzere.
Fonte de Tojal	Areias	Ferreira do Zêzere.
Fonte de Vide	Serra	Tomar.
Fonte da Vilgateira	Várzea	Santarém.
Fontes	Souto	Abrantes.
Foral Velho	Almeirim	Almeirim.
Formigais	Formigais	Vila Nova de Ourém.
Formigal	Espite	Vila Nova de Ourém.
Forno do Grilo	Entroncamento	Vila Nova da Barquinha.
Forno de Vidro	Coruche	Coruche.
Foros do Ameixial	Coruche	Coruche.
Foros de Azerveira	Coruche	Coruche.
Foros da Barreta	Santa Maria	Tôrres Novas.
Foros de Bemfica	Bemfica	Almeirim.
Foros do Bomflorido	Santa Maria	Tôrres Novas.
Foros da Branca	Coruche	Coruche.
Foros das Cabecinhas	Coruche	Coruche.
Foros dos Carapuções	Coruche	Coruche.
Foros do Carregal Cimeiro	Alvega	Abrantes.
Foros da Charneca	Benavente	Benavente.
Foros da Fonte de Pau	Coruche	Coruche.
Foros de Lagoiços	Couço	Coruche.
Foros do Rebocho	Coruche	Coruche.
Foros da Salgueirinha	Coruche	Coruche.

Lugares	Freguesias	Concelhos
Foros de Salvaterra	Salvaterra de Magos	Salvaterra de Magos.
Foros de Santo Estêvão	Santo Estêvão	Benavente.
Foros do Saro	Coruche	Coruche.
Foros da Serrada	Coruche	Coruche
Foros do Zebro	Coruche	Coruche.
Fortes	Beberriqueira	Tomar.
Foz	Bemposta	Abrantes.
Foz da Amieira	Santiago de Montalegre	Sardoal.
Foz do Rio e Perdigueira	Asseiceira	Tomar.
Frágoas	Frágoas	Rio Maior.
Francos	Bezelga	Tomar.
Frazão	Coruche	Coruche.
Frei João	Carvoeiro	Mação.
Freiria	Rio Maior	Rio Maior.
Freiria	Almoster	Santarém.
Freiria	Espite	Vila Nova de Ourém.
Freixial ◇	Águas Belas	Ferreira do Zêzere.
	Areias	Ferreira do Zêzere.
Freixianda	Freixianda	Vila Nova de Ourém.
Freixo	Alviobeira	Tomar.
Freixoeirinho	Cardigas	Mação.
Freixoeiro	Cardigas	Mação.
Fundo da Rua	Paio Mendes	Ferreira do Zêzere.
Fungalvaz	Assentiz	Tôrres Novas.
Furadouro	Sabacheira	Tomar.

G

Lugares	Freguesias	Concelhos
Gabrieis ◇	Atouguia	Vila Nova de Ourém.
	Ourém	Vila Nova de Ourém.
Gaio	Pontêvel	Cartaxo
Gaiola	Fátima	Vila Nova de Ourém.
Gaios	Madalena	Tomar.
Gaiteiros	Olival	Vila Nova de Ourém.
Galega	Carvoeiro	Mação.
Galegos	Madalena	Tomar.
Galeguia	Paio Mendes	Ferreira do Zêzere.
Galiata	Póvoa da Isenta	Santarém.
Galinheiro	Marvila	Santarém.
Gamas	Coruche	Coruche.
Ganados	Casais	Tomar.
Gançaria	Alcanede	Santarém.
Gândara	S. João Baptista	Tomar.
Garduchas	Santa Maria dos Olivais	Tomar.
Gargantada	Aménd oa	Mação.
Garnacho	S. Vicente de Paúl	Santarém.
Gasalho	S. Vicente de Paúl	Santarém.
Gateiras	Santiago	Tôrres Novas.
Gato	Couço	Coruche.
Gavate	Santa Maria	Tôrres Novas.
Gavião	Chouto	Chamusca.
Gavião	Asseiceira	Tomar.
Gaviãozinho	Chouto	Chamusca.
Gaviãozinho de Cima	Chouto	Chamusca.
Gaviãozinho do Meio	Chouto	Chamusca.
Geraldo	Chouto	Chamusca.
Gericó	Paio Mendes	Ferreira do Zêzere.
Giesteira	Fátima	Vila Nova de Ourém.
Glória	Muge	Salvaterra de Magos.
Godinhos	Pinheiro Grande	Chamusca.
Golegã	Golegã	Golegã.
Gondemaria	Gondemaria	Vila Nova de Ourém.
Gontijas	Areias	Ferreira do Zêzere.
Gorjão	Chouto	Chamusca.
Gouxaria	Alcanena	Alcanena.
Gouxaria	Alpiarça	Alpiarça.
Grabulha	Águas Belas	Ferreira do Zêzere.
Grainho	S. Nicolau	Santarém.
Grainho	Várzea	Santarém.
Granho	Muge	Salvaterra de Magos.
Granja	Aménd oa	Mação.
Granja	Freixianda	Vila Nova de Ourém.
Gravelho	Moçarria	Santarém.
Grilo	S. Vicente de Paúl	Santarém.
Grilo	Vale de Figueira	Santarém.
Grou	Asseiceira	Tomar.
Guardão	Beco	Ferreira do Zêzere.
Gucherre	Almoster	Santarém.
Gunha	S. Vicente de Paúl	Santarém.

H

Lugares	Freguesias	Concelhos
Henriques	Ourém	Vila Nova de Ourém.
Herdade de Almada	Santo Estêvão	Benavente
Herdeiros	Alcaravela	Sardoal.
Horta Nova	Beco	Ferreira do Zêzere.
Horta do Barão	Santa Maria dos Olivais	Tomar.
Hortas	Igreja Nova	Ferreira do Zêzere.
Hortas	Ourém	Vila Nova de Ourém.
Hortinha	Aménd oa	Mação.

I

Lugares	Freguesias	Concelhos
Igreja Nova	Igreja Nova	Ferreira do Zêzere.
Infestinos	Pias	Ferreira do Zêzere.
Inveja	S. Vicente de Paúl	Santarém.
Isenta	Póvoa da Isenta	Santarém.

J

Lugares	Freguesias	Concelhos
Jamprestes	Chãos	Ferreira do Zêzere.
Janafonso	Beco	Ferreira do Zêzere.
Janalvo	Beco	Ferreira do Zêzere.
Jardim de Baixo	S. Salvador	Santarém.
Jardim de Cima	S. Salvador	Santarém.
Joaninho	Abitureiras	Santarém.
Jorja	Vila Nova de Ourém	Vila Nova de Ourém.
Juncais	Madalena	Tomar.
Juncais de Baixo	S. João Baptista	Tomar.
Juncais de Cima	S. João Baptista	Tomar.
Junceira	Junceira	Tomar.
Junceleiro	Vale de Figueira	Santarém.
Junco	Chouto	Chamusca.
Junco	Couço	Coruche.
Junco de Baixo	Ulme	Chamusca.
Junqueira	Dornes	Ferreira do Zêzere.
Junqueira	Freixianda	Vila Nova de Ourém.
Junquinho	Chouto	Chamusca.
Juntos	Aménd oa	Mação.

L

Lugares	Freguesias	Concelhos
Labruja	Golegã	Golegã.
Ladeira	Envendos	Mação
Ladeira do Fárrio	Freixianda	Vila Nova de Ourém
Lagar Novo	Casével	Santarém.
Lagarinho	Vila Nova de Ourém	Vila Nova de Ourém.
Lagarito	Vila Nova da Barquinha	Vila Nova da Barquinha.
Lagarteira	Chamusca	Chamusca.
Lagoa	Areias	Ferreira do Zêzere.
Lagoa da Carapita	Ourém	Vila Nova de Ourém.
Lagoa do Furadouro	Ourém	Vila Nova de Ourém.
Lagoa do Grou	Freixianda	Vila Nova de Ourém.
Lagoa da Pedra	Espite	Vila Nova de Ourém.

Lugares	Freguesias	Concelhos
Lagoa de Santa Catarina	Freixianda	Vila Nova de Ourém.
Lagoiços	Couço	Coruche.
Laje	Carvoeiro	Mação.
Lamaceiras	Igreja Nova	Ferreira do Zêzere.
Lamaceiros	Pinheiro Grande	Chamusca.
Lamarosa	Coruche	Coruche.
Lamarosa	Abitureiras	Santarém.
Lamarosa	Olaia	Tôrres Novas.
Lameira Pequena	Olalhas	Tomar.
Lameirancha	Dornes	Ferreira do Zêzere.
Lameirancha	Paio Mendes	Ferreira do Zêzere.
Lameirancha	Cardigos	Mação.
Lameirão	Santa Maria dos Olivais	Tomar.
Lameiras	S. Miguel do Rio Torto	Abrantes.
Lameiras	Beco	Ferreira do Zêzere.
Lameiras	Santiago de Montalegre	Sardoal.
Lameiras	Olalhas	Tomar.
Lameiras	Atalaia	Vila Nova da Barquinha.
Lameiras Alcaide	S. Vicente de Paúl	Santarém.
Lameiras Sobral	S. Vicente de Paúl	Santarém.
Lameirinha	Ceissa	Vila Nova de Ourém.
Lampreia	Alvega	Abrantes.
Lapa	Lapa	Cartaxo.
Lapas	Lapas	Tôrres Novas.
Laranjeira	Chãos	Ferreira do Zêzere.
Laranjeira	Praia do Ribatejo	Vila Nova da Barquinha.
Laranjeiras	Ourém	Vila Nova de Ourém.
Larôjo	S. João da Ribeira	Rio Maior
Laveiros	Tancos	Vila Nova da Barquinha.
Lavradio	Espite	Vila Nova de Ourém.
Leão	Coruche	Coruche.
Lercas	Mouriscas	Abrantes.
Levada	Mação	Mação.
Levegada	Ferreira do Zêzere	Ferreira do Zêzere.
Levegada	Serra	Tomar.
Limeiras	Praia do Ribatejo	Vila Nova da Barquinha.
Linhaceira	Asseiceira	Tomar.
Linhares	Ferreira do Zêzere	Ferreira do Zêzere.
Liteiros	Santa Maria	Tôrres Novas.
Lobata	Santiago de Montalegre	Sardoal.
Lôbo Morto	Rio Maior	Rio Maior.
Loja Nova	S. Vicente de Paúl	Santarém
Lomba	Santiago de Montalegre	Sardoal.
Lomba	Fátima	Vila Nova de Ourém.
Lomba Cimeira	Mouriscas	Abrantes.
Lomba de Égua	Fátima	Vila Nova de Ourém.
Lomba Fundeira	Mouriscas	Abrantes.
Longra	Bezelga	Tomar.
Louçãs	Vila Nova de Ourém	Vila Nova de Ourém.
Louco	S. Vicente de Paúl	Santarém.
Louriceira	Louriceira	Alcanena.
Louriceira	Pias	Ferreira do Zêzere.
Louriceira	Aboboreira	Mação.
Louriceira	Almoster	Santarém.
Lourinha	Vila Nova de Ourém	Vila Nova de Ourém.
Lourosa	Tremês	Santarém.
Lugarinho	Chancelaria	Tôrres Novas.

M

Lugares	Freguesias	Concelhos
Mação	Mação	Mação.
Macieira	Serra	Tomar.
Macieiros	Beberriqueira	Tomar.
Madeiras	Praia do Ribatejo	Vila Nova da Barquinha.
Madeiros	Couço	Coruche.
Madroeira	Beco	Ferreira do Zêzere.
Mãi de Água	Olival	Vila Nova de Ourém.
Maia	Espite	Vila Nova de Ourém.
Malaqueijo	S. João da Ribeira	Rio Maior.
Malhada Alta	Coruche	Coruche.
Malhadal	Santiago de Montalegre	Sardoal.
Malhadas de Meias	Samora Correia	Benavente.
Malhadinhas	Samora Correia	Benavente.
Malhou	Malhou	Alcanena.
Malpique	Santa Maria da Coutada	Constância.
Manobra	Alviobeira	Tomar.
Mantela	Mação	Mação.
Maquêda	Alcanede	Santarém.
Marco	Beco	Ferreira do Zêzere.
Marcos	Espite	Vila Nova de Ourém.
Maria do Cizo	Coruche	Coruche.
Marianaia	Beberriqueira	Tomar.
Marinhais	Marinhais	Salvaterra de Magos.
Marinheira	Casêvel	Santarém.
Marmelais	Santa Maria dos Olivais	Tomar.
Marmeleira	Marmeleira	Rio Maior.
Marmeleiro	Chouto	Chamusca.
Marmeleiro	Madalena	Tomar.
Marnoto	Vila Nova de Ourém	Vila Nova de Ourém.
Marruas	Santa Maria	Tôrres Novas.
Marta	Rio de Couros	Vila Nova de Ourém.
Martimbraz	Beco	Ferreira do Zêzere
Martinchel	Martinchel	Abrantes.
Martinzes	Amêndoa	Mação
Martingil	Chouto	Chamusca.
Martingil	Coruche	Coruche.
Martinhais	S. Vicente de Paúl	Santarém.
Martinhos	Coruche	Coruche.
Marvila	Chouto	Chamusca.
Massaroca	Chancelaria	Tôrres Novas.
Mata	Águas Belas	Ferreira do Zêzere.
Mata	Chancelaria	Tôrres Novas.
Mata	Freixianda	Vila Nova de Ourém.
Mata	Urqueira	Vila Nova de Ourém.
Mata	Vila Nova de Ourém	Vila Nova de Ourém.
Mata de Baixo	Rio Maior	Rio Maior.
Mata Cimeira	Envendos	Mação.
Mata Lôbos	Coruche	Coruche.
Mata do Rei	Alcanede	Santarém.
Matagosa	Souto	Abrantes.
Matagosinha	Souto	Abrantes.
Matas	Tremês	Santarém.
Matas	Ourém	Vila Nova de Ourém.
Mato do Forno	S. Vicente de Paúl	Santarém.
Mato de Miranda	Azinhaga	Golegã.
Matos	Areias	Ferreira do Zêzere
Matos	Igreja Nova	Ferreira do Zêzere.
Matos	Praia do Ribatejo	Vila Nova da Barquinha.
Matos	Espite	Vila Nova de Ourém
Maxial	Souto	Abrantes.
Maxial	Ferreira do Zêzere	Ferreira do Zêzere.
Maxial	Envendos	Mação.
Maxial	Madalena	Tomar.
Maxial de Além	Souto	Abrantes.
Maxieira	Souto	Abrantes.
Maxieira	Ferreira do Zêzere	Ferreira do Zêzere.
Maxieira	Carvoeiro	Mação.
Maxieira	Beberriqueira	Tomar.
Maxieira	Fátima	Vila Nova de Ourém
Medrôa	Aldeia do Mato	Abrantes.
Medronheira	Coruche	Coruche.
Meia-Via	Santiago	Tôrres Novas
Meirinho	Bemposta	Abrantes.

Lugares	Freguesias	Concelhos
Meirinho	Pinheiro Grande	Chamusca.
Melroeira	Atouguia	Vila Nova de Ourém.
Memória	Espite	Vila Nova de Ourém.
Menexas	Areias	Ferreira do Zêzere.
Menexo	Igreja Nova	Ferreira do Zêzere.
Mercador	Choute	Chamusca.
Mergulhão	S. Salvador	Santarém.
Mesão Frio	Cardigos	Mação.
Mesiões	Salvador	Tôrres Novas.
Milharadas	Beco	Ferreira do Zêzere.
Milheira	Vila Nova de Ourém	Vila Nova de Ourém.
Milheiros	Areias	Ferreira do Zêzere.
Minde	Minde	Alcanena.
Minhoto	Couço	Coruche.
Minjoelho	Santa Maria dos Olivais	Tomar.
Minutos	Couço	Coruche.
Mivaqueiro	Santiago de Montalegre	Sardoal
Moçarria	Moçarria	Santarém.
Moçomodia	Olival	Vila Nova de Ourém.
Mogão Cimeiro	Santiago de Montalegre	Sardoal.
Mogão Fundeiro	Santiago de Montalegre	Sardoal.
Moimento	Fátima	Vila Nova de Ourém
Moinho da Areia ✧	Atouguia	Vila Nova de Ourém.
	Ourém	Vila Nova de Ourém
Moinho do Chão	Rio Maior	Rio Maior.
Moinho de Tau	Marvila	Santarém.
Moinho de Vale de Flores	Vale de Cavalos	Chamusca.
Moinho de Vento	Ferreira do Zêzere	Ferreira do Zêzere.
Moinhos	Olival	Vila Nova de Ourém.
Moita	Pernes	Santarém
Moita do Norte	Atalaia	Vila Nova da Barquinha.
Moita Redonda	Fátima	Vila Nova de Ourém.
Moita de Vide	Vila Nova de Ourém	Vila Nova de Ourém.
Moitas	Azinhaga	Golegã.
Moitas	Fátima	Vila Nova de Ourém.
Moitas de Baixo	Moitas Vendas	Alcanena
Moitas de Cima	Moitas Vendas	Alcanena
Monchique	Sabacheira	Tomar.
Monreal	Vila Nova de Ourém	Vila Nova de Ourém.
Monsanto	Monsanto	Alcanena.
Montalegre	Coruche	Coruche.
Montalegre	Santiago de Montalegre	Sardoal.
Montalto	Olival	Vila Nova de Ourém.
Montalvinho	Montalvo	Constância.
Montalvo	Montalvo	Constância.
Montargil	Envendos	Mação
Monte do Abade	Marvila	Santarém.
Monte de Açorda	Couço	Coruche.
Monte dos Arcos	Coruche	Coruche.
Monte da Barca	Coruche	Coruche.
Monte do Cantinho	Coruche	Coruche.
Monte do Carregal Cimeiro	Alvega	Abrantes.
Monte do Carregal do Meio	Alvega	Abrantes.
Monte Cimeiro	Alcaravela	Sardoal.
Monte Cimeiro de S. Bento	Cardigos	Mação.
Monte dos Condes	Santo Estêvão	Benavente.
Monte do Couço	Couço	Coruche.
Monte das Figueiras	Coruche	Coruche.
Monte Fundeiro	Amêndoa	Mação.
Monte Fundeiro de S. Bento	Cardigos	Mação.
Monte Galego	Alvega	Abrantes.
Monte Gordo	Achete	Santarém.
Monte João Dias	Mação	Mação.
Monte do Meio de S. Bento	Cardigos	Mação.
Monte Novo	Mouriscas	Abrantes.
Monte Novo	Benavente	Benavente.
Monte Novo	Coruche	Coruche.
Monte Novo	Couço	Coruche.
Monte Novo	Ortiga	Mação.
Monte Novo	Junceira	Tomar.
Monte Olival	Benavente	Benavente.
Monte dos Pelados	Coruche	Coruche.
Monte Penedo	Penhascoso	Mação.
Monte do Rebocho	Coruche	Coruche.
Monte Recome	Cardigos	Mação.
Monte de Texugueira	Couço	Coruche.
Monte Velho	Coruche	Coruche.
Montelo	Fátima	Vila Nova de Ourém.
Montinho	Couço	Coruche.
Montinho	Envendos	Mação.
Montinho do Corvo	Couço	Coruche.
Montinhos	Coruche	Coruche.
Moreiras Grandes	Assentiz	Tôrres Novas.
Moreiras Pequenas	Assentiz	Tôrres Novas.
Mosqueiro	Ceissa	Vila Nova de Ourém.
Mosteiros	Alcanede	Santarém
Mouchão	Papas	Tôrres Novas.
Mouchão de Alfauge	Almeirim	Almeirim.
Mouchão dos Coelhos de Cima	Vale de Cavalos	Chamusca.
Mouchão dos Coelhos do Meio	Cale de Cavalos	Chamusca.
Mouchões	Martinchel	Abrantes.
Mouchões	Paialvo	Tomar.
Moura	Atouguia	Vila Nova de Ourém.
Mourarias	Couço	Coruche.
Mourolinho	Igreja Nova	Ferreira do Zêzere.
Mourual	Alcanede	Santarém.
Muge	Muge	Salvaterra de Magos.
Mulher Morta	Ourém	Vila Nova de Ourém.
Murtal	Atouguia	Vila Nova de Ourém.
Murteira	Mouriscas	Abrantes.
Murteira	Alcanede	Santarém.
Murteira	Madalena	Tomar.

N

Lugares	Freguesias	Concelhos
Nabais	Achete	Santarém.
Negrinhos	Pego	Abrantes
Nicho dos Rodrigos	Salvador	Tôrres Novas.
Ninho de Águia	Espite	Vila Nova de Ourém.
Nixebra	Alviobeira	Tomar.

O

Lugares	Freguesias	Concelhos
Óbidos	Olival	Vila Nova de Ourém.
Olalhas	Olalhas	Tomar.
Olas	Casais	Tomar.
Oleiros	Alcanede	Santarém.
Olheiros	Coruche	Coruche.
Ôlho de Boi	S. Vicente	Abrantes.
Olival	Chãos	Ferreira do Zêzere.
Olival	Serra	Tomar.
Olival	Olival	Vila Nova de Ourém.
Oliveirinha	Envendos	Mação.
Ónias	Marvila	Santarém.
Ortiga	Ortiga	Mação.
Ousenas de Cima	Couço	Coruche.
Outeirinho	Mouriscas	Abrantes.
Outeirinho	Vila Moreira	Alcanena.
Outeiro	Martinchel	Abrantes.
Outeiro	Espinheiro	Alcanena
Outeiro	Cardigos	Mação.
Outeiro	Alcobertas	Rio Maior.

Lugares	Freguesias	Concelhos
Outeiro	S. Vicente de Paúl	Santarém.
Outeiro	Várzea	Santarém.
Outeiro	Alcaravela	Sardoal
Outeiro	Junceira	Tomar.
Outeiro	Praia do Ribatejo	Vila Nova da Barquinha.
Outeiro	Ceissa	Vila Nova de Ourém.
Outeiro de Alfazema	Tremês	Santarém.
Outeiro do Bairrinho	S. Vicente de Paúl	Santarém.
Outeiro da Barreira	Serra	Tomar.
Outeiro da Cabana	Romeira	Santarém
Outeiro da Calçada	Gondemaria	Vila Nova de Ourém.
Outeiro Cimeiro	Mouriscas	Abrantes.
Outeiro da Cortiçada	Outeiro da Cortiçada	Rio Maior.
Outeiro da Eva	Póvoa da Isenta	Santarém.
Outeiro de Fora	Pernes	Santarém.
Outeiro da Fôrca	Marvila	Santarém.
Outeiro do Fôrno	Serra	Tomar.
Outeiro da Frazoeira ◇	Dornes	Ferreira do Zêzere.
	Paio Mendes	Ferreira do Zêzere.
Outeiro das Gameiras	Espite	Vila Nova de Ourém.
Outeiro Grande	Assentiz	Tôrres Novas.
Outeiro do Marco	Beco	Ferreira do Zêzere
Outeiro das Matas	Ourém	Vila Nova de Ourém.
Outeiro do Murtal	Atouguia	Vila Nova de Ourém.
Outeiro Pequeno	Assentiz	Tôrres Novas.
Outeiro dos Pereiros	Pias	Ferreira do Zêzere.
Outeiros	Coruche	Coruche
Outeiros	Águas Belas	Ferreira do Zêzere.
Ovelhas	Coruche	Coruche.
Ovelheiras	Chãos	Ferreira do Zêzere.

P

Lugares	Freguesias	Concelhos
Paço	S. Vicente de Paúl	Santarém.
Paço	Tremês	Santarém.
Paço	Madalena	Tomar.
Paço	Serra	Tomar.
Paço dos Carpinteiros	Achete	Santarém.
Paço dos Negros	Raposa	Almeirim.
Pafarrão	Chancelaria	Tôrres Novas.
Pai de Aviz	Serra	Tomar.
Pai Cabeça	Serra	Tomar.
Paialvo	Paialvo	Tomar.
Paieres	Igreja Nova	Ferreira do Zêzere.
Paio Mendes	Paio Mendes	Ferreira do Zêzere.
Paio de Pele	Praia do Ribatejo	Vila Nova da Barquinha
Paipoldro de Baixo	Ulme	Chamusca.
Paires	Ulme	Chamusca.
Pairia	Olival	Vila Nova de Ourém.
Paiveira	Olival	Vila Nova de Ourém.
Paixinha	Junceira	Tomar.
Palaceiros	Santa Maria dos Olivais	Tomar.
Palhavã	Santa Maria dos Olivais	Tomar.
Palheirinhos	Amêndoa	Mação.
Palhota	Sardoal	Sardoal.
Palmaria	Formigais	Vila Nova de Ourém.
Palminhas	Couço	Coruche.
Panascal	Pias	Ferreira do Zêzere.
Panascos	Alcaravela	Sardoal.
Panasqueira	Rio Maior	Rio Maior.
Pancas	Samora Correia	Benavente.
Panela	S. Vicente de Paúl	Santarém.
Paraventa	Rio Maior	Rio Maior.
Parceiros da Igreja	Parceiros da Igreja	Tôrres Novas.
Parceiros de S. João	Parceiros da Igreja	Tôrres Novas.
Parcerias	Freixianda	Vila Nova de Ourém.
Pardielas	Ferreira do Zêzere	Ferreira do Zêzere.
Parreira	Vale de Cavalos	Chamusca.
Patacão de Cima	Alpiarça	Alpiarça
Pau Mau	Paio Mendes	Ferreira do Zêzere.
Paúl	S. Vicente	Abrantes.
Paúl	Coruche	Coruche
Paúl	Espite	Vila Nova de Ourém
Paúl Real	Pontêvel	Cartaxo.
Pavões	Coruche	Coruche
Pé de Cão	Olaia	Tôrres Novas.
Pé de Erra	Coruche	Coruche
Pé da Pedreira	Alcanede	Santarém.
Pé da Serra	Amêndoa	Mação.
Pé da Serra	Rio Maior	Rio Maior
Pederneira	Serra	Tomar.
Pederneira	Fátima	Vila Nova de Ourém
Pederneira	Urqueira	Vila Nova de Ourém.
Pedregoso	Golegã	Golegã.
Pedregoso	Atalaia	Vila Nova da Barquinha.
Pedreira	Pedreira	Tomar.
Pedreira	Fátima	Vila Nova de Ourém
Pedreira	Olival	Vila Nova de Ourém.
Pedrógão	Pedrógão	Tôrres Novas.
Pegados	Igreja Nova	Ferreira do Zêzere.
Pego	Pego	Abrantes.
Pêgo da Curva	Chouto	Chamusca.
Pelados	Coruche	Coruche.
Pelinos	Olalhas	Tomar.
Pena	Chancelaria	Tôrres Novas.
Penas Alvas	Águas Belas	Ferreira do Zêzere.
Penedinha	Igreja Nova	Ferreira do Zêzere.
Penedo	Pias	Ferreira do Zêzere.
Penhascoso	Penhascoso	Mação.
Penigardos	Vila Nova de Ourém	Vila Nova de Ourém.
Peral	Alcanena	Alcanena.
Peralva	Paialvo	Tomar.
Peras Ruivas	Ourém	Vila Nova de Ourém.
Perdigão	Espite	Vila Nova de Ourém.
Pereira	Santa Margarida da Coutada	Constância
Pereiras	Ourém	Vila Nova de Ourém.
Pereiro	Ulme	Chamusca.
Pereiro	Areias	Ferreira do Zêzere.
Pereiro	Carvoeiro	Mação.
Pereiro	Mação	Mação.
Pernes	Pernes	Santarém.
Pêro Calvo	Beberriqueira	Tomar.
Pêro Gonçalves	Amêndoa	Mação.
Pêro Martins	Couço	Coruche.
Perofilho	Várzea	Santarém.
Peroleiro	Beco	Ferreira do Zêzere
Perucha	Freixianda	Vila Nova de Ourém.
Pêso	Bemposta	Abrantes.
Pêso	Martinchel	Abrantes.
Pêso	Couço	Coruche.
Pêso	Marvila	Santarém.
Pesqueira	Casais	Tomar.
Pessegueiro	S. Facundo	Abrantes.
Pessegueiro	Pias	Ferreira do Zêzere.
Pêta	Coruche	Coruche.
Peteja	Benavente	Benavente.
Pias	Pias	Ferreira do Zêzere.
Picoinas	Beco	Ferreira do Zêzere.
Pimenteiras	Assentiz	Tôrres Novas.
Pinhais Novos	Espite	Vila Nova de Ourém.
Pinhal	Sabacheira	Tomar.
Pinhal das Garranas	Brogueira	Tôrres Novas.
Pinhão	Ulme	Chamusca.
Pinheira	Águas Belas	Ferreira do Zêzere.

Lugares	Freguesias	Concelhos
Pinheiro	Mouriscas	Abrantes.
Pinheiro	Coruche	Coruche.
Pinheiro	Areias	Ferreira do Zêzere
Pinheiro	Beberriqueira	Tomar.
Pinheiro	Vila Nova de Ourém	Vila Nova de Ourém.
Pinheiro Grande	Pinheiro Grande	Chamusca.
Pinheiro do Murtal	Atouguia	Vila Nova de Ourém.
Pinheiros	Chãos	Ferreira do Zêzere.
Pinhel	Atouguia	Vila Nova de Ourém.
Pinsais	Couço	Coruche.
Pinsalinhos	Couço	Coruche
Piotado	Casais	Tomar.
Pintainhos	Santiago	Tôrres Novas.
Piolinho	S João Baptista	Tomar.
Piqueiró	Moçarria	Santarém
Pisão	Espite	Vila Nova de Ourém.
Pisão Cimeiro	Alcaravela	Sardoal.
Pisco	Sardoal	Sardoal.
Pisões	Ceissa	Vila Nova de Ourém.
Pocariça	Ulme	Chamusca.
Poçarrão	Mouriscas	Abrantes.
Poças	Espite	Vila Nova de Ourém.
Poço Redondo	Junceira	Tomar.
Poço do Rêto	Marvila	Santarém.
Poços	Santiago	Tôrres Novas.
Poligono	Praia do Ribatejo	Vila Nova da Barquinha.
Polinho de Cima	Casével	Santarém.
Pombalinho	Pombalinho	Santarém.
Pombalinho	Ceissa	Vila Nova de Ourém.
Pombeira	Ferreira do Zêzere	Ferreira do Zêzere.
Ponte	Bezelga	Tomar
Ponte de Celeiro ◇	Almoster	Santarém.
	S. Nicolau	Santarém.
Ponte de Cêras ◇	Areias	Ferreira do Zêzere.
	Pias	Ferreira do Zêzere.
	Alviobeira	Tomar.
Ponte da Pedra	Entroncamento	Vila Nova da Barquinha.
Ponte de Pias	Pias	Ferreira do Zêzere.
Ponte de S Vicente	S. Vicente de Paúl	Santarém.
Ponte de Tabuado	Pias	Ferreira do Zêzere.
Pontes	Ceissa	Vila Nova de Ourém.
Pontével	Pontével	Cartaxo.
Portas de Baixo	Espinheiro	Alcanena.
Portela	Souto	Abrantes.
Portela	Santa Maria da Coutada	Constância.
Portela	Beco	Ferreira do Zêzere.
Portela	Alcobertas	Rio Maior.
Portela	S Vicente de Paul	Santarém
Portela	Beberriqueira	Tomar.
Portela	Serra	Tomar.
Portela	Praia do Ribatejo	Vila Nova da Barquinha.
Portela do Braz ◇	Beco	Ferreira do Zêzere.
	Pussos	Alvaiázere-Leiria.
Portela do Casal	Olalhas	Tomar.
Portela da Légua	Casais	Tomar.
Portela de Nixebra	Alviobeira	Tomar.
Portela das Padeiras	S. Salvador	Santarém.
Portela de Vila Verde	Areias	Ferreira do Zêzere.
Portelas	Alvega	Abrantes.
Portelinha	Serra de Santo António	Alcanena.
Portelinha	Chãos	Ferreira do Zêzere.
Portelinha	Beberriqueira	Tomar.
Portinha	Ferreira do Zêzere	Ferreira do Zêzere.
Pôrto Alto	Samora Correia	Benavente
Pôrto do Carro	Freixianda	Vila Nova de Ourém.
Pôrto de Cavaleiros	Pedreira	Tomar.

Lugares	Freguesias	Concelhos
Pôrto Chão ◇	Areias	Ferreira do Zêzere.
	Paio Mendes	Ferreira do Zêzere.
Pôrto da Laje	Madalena	Tomar
Pôrto Mendo	Madalena	Tomar.
Pôrto das Mestras	Coruche	Coruche.
Pôrto de Muge	Valada	Cartaxo.
Pôrto de Oliveira	Abitureiras	Santarém.
Pôrto da Romã	Águas Belas	Ferreira do Zêzere
Portomar	Ferreira do Zêzere	Ferreira do Zêzere
Pôrto Velho	Formigais	Vila Nova de Ourém.
Pousados	Bugalhos	Alcanena.
Pousos	Paço	Tôrres Novas.
Póvoa	Casével	Santarém.
Póvoa	Póvoa da Isenta	Santarém.
Póvoa	Casais	Tomar.
Póvoa	Freixianda	Vila Nova de Ourém.
Póvoa do Coude	Abitureiras	Santarém.
Póvoa de Mós	Pernes	Santarém.
Póvoa de Santarém	Póvoa de Santarém	Santarém.
Póvoa de Três	Abitureiras	Santarém.
Póvoas	Frágoas	Rio Maior.
Pracana Cimeira	Carvoeiro	Mação.
Pracana Fundeira	Carvoeiro	Mação.
Pracana da Ribeira	Cardigos	Mação.
Prado	Alcanede	Santarém.
Prado	Pedreira	Tomar.
Praia do Ribatejo	Praia do Ribatejo	Vila Nova da Barquinha
Prelaz	S. Vicente de Paúl	Santarém.
Presa	Alcaravela	Sardoal.

Q

Lugares	Freguesias	Concelhos
Quebrada	Carvoeiro	Mação.
Quebrada	Formigais	Vila Nova de Ourém.
Quebrada de Cima	Chãos	Ferreira do Zêzere.
Quebrada do Meio	Chãos	Ferreira do Zêzere.
Quebradas	Salvador	Tôrres Novas.
Queimadas	Casais	Tomar.
Quexeperra	Penhascoso	Mação.
Quinta	Souto	Abrantes.
Quinta da Água de Prata	Ulme	Chamusca.
Quinta da Alagoa	Casais	Tomar
Quinta dos Álamos	Golegã	Golegã.
Quinta da Alorna	Almeirim	Almeirim.
Quinta do Alviela	S. Vicente de Paúl	Santarém.
Quinta da Boavista	Vale de Figueira	Santarém.
Quinta da Broa	Azinhaga	Golegã.
Quinta do Chão das Maias	Serra	Tomar.
Quinta da Cardiga	Golegã	Golegã.
Quinta do Casal Branco	Almeirim	Almeirim.
Quinta do Casal de Leite	Almeirim	Almeirim.
Quinta do Coito	S Vicente de Paúl	Santarém.
Quinta da Comenda	Vale de Cavalos	Chamusca.
Quinta de El-Rei	Azinhaga	Golegã.
Quinta de Falcão	Beberriqueira	Tomar.
Quinta do Felipe	Serra	Tomar
Quinta das Ferrarias	Santa Maria	Tôrres Novas.
Quinta da Gândara	Carregueiros	Tomar.
Quinta da Gouxa	Alpiarça	Alpiarça.
Quinta Grande	Coruche	Coruche.
Quinta da Joana	Beco	Ferreira do Zêzere
Quinta da Lagoalva de Cima	Alpiarça	Alpiarça.
Quinta da Leziria da Palmeira	Almeirim	Almeirim.
Quinta do Lombão	Santa Margarida da Coutada	Constância.
Quinta de Loureiro	Ferreira do Zêzere	Ferreira do Zêzere.
Quinta do Mato	Santa Maria	Tôrres Novas.

Lugares	Freguesias	Concelhos
Quinta do Meirinho	Vale de Cavalos	Chamusca.
Quinta da Melhorada	Azinhaga	Golegã
Quinta de Miranda	Azinhaga	Golegã
Quinta da Murta	Ulme	Chamusca.
Quinta Nova	Ferreira do Zêzere	Ferrreira do Zêzere.
Quinta Nova	Santa Maria dos Olivais	Tomar.
Quinta do Page	Vale de Cavalos	Chamusca.
Quinta do Paúl do Boquilobo	Santa Maria	Tôrres Novas
Quinta da Ponte da Pedra	Atalaia	Vila Nova da Barquinha.
Quinta da Pôpa	Rio Maior	Rio Maior.
Quinta do Reguengo	Almeirim	Almeirim
Quinta do Rei	Ourém	Vila Nova de Ourém.
Quinta dos Robertos	Abitureiras	Santarém
Quinta de Santa Marta	Bemfica	Almeirim.
Quinta de S. João	Azinhaga	Golegã.
Quinta dos Sobreiros	Moçarria	Santarém.
Quinta do Telhado	Beco	Ferreira do Zêzere
Quinta do Vale	Asseiceira	Tomar
Quinta do Vale	Vila Nova de Ourém	Vila Nova de Ourém.
Quinta do Vale dos Ovos	Sabacheira	Tomar.
Quinta das Vendas	Entroncamento	Vila Nova da Barquinha.
Quinta da Vinha	Ourém	Vila Nova de Ourém.
Quintas	Dornes	Ferreira do Zêzere.
Quintas	Rio Maior	Rio Maior
Quintas	Ceissa	Vila Nova de Ourém.
Quinxosos	Beco	Ferreira do Zêzere.

R

Lugares	Freguesias	Concelhos
Rachão	Souto	Abrantes.
Ral	Beco	Ferreira do Zêzere.
Ramalhais	S. Facundo	Abrantes
Ramalheira	Espinheiro	Alcanena.
Ramalheira	Madalena	Tomar.
Ramalheira	Freixianda	Vila Nova de Ourém.
Ramila	Fatima	Vila Nova de Ourém
Raposa de Baixo	Raposa	Almeirim.
Raposa de Cima	Raposa	Almeirim.
Raposeira	Alcanena	Alcanena.
Raposeira	Coruche	Coruche
Raposeira	Pias	Ferreira do Zêzere.
Raposeira	Póvoa da Isenta	Santarém.
Rebalvia	Beco	Ferreira do Zêzere.
Rebique	Envendos	Mação.
Rebôlo	Coruche	Coruche.
Reca	Freixianda	Vila Nova de Ourém.
Redondo	Coruche	Coruche.
Regais	Parceiros da Igreja	Tôrres Novas.
Regato	Ourém	Vila Nova de Ourém.
Rêgo dos Mansos	S. Nicolau	Santarém.
Rêgo da Murta ◇	Areias	Ferreira do Zêzere
	Rêgo da Murta	Alvaiázere — Leiria
Regueiras	Igreja Nova	Ferreira do Zêzere.
Reguengo	Pontêvel	Cartaxo.
Reguengo	Valada	Cartaxo.
Reguengos do Alviela	S. Vicente de Paúl	Santarém.
Relvas	Paio Mendes	Ferreira do Zêzere.
Rendufas da Estrada	Chancelaria	Tôrres Novas
Rendufas da Mata	Chancelaria	Tôrres Novas.
Rendufas do Meio	Chancelaria	Tôrres Novas.
Repolho	Frágoas	Rio Maior.
Requeixada	S. Vicente de Paúl	Santarém.
Resouro	Urqueira	Vila Nova de Ourém.
Retiro	Coruche	Coruche
Revelha	Amêndoa	Mação.
Rexaldia	Chancelaria	Tôrres Novas.
Riachos	Riachos	Tôrres Novas
Ribeira	Ferreira do Zêzere	Ferreira do Zêzere.
Ribeira de Alcolobre	Tramagal	Abrantes.
Ribeira do Aziral	Mação	Mação.
Ribeira Barqueira	Igreja Nova	Ferreira do Zêzere.
Ribeira de Boas Eiras	Penhascoso	Mação.
Ribeira Branca	Ribeira Branca	Tôrres Novas
Ribeira da Brunheta	Souto	Abrantes.
Ribeira do Carregal	Alvega	Abrantes.
Ribeira de Cima	Alcobertas	Rio Maior.
Ribeira do Espinheiro	Espinheiro	Alcanena.
Ribeira do Fernando	Alvega	Abrantes.
Ribeira das Ferrarias	Pinheiro Grande	Chamusca.
Ribeira de Frágoas	Frágoas	Rio Maior.
Ribeira da Moçomodia	Olival	Vila Nova de Ourém.
Ribeira de Moinhos	Alcanede	Santarém.
Ribeira das Neves	Alcobertas	Rio Maior.
Ribeira do Olival	Olival	Vila Nova de Ourém.
Ribeira de Pias	Pias	Ferreira do Zêzere.
Ribeira Ruiva	Ribeira Branca	Tôrres Novas.
Ribeira de Santarém	Santa Iria da Ribeira	Santarém.
Ribeira de S. João	S. João da Ribeira	Rio Maior.
Ribeira do Vale do Mestre	Santa Margarida da Coutada	Constância.
Ribeirinha	Achete	Santarém.
Ribeiro da Coróa	Dornes	Ferreira do Zêzere
Ribeiro da Dona	Pias	Ferreira do Zêzere.
Ribeiro Salgado	Santa Maria dos Olivais	Tomar.
Ribeiro das Vinhas	Brogueira	Tôrres Novas.
Ribelas	Beco	Ferreira do Zêzere.
Rio Cimeiro	Dornes	Ferreira do Zêzerre.
Rio de Couros	Rio de Couros	Vila Nova de Ourém.
Rio Fundeiro	Dornes	Ferreira do Zêzere.
Rio Maior	Rio Maior	Rio Maior.
Rio de Moinhos	Rio de Moinhos	Abrantes.
Robalo	Amêndoa	Mação.
Robaria	Pias	Ferreira do Zêzere.
Roda	Cardigos	Mação.
Roda Grande	Asseiceira	Tomar.
Roda Pequena	Asseiceira	Tomar.
Rodrigos	S. Pedro	Tôrres Novas
Romeira	Romeira	Santarém.
Rosmanial	Chouto	Chamusca.
Rasmaninhal	Mação	Mação
Rosmaninhal	Olival	Vila Nova de Ourém.
Rossio ao Sul do Tejo	Rossio ao Sul do Tejo	Abrantes.
Rouqueira	Carvoeiro	Mação.
Ruge-Água	Freixianda	Vila Nova de Ourém.
Ruivos	Couço	Coruche

S

Lugares	Freguesias	Concelhos
Sabacheira	Sabacheira	Tomar.
Sabrosa	Casais	Tomar.
Sabugueiro	Coruche	Coruche.
Sacapeito	Marvila	Santarém.
Salão ◇	Dornes	Ferreira do Zêzere
	Paio Mendes	Ferreira do Zêzere.
Salgueira	Coruche	Coruche.
Salgueira	Santiago de Montalegre	Sardoal.
Salgueira de Baixo	Freixianda	Vila Nova de Ourém.
Salgueira de Cima	Freixianda	Vila Nova de Ourém
Salgueira do Meio	Freixianda	Vila Nova de Ourém
Salgueiral	Ferreira do Zêzere	Ferreira do Zêzere.
Salgueiral	Igreja Nova	Ferreira do Zêzere.
Salgueiral	Espite	Vila Nova de Ourém.
Salvaterra de Magos	Salvaterra de Magos	Salvaterra de Magos.

Lugares	Freguesias	Concelhos
Samarra	S. Vicente	Abrantes.
Samora Correia	Samora Correia	Benavente.
Samorena	Samora Correia	Benavente.
Sandoeira	Rio de Couros	Vila Nova de Ourém.
Sangrinheira	Ferreira do Zêzere	Ferreira do Zêzere.
Sanguinheira	Couço	Coruche.
Sanguinheira	Carvoeiro	Mação.
Sanguinheira	Envendos	Mação.
Santa Catarina	Casais	Tomar.
Santa Cita	Asseiceira	Tomar.
Santa Clara	Alcaravela	Sardoal.
Santa Cruz	Santa Maria dos Olivais	Tomar.
Santa Justa	Couço	Coruche.
Santa Maria	Almoster	Santarém.
Santa Marta	Santa Maria dos Olivais	Tomar.
Santa Sofia	Olalhas	Tomar.
Santana ◇	Cartaxo	Cartaxo.
	Vila Chã de Ourique	Cartaxo.
Santarém ◇	Marvila	Santarém.
	S. Nicolau	Santarém.
	S Salvador	Santarém.
Santarém dos Tojos	Gondemaria	Vila Nova de Ourém.
Santo Aleixo	Envendos	Mação.
Santo Amaro	Achete	Santarém
Santo Amaro	Ourém	Vila Nova de Ourém.
Santo Antonino	Coruche	Coruche.
Santo António	Constância	Constância.
Santo Estêvão	Santo Estêvão	Benavente.
Santos	Couço	Coruche.
Santos	Mação	Mação.
Santos	Tremês	Santarém.
S. Braz	Benavente	Benavente.
S. Domingos	Souto	Abrantes.
S. Domingos	S. Nicolau	Santarém
S. Domingos	Santiago de Montalegre	Sardoal.
S Facundo	S. Facundo	Abrantes.
S. Gonçalo	Beco	Ferreira do Zêzere.
S João da Ribeira	S. João da Ribeira	Rio Maior.
S. Jordão ◇	Beco	Ferreira da Zêzere.
	Régo da Murta	Alvaiázere — Leiria.
S. Jorge	Freixianda	Vila Nova de Ourém.
S. José	Envendos	Mação.
S. Lourenço	S. João Baptista	Tomar.
S. Macário	S. Miguel do Rio Torto	Abrantes.
S. Marcos	Pias	Ferreira do Zêzere.
S. Miguel	Mação	Mação.
S. Miguel do Rio Torto	S. Miguel do Rio Torto	Abrantes.
S. Pedro	S. Salvador	Santarém.
S. Romão	Coruche	Coruche.
S. Sebastião	Atouguia	Vila Nova de Ourém.
S. Simão	Mouriscas	Abrantes.
S. Simão	Sardoal	Sardoal.
S. Simão	Sardoal	Sardoal.
S. Simão	Pedreira	Tomar.
S. Torcato	Coruche	Coruche.
Saramaga	Alcaravela	Sardoal.
Sardoal	Mação	Mação
Sardoal	Sardoal	Sardoal.
Sarnadas	Cardigos	Mação.
Saúde	S. Salvador	Santarém.
Secorio	Moçarria	Santarém.
Semideiro	Ulme	Chamusca.
Senhora dos Anjos	S. João Baptista	Tomar.
Senhora da Orada	Beco	Ferreira do Zêzere
Senhora da Guia	Marvila	Santarém.
Senhora da Vitória	Casével	Santarém.
Senta	Rio Maior	Rio Maior.

Lugares	Freguesias	Concelhos
Sentieiras	Mouriscas	Abrantes
Sentieiras	S. Vicente	Abrantes.
Sentieiras	Souto	Abrantes.
Serra	Penhascoso	Mação.
Serra	Serra	Tomar.
Serra de Baixo	Sabacheira	Tomar.
Serra do Balas	Areias	Ferreira do Zêzere.
Serra dos Balseiros	Areias	Ferreira do Zêzere.
Serra de Cima	Sabacheira	Tomar.
Serra do Meio	Sabacheira	Tomar.
Serra de Santa Catarina ◇	Igreja Nova	Ferreira do Zêzere.
	Pias	Ferreira do Zêzere.
Serrada Nova	Igreja Nova	Ferreira do Zêzere.
Serradas	Beco	Ferreira do Zêzere.
Sesmarias	Olalhas	Tomar.
Setil	Pontêvel	Cartaxo
Silveira	Serra	Tomar.
Sinterra	Tremês	Santarém.
Sismarias	Espite	Vila Nova de Ourém.
Soalheira	Rio de Couros	Vila Nova de Ourém.
Sobral	Igreja Nova	Ferreira do Zêzere.
Sobral	S. Vicente de Paúl	Santarém.
Sobral	Sabacheira	Tomar.
Sobral	Ourém	Vila Nova de Ourém.
Sobral Basto	Souto	Abrantes.
Sobreira	Pias	Ferreira do Zêzere.
Sobreiras	Águas Belas	Ferreira do Zêzere.
Sobreiras	Dornes	Ferreira do Zêzere.
Sobreirinhos	Alcanede	Santarém.
Soianda	Casais	Tomar.
Sol Pôsto	Couço	Coruche.
Solheira	Espinheiro	Alcaneua.
Solheira	Espite	Vila Nova de Ourém.
Sombreireiros	Olalhas	Tomar.
Sorieira	Ceissa	Vila Nova de Ourém.
Soudos ◇	Paialvo	Tomar.
	Paço	Tôrres Novas
Sourões	Mouriscas	Abrantes.
Sourões	Alcobertas	Rio Maior.
Soutaria	Olival	Vila Nova de Ourém
Souto	Souto	Abrantes.
Souto	Beco	Ferreira do Zêzere.
Soutos da Eira	Paio Mendes	Ferreira do Zêzere.
Suimo	Sabacheira	Tomar
Surdo	Mouriscas	Abrantes.

T

Lugares	Freguesias	Concelhos
Tacoaria	Ceissa	Vila Nova de Ourém.
Talasnas	Chouto	Chamusca
Tancos	Tancos	Vila Nova da Barquinha.
Tanoeiros	Igreja Nova	Ferreira do Zêzere.
Tapada	Almeirim	Almeirim.
Taveira	Asseiceira	Tomar.
Teira	Alcobertas	Rio Maior.
Tejo	Mouriscas	Abrantes
Tejolo	Ourém	Vila Nova de Ourém.
Telégrafo	S. João Baptista	Tomar.
Telhadas	Areias	Ferreira do Zêzere.
Telheiro de Baixo	Pias	Ferreira do Zêzere.
Telheiro de Cima	Pias	Ferreira do Zêzere.
Terrafeirinha	Coruche	Coruche
Terrafeiro	Coruche	Coruche.
Terreiro	Beberriqueira	Tomar.
Tojal	Mouriscas	Abrantes.
Tojeira	Alcaravela	Sardoal.
Tojeira	Alburitel	Vila Nova de Ourém.

Lugares	Freguesias	Concelhos
Tojeiras de Baixo	Chouto	Chamusca.
Tojeiro	S. Vicente de Paúl	Santarém.
Tojim	S. Vicente de Paúl	Santarém.
Tojosa	S. Vicente de Paúl	Santarém.
Tomar ◇	Santa Maria dos Olivais	Tomar.
	S. João Baptista	Tomar.
Tomareis	Olival	Vila Nova de Ourém.
Torrão	Olalhas	Tomar.
Tôrre	Coruche	Coruche.
Tôrre	Casais	Tomar.
Tôrre do Bispo ◇	Achete	Santarém.
	S. Vicente de Paúl	Santarém.
Tôrre de Cima	Beberriqueira	Tomar.
Tôrres Novas ◇	Salvador	Tôrres Novas.
	Santa Maria	Tôrres Novas.
	Santiago	Tôrres Novas.
	S. Pedro	Tôrres Novas.
Torrinha	Alpiarça	Alpiarça.
Torrinha	Coruche	Coruche.
Toucinhos	Alburitel	Vila Nova de Ourém.
Touco	Alviobeira	Tomar.
Tramaga	Bemposta	Abrantes.
Tramagal	Tramagal	Abrantes.
Travessa	Chãos	Ferreira do Zêzere.
Tremês	Tremês	Santarém.
Tubaral	Alvega	Abrantes.
U		
Ulme	Ulme	Chamusca.
Urqueira	Urqueira	Vila Nova de Ourém
V		
Vaginhas	Entroncamento	Vila Nova da Barquinha.
Valada	Valada	Cartaxo
Valada	Beco	Ferreira do Zêzere.
Valada	Ceissa	Vila Nova de Ourém.
Valadas	Areias	Ferreira do Zêzere.
Vale	Mouriscas	Abrantes.
Vale	Espinheiro	Alcanena.
Vale	Águas Belas	Ferreira do Zêzere.
Vale	Salvador	Tôrres Novas.
Vale de Abelha	Mação	Mação.
Vale de Açor	Bemposta	Abrantes.
Vale de Açor	S. Facundo	Abrantes.
Vale de Açor	Souto	Abrantes.
Vale de Água	S. Facundo	Abrantes
Vale de Água	Alcanede	Santarém.
Vale de Aires	Casével	Santarém.
Vale Alto	Minde	Alcanena
Vale de Amêndoa	Aboboreira	Mação.
Vale da Amoreira	Praia do Ribatejo	Vila Nova da Barquinha.
Vale das Antas	Urqueira	Vila Nova de Ourém.
Vale do Arneiro	Martinchel	Abrantes.
Vale das Árvores	Mação	Mação
Vale da Bairrada	Souto	Abrantes.
Vale do Barco	S. João da Ribeira	Rio Maior.
Vale Beiçudo	S. Nicolau	Santarém.
Vale da Bezerra	Chouto	Chamusca.
Vale Boi	Coruche	Coruche
Vale Bom ◇	Beberriqueira	Tomar.
	Santa Maria dos Olivais	Tomar.
Vale do Brejo	Frágoas	Rio Maior.
Vale do Brejo	S. Vicente de Paúl	Santarém.
Vale Cabreiro	Serra	Tomar.
Vale Cabrito	Madalena	Tomar.
Vale das Caldas	Alcanede	Santarém.
Vale do Calvo	Bezelga	Tomar.
Vale da Carreira	Beco	Ferreira do Zêzere.
Vale da Carreira	Carregueiros	Tomar.
Vale do Carro	Alcanede	Santarém.
Vale do Carro	Freixianda	Vila Nova de Ourém.
Vale Carvalho	Carregueiros	Tomar.
Vale de Carvão	Santa Maria	Tôrres Novas
Vale da Casa Cimeira	Carvoeiro	Mação.
Vale da Casa Fundeira	Carvoeiro	Mação.
Vale de Castanheiros	Sabacheira	Tomar
Vale de Cavaleiros	Freixianda	Vila Nova de Ourém.
Vale de Cavalos	Vale de Cavalos	Chamusca.
Vale de Cavalos	Fátima	Vila Nova de Ourém.
Vale de Chões	Aldeia do Mato	Abrantes
Vale da Coelheira	Alcorochel	Tôrres Novas.
Vale de Coelho	Envendos	Mação.
Vale das Colmeias	Casais	Tomar.
Vale da Cordela	Ceissa	Vila Nova de Ourém.
Vale da Cortiça	Couço	Coruche
Vale Covo	Coruche	Coruche.
Vale de Custas	Pontével	Cartaxo.
Vale Donas	Santa Maria dos Olivais	Tomar.
Vale de Estacas	S. Salvador	Santarém.
Vale do Esteio	Mouriscas	Abrantes.
Vale do Feto	Espite	Vila Nova de Ourém.
Vale da Figueira	Ferreira do Zêzere	Ferreira do Zêzere.
Vale de Figueira	Vale de Figueira	Santarém.
Vale de Figueira	Carregueiros	Tomar.
Vale Florido	Abrã	Santarém.
Vale Florido	Beberriqueira	Tomar.
Vale da Fontainha	Mouriscas	Abrantes.
Vale das Fontes	S. Vicente de Paúl	Santarém.
Vale Formoso	Alcaravela	Sardoal.
Vale Franco	Moçarria	Santarém.
Vale do Freixo	Espite	Vila Nova de Ourém.
Vale da Gama	Envendos	Mação.
Vale Gamito	Casais	Tomar.
Vale da Gatinha	S. Facundo	Abrantes.
Vale de Gatos	Couço	Coruche
Vale do Geiro	Espite	Vila Nova de Ourém.
Vale do Grou	Envendos	Mação.
Vale da Horta	Bemposta	Abrantes.
Vale da Horta	S. Facundo	Abrantes.
Vale da Idanha	Olalhas	Tomar.
Vale do Inferno	S. Salvador	Santarém.
Vale de Junco	Benavente	Benavente.
Vale de Junco	Pinheiro Grande	Chamusca.
Vale de Junco	Envendos	Mação.
Vale da Laje	Serra	Tomar.
Vale de Lameiras	Paio Mendes	Ferreira do Zêzere.
Vale da Laranja	Rio Maior	Rio Maior.
Vale de Leiria	Atouguia	Vila Nova de Ourém.
Vale de Lôbo	Ourém	Vila Nova de Ourém.
Vale de Lôbos	Sabacheira	Tomar.
Vale da Loura	Atalaia	Vila Nova da Barquinha
Vale Mansos	Coruche	Coruche.
Vale de Marinhas	Outeiro da Cortiçada	Rio Maior.
Vale de Mertinchel	Praia do Ribatejo	Vila Nova da Barquinha
Vale Meão	Sabacheira	Tomar.
Vale da Meda	Freixianda	Vila Nova de Ourém
Vale do Mestre	Santa Margarida da Coutada	Constância.
Vale Minhoto	Casével	Santarém.
Vale do Monte	Mação	Mação.
Vale das Mós	S. Facundo	Abrantes.
Vale Mouro	Coruche	Coruche.
Vale da Mua	Envendos	Mação.

Lugares	Freguesias	Concelhos
Vale de Mulheres	Coruche	Coruche.
Vale Murtinhos	Rio Maior	Rio Maior.
Vale de Óbidos	Rio Maior	Rio Maior.
Vale do Olival	Águas Belas	Ferreira do Zêzere.
Vale das Onegas	Alcaravela	Sardoal.
Vale dos Ovos	Sabacheira	Tomar.
Vale de Pedro Anes	Carvoeiro	Mação.
Vale Pequeno	Moçarria	Santarém.
Vale Pequeno de Baixo	Pinheiro Grande	Chamusca.
Vale Pequeno de Cima	Pinheiro Grande	Chamusca
Vale Pereiro	S. João Baptista	Tomar.
Vale da Pêrra	Atouguia	Vila Nova de Ourém.
Vale de Pinhel	Atouguia	Vila Nova de Ourém.
Vale da Pinta	Vale da Pinta	Cartaxo.
Vale do Poço	Casais	Tomar.
Vale de Paços	Praia do Ribatejo	Vila Nova da Barquinha.
Vale das Porcas	Chouto	Chamusca.
Vale do Porco	Chouto	Chamusca
Vale do Pôrto ◇	Fátima	Vila Nova de Ourém.
	Ourém	Vila Nova de Ourém.
Vale do Pôrto da Freiria	Espite	Vila Nova de Ourém.
Vale do Rodrigo	Areias	Ferreira do Zêzere.
Vale da Rosa	S. João da Ribeira	Rio Maior.
Vale do Rossio	Beco	Ferreira do Zêzere.
Vale do Roxo	Serra	Tomar.
Vale dos Sachos	Ferreira do Zêzere	Ferreira do Zêzere
Vale de Salmeirim	S Salvador	Santarém.
Vale do Sancho	Sabacheira	Tomar.
Vale de Santarém	Vale de Santarém	Santarém.
Vale de Santiago	Carvoeiro	Mação.
Vale de S Domingos	Mação	Mação.
Vale Sastro	Santa Maria dos Olivais	Tomar.
Vale da Serra	Pedrógão	Tôrres Novas.
Vale do Serrão	Dornes	Ferreira do Zêzere.
Vale de Sobreiras	Couço	Coruche.
Vale das Sobreiras	Atouguia	Vila Nova de Ourém.
Vale do Sôpo	Alcanede	Santarém.
Vale de Tábuas	Souto	Abrantes.
Vale de Teira	Alcobertas	Rio Maior.
Vale da Trave	Alcanede	Santarém.
Vale Travesso	Vila Nova de Ourém	Vila Nova de Ourém.
Vale da Vaca	Pinheiro Grande	Chamusca.
Vale de Vacas	Amêndoa	Mação.
Vale das Vacas	Serra	Tomar.
Vale de Veias	Pias	Ferreira do Zêzere.
Vale Verde	Benavente	Benavente.
Vale Verde	Coruche	Coruche.
Vale Verde	Alcanede	Santarém.
Vale de Vidreiras	Póvoa da Isenta	Santarém.
Vale de Vila Verde	Areias	Ferreira do Zêzere.
Vale do Vime	Serra	Tomar.
Vale da Vinha	Pinheiro Grande	Chamusca.
Vale de Vinte Mouros	Ourém	Vila Nova de Ourém.
Vale da Viúva	Várzea	Santarém.
Vale de Zebrinho	S. Facundo	Abrantes.
Valeira Alta	Bemposta	Abrantes.
Vales	S. Facundo	Abrantes.
Vales	Águas Belas	Ferreira do Zêzere.
Vales	Cardigos	Mação.
Vales	Rio Maior	Rio Maior.
Vales	S. Vicente de Paúl	Santarém.
Vales	Junceira	Tomar.
Vales ◇	Espite	Vila Nova de Ourém.
	Olival	Vila Nova de Ourém
Vales	Ourém	Vila Nova de Ourém.
Vales de Baixo	Assentiz	Tôrres Novas.
Vales de Cima	Assentiz	Tôrres Novas.

Lugares	Freguesias	Concelhos
Valhascos	Sardoal	Sardoal.
Valhelhas	Olaia	Tôrres Novas.
Valinho	Olival	Vila Nova de Ourém
Valongo	Sardoal	Sardoal.
Valongo	Freixianda	Vila Nova de Ourém.
Valverde	S. Vicente de Paúl	Santarém.
Vaqueiros	Vaqueiros	Santarém.
Varandas	Mouriscas	Abrantes.
Varejola	Couço	Coruche.
Varela	Águas Belas	Ferreira do Zêzere.
Varelinha	Águas Belas	Ferreira do Zêzere.
Vargos	Paço	Tôrres Novas.
Várzea	Mouriscas	Abrantes.
Várzea	Alcanede	Santarém.
Várzea	Atouguia	Vila Nova de Ourém.
Várzea de Água	Coruche	Coruche.
Várzea do Bispo	Freixianda	Vila Nova de Ourém.
Várzea da Cassinheira	Freixianda	Vila Nova de Ourém.
Várzeas de Baixo	Casével	Santarém.
Venda	Mouriscas	Abrantes.
Venda	Coruche	Coruche.
Venda	Alcaravela	Sardoal.
Venda	Beberriqueira	Tomar.
Venda	Serra	Tomar.
Venda da Costa ◇	Alvorninha	Caldas da Rainha — Leiria
	Rio Maior	Rio Maior
Venda da Gaita	S. João Baptista	Tomar.
Venda da Grave	Moitas-Venda	Alcanena.
Venda da Nataria	Rio Maior	Rio Maior.
Venda Nova	Envendos	Mação.
Venda Nova	Sardoal	Sardoal
Venda Nova	Casais	Tomar.
Venda da Peralva	Paialvo	Tomar
Venda do Rijo	Olalhas	Tomar.
Venda da Serra	Águas Belas	Ferreira do Zêzere
Venda dos Tremoços	Areias	Ferreira do Zêzere.
Vendas	Golegã	Golegã.
Vendas	Ceissa	Vila Nova de Ourém.
Ventelharia	Olival	Vila Nova de Ourém.
Ventosa	Mação	Mação.
Ventosel	Serra	Tomar.
Ventoso	Alvega	Abrantes.
Ventoso	Beco	Ferreira do Zêzere.
Ventoso	Alviobeira	Tomar.
Ventoso	Olalhas	Tomar.
Verdelho	Achete	Santarém.
Verdugos de Baixo	Coruche	Coruche.
Verdugos de Cima	Coruche	Coruche.
Vermoeira	Formigais	Vila Nova de Ourém.
Vermoeiros	Beberriqueira	Tomar.
Vesparia	Espite	Vila Nova de Ourém.
Vialonga	Olalhas	Tomar
Vicentinhos	Coruche	Coruche.
Viegas	Alcanede	Santarém.
Vila Chã de Ourique	Vila Chã de Ourique	Cartaxo.
Vila Moreira	Vila Moreira	Alcanena.
Vila Nova	Casével	Santarém.
Vila Nova	Paialvo	Tomar.
Vila Nova	Serra	Tomar.
Vila Nova da Barquinha	Vila Nova da Barquinha	Vila Nova da Barquinha.
Vila Nova do Coito	Almoster	Santarém.
Vila Nova de Ourém	Vila Nova de Ourém	Vila Nova de Ourém.
Vila Nova da Rabeca	Moçarria	Santarém.
Vila do Paço	Paço	Tôrres Novas.
Vila Verde	Areias	Ferreira do Zêzere.
Vila Verde	Entroncamento	Vila Nova da Barquinha.
Vilar da Lapa	Envendos	Mação.

Lugares	Freguesias	Concelhos	Lugares	Freguesias	Concelhos
Vilelas	Martinchel	Abrantes.	**X**		
Vilgateira	Várzea	Santarém.	Xartinho	Alcanede	Santarém.
Vilões	Vila Nova de Ourém	Vila Nova de Ourém.	**Z**		
Vimieiro	Mouriscas	Abrantes.	Zambaninha	Coruche	Coruche.
Vimieiro	Olalhas	Tomar.	Zambujal	Atouguia	Vila Nova de Ourém
Vinagre	Coruche	Coruche.	Zambujeiro	Couço	Coruche.
Vinha de Trás	Coruche	Coruche.	Zambujeiro do Cão ◇	Atouguia	Vila Nova de Ourém
Vinha Velha	Amêndoa	Mação.		Ourém	Vila Nova de Ourém.
Vinha Velha	Cardigos	Mação.	Zebrinho	Coruche	Coruche.
Viveiros	Almeirim	Almeirim.	Zibreira	Zibreira	Tôrres Novas
Volta do Vale	Couço	Coruche.	Zimbreira	Envendos	Mação.
Voltas	Alcanede	Santarém.	Zimbreirinha	Envendos	Mação

Índice sistemático dos grupos e sub-grupos profissionais

I. — AGRICULTORES PATRÕES.

II. — PROFISSÕES MANUAIS OU MECÂNICAS PRÓPRIAS DA AGRICULTURA, SILVICULTURA, PECUÁRIA E PESCA.

III. — INDUSTRIAIS.

IV. — PROFISSÕES MANUAIS OU MECÂNICAS DE CARÁCTER INDUSTRIAL:

1. — Próprias das indústrias extractivas.
2. — Próprias do trabalho em metais.
3. — Próprias do trabalho em minerais não metálicos.
4. — Próprias do trabalho em madeira.
5. — Próprias das indústrias têxteis.
6. — Próprias do fabrico de produtos alimentares.
7. — Próprias do fabrico de vestuário, roupa e calçado.
8. — Próprias das indústrias gráficas.
9. — Próprias do trabalho de construção e obras públicas.
10. — Próprias da indústria de transportes e comunicações.
11. — Próprias do trabalho de coiros e peles (excluindo o calçado).
12. — Outras profissões manuais ou mecânicas de carácter industrial.

V. — COMERCIANTES, VENDEDORES E AGENTES COMERCIAIS.

VI. — EMPREGADOS DE ESCRITÓRIO, TESOURARIA E SECRETARIA.

VII. — PROFISSÕES DE CARÁCTER PREDOMINANTEMENTE INTELECTUAL.

VIII. — PROFISSÕES DE CARÁCTER SUBALTERNO, INCLUINDO AS RELATIVAS À CONDUÇÃO DE SERVIÇOS.

IX. — PROFISSÕES DE CARÁCTER SUBALTERNO DAS FÔRÇAS ARMADAS OU RELATIVAS À GUARDA E FISCALIZAÇÃO DE SERVIÇOS DIVERSOS.

X. — PROFISSÕES NÃO ESPECIALIZADAS DE CARÁCTER AUXILIAR.

XI. — OUTRAS PROFISSÕES.

XII. — PROFISSÕES MAL DEFINIDAS.

XIII. — PROFISSÕES IGNORADAS.

XIV. — CONDIÇÕES NÃO PROFISSIONAIS.

Índice alfabético das profissões que eram exercidas no distrito, indicando o grupo e o sub-grupo profissional a que pertencem

A	Grupo	Sub-grupo
Acabadores de cerâmica	IV	3
Acabadores de coiros e de peles	IV	11
Acabadores de papel e de cartão	IV	12
Acabadores de sapataria	IV	7
Acendedores e apagadores de luzes e de sinais luminosos	X	—
Actores de teatro e de cinema	VII	—
Adegueiros	II	—
Administradores	VII	—
Administradores agrícolas (Ver *Feitores e administradores agrícolas*)		
Advogados	VII	—
Aferidores e medidores	XI	—
Afinadores de instrumentos musicais	IV	12
Afinadores e reparadores de máquinas	IV	12
Agentes comerciais	V	—
Agentes de fiscalização (Ver *Fiscais e agentes de fiscalização*)		
Agentes de funerais	V	—
Agentes da polícia de trânsito	IX	—
Agentes de propaganda comercial	V	—
Agentes técnicos	VIII	—
Agentes de viagens, passagens e passaportes	V	—
Agricultores isolados	II	—
Agricultores patrões	I	—
Agulheiros, limpadores de vias e sinaleiros (indústria de transportes)	IV	10
Ajudantes e auxiliares de farmácia	V	—
Ajudantes de culto (Ver *Sacristãis, sineiros e outros ajudantes de culto*)		
Ajudantes de jogos (Ver *Marcadores de bilhar e ajudantes de outros jogos*)		
Ajudantes de laboratório (Ver *Preparadores e ajudantes de laboratório*)		
Ajudantes de motoristas da indústria de transportes	IV	10
Ajudantes de notário	VI	—
Ajudantes de pecuária	VIII	—
Ajudantes, serventes e auxiliares de pedreiro	X	—
Ajuntadeiras	IV	7
Albardeiros	IV	12
Alcatifeiros e tapeteiros	IV	5
Alfaites	IV	7
Almocreves e recoveiros	IV	10
Amoladores	IV	12
Amoladores e consertadores de louça ambulantes	IV	12
Analistas	VIII	—
Angariadores	V	—
Apagadores de luzes e de sinais luminosos (Ver *Acendedores e apagadores de luzes e de sinais luminosos*)		
Apanhadores de algas e moliços	II	—
Aparelhadores de madeira	IV	4
Apartadores de lã	IV	5
Arameiros	IV	2
Arbitradores (Ver *Avaliadores e arbitradores*)		
Arquitectos	VII	—
Arquivistas (Ver *Bibliotecários e arquivistas*)		
Arrais de barcos de pesca	VIII	—
Arrais e mestres de embarcações	VIII	—
Artistas de circo (Ver *Bailarinas, artistas de circo, coristas e comparsas*)		
Ascensoristas (Ver *Moços de recado, «grooms», ascensoristas, etc.*)		
Asfaltadores e espalhadores de betume	IV	9
Assentadores de vias	IV	9
Atalhadores de carnes	IV	6
Auxiliares de farmácia (Ver *Ajudantes e auxiliares de farmácia*)		
Auxiliares fiação e de cardação	X	—
Auxiliares de pedreiro (Ver *Ajudantes, serventes e auxiliares de pedreiro*)		
Auxiliares de tecelagem	X	—
Avaliadores e arbitradores	XI	—
Azeitadores (Ver *Lubrificadores e azeitadores*)		

B		
Bailarinas, artistas de circo, coristas e comparsas	XI	—
Bandeireiros	IV	12
Barbeiros e cabeleireiros	XI	—
Barqueiros e fragateiros	IV	10
Bate-chapas	IV	2
Batedores de maços (pavimentos)	IV	9
Bibliotecários e arquivistas	VI	—
Bilheteiros	X	—
Biscoiteiros (Ver *Bolacheiros e biscoiteiros*)		
Bolacheiros e biscoiteiros	IV	6
Boletineiros (Ver *Carteiros e boletineiros*)		
Bombeiros	IX	—
Bordadoras de tecidos (Ver *Rendeiras e bordadoras de tecidos*)		
Britadores	IV	9

C		
Cabeleireiros (Ver *Barbeiros e cabeleireiros*)		
Cabinistas	IV	12
Cabos da armada (Ver *Sargentos, cabos e marinheiros da armada*)		
Cabos do exército (Ver *Sargentos, cabos e soldados do exército*)		
Cabos da guarda fiscal (Ver *Sargentos, cabos e praças da guarda fiscal*)		
Cabos da guarda nacional republicana (Ver *Sargentos, cabos e praças da guarda nacional republicana*)		
Cabouqueiros de minas	IV	1
Caçadores	II	—
Caeiros (Ver *Caiadores e caeiros*)		
Caiadores e caieiros	IV	9
Caixas (comércio)	VI	—
Caixeiros de balcão	V	—
Caixeiros de praça	V	—
Caixeiros viajantes	V	—
Calafates	IV	4
Calceteiros	IV	9
Caldeireiros (excluindo os de cobre)	IV	2
Caldeireiros de cobre	IV	2
Calistas (Ver *Maçagistas, calistas e manucuros*)		
Canalizadores	IV	9
Canteiros	IV	9
Cantileiros	IV	9
Cantoneiros	IX	—
Capacheiros	IV	12
Capatazes agrícolas	VIII	—
Capitãis, oficiais náuticos e comissários da marinha mercante	VII	—
Carcereiros	IX	—

	Grupo	Sub-grupo
Cardadores de algodão	IV	5
Cardadores de lã	IV	5
Carpinteiros	IV	4
Carpinteiros de carros	IV	4
Carregadores e descarregadores	X	—
Carreiros	IV	10
Carroceiros e cocheiros	IV	10
Carteiros e boletineiros	IV	10
Cartonageiros (que fazem cartonagem)	IV	12
Castradores	II	—
Cerâmicos e ceramistas não discriminados	IV	3
Ceramistas não discriminados (Ver *Cerâmicos e ceramistas não discriminados*)		
Cesteiros (Ver *Vimeiros, cesteiros e palheireiros*)		
Chacoteiros (cerâmica)	IV	3
Chapeleiros não discriminados	IV	7
Chefes e sub-chefes de estação de caminho de ferrro	VIII	—
Chefes, sub-chefes e guardas da polícia de segurança pública	IX	—
Chefes de secretaria judicial (Ver *Escrivães e chefes de secretaria judicial*)		
Chefes de serviço do Estado, dos corpos administrativos, dos organismos de coordenação económica e corporativos e das emprêsas particulares (Ver *Directores de serviço e chefes de serviço do Estado, dos corpos administrativos, dos organismos de coordenação economica e corporativos e das emprêsas particulares*)		
Cinzeladores	IV	2
Clero secular católico	VII	—
Cobradores	V	—
Cocheiros (Ver *Carroceiros e cocheiros*)		
Colchoeiros	IV	12
Colhedores de resina (Ver *Resineiros e colhedores de resina*)		
Comercialistas, contabilistas e técnicos de organizações comerciais	VII	—
Comerciantes	V	—
Comissários (excluindo os da marinha mercante)	V	—
Comissários da marinha mercante (Ver *Capitãis, oficiais náuticos e comissários da marinha mercante*)		
Comparsas (Ver *Bailarinas, artistas de circo, coristas e comparsas*)		
Compositores tipográficos	IV	8
Compradores ambulantes (Ver *Vendedores e compradores ambulantes*)		
Condutores de automóveis ou motoristas	IV	10
Condutores e guarda-freios (indústria de transportes)	IV	10
Condutores de minas	VIII	—
Condutores e motoristas (excluindo os condutores de automóveis)	IV	12
Condutores de obras públicas	VIII	—
Condutores químicos	VIII	—
Confeiteiros e pasteleiros	IV	6
Conferentes de mercadorias	XI	—
Consertadores de louça ambulantes (Ver *Amoladores e consertadores de louça ambulantes*)		
Conservadores de registos oficiais	VII	—
Cônsules	VII	—
Contabilistas (Ver *Comercialistas, contabilistas e técnicos de organizações comerciais*)		
Contínuos	X	—
Contra-regras (Ver *Pontos e contra-regras*)		
Cordoeiros	IV	12
Coristas (*Ver Bailarinas, artistas de circo, coristas e comparsas*)		
Correeiros	IV	11
Cortadores de peles e solas para sapataria	IV	7
Costureiras de alfaiate	IV	7
Costureiras de chapelaria	IV	7
Costureiras de encadernador	IV	8
Costureiras não discriminadas	IV	7
Costureiras de roupas, linhagens, etc. (excluindo o vestuário)	IV	12
Costureiras de sapataria	IV	7
Costureiras de vestuário (Ver *Modistas e costureiras de vestuário*)		
Coveiros	X	—
Cozinheiros	X	—
Criadores de gado	II	—
Criados	X	—
Curtidores de coiros e de peles	IV	11
Cutileiros	IV	2

D

Dactilógrafos	VI	—
Damas de companhia, preceptores e governantas	X	—
Debuxadores (téxteis)	IV	12
Decoradores	IV	12
Dentistas	VII	—
Descabeladores de peles (Ver *Descarnadores e descabeladores de peles*)		
Descarnadores e descabeladores de peles	IV	11
Descarregadores (Ver *Carregadores e descarregadores*)		
Desenfornadores de cerâmica (Ver *Enfornadores e desenfornadores de cerâmica*)		
Desenhadores	VIII	—
Desenhadores de cerâmica (Ver *Pintores e desenhadores de cerâmica*)		
Desenhadores técnicos	VIII	—
Desinfectadores	XI	—
Despachantes de mercadorias	V	—
Despenseiros	X	—
Destiladores de resinas	IV	12
«Detectives» (Ver *Investigadores e «detectives»*)		
Diplomatas	VII	—
Directores de cena (Ver *Ensaiadores, encenadores e directores de cena*)		
Directores de estabalecimentos prisionais, de cultura e de assistência	VII	—
Directores de serviço e chefes de serviço do Estado, dos corpos administrativos, dos organismos de coordenação económica e corporativos e das emprêsas particulares	VII	—
Domésticas	XIV	—
Douradores	IV	12

E

Editores de livros e de publicações	III	—
Electricistas	IV	12
Embaladores	X	—
Empregados de escritório	VI	—
Empreiteiros de obras e de serviços	III	—
Empresários de espectáculos públicos	III	—
Encadernadores	IV	8
Encarregados de diversos serviços	VIII	—
Encenadores (Ver *Ensaiadores, encenadores e directores de cena*)		
Enfermeiros	XI	—

	Grupo	Sub-grupo
Enfornadores e desenfornadores de cerâmica	IV	3
Engatadores em minas	IV	1
Engenheiros (excluindo os agrónomos e silvicultores)	VII	—
Engenheiros agrónomos e silvicultores	VII	—
Engenheiros auxiliares	VIII	—
Engenheiros silvicultores (Ver *Engenheiros agrónomos e silvicultores*)		
Engomadores de roupa (Ver *Lavadores e engomadores de roupa*)		
Engraxadores	XI	—
Enólogos e tratadores de vinhos	VIII	—
Ensaiadores, encenadores e directores de cena	VIII	—
Entalhadores e escultores de madeira	IV	4
Entivadores	IV	1
Enxertadores	II	—
Escolhedores de matérias primas para a indústria do papel	IV	12
Escolhedores de minérios (Ver *Seleccionadores e escolhedores de minérios*)		
Escoveiros	IV	12
Escritores e publicistas	VII	—
Escrivãis e chefes de secretaria judicial	VI	—
Escultores de arte	VII	—
Escultores de madeira (Ver *Entalhadores e escultores de madeira*)		
Espalhadores de betume (Ver *Asfaltadores e espalhadores de betume*)		
Esteireiros	IV	12
Estofadores	IV	12
Estucadores	IV	9
Expedidores de mercadorias	IV	10

F

	Grupo	Sub-grupo
Factores (caminhos de ferro)	IV	10
Farmacêuticos	VIII	—
Feitores e administradores agrícolas	VIII	—
Ferradores	IV	2
Ferreiros	IV	2
Ferroviários não discriminados	IV	10
Fiandeiros	IV	5
Fiéis comerciais	V	—
Fiscais e agentes de fiscalização	IX	—
Fogueiros	IV	12
Formistas de gêsso (cerâmica)	IV	3
Forneiros de cerâmica	IV	3
Forradores de papel	IV	12
Fotógrafos	IV	8
Fragateiros (Ver *Barqueiros e fragateiros*)		
Frangistas	IV	12
Funcionários de carteira	VI	—
Fundidores de metais	IV	2

G

	Grupo	Sub-grupo
Galvanizadores	IV	2
Galvanoplastas	IV	2
Gerentes	VII	—
Governantas (Ver *Damas de companhia, preceptores e governantas*)		
«Grooms» (Ver *Moços de recado, «grooms», ascensoristas, etc.*)		
Guardadores de gado (Ver *Pastores e guardadores de gado*)		
Guarda-fios	IV	10
Guarda-freios (Ver *Condutores e guarda-freios* — indústria de transportes)		
Guarda-livros	VI	—
Guarda soleiros	IV	12
Guardas de estabelecimentos e serviços	IX	—
Guardas florestais	IX	—
Guardas de linha, de passagens de nível e de barreiras	IV	10
Guardas de locais públicos	IX	—
Guardas nocturnos	IX	—
Guardas de polícia de segurança pública (Ver *Chefes, sub-chefes e guardas da polícia de segurança pública*)		
Guardas rurais	IX	—

H

	Grupo	Sub-grupo
Hortelões	II	—

I

	Grupo	Sub-grupo
Impressores	IV	8
Industriais	III	—
Inspectores de serviços	VII	—
Instrutores não discriminados	VIII	—
Investigadores e *detectives*	VIII	—

J

	Grupo	Sub-grupo
Jardineiros	II	—
Jornalistas	VII	—
Juízes e magistrados	VII	—

L

	Grupo	Sub-grupo
Lagareiros de óleos vegetais	IV	12
Latoeiros	IV	2
Lavadores e engomadores de roupa	X	—
Lavadores de lã	IV	5
Lavadores e limpadores de minérios	IV	1
Lavadores de veículos	X	—
Lenhadores e preparadores de carvão	II	—
Licoristas	IV	6
Limpadores de minérios (Ver *Lavadores e limpadores de minérios*)		
Limpadores de vias (Ver *Agulheiros, limpadores de vias e sinaleiros* — indústria de transportes)		
Lubrificadores e azeitadores	IV	12

M

	Grupo	Sub-grupo
Macadamistas	IV	9
Maçagistas, calistas e manucuros	XI	—
Magarefes	IV	6
Magistrados (Ver *Juízes e magistrados*)		
Manipuladores de pão	IV	6
Manucuros (Ver *Maçagistas, calistas e manucuros*)		
Manufactores de malas e artigos de viagem em cabedal e peles	IV	11
Manufactores de objectos especiais em madeira	IV	4
Maquinistas (excluindo os da indústria de transportes)	IV	12
Maquinistas de máquinas a vapor da indústria de transportes	IV	10
Marcadores de bilhar e ajudantes de outros jogos	X	—

	Grupo	Sub-grupo
Marcadores de mercadorias	X	—
Marceneiros	IV	4
Marinheiros da armada (Ver *Sargentos, cabos e marinheiros da armada*)		
Marítimos não discriminados	IV	10
Marteleiros de minas e de pedreiras	IV	1
Mecânicos (excluindo os de automóveis)	IV	12
Mecânicos de automóveis	IV	10
Médicos	VII	—
Médicos-veterinários	VII	—
Medidores (Ver *Aferidores e medidores*)		
Mestres de embarcações (Ver *Arrais e mestres de embarcações*)		
Mestres florestais	VIII	—
Mestres de obras	VIII	—
Metalúrgicos não discriminados	IV	2
Mineiros	IV	1
Ministros de culto não católico	VII	—
Moços de recado, «grooms», ascensoristas, etc	X	—
Modeladores de cerâmica	IV	3
Modistas e costureiras de vestuário	IV	7
Moleiros de cereais	IV	6
Motoristas (Ver *Condutores de automóveis ou motoristas*)		
Motoristas (Ver *Condutores e motoristas* — excluindo os condutores de automóveis)		
Músicos	XI	—

N

Negociantes de gado	V	—
Notários	VII	—

O

Oficiais da armada	VII	—
Oficiais de diligências	X	—
Oficiais do exército	VII	—
Oficiais náuticos (Ver *Capitães, oficiais náuticos e comissários da marinha mercante*)		
Oficiais de sapataria	IV	7
Oleiros	IV	3
Operadores de cinema	VIII	—
Operários auxiliares de metalurgia	X	—
Operários corticeiros	IV	12
Operários de fabricação de objectos especiais em metal	IV	2
Operários de malhas	IV	5
Operários manufactores de flores artificiais	IV	12
Operários metalúrgicos de máquinas	IV	2
Operários de moagem e descasque de cereais	IV	6
Operários não discriminados	X	—
Operários não especializados na indústria têxtil	X	—
Operários e trabalhadores não especializados	X	—
Ourives de ouro e prata	IV	2
Outras profissões	XI	—

P

Pagadores e recebedores	XI	—
Palheireiros (Ver *Vimeiros, cesteiros e palheireiros*)		
Pasteleiros (Ver *Confeiteiros e pasteleiros*)		
Parteiras	VIII	—
Pasteleiros (Ver *Confeiteiros e pasteleiros*)		
Pastores e guardadores de gado	II	—
Pedreiros	IV	9
Peleiros	IV	7
Perfumistas	IV	12
Pescadores	II	—
Pessoal especializado na fabricação de ácidos e de adubos químicos	IV	12
Pessoal de fabricação de papel	IV	12
Pessoal de limpesa de emprêsas comerciais e industriais	X	—
Pessoal de limpesa urbana	X	—
Picadores de caldeiras	IV	12
Picadores de cavalos	II	—
Picadores de limas	IV	2
Pinceleiros	IV	12
Pintores	IV	9
Pintores de arte	VII	—
Pintores e desenhadores de cerâmica	IV	3
Pirotécnicos (Ver *Polvoristas e pirotécnicos*)		
Poceiros	XI	—
Podadores	II	—
Polvoristas e pirotécnicos	IV	12
Pontos e contra-regras	XI	—
Porteiros	X	—
Praças da guarda fiscal (Ver *Sargentos, cabos e praças da guarda fiscal*)		
Praças da guarda nacional republicana (Ver *Sargentos, cabos e praças da guarda nacional republicana*).		
Preceptores (Ver *Damas de companhia, preceptores e governantas*).		
Prefeitos e vigilantes de estudo	VIII	—
Preparadores e ajudantes de laboratório	VIII	—
Preparadores de carvão (Ver *Lenhadores e preparadores de carvão*).		
Preparadores de lacticínios	IV	6
Preparadores de massa de papel	IV	12
Preparadores de pasta de cerâmica	IV	3
Procuradores e solicitadores	VIII	—
Professores de educação física e treinadores desportivos	VII	—
Professores de ensino liceal	VII	—
Professores de ensino técnico	VII	—
Professores de instrução primária	VII	—
Professores de línguas	VII	—
Professores de música e de canto	VII	—
Professores não discriminados	VII	—
Proprietários	XIV	—
Prostitutas	XIV	—
Protésicos dentários	VIII	—
Provadores de vinhos	IV	6
Publicistas (Ver *Escritores e publicistas*).		
Pulidores de madeira	IV	4
Pulidores de metais	IV	2

Q

Químicos	VII	—

R

Radiotelegrafistas (Ver *Telegrafistas e radiotelegrafistas*).		
Recebedores (Ver *Pagadores e recebedores*).		
Recoveiros (Ver *Almocreves e recoveiros*).		
Regentes agrícolas	VIII	—
Regentes florestais	VIII	—
Religiosos regulares católicos	VII	—
Relojoeiros	IV	12
Rendeiras e bordadoras de tecidos	IV	12
Reparadores de máquinas (Ver *Afinadores e reparadores de máquinas*).		

	Grupo	Sub-grupo
Reparadores de pneus (Ver *Vulcanizadores e reparadores de pneus*).		
Resineiros e colhedores de resina	II	—
Revisores da indústria de transportes	IV	10
Revisores de trabalhos tipográficos	IV	8

S

Sacristãis, sineiros e outros ajudantes de culto	X	—
Safreiros de minas	IV	1
Salsicheiros	IV	6
Sargentos, cabos e marinheiros da armada	IX	—
Sargentos, cabos e praças da guarda fiscal	IX	—
Sargentos, cabos e praças da guarda nacional republicana	IX	—
Sargentos, cabos e soldados do exército	IX	—
Seleccionadores e escolhedores de minérios	IV	1
Seleiros	IV	11
Serradores de madeira	IV	4
Serradores de pedras e de mármores	IV	1
Serralheiros civis	IV	2
Serralheiros mecânicos	IV	2
Serventes de pedreiro (Ver *Ajudantes, serventes e auxiliares de pedreiro*).		
Sinaleiros (Ver *Agulheiros, limpadores de vias e sinaleiros* — indústria de transportes).		
Sineiros (Ver *Sacristãis, sineiros e outros ajudantes de culto*).		
Sirgueiros	IV	12
Soldadores	IV	2
Soldados do exército (Ver *Sargentos, cabos e soldados do exército*).		
Solicitadores (Ver *Procuradores e solicitadores*).		
Sondadores	IV	1
Sub-chefes de estação de caminho de ferro (Ver *Chefes e sub-chefes de estação de caminho de ferro*).		
Sub-chefes da polícia de segurança pública (Ver *Chefes, sub-chefes e guardas da polícia de segurança pública*).		
Surradores de coiros e de peles	IV	11

T

Tamanqueiros	IV	7
Tanoeiros	IV	4
Tapeteiros (Ver *Alcatifeiros e tapeteiros*).		
Taqueiros (curtumes)	IV	11
Tecelões	IV	5
Técnicos de cinema, de gravação de discos e de de rádiodifusão	VIII	—
Técnicos de organizações comerciais (Ver *Comercialistas, contabilistas e técnicos de organizações comerciais*).		
Telefonistas	IV	10
Telegrafistas e radiotelegrafistas	IV	10
Tesoureiros	VI	—
Tintureiros	IV	12
Tintureiros de coiros e de peles	IV	11
Topógrafos	VIII	—
Torneiros de madeira	IV	4
Torneiros manuais de metais	IV	2
Torneiros mecânicos de metais	IV	2
Tosquiadores	II	—
Toureiros	XI	—
Trabalhadores agrícolas não discriminados	II	—
Trabalhadores não especializados (Ver *Operários e trabalhadores não especializados*).		
Traçadores metalúrgicos	IV	2
Trapeiros	V	—
Tratadores de gado	II	—
Tratadores de peixe	II	—
Tratadores de vinhos (Ver *Enólogos e tratadores de vinhos*).		
Treinadores desportivos (Ver *Professores de educação física e treinadores desportivos*).		
Tripeiros	IV	6
Turbineiros	IV	2

U

Ultimadores de fios e de tecidos	IV	5

V

Valadores	IV	9
Vassoureiros	IV	12
Veleiros	IV	12
Vendedores e compradores ambulantes	V	—
Vigilantes de estudo (Ver *Prefeitos e vigilantes de estudo*).		
Vigilantes de trabalho	VIII	—
Vimeiros, cesteiros e palheireiros	IV	12
Violeiros	IV	12
Visitadores	VIII	—
Vulcanizadores e reparadores de pneus	IV	12

Índice sistemático das categorias e classes de actividade

I. — AGRICULTURA E PESCA:

1. — Agricultura e pecuária.
2. — Silvicultura.
3. — Pesca e actividades correlativas.

II. — INDÚSTRIAS EXTRACTIVAS:

4. — Extracção de carvão, minérios e minerais diversos não discriminados.
5. — Extracção de pedras e outros materiais principalmente empregados na construção.

III. — INDÚSTRIAS TRANSFORMADORAS:

6. — Indústrias da alimentação.
7. — Indústria do tabaco.
8. — Indústrias da madeira e derivados.
9. — Indústrias dos minerais não metálicos não discriminados.
10. — Indústrias têxteis, do vestuário e dos artigos de matérias têxteis ou análogas.
11. — Indústrias relacionadas com os serviços públicos.
12. — Trabalhos em metais (não preciosos).
13. — Indústria do papel e artes correlativas.
14. — Indústrias dos coiros e peles.
15. — Indústrias químicas não discriminadas.
16. — Indústrias diversas.

IV. — OBRAS PÚBLICAS E CONSTRUÇÕES:

17. — Obras públicas e construções.

V. — TRANSPORTES E COMUNICAÇÕES:

18. — Transportes e comunicações.

VI. — COMÉRCIO E SEGUROS:

19. — Comércio e seguros.

VII. — SERVIÇOS DE INTERÊSSE GERAL:

20. — Serviços médicos e sanitários.
21. — Educação, artes, ciências e interêsses espirituais.
22. — Fôrça armada.
23. — Serviços de interêsse público ou geral.

VIII. — SERVIÇOS DIVERSOS:

24. — Hospedagem e serviços domésticos e similares.
25. — Espectáculos e diversões públicas.

IX. — ACTIVIDADES IGNORADAS OU MAL DEFINIDAS:

26. — Actividades ignoradas ou mal definidas.

Índice alfabético dos ramos de actividade, indicando a categoria e a classe a que pertencem

	Categoria	Classe
Actividades ignoradas ou mal definidas	IX	26
Agências comerciais diversas	VI	19
Agricultura e pecuária	I	1
Caminhos de ferro (Ver *Transportes por via férrea — caminhos de ferro*)		
Carnes (matadouros e preparação)	III	6
Carpintaria e marcenaria	III	8
Casas de saúde (Ver *Hospitais, casas de saúde e similares*)		
Chapelaria	III	10
Comércio de acessórios e aparelhagem eléctrica (Ver *Comércio de veículos, acessórios e aparelhagem eléctrica*)		
Comércio ambulante	VI	19
Comércio de artigos de livraria, papelaria e tabacaria	VI	19
Comércio de artigos de papelaria (Ver *Comércio de artigos de livraria, papelaria e tabacaria*)		
Comércio de artigos de tabacaria (Ver *Comércio de artigos de livraria, papelaria e tabacaria*)		
Comércio de artigos de vestuário (Ver *Comércio de roupas e de artigos de vestuário*)		
Comércio de calçado	VI	19
Comércio de combustíveis por grosso	VI	19
Comércio de combustíveis a retalho	VI	19
Comércio de decoração (Ver *Comércio de mobiliário e decoração*)		
Comércio de ferragens, ferramentas e máquinas industriais	VI	19
Comércio de ferramentas (Ver *Comércio de ferragens, ferramentas e máquinas industriais*)		
Comércio ignorado	VI	19
Comércio de louças, vidros e quinquilharias	VI	19
Comércio de máquinas industriais (Ver *Comércio de ferragens, ferramentas e máquinas industriais*)		
Comércio de materiais de construção	VI	19
Comércio mixto	VI	19
Comércio de mobiliário e decoração	VI	19
Comércio de ourivesaria e relojoaria	VI	19
Comércio de produtos alimentares	VI	19
Comércio de produtos farmacêuticos (Ver *Comércio de produtos químicos e farmacêuticos*)		
Comércio de produtos químicos e farmacêuticos	VI	19
Comércio de quinquilharias (Ver *Comércio de louças, vidros e quinquilharias*)		
Comércio de relojoaria (Ver *Comércio de ourivesaria e relojoaria*)		
Comércio de roupas e de artigos de vestuário	VI	19
Comércio de veículos, acessórios e aparelhagem eléctrica	VI	19
Comércio de vidros (Ver *Comércio de louças, vidros e quinquilharias*)		
Conservas de produtos vegetais, de carne e mixtas de produtos animais e vegetais	III	6
Construção e reparação de barcos não metálicos	III	8
Construção e reparação de edifícios	IV	17
Correios, telégrafos e telefones	V	18
Descasque, moagem e refinação de vegetais	III	6
Destilação de madeiras e resinas	III	8
Diversões (Ver *Espectáculos diversos e diversões*)		
Espectáculos diversos e diversões	VIII	25
Exercício de profissões liberais	VII	21
Extracção de minérios e minerais diversos não discriminados	II	4
Extracção de pedras e outros materiais principalmente empregados na construção	II	5
Extracção de sal (salinas)	II	4
Fabricação de artigos diversos de coiros e peles	III	14
Fabricação de artigos de papel e cartão (Ver *Fabricação de pasta, papel, cartão e seus artigos*)		
Fabricação de artigos e tecidos de malha	III	10
Fabricação de bolachas, biscoitos, pastelaria e chocolates	III	6
Fabricação de calçado	III	14
Fabricação de cartão (Ver *Fabricação de pasta, papel, cartão e seus artigos*)		
Fabricação de fios	III	10
Fabricação de massas alimentícias	III	6
Fabricação de óleos e produtos animais ou vegetais	III	15
Fabricação de outros artigos têxteis ou análogos	III	10
Fabricação de outros artigos de vestuário	III	10
Fabricação de papel (Ver *Fabricação de pasta, papel, cartão e seus artigos*)		
Fabricação de pasta, papel, cartão e seus artigos	III	13
Fabricação de produtos explosivos	III	15
Fabricação de tecidos	III	10
Fabricação de tecidos de malha (Ver *Fabricação de artigos e tecidos de malha*)		
Fôrça armada e polícia	VII	22
Hospedagem	VIII	24
Hospitais, casas de saúde e similares	VII	20
Imprensa e serviços de informação	VII	21
Indústria cerâmica	III	9
Indústrias da cortiça	III	8
Indústrias diversas, mixtas e mal definidas	III	16
Indústrias diversas, mixtas e mal definidas dos artigos ou trabalhos não eléctricos em metal	III	12
Indústrias diversas, mixtas e mal definidas da madeira não discriminadas	III	8
Indústrias diversas, mixtas e mal definidas de materiais não metálicos	III	9
Indústrias gráficas e anexas	III	13
Indústrias de outras bebidas	III	6
Indústrias químicas mixtas e mal definidas	III	15
Indústrias relacionadas com o fabrico de fios e tecidos	III	10
Indústrias têxteis mixtas e mal definidas	III	10
Indústrias do vime, vêrga e similares	III	8
Instituïções de educação e ensino	VII	21
Interêsses espirituais	VII	21
Joalharia (Ver *Trabalhos de metais preciosos, incluindo joalharia e anexos*)		
Lacticínios (Ver *Leite e lacticínios*)		
Latoaria	III	12
Leite e lacticínios	III	6
Marcenaria (Ver *Carpintaria e marcenaria*)		
Matadouros (Ver *Carnes* — matadouros e preparação)		
Metalurgia	III	12
Moagem (Ver *Descasque, moagem e refinação de vegetais*)		
Obras públicas	IV	17

	Categoria	Classe
Oficinas de artigos para uso eléctrico	III	12
Oficinas de veículos metálicos	III	12
Organismos de assistência e previdência	VII	23
Organismos de carácter financeiro	VI	19
Organismos de coordenação económica (Ver *Organismos corporativos e de coordenação económica*)		
Organismos corporativos e de coodernação económica	VII	23
Organismos de previdência (Ver *Organismos de assistência e previdência*)		
Outros comércios não discriminados	VI	19
Outros serviços de interêsse público ou geral	VII	23
Panificação	III	6
Pecuária (Ver *Agricultura e pecuária*)		
Pesca e actividades correlativas	I	3
Polícia (Ver *Fôrça armada e polícia*)		
Preparação de carnes (Ver *Carnes* — matadouros e preparação)		
Preparação do coiro e das peles	III	14
Preparação de peles (Ver *Preparação do coiro e das peles*)		
Preparação de vinhos e derivados	III	6
Produção e distribuïção de electricidade e gás; distribuïção de água	III	11
Refinação de vegetais (Ver *Descasque, moagem e refinação de vegetais*)		
Reparação de barcos não metálicos (Ver *Construção e reparação de barcos não metálicos*)		
Reparação de edifícios (Ver *Construção e reparação de edifícios*)		
Salinas (Ver *Extracção de sal* — salinas)		

	Categoria	Classe
Seguros	VI	19
Serração de madeiras	III	8
Serralharia	III	12
Serviços de administração local (Ver *Serviços de administração municipal ou local*)		
Serviços de administração municipal ou local	VII	23
Serviços de administração pública e justiça	VII	23
Serviços domésticos e similares	VIII	24
Serviços de informação (Ver *Imprensa e serviços de informação*)		
Serviços de justiça (Ver *Serviços de administração pública e justiça*)		
Silvicultura	I	2
Tanoaria	III	8
Telefones (Ver *Correios, telégrafos e telefones*)		
Telégrafos (Ver *Correios, telégrafos e telefones*)		
Trabalhos de metais preciosos, incluíndo joalharia e anexos	III	16
Transportes extra-urbanos por estrada	V	18
Transportes mixtos e não descritos	V	18
Transportes urbanos por estrada	V	18
Transportes por via aérea (Ver *Transportes por via marítima, fluvial e aérea*)		
Transportes por via férrea (caminhos de ferro)	V	18
Transportes por via fluvial (Ver *Transportes por via marítima, fluvial e aérea*)		
Transportes por via marítima, fluvial e aérea	V	18

Índice

	Pág.
PLANO	5 e 6
CONCEITOS	7 a 9
CONVENÇÕES	9
RESUMO DESCRITIVO	11 a 15

1. PARTE

1. — Prédios, fogos, famílias, convivências, população residente segundo o sexo, indicando a temporàriamente ausente, e população presente segundo o sexo, o estado civil, a instrução e a religião, por concelhos	18 e 19
2. — Prédios, fogos, famílias, convivências, população residente segundo o sexo, indicando a temporàriamente ausente, e população presente segundo o sexo, o estado civil, a instrução e a religião, por freguesias	20 a 27
3. — Fogos e população presente segundo o sexo, por lugares	28 a 41
4. — Prédios segundo a sua natureza e o número de andares: fogos segundo o número de divisões, por concelhos	42
5. — Famílias segundo o número de pessoas, por concelhos	43
6. — Convivências segundo a sua natureza e o número de pessoas, por concelhos	44 e 45
7. — Portugueses segundo a nacionalidade, a naturalidade e a residência habitual: e estrangeiros segundo a residência habitual, por concelhos e sexos	44 e 45
8. — Casais segundo a duração dos casamentos respectivos e o número de filhos vivos, por concelhos	46 a 49
9. — Mulheres casadas segundo as idades, a duração dos casamentos respectivos e o número de filhos havidos dêstes, por concelhos	50 a 57
10. — Estrangeiros segundo o tempo de permanência e a nacionalidade, por concelhos e sexos	58
11. — Estrangeiros segundo as idades e o estado civil, por nacionalidades e sexos, no distrito	58
12. — Estrangeiros segundo o estado civil, o meio de vida e a religião, por nacionalidades e sexos, no distrito	59
13. — Estrangeiros maiores de 10 anos segundo a instrução e a categoria de actividade, por nacionalidades e sexos, no distrito	59
14. — Cegos segundo as idades, a instrução e o meio de vida, indicando os que o eram de nascença, por concelhos e sexos	60
15. — Surdos-mudos segundo as idades, a instrução e o meio de vida, indicando os que o eram de nascença, por concelhos e sexos	61
16. — Alienados segundo as idades, a instrução e o meio de vida, indicando os que o eram de nascença, por concelhos e sexos	62

2. PARTE

17. — População presente de 0 a 6 anos segundo as idades (ano por ano) e o sexo, por concelhos	65
18. — População presente de 7 a 13 anos segundo as idades (ano por ano) e o sexo, indicando o total dos que sabiam ler, os que freqüentavam ou possuíam instrução primária e os que freqüentavam instrução secundária, por concelhos	66 a 68
19. — População presente de 14 a 19 anos segundo as idades (ano por ano), o estado civil e o sexo, indicando o total dos que sabiam ler, os que freqüentavam ou possuíam o ensino primário e secundário e os que freqüentavam o ensino superior, por concelhos	69 a 71
20. — População presente de 20 e mais anos segundo as idades (ano por ano), o estado civil e o sexo, indicando o total dos que sabiam ler e os que freqüentavam ou possuíam os vários graus de ensino, no distrito	72 a 75
21. — População presente de 20 e mais anos segundo as idades (ano por ano), o estado civil e o sexo, indicando o total dos que sabiam ler e os que freqüentavam ou possuíam os vários graus de ensino, por concelhos:	
Concelho de Abrantes	76 a 79
Concelho de Alcanena	80 a 83
Concelho de Almeirim	84 a 87
Concelho de Alpiarça	88 a 91
Concelho de Benavente	92 a 95
Concelho do Cartaxo	96 a 99
Concelho da Chamusca	100 a 103
Concelho de Constância	104 a 107
Concelho de Coruche	108 a 111
Concelho de Ferreira do Zêzere	112 a 115
Concelho da Golegã	116 a 119
Concelho de Mação	120 a 123
Concelho de Rio Maior	124 a 172
Concelho de Salvaterra de Magos	128 a 131
Concelho de Santarém	132 a 135
Concelho de Sardoal	136 a 139
Concelho de Tomar	140 a 143
Concelho de Tôrres Novas	144 a 147
Concelho de Vila Nova da Barquinha	148 a 151
Concelho de Vila Nova de Ourém	152 a 155

Pág.

22. — Órfãos menores de 10 anos segundo a espécie de orfandade, o meio de vida e o sexo, por concelhos 156

3. PARTE

23. — População activa segundo as idades, indicando o número de chefes de família e as pessoas a cargo dêles; populações desempregada, inválida e inactiva, por concelhos e sexos . . . . . 158 e 159

24. — População activa, por profissões e sexos, no distrito . . . . . 160 a 163

25. — População activa nas profissões exercidas por 20 e mais pessoas de cada sexo segundo a instrução e as idades, indicando o número de chefes de família e as pessoas a cargo dêles, no distrito . . . . . 164 a 171

26. — População activa nas profissões exercidas por 100 e mais pessoas de cada sexo segundo as classes de actividade, no distrito . 172 a 179

27. — População activa segundo as idades e o sexo, por ramos de actividade e situações na profissão, no distrito . . . . . 180 a 197

28. — População activa agrícola segundo a instrução, as idades e o sexo, indicando o número de chefes de família e as pessoas a cargo dêles, por profissões e situações na profissão, no distrito . . 198 a 203

29. — População activa agrícola segundo a instrução, as idades e o sexo, indicando o número de chefes de família e as pessoas a cargo dêles, por profissões e situações na profissão, nos concelhos:

Concelho de Abrantes . . . . . 204 a 207
Concelho de Alcanena . . . . . 208 a 210
Concelho de Almeirim . . . . . 210 a 214
Concelho de Alpiarça . . . . . 214 a 216
Concelho de Benavente . . . . . 216 a 220
Concelho do Cartaxo . . . . . 220 a 222
Concelho da Chamusca . . . . . 222 a 226
Concelho de Constância . . . . . 226 a 230
Concelho de Coruche . . . . . 230 a 234
Concelho de Ferreira do Zêzere . . . . . 234 a 236
Concelho da Golegã . . . . . 236 a 240
Concelho de Mação . . . . . 240 a 244
Concelho de Rio Maior . . . . . 244 a 247
Concelho de Salvaterra de Magos . . . . . 248 a 250
Concelho de Santarém . . . . . 250 a 255
Concelho de Sardoal . . . . . 256 a 258
Concelho de Tomar . . . . . 258 a 262
Concelho de Tôrres Novas . . . . . 262 a 266
Concelho de Vila Nova da Barquinha . . . . . 266 a 268
Concelho de Vila Nova de Ourém . . . . . 268 a 271

Pág.

30. — População desempregada segundo o tempo de desemprêgo, as idades e o sexo, indicando o número de chefes de família e as pessoas a cargo dêles, por concelhos 272

31. — População desempregada, por profissões e sexos, indicando o número de chefes de família e as pessoas a cargo dêles, no distrito . . . . . 273 a 275

32. — População desempregada, por classes de actividade e sexos, no distrito 276

33. — População inválida segundo o motivo da invalidez, as idades e o sexo, indicando o número de chefes de família e as pessoas a cargo dêles, por concelhos 277

34. — População inválida, por profissões e sexos, indicando o número de chefes de família e as pessoas a cargo dêles, no distrito . 278 e 279

35. — População inválida, por classes de actividade e sexos, no distrito 280

36. — População inactiva segundo as idades e o sexo, indicando o número de chefes de família e as pessoas a cargo dêles, por concelhos 281

37. — População presente segundo o meio de vida, as idades, a instrução e o sexo, por concelhos . . . . . 282 e 283

ANEXO — AGLOMERADOS POPULACIONAIS

I. — Lugares que constituíam os aglomerados populacionais da capital do distrito e das sedes de concelho 287

II. — Prédios, fogos e população presente segundo o sexo e o estado civil, na capital do distrito e nas sedes de concelho 288

III. — Lugares segundo o número de fogos e de habitantes, por concelhos 288

TRADUCTIONS:

Sommaire . . . . . 293 e 294
Définitions . . . . . 295 a 297
Conventions 297
Résumé descriptif . . . . . 299 a 303
Tableaux — En-têtes et légendes . . . . . 305 a 315

ÍNDICES:

Índice alfabético das freguesias, indicando os concelhos 319
Índice alfabético dos lugares, indicando as freguesias e concelhos 320 a 338
Índice sistemático dos grupos e sub-grupos profissionais 339
Índice alfabético das profissões que eram exercidas no distrito, indicando o grupo e sub-grupo profissional a que pertencem 340 a 344
Índice sistemático das categorias e classes de actividade 345
Índice alfabético dos ramos de actividade, indicando a categoria e a classe a que pertencem . . . . . 346 e 347

Preço dêste volume 50$00